

# Avaliação de Indicadores de Políticas Públicas de Saúde pelo TCE/MT



# Objetivos da Palestra

1. Explicar o modelo de avaliação de indicadores de saúde pelo TCE/MT;
2. Demonstrar a utilidade da ferramenta para os controles externo, interno e social e, principalmente, para as autoridades gestoras;
3. Exemplificar algumas análises a partir da ferramenta



# O modelo de avaliação de indicadores pelo TCE/MT

## Por que o TCE decidiu fazer essa avaliação?

- Para ir além da verificação da legalidade, economicidade e legitimidade do gasto;
- Para avaliar se os referidos gastos tiveram impacto positivo na sociedade.



# O modelo de avaliação de indicadores pelo TCE/MT

## Como foi construída a metodologia?

- Consultoria Especializada (CEM/Cebrap – São Paulo);
- Metodologia que permitisse uma visão panorâmica da política avaliada.



# O modelo de avaliação de indicadores pelo TCE/MT

## Qual a metodologia definida?

- Avaliar cada município e o Governo do Estado de MT tendo por parâmetro o resultado de 10 indicadores selecionados para a política de saúde;
- Comparar os resultados com a média Brasil, média MT e próprio resultado anterior.



# O modelo de avaliação de indicadores pelo TCE/MT

## Quais os critérios de escolha dos indicadores?

- Indicadores que retratem dimensões diferentes da política, de forma que no conjunto podemos ter uma visão panorâmica da política avaliada;
- Indicadores oficiais;
- Indicadores cuja atualização seja periódica e de fácil acesso.



# O modelo de avaliação de indicadores pelo TCE/MT

## Indicadores da Saúde

- Taxa de Mortalidade Neonatal;
- Taxa de Mortalidade Infantil;
- Proporção de Nascidos Vivos de Mães com 7 ou mais Consultas de Pré-natal;
- Taxa de Internação por Infecção Respiratória Aguda (IRA) em menores de 5 anos;





# O modelo de avaliação de indicadores pelo TCE/MT

## Indicadores da Saúde

- Taxa de Mortalidade por Doenças do Aparelho Circulatório – Doença;
- Taxa de Detecção de Hanseníase;
- Razão de Exames Citopatológicos Cérvico-vaginais em Mulheres de 25 a 59 anos na População Feminina nesta Faixa Etária;





# O modelo de avaliação de indicadores pelo TCE/MT

## Indicadores da Saúde

- Taxa de Incidência de Dengue;
- Incidência de Tuberculose;
- Cobertura - Imunizações: Pentavalente.



# Utilidade da Ferramenta de Avaliação

## Para o Controle Externo

- Avaliar o desempenho (efetividade) do Governo do Estado e dos Municípios na política de saúde, impactando no resultado do Parecer Prévio das Contas do Chefe do Poder Executivo a serem encaminhadas ao Poder Legislativo;
- Propor recomendações e determinações.



# Utilidade da Ferramenta de Avaliação

## Para as Autoridades Gestoras

- Auto – avaliação pelo próprio dirigente ou gestor da política;
- Tomada de decisões para aperfeiçoamento da política.



# Utilidade da Ferramenta de Avaliação

## Para o Controle Social

- Qualquer cidadão/entidade possui amplo acesso à ferramenta (site do TCE/MT);
- Instrumento para cobrar ações ou adoção de medidas pelos gestores.



# Análises Exemplificativas – Índice Geral Estado

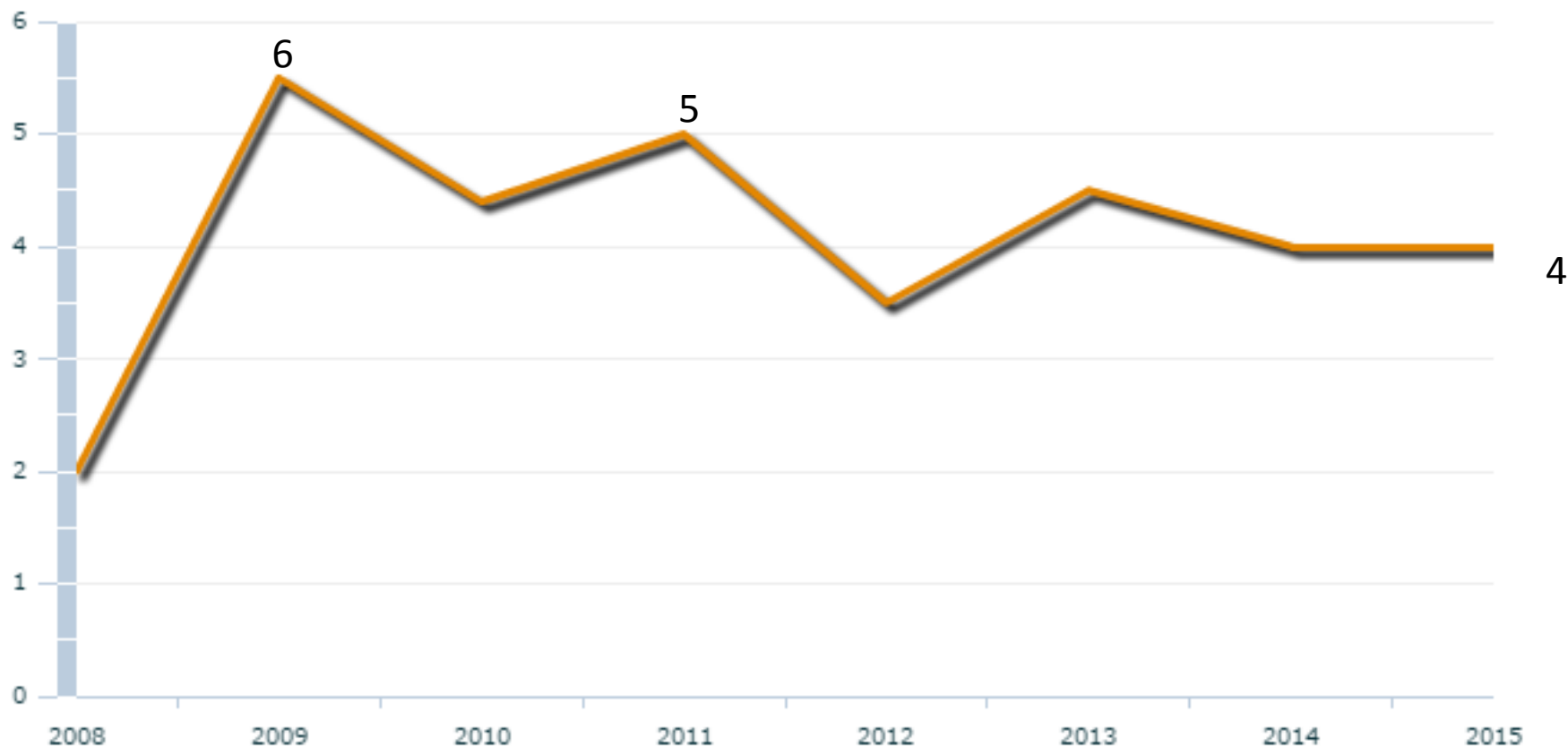
MATO GROSSO



## Índice de Saúde

Média para comparação:

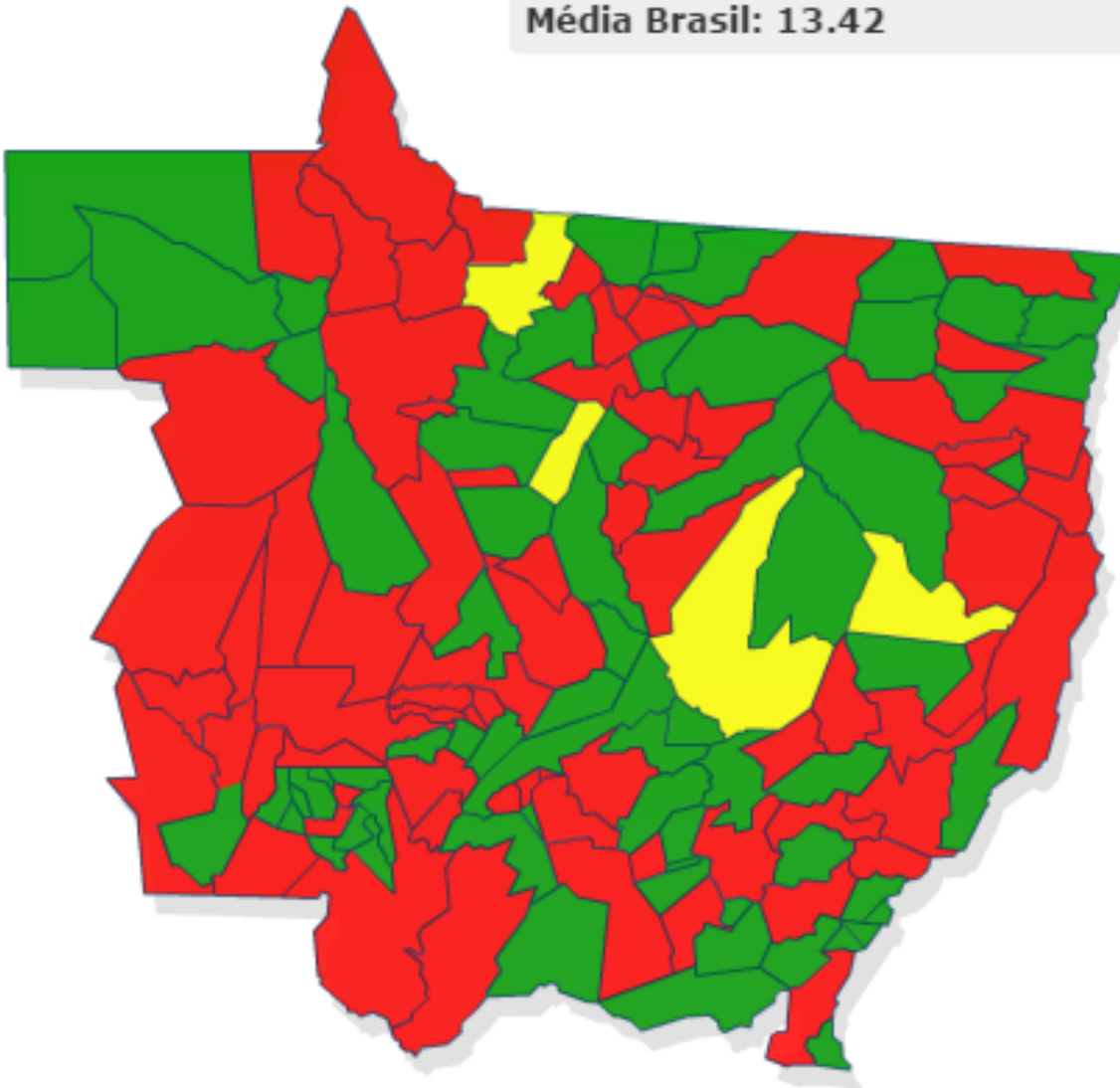
Média Brasil



# Taxa de Mortalidade Infantil - 2013

Legenda: **Ruim** Pior que a média **Médio** Próximo da média **Bom** Melhor que a média **N/I** Não informado **N/A** Não se aplica

Média Brasil: 13.42



Média MT: 14,55



Tribunal de Contas  
Mato Grosso

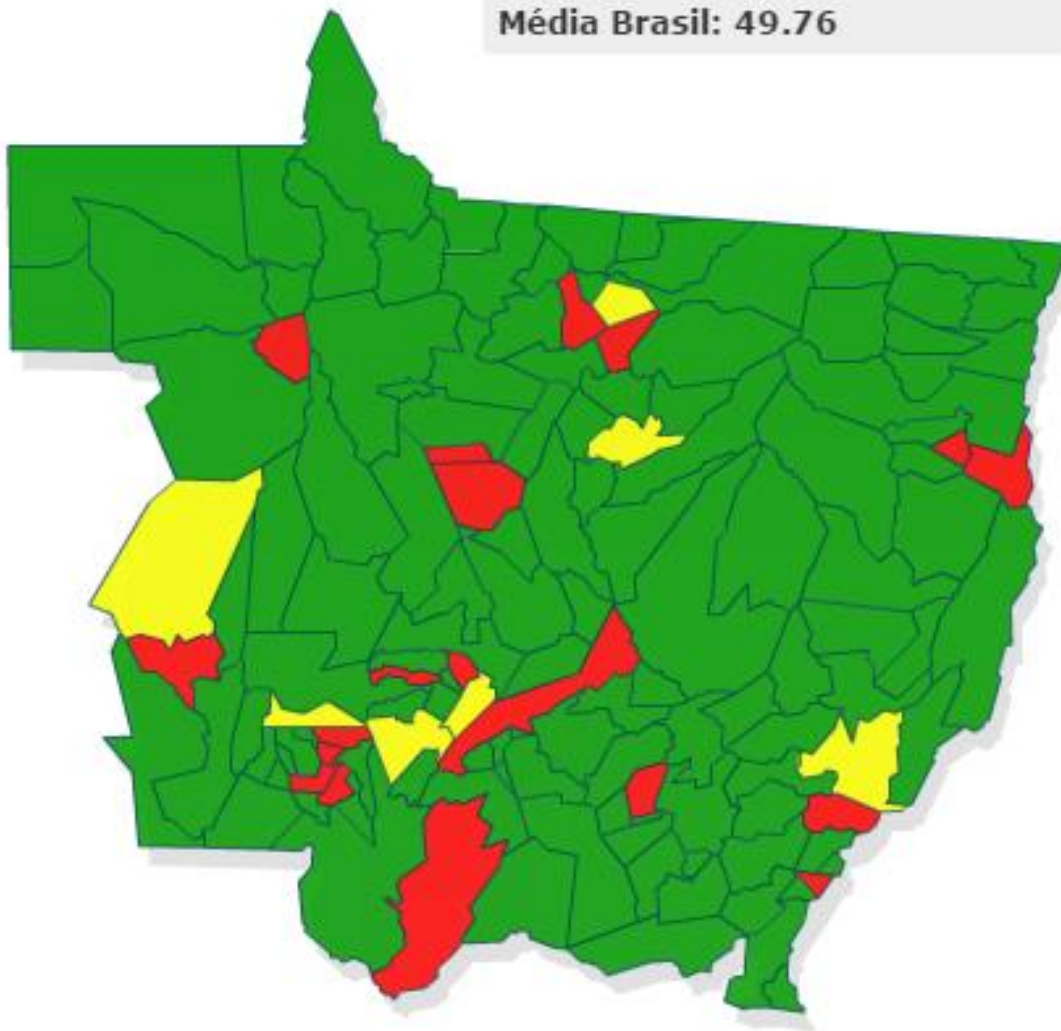
TRIBUNAL DO CIDADÃO

# Taxa de Mortalidade por Doenças do Aparelho Circulatório 2013

Legenda: **Ruim** Pior que a média **Médio** Próximo da média **Bom** Melhor que a média **N/I** Não informado **N/A** Não se aplica

Média Brasil: 49.76

Média MT: 36,39



Tribunal de Contas  
Mato Grosso

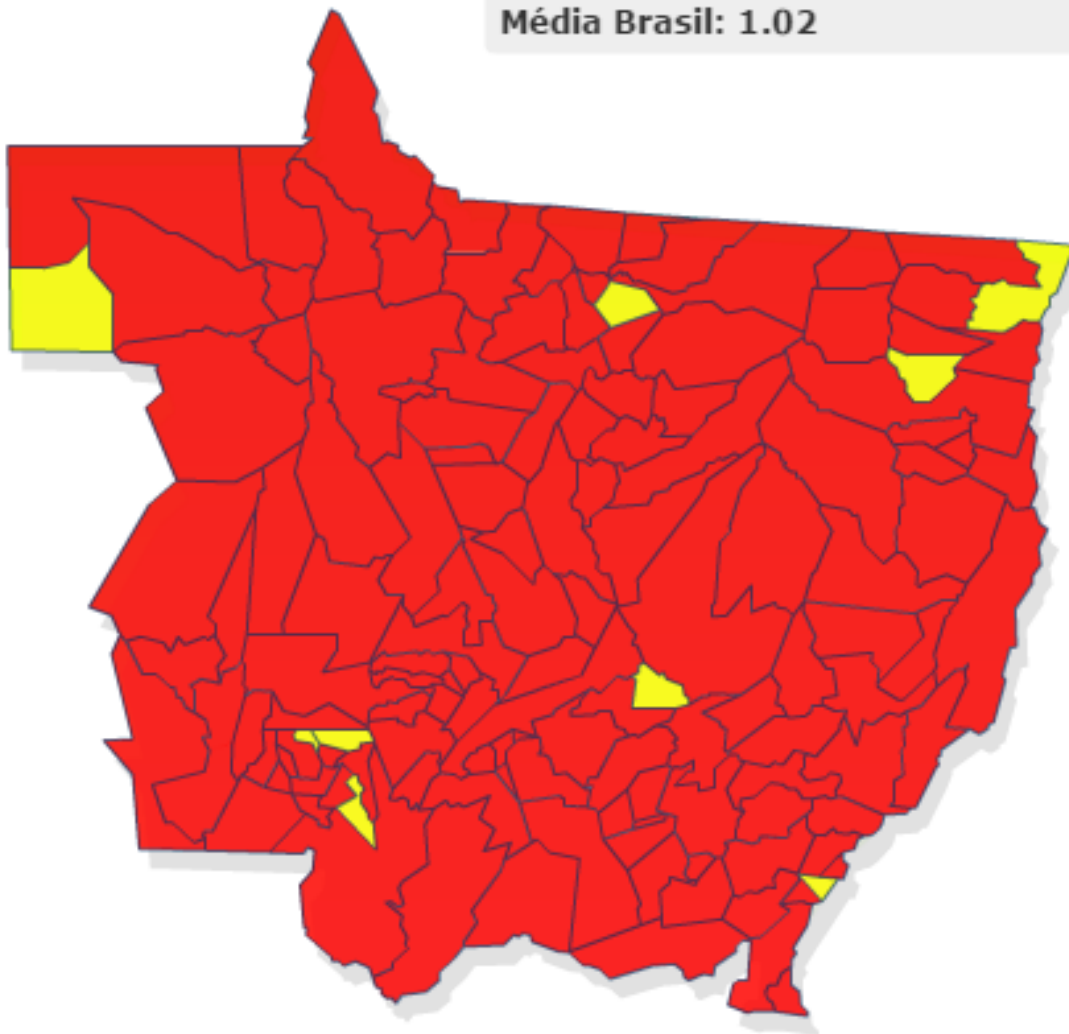
TRIBUNAL DO CIDADÃO



# Taxa de Detecção de Hanseníase - 2014

Legenda: **Ruim** Pior que a média **Médio** Próximo da média **Bom** Melhor que a média **N/I** Não informado **N/A** Não se aplica

Média Brasil: 1.02



Média MT: 9,41



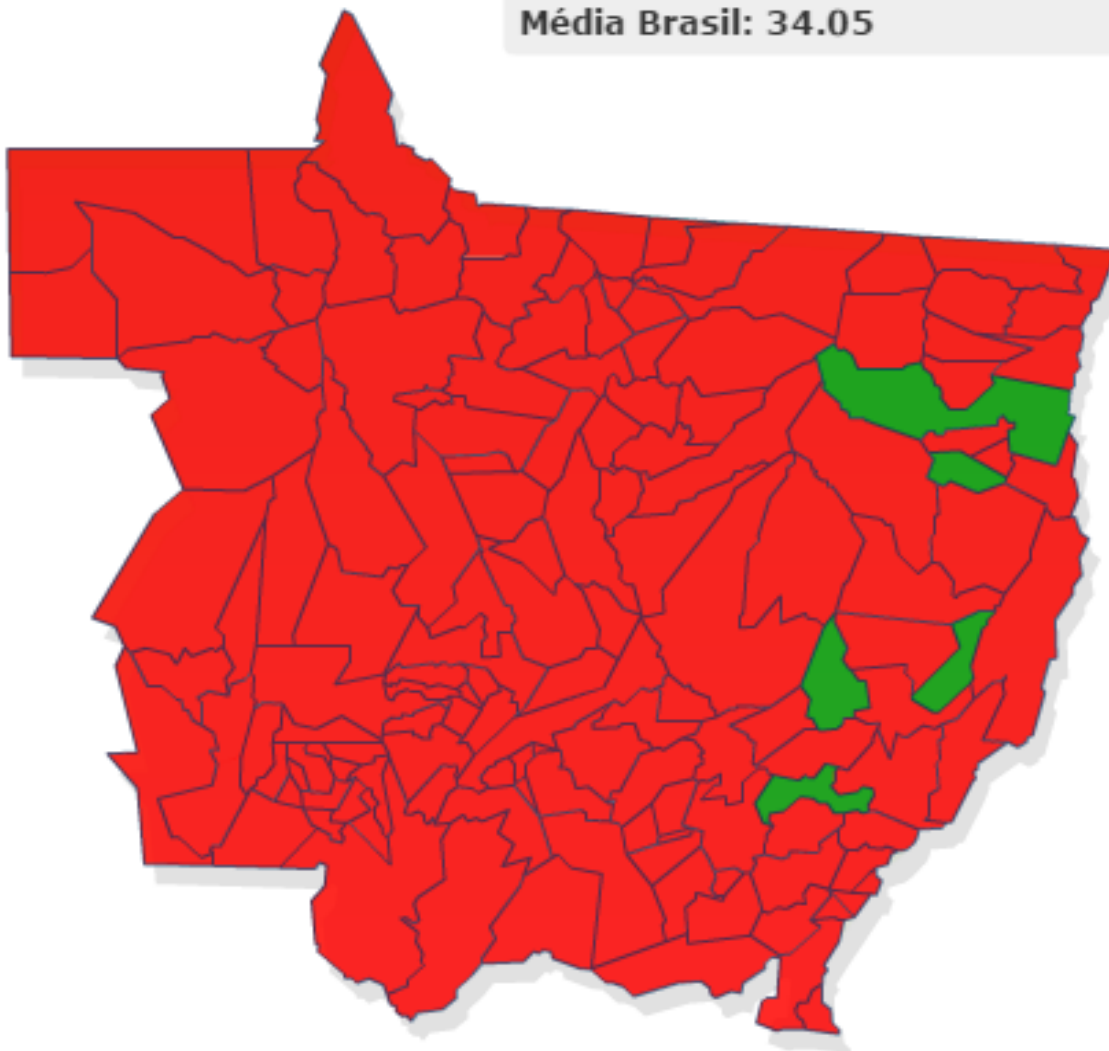
Tribunal de Contas  
Mato Grosso

TRIBUNAL DO CIDADÃO

# Taxa de Incidência de Tuberculose - 2014

Legenda: **Ruim** Pior que a média **Médio** Próximo da média **Bom** Melhor que a média **N/I** Não informado **N/A** Não se aplica

Média Brasil: 34.05



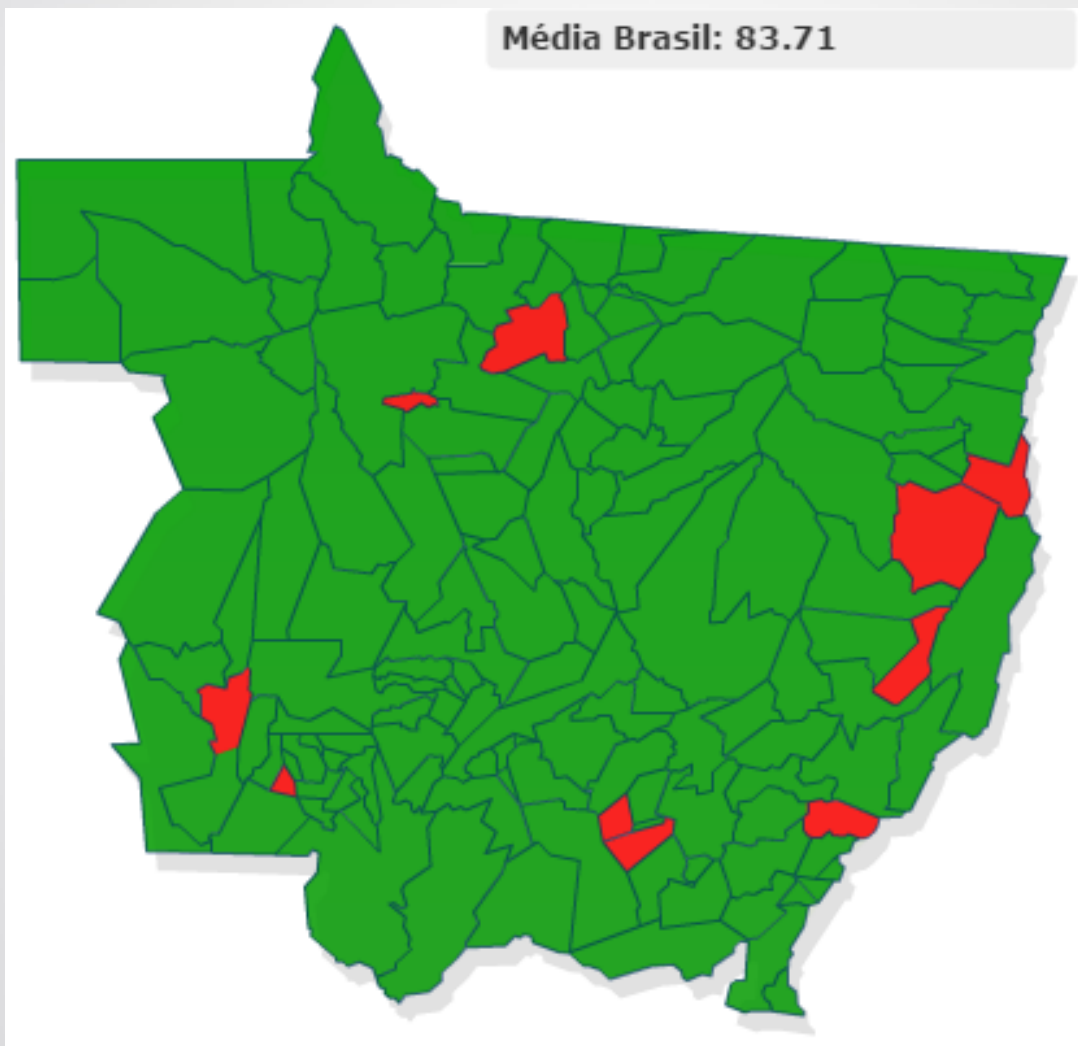
Média MT: 50,80



Tribunal de Contas  
Mato Grosso  
TRIBUNAL DO CIDADÃO

# Cobertura Imunizações: Pentavelente - 2014

Legenda: **Ruim** Pior que a média **Médio** Próximo da média **Bom** Melhor que a média **N/I** Não informado **N/A** Não se aplica



Tribunal de Contas  
Mato Grosso  
TRIBUNAL DO CIDADÃO

# Índice Geral Municípios - Exemplificativo

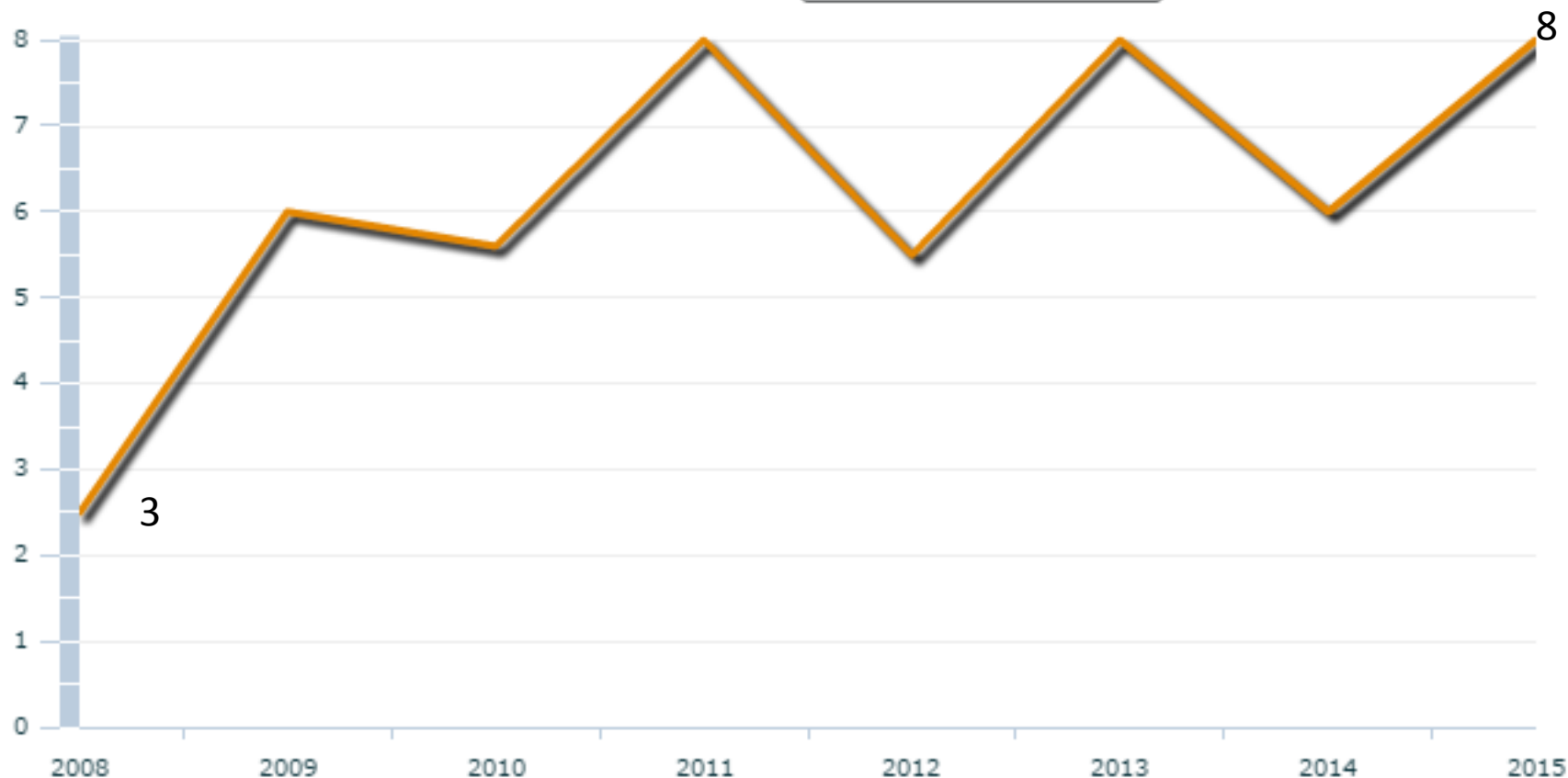
PORTO DOS GAUCHOS



## Índice de Saúde

Média para comparação:

Média Brasil



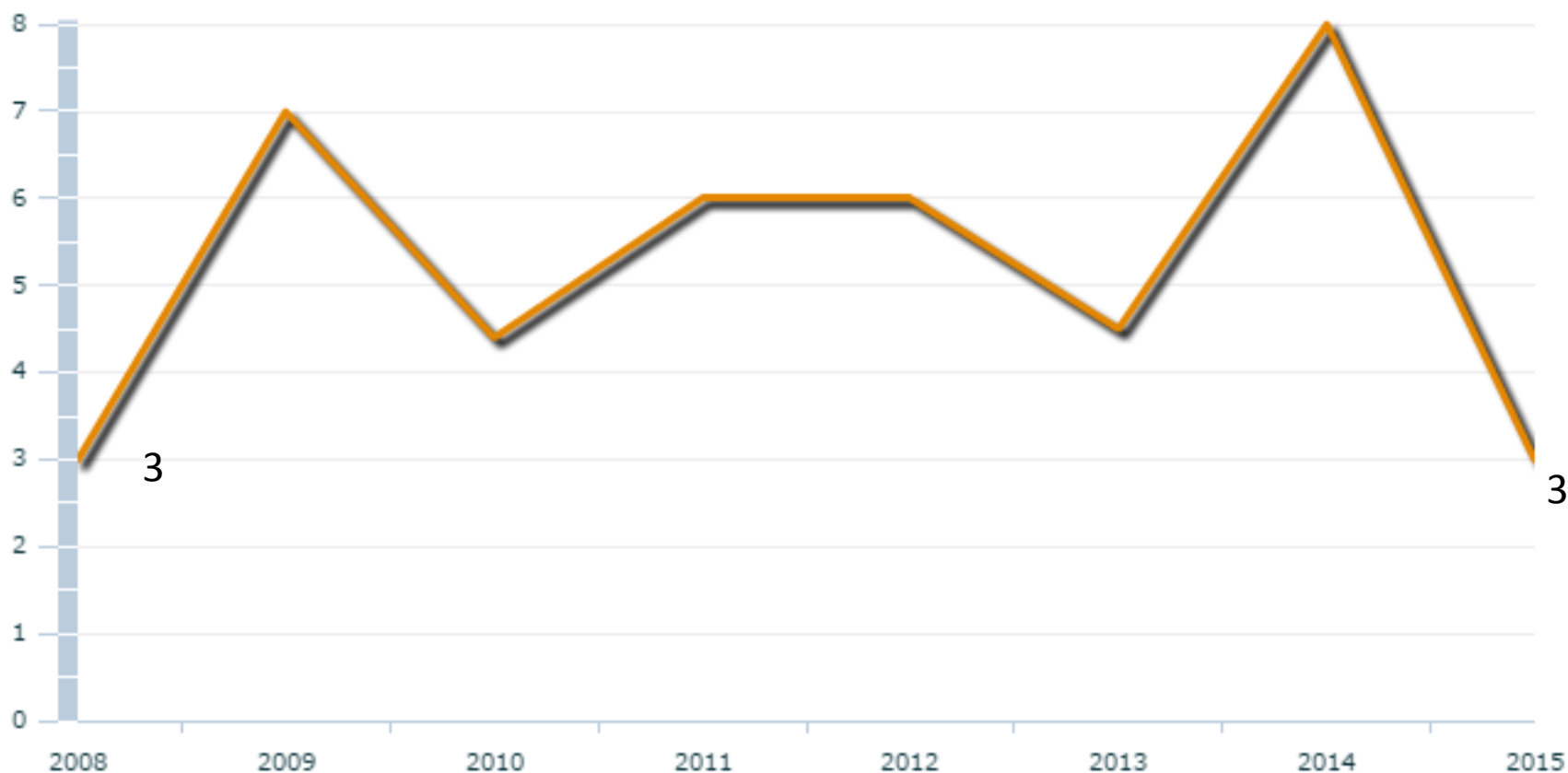
# Índice Geral Municípios - Exemplificativo

CONQUISTA DOESTE



## Índice de Saúde

Média para comparação: Média Brasil



# Índice Geral Municípios - Exemplificativo

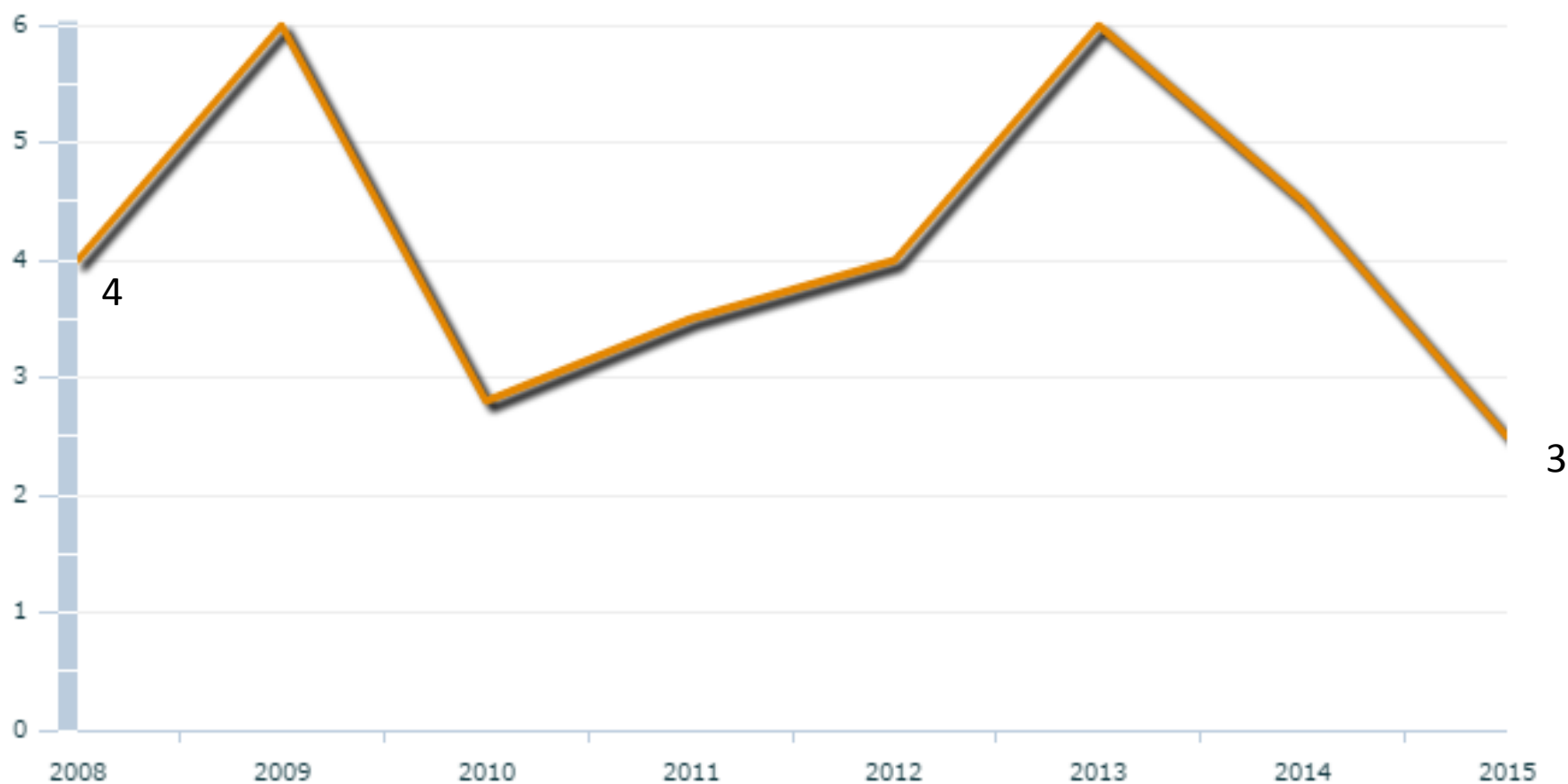
JACIARA



## Índice de Saúde

Média para comparação:

Média Brasil



**Valter Albano**  
Conselheiro  
Vice-Presidente TCE/MT



**Tribunal de Contas  
Mato Grosso**  

---

**TRIBUNAL DO CIDADÃO**