



Tribunal de Contas

Mato Grosso

INSTRUMENTO DE CIDADANIA



PROGRAMA DE DESENVOLVIMENTO
INSTITUCIONAL INTEGRADO

VÁRZEA GRANDE



Tribunal de Contas
Mato Grosso

INSTRUMENTO DE CIDADANIA



Projeto de Apoio ao Planejamento Estratégico

Facilitadores:

Claudinet Coltri Junior

Mateus Silva Alves

Travessia/TCE-MT

Modelos de Gestão

BUROCRÁTICO



GERENCIAL



Diferenças Básicas

Modelo de Administração Burocrática

Autorreferente, ou seja, concentra-se em suas próprias necessidades e perspectivas;

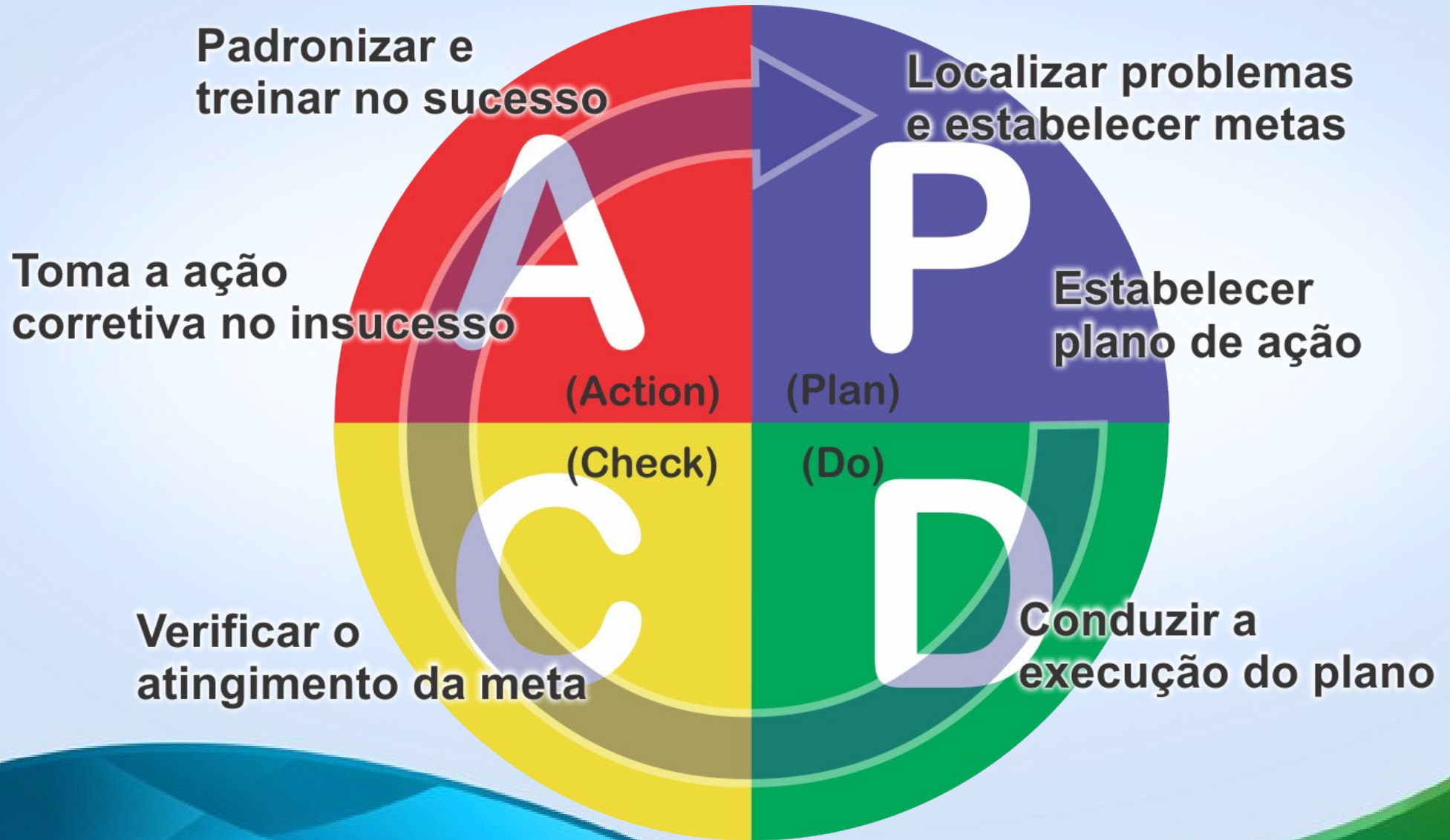
Concentra-se no processo; em definir procedimentos para a contratação de pessoal, para a compra de bens e serviços; etc.

Modelo de Administração Gerencial

Orientada para as necessidades e perspectivas do cidadão;

Orientada para a obtenção de resultados.

Método Científico de Gerenciamento



Administração Pública Gerencial





Tribunal de Contas
Mato Grosso

INSTRUMENTO DE CIDADANIA



Plano Estratégico de Várzea Grande


IDENTIDADE ORGANIZACIONAL

MISSÃO:

Garantir a efetividade das políticas públicas, mediante o desenvolvimento sustentável, visando a qualidade de vida e o bem estar social.

VISÃO:

Tornar Várzea Grande um lugar sustentável e cada vez melhor para morar e trabalhar.



IDENTIDADE ORGANIZACIONAL

VALORES:

- **Qualidade:** Garantir eficiência, eficácia e efetividade no trâmite dos serviços públicos.
- **Transparência:** Dar publicidade aos atos e resultados dos serviços públicos.
- **Ética:** Agir de acordo com a moralidade e legalidade na gestão pública.
- **Compromisso:** Estar comprometido com os resultados, participação e justiça social.
- **Sensibilidade:** Servir com civilidade, respeito e equidade social.
- **Inovação:** Garantir a efetiva modernização e otimização da administração pública.



Tribunal de Contas
Mato Grosso

INSTRUMENTO DE CIDADANIA



Desenvolvimento Econômico

Crescimento populacional anual médio 2000-2010

Crescimento da População

Crescimento Econômico

PIB 2010 por Atividades

Atividades	PIB (mil reais)
Serviços	1.634.433
Indústria	667.549
Adm. Pública	642.594
Impostos Líquidos	470.409
Agropecuária	34.459
Total	3.449.444

Cidade	PIB <i>per capita</i>
Nova Mutum	45.078,61
Brasil	19.766,33
Mato Grosso	19.644,09
Várzea Grande	13.649,87

Crescimento do número de empresas



Tribunal de Contas
Mato Grosso

INSTRUMENTO DE CIDADANIA



Desenvolvimento Social

Qualidade da Educação

Eficiência dos Gastos em Educação de 2011


Eficiência dos municípios nos gastos em educação

Educação Infantil

Várzea Grande	2007	2008	2009	2010	2011
População	230.307	237.925	240.038	252.709	255.448
População de 0-3	15.484	15.996	16.138	16.398	16.576
Censo Escolar	974	973	1.067	1.077	1.179
Meta 50% em 2016	6%	6%	7%	7%	7%
População de 4-5	7.547	7.797	7.866	8791	8.886
Censo Escolar	2.898	3.229	3.749	5.237	5.625
Meta 100% em 2016	38%	41%	48%	60%	63%

Distorção idade-série no ensino fundamental e médio - 2010

Ensino Fundamental
Anos Iniciais



12,8%

Ensino Fundamental
Anos Finais



21,6%

Ensino Médio



41,9%



Em idade correta



Defasagem idade-série

Saúde

Mortalidade Materna

Fonte: SES MT (meta do milênio: 35 mortes)

Situação da Saúde

Eficiência dos Gastos em Saúde

Resultado das Políticas de Saúde

Municípios	População	Gasto na Saúde 2010 (reais)	Gasto per capita ano	Resultado TCE-MT
Lucas do Rio Verde	45.545	19.375.076,31	425,41	6,98
Sinop	113.082	43.015.714,58	380,39	5,26
Cuiabá	551.098	300.337.154,63	544,98	4,30
Várzea Grande	252.709	72.126.541,85	285,41	3,88

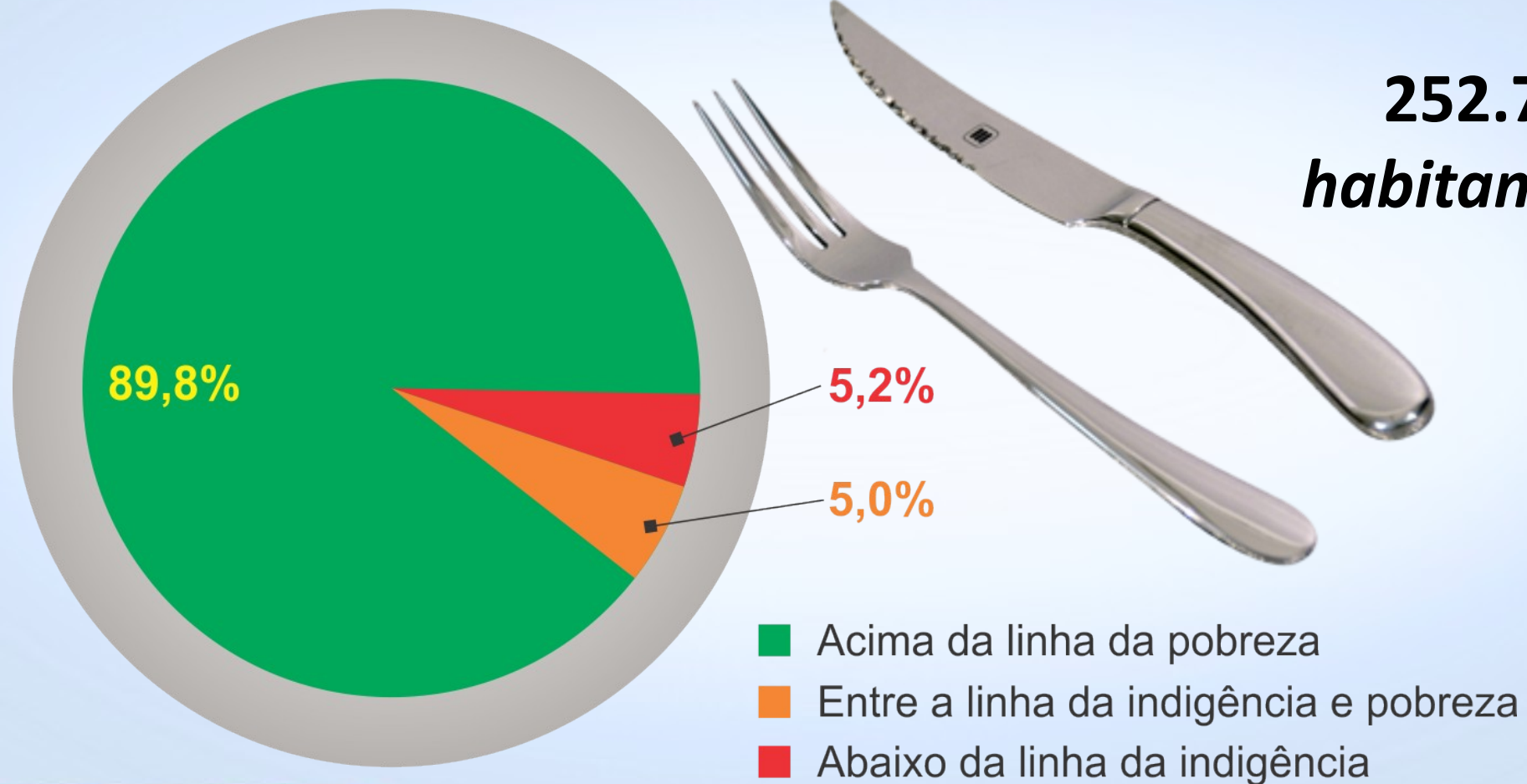
ÍNDICE DE DESENVOLVIMENTO FAMILIAR – CENSO 2010	VÁRZEA GRANDE	CUIABÁ	SORRISO
Índice de Desenvolvimento Familiar (IDF)	0.60	0.63	0.64
Vulnerabilidade	0.63	0.64	0.65
Acesso ao conhecimento	0.47	0.48	0.40
Acesso ao trabalho	0.34	0.31	0.32
Disponibilidade de recursos	0.49	0.58	0.68
Desenvolvimento infantil	0.94	0.95	0.94
Condição Habitacional	0.72	0.82	0.85

1 Percentual referente ao Total de Famílias Cadastradas com renda per capita mensal de até 1/2 salário mínimo dividido pela

Estimativa de famílias de baixa renda – Perfil Cadastro Único (Censo 2010).

2 Percentual referente ao total de Famílias atendidas pelo programa Bolsa Família dividido pela Estimativa de famílias pobres - Perfil Bolsa Família (CENSO 2010)

Proporção de pessoas abaixo da linha da pobreza e indigência - 2010





Tribunal de Contas
Mato Grosso

INSTRUMENTO DE CIDADANIA



Gestão Financeira

Despesa por função

Receita Própria 2011

Municípios	Receita Própria	% da total	Per capita
Cuiabá	299.559.431	29%	R\$ 538,49
Lucas de Rio Verde	23.138.660	20%	R\$ 486,41
Primavera do Leste	24.919.997	20%	R\$ 470,15
Nova Mutum	13.888.652	18%	R\$ 420,44
Sorriso	23.864.616	18%	R\$ 346,40
Várzea Grande	49.810.292	20%	R\$ 194,99

Recuperação da Dívida Ativa

Município	Saldo da Dívida Ativa	Dívida ativa arrecadada em 2011	%
Sorriso	11.165.722,53	2.227.169,13	20,0%
Barra do Garças	10.185.947,72	1.918.489,80	18,8%
Tangara da Serra	18.604.771,42	3.067.354,72	16,5%
Rondonópolis	61.723.253,46	9.499.369,49	15,4%
Sinop	88.473.651,58	10.146.515,77	11,5%
Cuiabá	242.359.122,52	9.593.539,00	4,0%
Várzea Grande	80.361.493,72	1.138.562,90	1,4%

Índice de Gestão Fiscal

Ranking IFGF		Município	IFGF
Nacional	Estadual		
25°	1°	Lucas do Rio Verde	0,8501
88°	4°	Nova Mutum	0,8048
95°	5°	Sinop	0,8002
344°	14°	Rondonópolis	0,7395
3551°	118°	Várzea Grande	0,4684
4420°	131°	Cuiabá	0,3713

O que determina a qualidade de um governo é o controle social

Ninguém transforma sua vida sem conhecer a sua realidade





Tribunal de Contas

Mato Grosso

INSTRUMENTO DE CIDADANIA



PROGRAMA DE DESENVOLVIMENTO
INSTITUCIONAL INTEGRADO

Muito obrigada!

Elisabete de Queiroz

Travessia Desenvolvimento Organizacional

www.travessiamt.com.br

(65) 3052-0959