

PROJETO 1
PLANEJAMENTO
ESTRATÉGICO



PROJETO 2
INCENTIVO
AO ACESSO À
INFORMAÇÃO E
À CONSCIÊNCIA
CIDADÃ




Tribunal de Contas
Mato Grosso

TRIBUNAL DO CIDADÃO

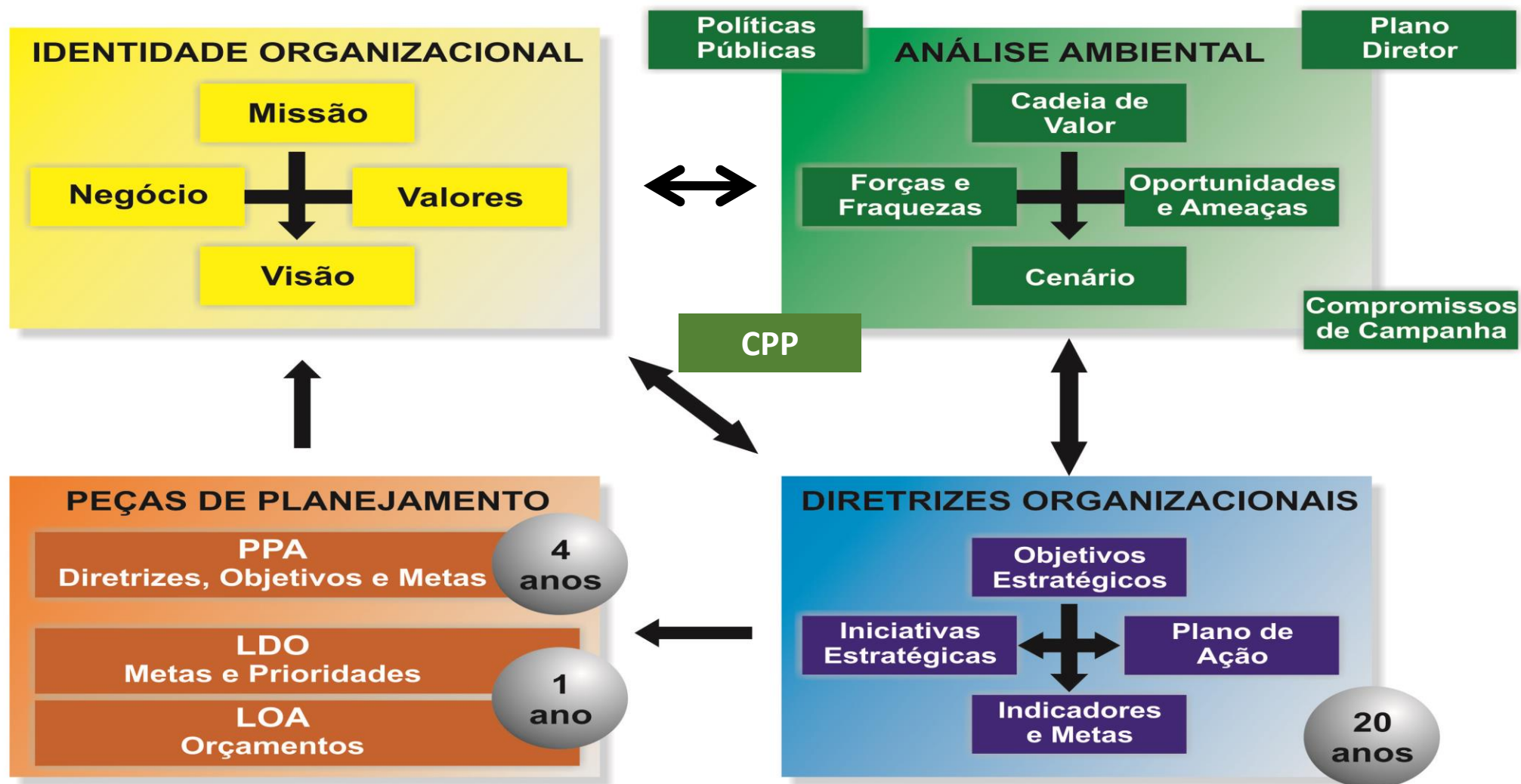
BUROCRÁTICO

TRAVESSIA

GERENCIAL



ADMINISTRAÇÃO PÚBLICA GERENCIAL



Mapa Estratégico Município de Lucas do Rio Verde

MISSÃO

Garantir políticas públicas de excelência, mediante iniciativas inovadoras voltadas ao desenvolvimento sustentável, visando à qualidade de vida do cidadão.

VISÃO

Ser referência de desenvolvimento agroindustrial com sustentabilidade.

SOCIEDADE

1 - Assegurar o Desenvolvimento Econômico e Agroindustrial Sustentável

2 – Garantir qualidade na prestação dos serviços de Saúde

3 – Assegurar a excelência no ensino público

4 - Assegurar políticas voltadas as pessoas em situação de vulnerabilidade social

5 – Fortalecer as atividades de Esportes, Lazer e Cultura

6 – Garantir a ordem pública e a segurança do cidadão

7 – Garantir proteção do meio ambiente

8 – Garantir a qualidade da Infraestrutura e serviços de manutenção

PROCESSOS INTERNOS

9 - Assegurar a excelência do desempenho gerencial e profissional

10 – Garantir a excelência no atendimento humanizado

11 – Aperfeiçoar a comunicação interna e externa

APRENDIZADO E CONHECIMENTO

12 – Propiciar um clima organizacional favorável ao bem-estar e ao desenvolvimento profissional

13 – Ampliar e fortalecer parcerias estratégicas

14– Garantir cultura orientada para resultados

FINANÇAS

15 - Assegurar a excelência do equilíbrio Fiscal

PROJETO 2
INCENTIVO
AO ACESSO À
INFORMAÇÃO E
À CONSCIÊNCIA
CIDADÃ



Indicadores de Desempenho Estratégicos



Evolução do Aprendizado : Lucas do Rio Verde, 5º Ano - Português

PROJETO 2
INCENTIVO
AO ACESSO À
INFORMAÇÃO E
À CONSCIÊNCIA
CIDADÃ

Informações sobre:

5º ano

9º ano

Português

Matemática

Todas

Escolas Municipais

Escolas Estaduais



Lucas Do Rio Verde

2011

64%

+1

pontos
percentuais

2013

65%

+2

pontos
percentuais

2015

67%



Brasil

2011

37%

+3

pontos
percentuais

2013

40%

+10

pontos
percentuais

2015

50%



Mato Grosso

2011

32%

+6

pontos
percentuais

2013

38%

+12

pontos
percentuais

2015

50%



Nova Mutum

2011

42%

+9

pontos
percentuais

2013

51%

+7

pontos
percentuais

2015

58%

Evolução do Aprendizado: Lucas do Rio Verde, 9º Ano - Português

PROJETO 2
INCENTIVO
AO ACESSO À
INFORMAÇÃO E
À CONSCIÊNCIA
CIDADÃ

Informações sobre:

5º ano

9º ano

Português

Matemática

Todas

Escolas Municipais

Escolas Estaduais



Lucas Do Rio Verde

2011

41%

-3
pontos
percentuais

2013

38%

+15
pontos
percentuais

2015

53%



Brasil

2011

20%

+1
pontos
percentuais

2013

21%

+8
pontos
percentuais

2015

29%



Mato Grosso

2011

22%

+2
pontos
percentuais

2013

24%

+5
pontos
percentuais

2015

29%



Nova Mutum

2011

31%

2013

sem dados

2015

sem dados

Evolução do Aprendizado : Lucas do Rio Verde, 5º Ano - Matemática

PROJETO 2
INCENTIVO
AO ACESSO À
INFORMAÇÃO E
À CONSCIÊNCIA
CIDADÃ

Informações sobre:

5º ano

9º ano

Português

Matemática

Todas

Escolas Municipais

Escolas Estaduais



Lucas Do Rio Verde

2011

59%

+7
pontos
percentuais

2013

66%

-4
pontos
percentuais

2015

62%



Brasil

2011

31%

+1
pontos
percentuais

2013

32%

+7
pontos
percentuais

2015

39%



Mato Grosso

2011

27%

+6
pontos
percentuais

2013

33%

+4
pontos
percentuais

2015

37%



Nova Mutum

2011

39%

-1
pontos
percentuais

2013

38%

-2
pontos
percentuais

2015

36%

Evolução do Aprendizado : Lucas do Rio Verde

9º Ano - Matemática

PROJETO 2
INCENTIVO
AO ACESSO À
INFORMAÇÃO E
À CONSCIÊNCIA
CIDADÃ

Informações sobre:

5º ano

9º ano

Português

Matemática

Todas

Escolas Municipais

Escolas Estaduais



Lucas Do Rio Verde

2011

23%

+3
pontos
percentuais

2013

26%

+2
pontos
percentuais

2015

28%



Brasil

2011

11%

-1
pontos
percentuais

2013

10%

+3
pontos
percentuais

2015

13%



Mato Grosso

2011

12%

-1
pontos
percentuais

2013

11%

+3
pontos
percentuais

2015

14%



Nova Mutum

2011

25%

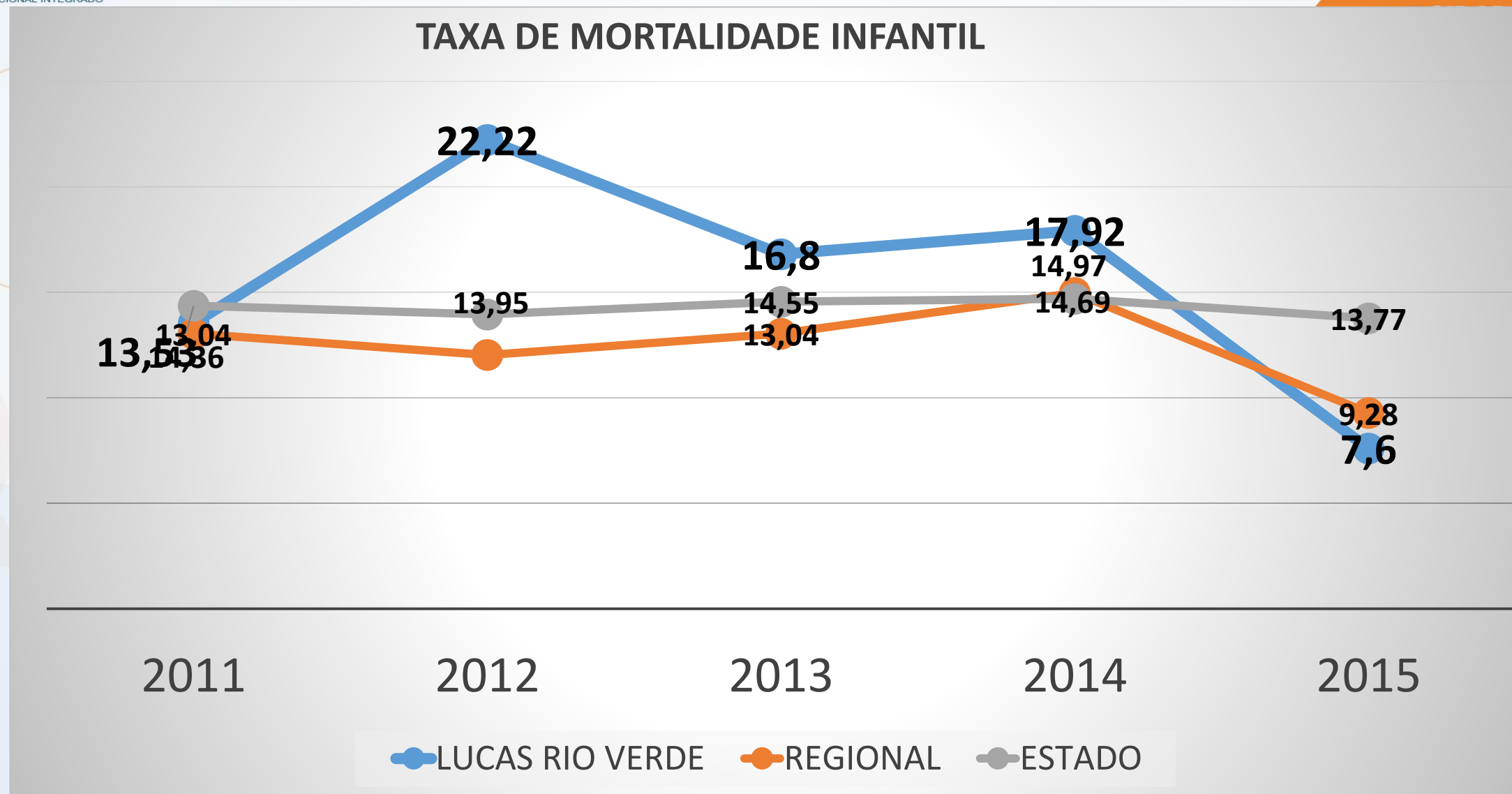
2013

sem dados

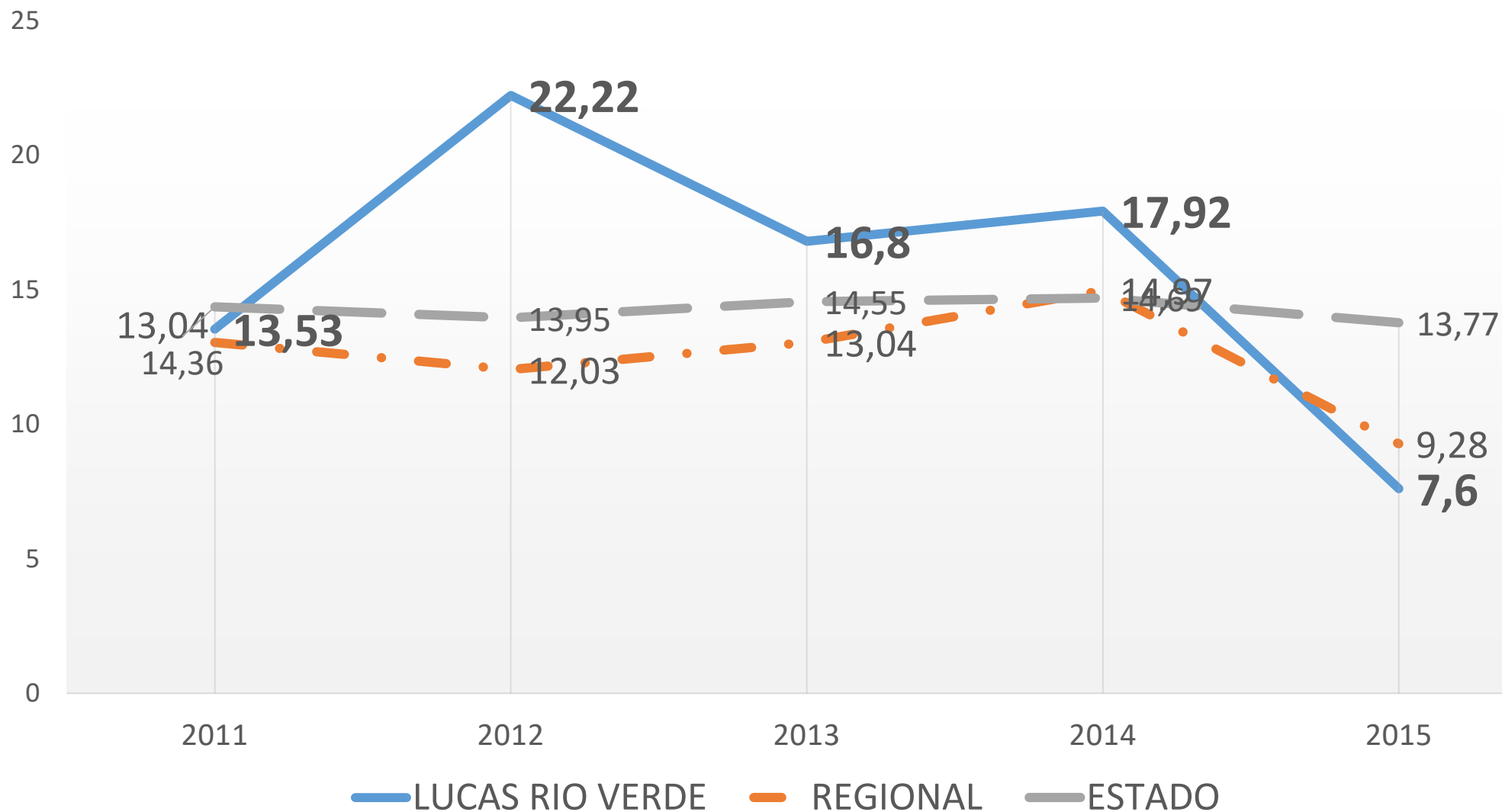
2015

sem dados

TAXA DE MORTALIDADE INFANTIL



RAZÃO DE MORTALIDADE MATERNA



Desenvolvimento SOCIAL

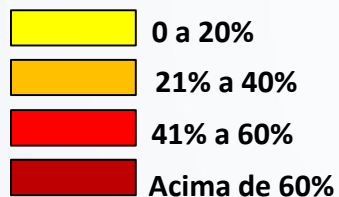


Mapa da Dependência

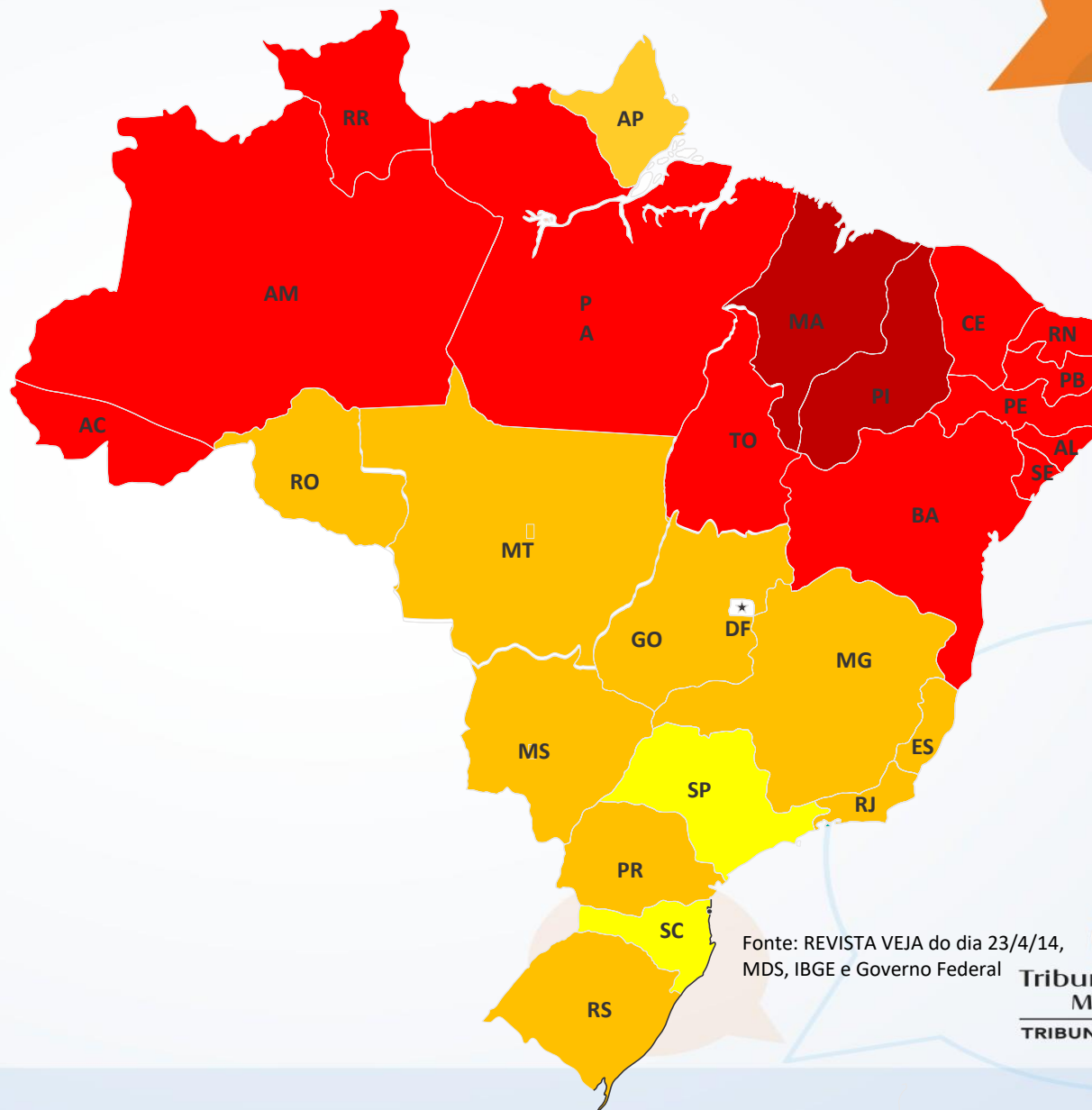
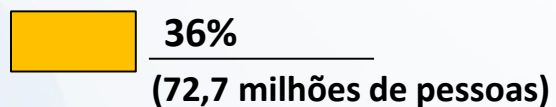
PROJETO 2
INCENTIVO
AO ACESSO À
INFORMAÇÃO E
À CONSCIÊNCIA
CIDADÃ

**Percentual da
População inscrita
no Cadastro Único**

POR ESTADO



NO BRASIL



Fonte: REVISTA VEJA do dia 23/4/14,
MDS, IBGE e Governo Federal



Tribunal de Contas
Mato Grosso
TRIBUNAL DO CIDADÃO

- No Município, o total de famílias inscritas no Cadastro Único em maio de 2017 era de **5.504** dentre as quais:
- 1.532 com renda per capita familiar de até R\$ 85,00;
- 908 com renda per capita familiar entre R\$ 85,01 e R\$ 170,00;
- 1.930 com renda per capita familiar entre R\$ 170,01 e meio salário mínimo;
- 1.134 com renda per capita acima de meio salário mínimo.

FAMÍLIAS BENEFICIÁRIAS DO CADASTRO ÚNICO

- **1.626** famílias beneficiárias do Programa Bolsa Família (10,13% da população do município)

**COBERTURA DAS
CONDICIONALIDADES**



EDUCAÇÃO:

LUCAS DO RIO VERDE: 81,37 %
NACIONAL: 92,57%



SAÚDE:

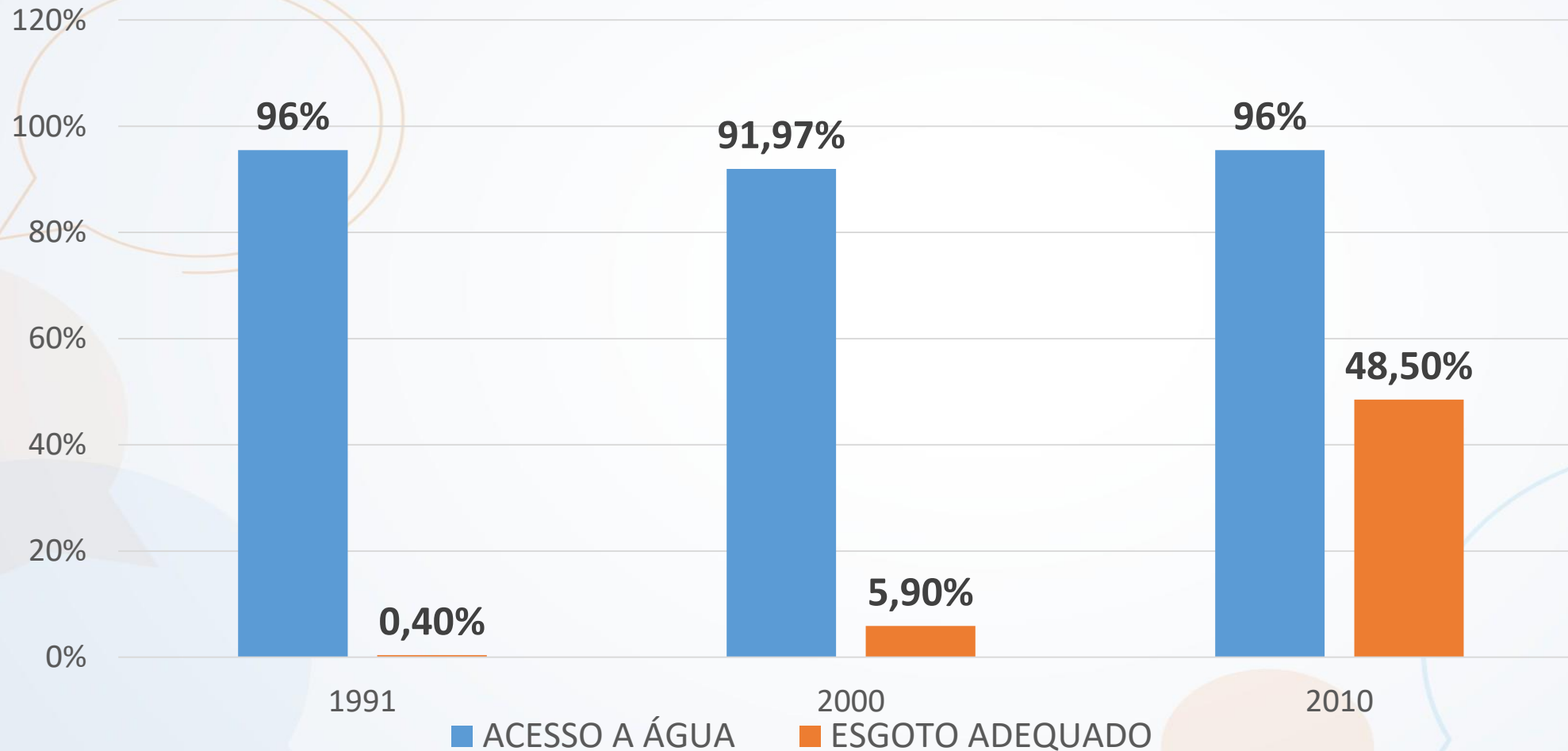
LUCAS DO RIO VERDE: 61,69 %
NACIONAL: 78,25%

Saneamento Básico



Percentual de Moradores Urbanos com acesso a água ligada à rede e esgoto sanitário adequado 1991/2000/2010

PROJETO 2
INCENTIVO
AO ACESSO À
INFORMAÇÃO E
À CONSCIÊNCIA
CIDADÃ



Início Plano Municipal de Saneamento Básico

O Plano Municipal de Saneamento Básico (PMSB) tem como objetivo a universalização do serviço público de saneamento básico, com serviços e produtos de qualidade.

Abrange os serviços de abastecimento de água potável e esgotamento sanitário, a limpeza urbana e manejo de resíduos sólidos e a drenagem e manejo das águas pluviais, apresentado para discussão e aprovação pelo Município, conforme Lei Nº 2.198/2013, que estabelece as diretrizes a serem seguidas.

Nos links ao lado você tem acesso ao Plano Municipal de Saneamento Básico na íntegra.

Dec.
2600/2013

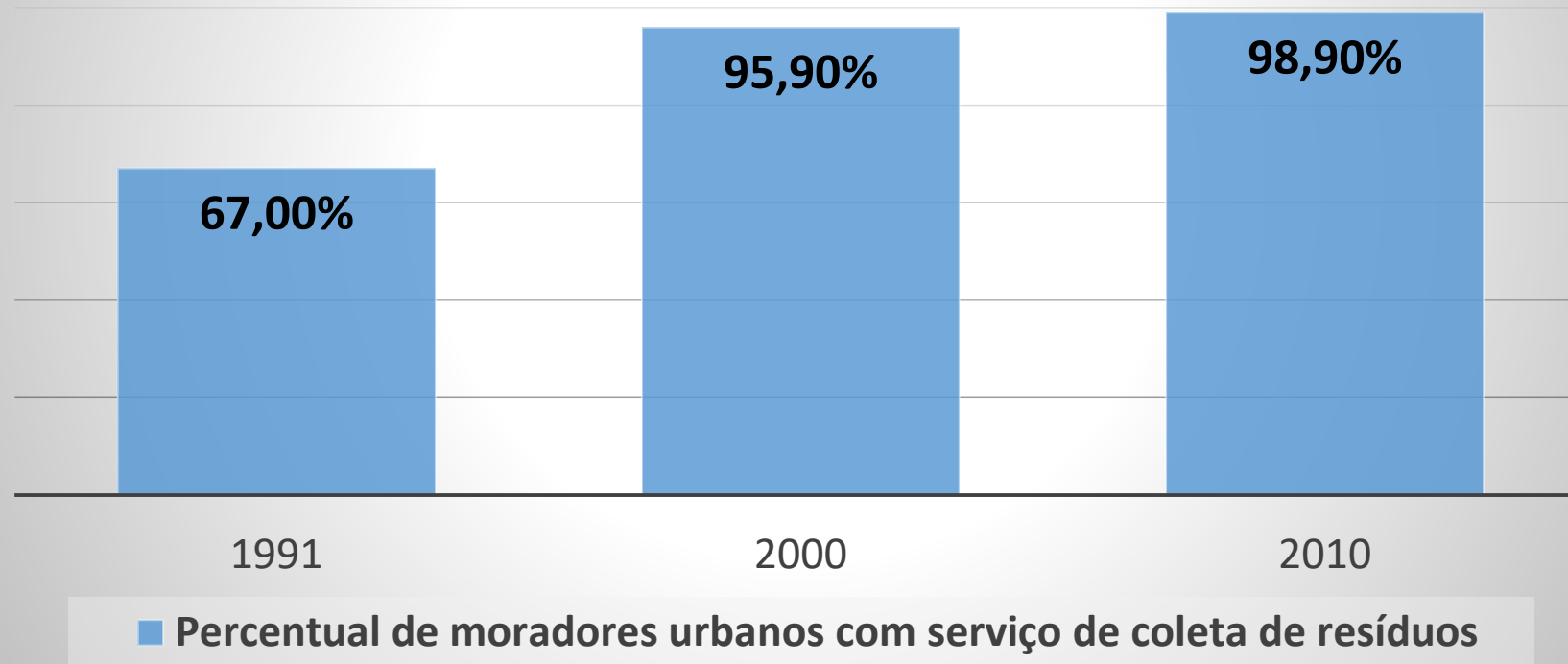
Lei
2198/2013

MEIO AMBIENTE





Percentual de moradores urbanos com serviço de coleta de resíduos



Lucas do Rio Verde completa ações do Plano Municipal de Gestão de Resíduos Sólidos - 21/12/2016

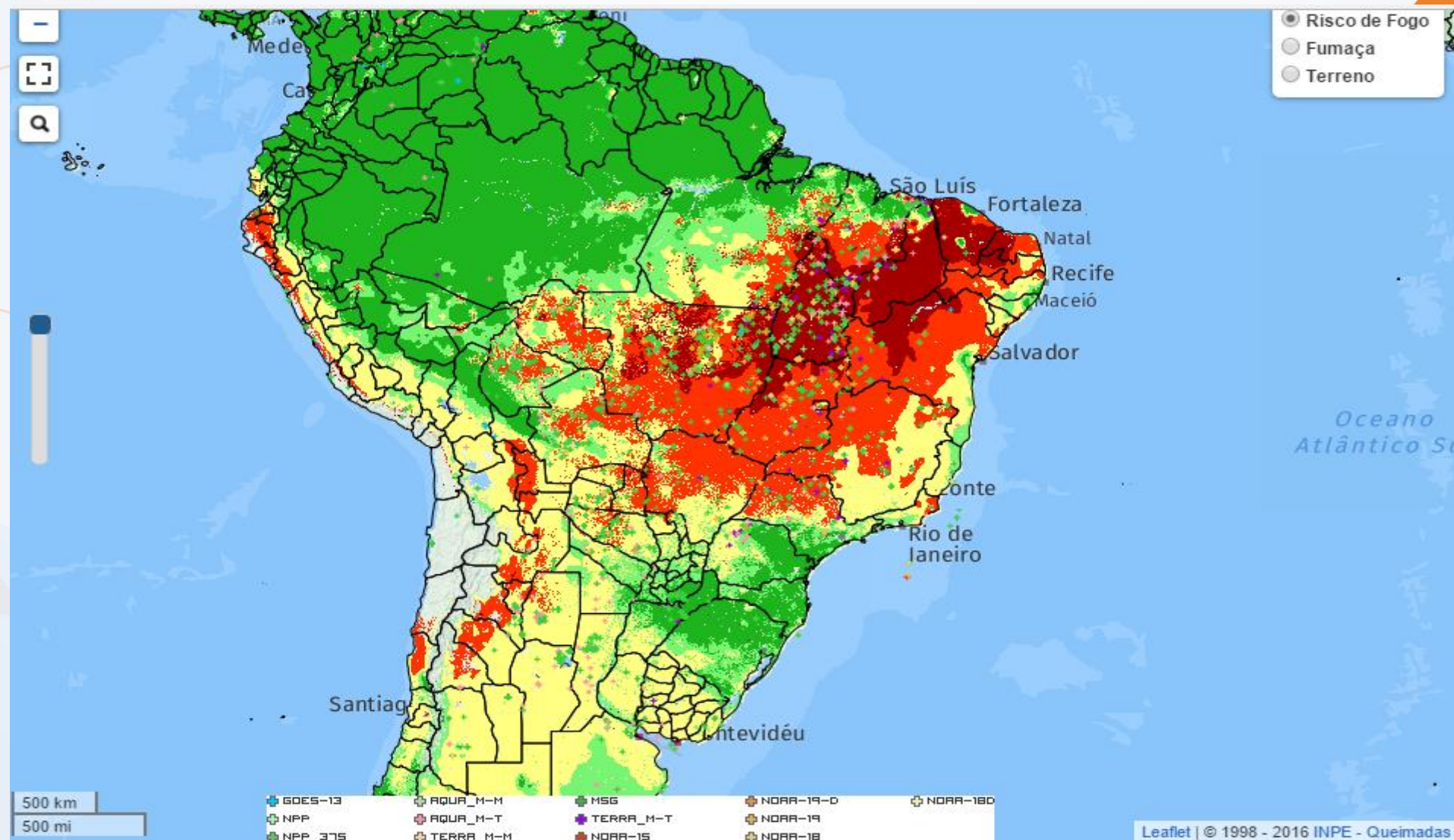
PROJETO 2
INCENTIVO
AO ACESSO À
INFORMAÇÃO E
À CONSCIÊNCIA
CIDADÃ



Dar o destino correto aos resíduos sólidos, esta foi uma das propostas assumidas pela administração municipal em 2013. Para tornar isso possível, foram planejadas ações para dar a destinação correta a cada tipo de resíduo disposto no Plano Municipal de Gestão de Resíduos Sólidos.

RISCO DE QUEIMADAS – 20/06/2017

PROJETO 2
INCENTIVO
AO ACESSO À
INFORMAÇÃO E
À CONSCIÊNCIA
CIDADÃ



Desenvolvimento ECONÔMICO



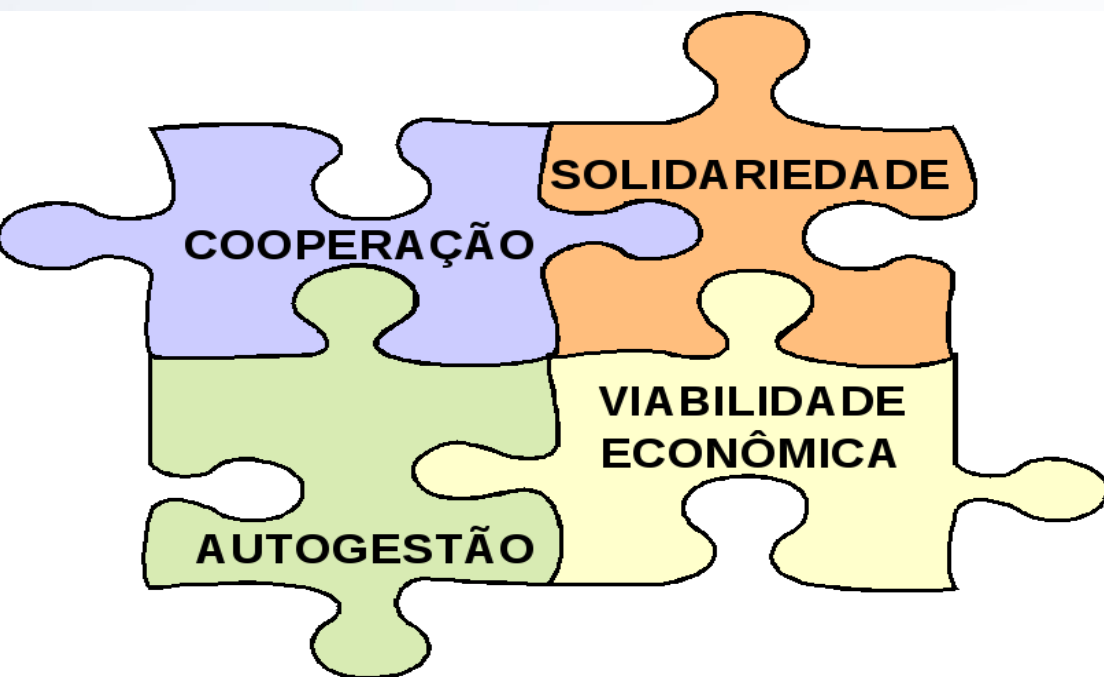
IGFM- LUCAS DO RIO VERDE

PROJETO 2
INCENTIVO
AO ACESSO À
INFORMAÇÃO E
À CONSCIÊNCIA
CIDADÃ

Ano	Município	IGFM Receita Tributária Própria	IGFM Despesa com Pessoal	IGFM Liquidez	IGFM Investimento	IGFM Custo Dívida	IGFM Resultado Orçamentário RPPS	IGFM Geral	Rank Geral
2011	LUCAS DO RIO VERDE	0,77	0,97	1,00	1,00	0,54	1,00	0,90	1º
2012	LUCAS DO RIO VERDE	0,77	0,85	1,00	0,88	0,86	1,00	0,89	3º
2013	LUCAS DO RIO VERDE	0,60	0,64	1,00	0,62	0,91	0,56	0,72	11º
2014	LUCAS DO RIO VERDE	0,76	0,67	1,00	1,00	0,00	0,54	0,74	9º
2015	LUCAS DO RIO VERDE	0,62	0,66	1,00	0,83	0,00	0,64	0,69	34º
2016	LUCAS DO RIO VERDE	0,61	0,78	1,00	0,97	0,00	0,67	0,74	16º

ECONOMIA SOLIDÁRIA

PROJETO 2
INCENTIVO
AO ACESSO À
INFORMAÇÃO E
À CONSCIÊNCIA
CIDADÃ



FIRMADO
CONVÊNIO ENTRE O
ESTADO E
MINISTÉRIO DO
TRABALHO E
EMPREGO NO
VALOR 1,9 MI

**Governo e sociedade civil debatem economia
solidária em Cuiabá – 5/04/2017**



Fonte: <http://www.seaf.mt.gov.br/-/6068724-governo-e-sociedade-civil-debatem-economia-solidaria-em-cuiaba>



Tribunal de Contas
Mato Grosso
TRIBUNAL DO CIDADÃO

Muito obrigado!
Elisabete Queiroz
Facilitadora Travessia Desenvolvimento
Organizacional

