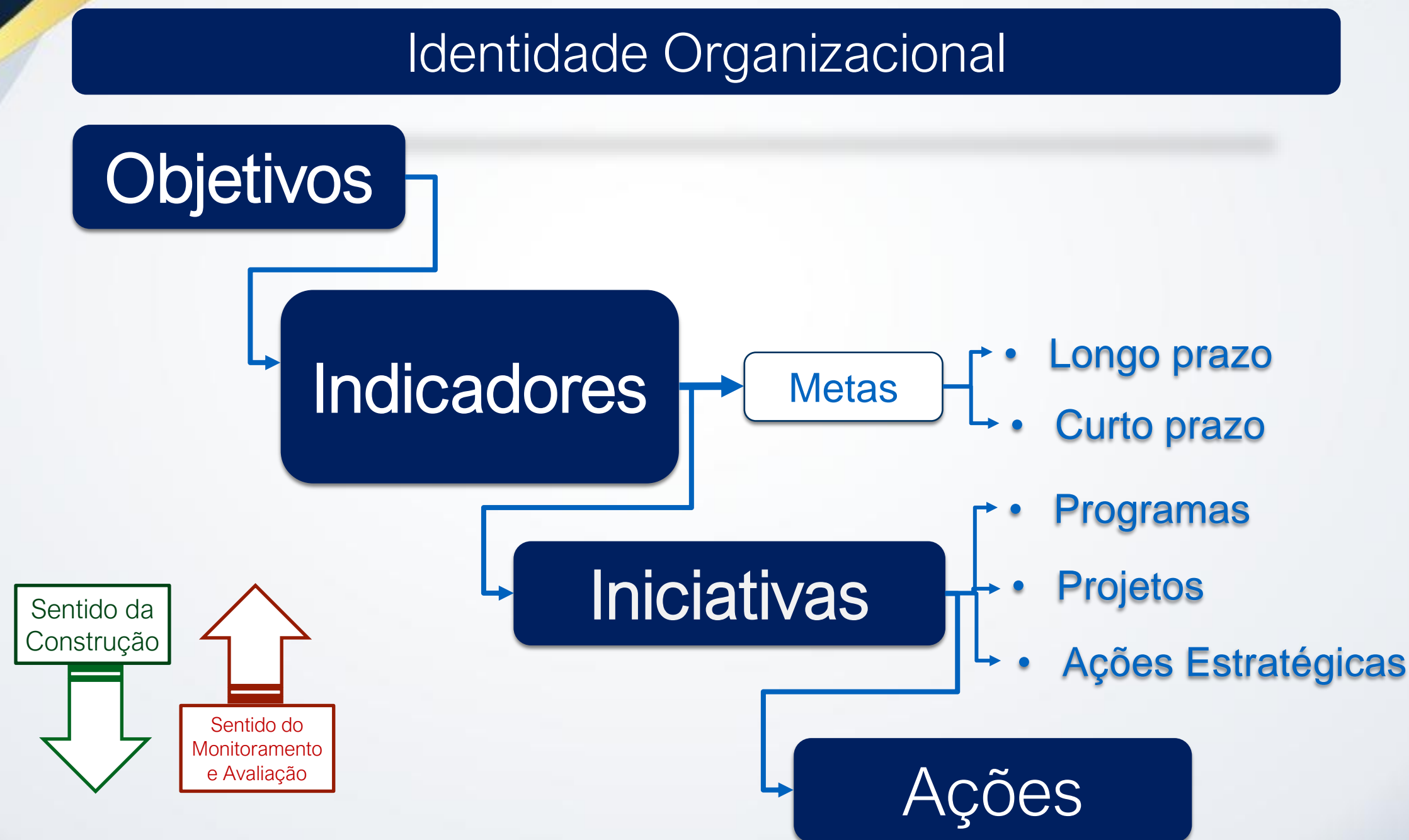


## *7º Dia: Gerenciamento do Projeto II no GPE*

### *Projeto II – Incentivo ao Acesso à informação e à consciência cidadã.*

- *Acompanhamento da Meta;*
- *Lançamento das ações do coordenador do P2 – (10/10);*
- *Anexar evidências;*
- *Correlação dos Demandas dos CPP's com Planejamento Estratégico.*

*Por: Volmir Manhabosco  
Analista Técnico de Gestão  
SAUG TCE MT*



DE:

**Indicador CS - Taxa de participação da população em eventos de tomada de decisão sobre políticas públicas (Controle Social)**

**Fórmula:**

*(Somatório do número pessoas participantes de eventos\*\* de tomada de decisão)*

*(População atual residente entre 16 a 75 anos)\*\*\**

X 1000



PARA:

**Indicador CS – Número de participantes em eventos de tomada de decisão sobre políticas públicas (Controle Social)**

**Fórmula:**

*(Somatório do número pessoas participantes de eventos\*\* de tomada de decisão)*

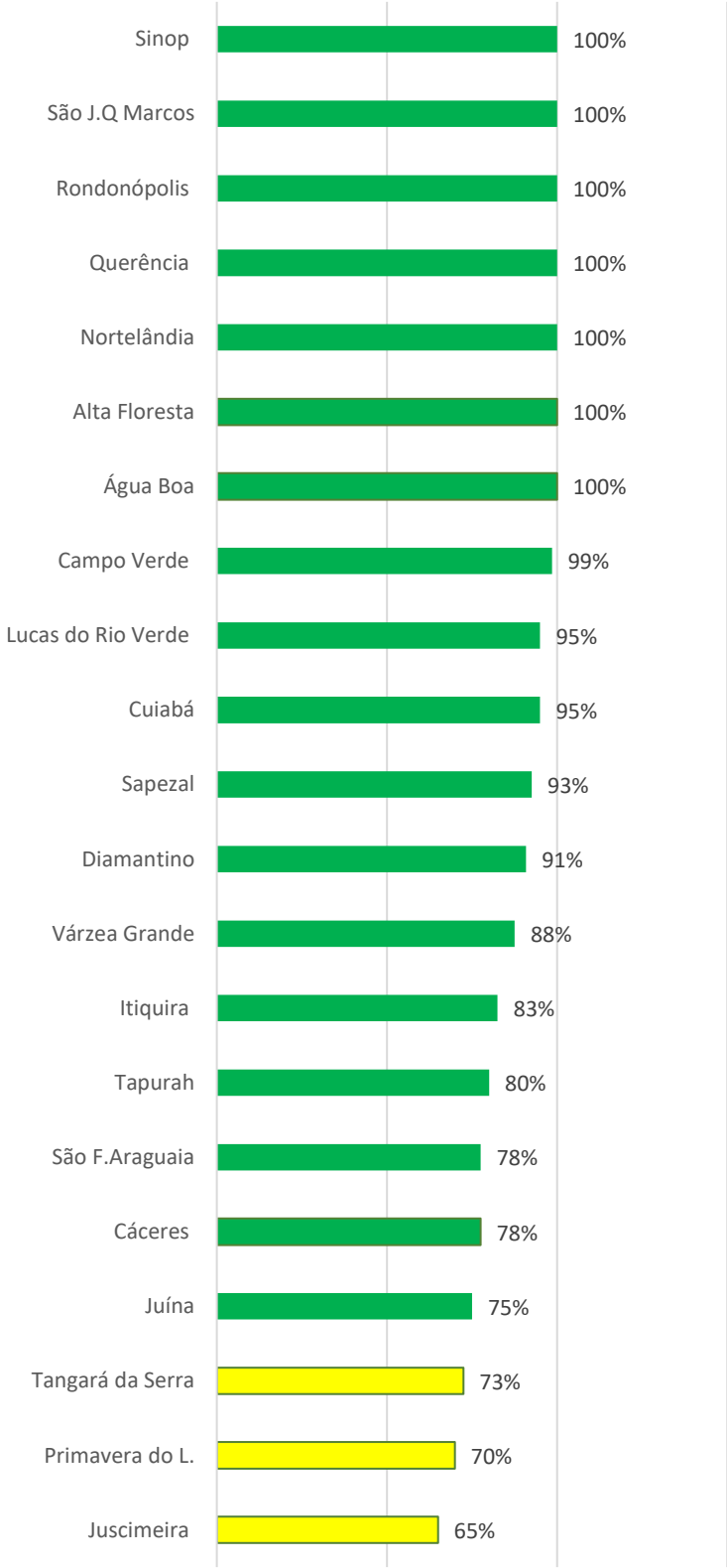
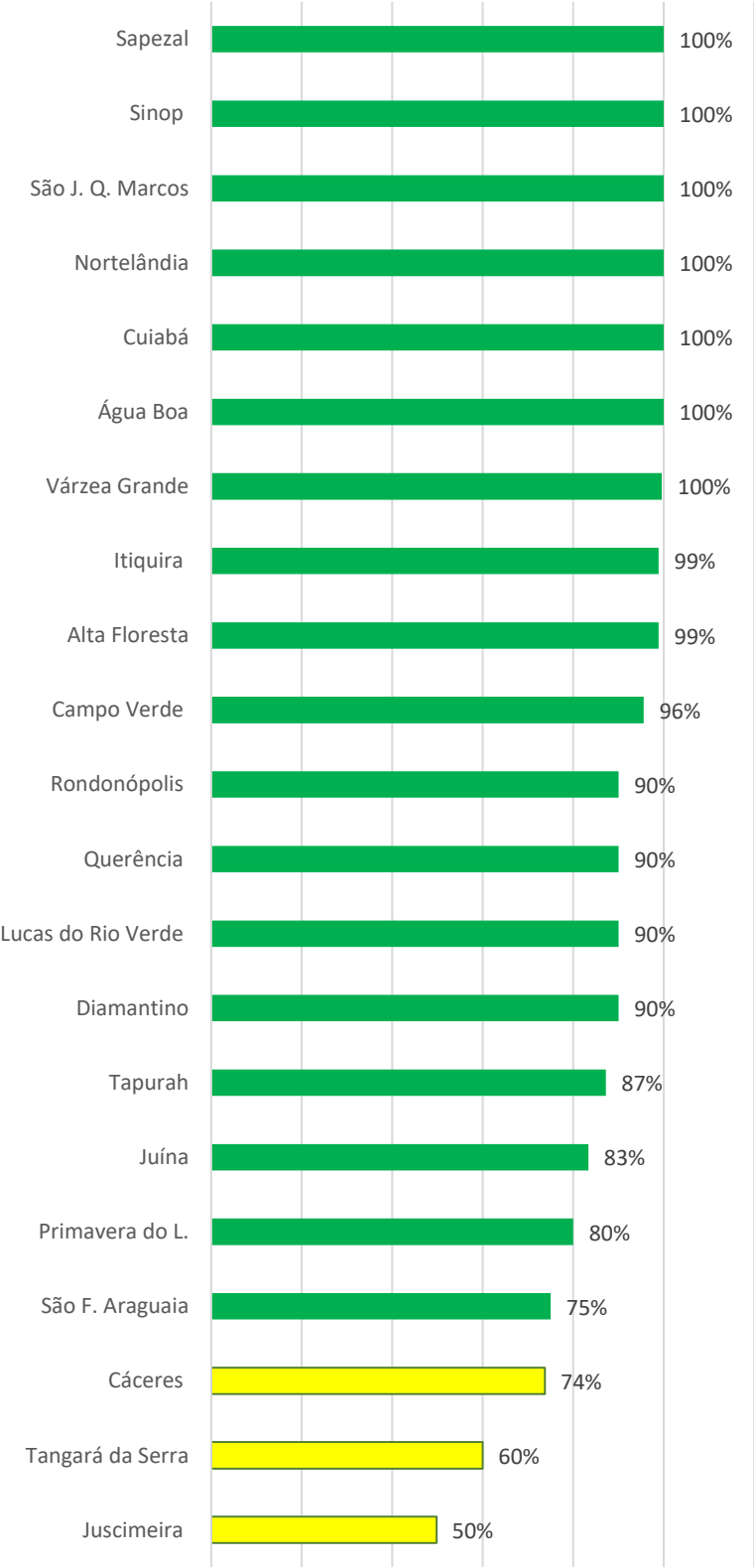


| SEQ | MUNICÍPIOS         | META DE LONGO PRAZO   | META DE CURTO PRAZO SUGERIDA PARA 2021    Calculada com base no resultado de 2020.                         |
|-----|--------------------|---|--|
| 1   | ÁGUA BOA           | MLP 8.1 Elevar de 180 para 1837 o númeor de pessoas participante em eventos de controle social, até 2035. | MCP 8.1 Elevar de 1.071 para 1.300 o numeor de participantes em eventos de controle social até 2021.       |
| 2   | ALTA FLORESTA      | MLP 8.4 Elevar de 0 para 5000 o número de participantes em eventos de controle social, até 2028.          | MCP 8.4 Manter em 4.320 o número de pessoas aparticipantes em eventos de controle social, 2021.            |
| 3   | CÁCERES            | MLP 7.1 Elevar de 80 para 2.270 o numero de participantes em eventos de controle social, até 2029.        | MCP 7.1 Elevar de 1.621 para 1.700 o número de pessoas aparticipantes em eventos de controle social, 2021. |
| 4   | CAMPO VERDE        | MLP 13.1 Elevar de 148 para 2.084 o número de participantes em eventos de Controle Social, até 2021       | MLP 13.1 Elevar de 1.039 para 2.084 o número de participantes em eventos de Controle Social, até 2021      |
| 5   | CUIABÁ             | MLP 9.1 Elevar de 113 para a 8.696 o número de participantes em eventos de controle social, até 2023      | MLP 9.1 Elevar de 5.256 para a 6.000 o númeor de participantes em eventos de controle social, até 2021.    |
| 6   | DIAMANTINO         | MLP 5.6 Elevar de 80 para 1.200 o númeor de participantes em eventos de controle social, até 2029         | MLP 5.6 Manter em 5358 o número de participantes em eventos de controle social, até 2021                   |
| 7   | ITIQUIRA           | MLP 2.2 Elevar de 18 para 920 o número de participantes em eventos de controle social, até 2025.          | MLP 2.2 Elevar de 326 para 400 o número de participantes em eventos de controle social, até 2021.          |
| 8   | JUÍNA              | MLP 6.1 Elevar de 31 para 2.100 o númeor de participantes em eventos de Controle Social até 2023          | MLP 6.1 Elevar de 963 para 1.000 o número de participantes em eventos de Controle Social até 2021          |
| 9   | JUSCIMEIRA         | MLP 5.1 Elevar de 18 para 930 o numero de participantes em eventos de Controle Social, ate 2029           | MLP 5.1 Elevar de 161 para 200 o numero de participantes em eventos de Controle Social, ate 2021           |
| 10  | LUCAS DO RIO VERDE | MLP 4.7 Elevar de 1.121 para 2.770 o númeor de participantes em eventos de                                | MLP 4.7 Elevar de 1.203 para 1500 o número de participantes em eventos de controle                         |



|    |                            |   |   |
|----|----------------------------|---|---|
| 12 | PRIMAVERA DO LESTE         | MLP 10.4 Elevar de 271 para 1810 o número de participantes em eventos de controel social, até 2021.         | MLP 10.4 Elevar de 1078 para 1810 o número de participantes em eventos de controel social, até 2021.  |
| 13 | QUERÊNCIA                  | MLP 8.1 Elevar de 274 para 1370 o número de participantes em eventos de controle social, até 2035.          | MLP 8.1 Elevar de 503 para 750 o número de participantes em eventos de controle social, até 2021.     |
| 14 | RONDONÓPOLIS               | MLP 4.1 Elevar de 700 para 7.780 o número de pessoas participantes em eventos de controle social, até 2027. | MLP 4.1 Manter em 46786 o número de pessoas participantes em eventos de controle social, até 2021     |
| 15 | SÃO FÉLIX DO ARAGUAIA      | MLP 8.1 Elevar de 165 para 753 o númeor de participantes em eventos de controel social, até 2035.           | MLP 8.1 Elevar de 308 para 400 o númeor de participantes em eventos de controel social, até 2021.     |
| 16 | SÃO JOSÉ DOS QUATRO MARCOS | MLP 5.2 Garantir 428 o número de participantes em eventos de controle social, até 2028.                     | MLP 5.2 Elevar de 1.777 para 1.800 o número de participantes em eventos de controle social, até 2021. |
| 17 | SAPEZAL                    | MLP 4.1 Elevar de 89 para 1790 o número de participantes em eventos de controel social, até 2035.           | MLP 4.1 Manter 6.207 o número de participantes em eventos de controel social, até 2021.               |
| 18 | SINOP                      | MLP 4.1 Elevar de 97 para 270 o número de participantes em eventos de controle social, em 2036.             | MLP 4.1 Elevar de 1861 para 1900 o número de participantes em eventos de controle social, em 2021.    |
| 19 | TANGARÁ DA SERRA           | MLP 6.7 Elevar de 200 para 2.426 o número de participantes em eventos de controle social, até 2023.         | MLP 6.7 Elevar de 1.610 para 1.700 o número de participantes em eventos de controle social, até 2023. |
| 20 | TARUPAH                    | MLP 3.3 Elevar de 100 para 897 o número de participantes em controle social até 2035.                       | MLP 3.3 Elevar de 857 para 900 o número de participantes em controle social até 2021.                 |
| 21 | VÁRZEA GRANDE              | MLP 3.5 Elevar de 962 para 8020 o número de participantes em eventos de controle social, até 2033           | MLP 3.5 Elevar de 4799 para 5000 o número de participantes em eventos de controle social, até 2021    |

| Iniciativa 1. Implementar as ações de controle social |  | Iniciativa 2. Disseminar as ações do controle social |
|---|--|--|
| Controle Social Ações                                 |  | Transparência  |



# Eficácia na execução das ações 10/10

| Classificação   | Percentual das ações realizadas |
|-----------------|---------------------------------|
| Ineficaz        | 0 a 25%                         |
| Pouco Eficaz    | 26 a 50%                        |
| Alguma eficácia | 51 a 75%                        |
| Eficaz          | 75 a 100%                       |

Identidade Organizacional

Objetivos

Indicadores

Metas

- Longo prazo
- Curto prazo

Iniciativas

- Programas
- Projetos
- Ações Estratégicas

Ações

Sentido da  
Construção



Sentido do  
Monitoramento  
e Avaliação



# O Plano Estratégico e demais Instrumentos de Planejamento

## Instrumentos de Planejamento

(fonte de informações para definir metas e elaborar o plano de ação).

- Plano de Governo;
- Plano Diretor;
- Demandas da Sociedade (CPP's);
- Plano Plurianual - PPA;
- Lei Orçamentária Anual - LOA
- Plano de Saneamento Básico;
- Plano Municipal de Educação;
- Plano Municipal da Saúde;
- Plano Municipal de Cultura;
- Plano "n"
- ...

## Planejamento Estratégico

(Estrutura e sistema para gerenciamento).

- Identidade Organizacional (Missão e Visão);
- Objetivos Estratégicos (alvos);
- Indicadores com Metas de Longo e Curto Prazos;
- Iniciativas (Programas e Projetos);
- Planos de Ações Estratégicas.

Nota: Para metas de curto prazo usar valores iguais aos pactuados com órgãos pertinentes;



# Correlacionado demandas das CPP's com P. Estratégico

Identidade  
Organizacional

Objetivos

Indicadores

Iniciativas

Sentido da  
Construção

Ações

Negócio

Missão

Visão

Valores

Alvo a ser  
atingido

Indicador

Meta de Longo  
Prazo

Meta de Curto  
Prazo

Programas e  
Projetos

Demandas da  
Sociedade

Ind: 1.1 - Taxa de mortalidade infantil

MCP: 1.1 – Reduzir de 11,2 para 9,7 a taxa de mortalidade infantil, até 2021.

INI 1.1.1 – Programa de Revitalização e Ampliação da Infraestrutura predial e de equipamentos da Secretaria Municipal de Saúde

PLA 1.1.1.1 – Adquirir equipamento de Ultrassom Transportável com Doppler

Responsável:  
José Antônio

Data Final  
18/09/2021

PLA 1.1.1.2 – Ampliar a sala de consulta/exames pré-natal do UBS do Bairro Verdão

Responsável:  
Eng. Adriana

Data Final  
30/06/2021

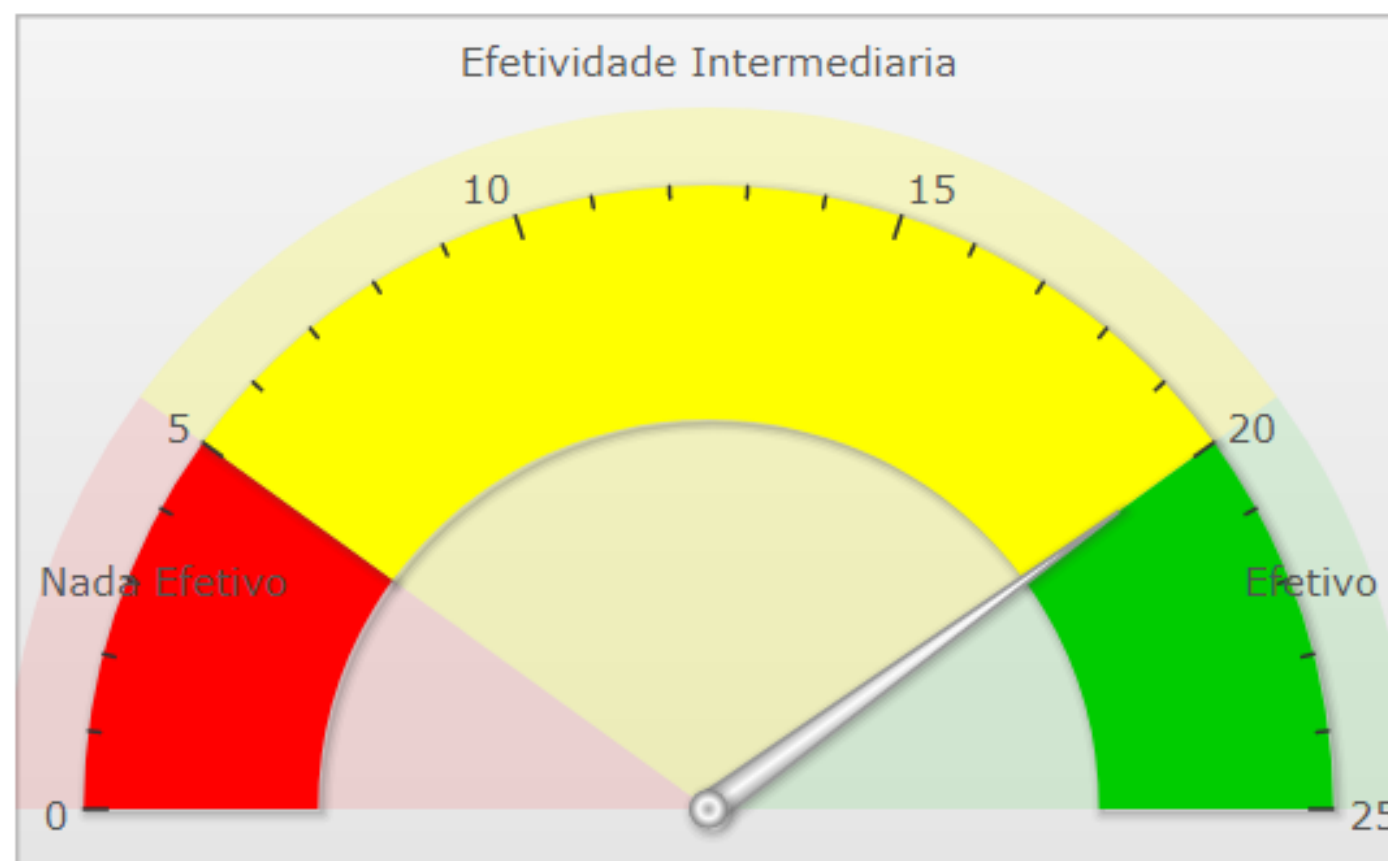
PLA 1.1.1.3 – Finalizar a reforma e ampliação da UBS do Bairro Dom Bosco

Responsável:  
Eng. Adriana

Data Final  
30/08/2021

# Percentual de Inserção

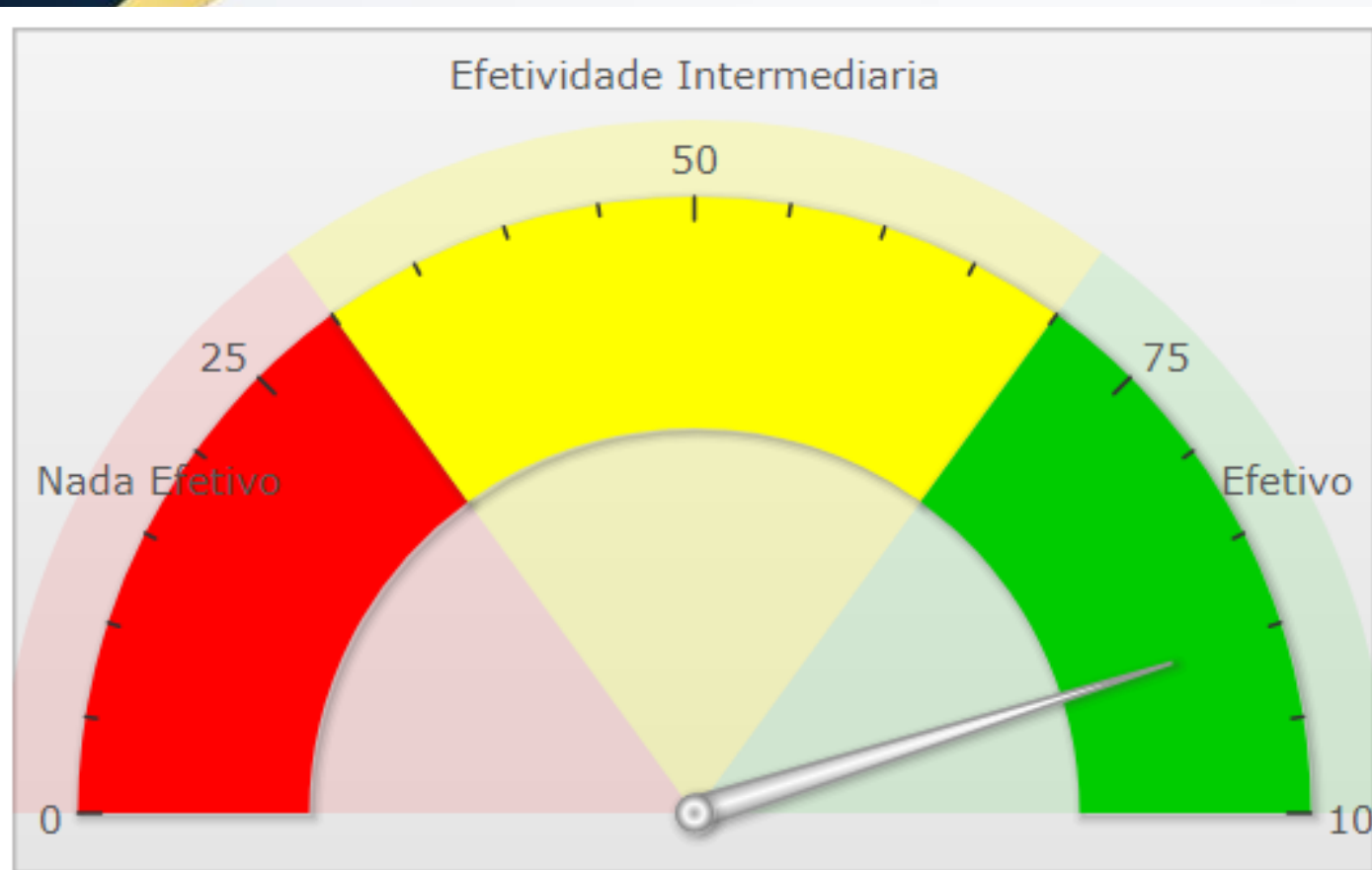
Número de demandas **inseridas** no Planejamento Estratégico



PLA 3.3.1.1 Garantir a inserção de, no mínimo 80%, das demandas priorizadas pelos Conselhos (CPP) e pela sociedade na oficina de 2021, no Plano Estratégico. (CS)

20 de 25 (80.00%)

| Escala           | Classe                  |
|------------------|-------------------------|
| 0 a 5 demandas   | Nada Efetivo            |
| 6 a 20 demandas  | Atividade Intermediária |
| 21 a 25 demandas | Efetivo                 |



90.30%

| ESCALA     | CLASSE                    |
|------------|---------------------------|
| 0 A 29%    | Nada Efetivo              |
| 30% a 69%  | Efetividade Intermediária |
| 70% a 100% | Efetivo                   |

PLA 3.3.1.10 Elaborar Slides e apresentar ao prefeito e secretários o resultado das ações de controle social e suas evidências, relativas os 1º Semestre de 2021 até o dia 31 de julho. (CS)



| DEMANDAS DO CONSELHO      |  | DEMANDAS NO PLANO ESTRATÉGICO   | RESPONSÁVEL                     | STATUS  |
|---------------------------|--|---|---------------------------------|---------|
| PROTEÇÃO DO GÊNERO HUMANO | Proporcionar geração de renda para famílias em situação de vulnerabilidade   | MCP 3.8 Manter em 94,49% o cadastro das famílias com beneficiários do BPC no CADÚNICO até 2020.   | Marcia Ferreira de Pinho Rotili | 100.00% |
|                           | Criar políticas públicas de proteção da mulher, em situação de violência   | PLA 2.1.4.1 Promover ações de prevenção e promoção à saúde, com atividades voltadas a melhoria na qualidade de vida da população de zona rural. | Edézia Deanny Pires Guirra      | 100%    |
|                           | Ampliação ao atendimento de saúde mental e física às crianças e adolescentes (criação de CAPs infanto juvenil), e parcerias com entidades de recuperação de dependentes químicos | INI 2.1.6 Saúde Mental é Coisa Séria  | LAURA KELLY HORTENCI DE BARROS  | 100.00% |
|                           |  | PLA 2.1.6.1 Manter a contratação de clinica de recuperação de dependentes químicos para atender crianças e adolescentes.                        | LAURA KELLY HORTENCI DE BARROS  | 100%    |
|                           | Ampliar o Programa Conviver, onde idosos seriam assistidos de forma mais efetiva, com equipe multidisciplinar (psicóloga, atendimento médico)                                    | INI 2.5.2 Desenvolver ações de acompanhamento à Saúde do Idoso no CONVIVER  | Edézia Deanny Pires Guirra      | 100.00% |
|                           |  | PLA 2.5.2.1 Disponibilizar recursos humanos e insumos básicos para avaliação e acompanhamento dos participantes do CONVIVER                     | Edézia Deanny Pires Guirra      | 100%    |
| EDUCAÇÃO                  | Melhoria na qualidade do ensino básico   | MCP 1.5 Manter o índice de Evasão Escolar Anos Iniciais em 0,00% até 2020   | Adriana Tomasoni                | 100.00% |
|                           |  | MCP 1.4 Manter distorção série-idade anos finais em 6,86 até 2020.  | Adriana Tomasoni                | 100.00% |
|                           |  | MCP 1.7 Manter o índice de alunos abaixo da média dos anos iniciais em 1,58% até 2020.  | Adriana Tomasoni                | 66.95%  |
|                           |  | MCP 1.17 Manter o nível de desenvolvimento integral das crianças atendidas na pré-escola em 91,00% até 2020                                     | Adriana Tomasoni                | 107.46% |



- *Acompanhamento da Meta;*
- *Lançamento das ações do coordenador do P2 – (10/10);*
- *Correlação dos Demandas dos CPP's com Planejamento Estratégico.*

*Por: Volmir Manhabosco  
Analista Técnico de Gestão  
Simone Resende  
Técnica de Apoio  
SAUG TCE MT*