

# **A Crise Financeira Estadual e suas Consequências**

na Escola Superior de Contas do TCE – MT  
Cuiabá, 25 de abril de 2019

[raulveloso45@gmail.com](mailto:raulveloso45@gmail.com)

61 981195452

## PESO, EM %, NO GASTO FEDERAL

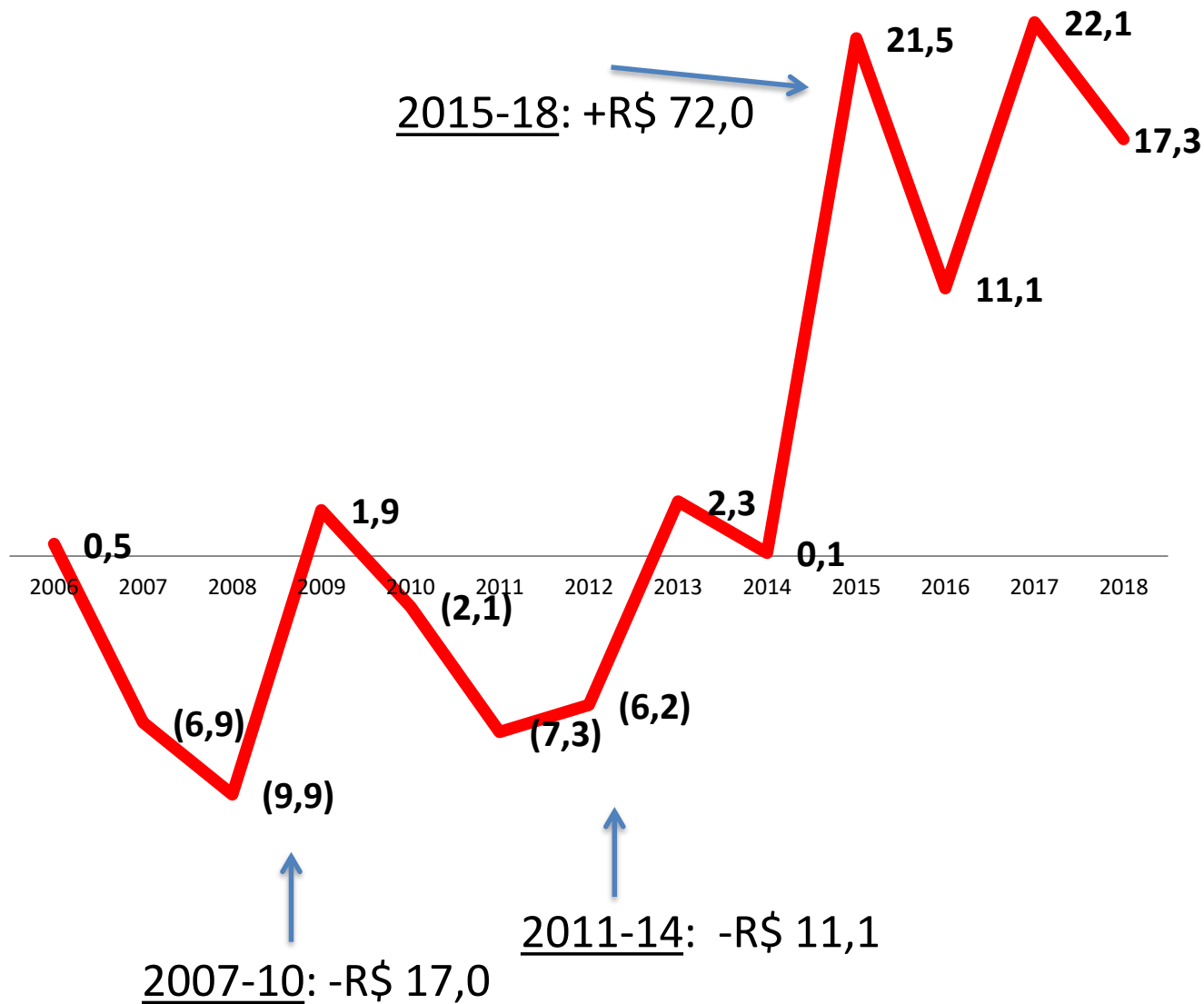
!!!!!!

	1987	2018	No. de vezes maior
Assistência	3,1	19,3	6,2 vezes
INSS contribut.	13,0	34,2	2,6
Previd.Servids.	6,2	9,4	1,5
<b>Subtotal</b>	<b>22,3</b>	<b>62,9</b>	2,8
(...)			
Investimento	16,0	2,8	0,18
(...)			

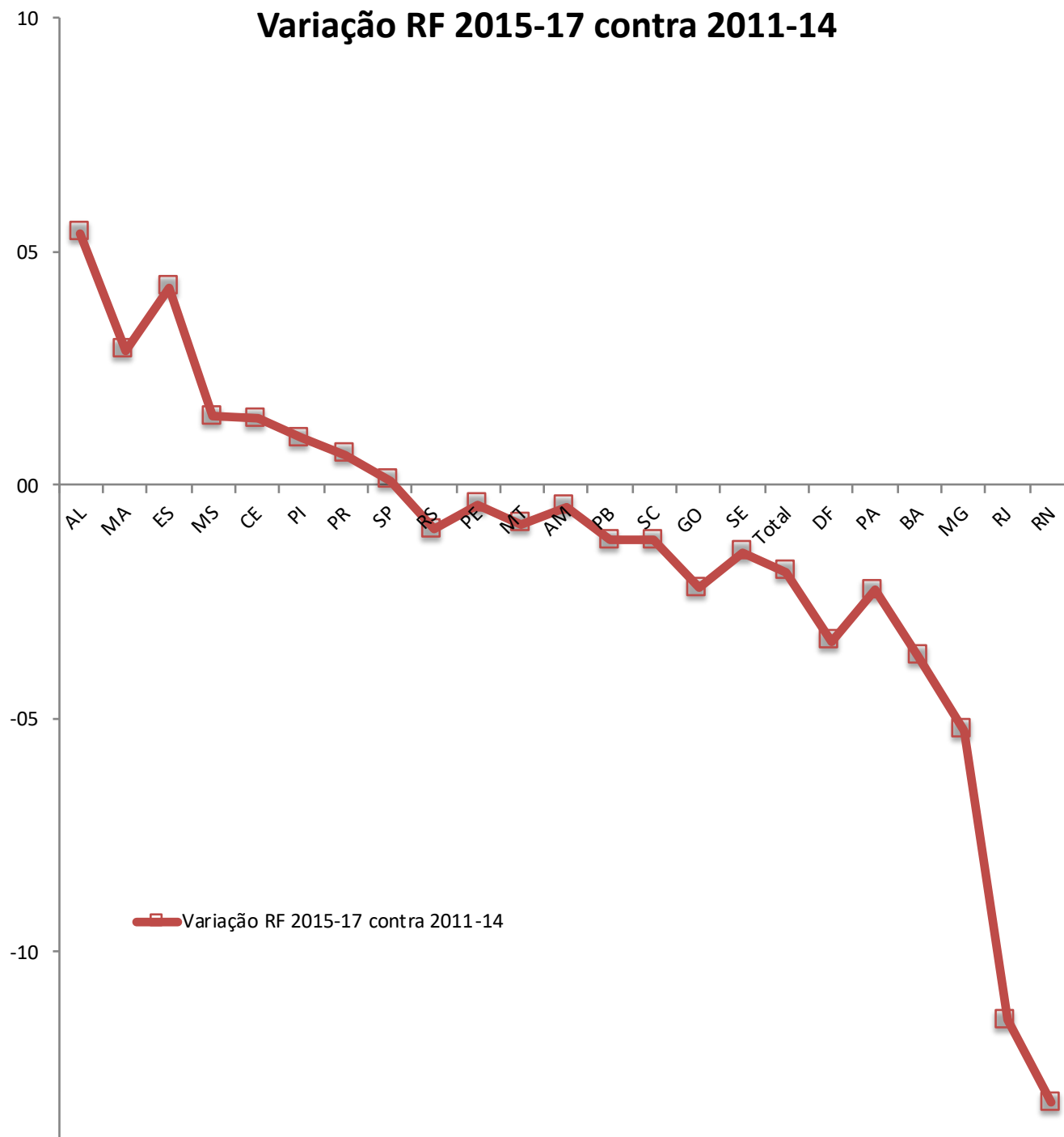
**QUEM É REALMENTE PRIORITÁRIO?**

# Déficits Orçamentários dos Estados,

R\$ Bilhões

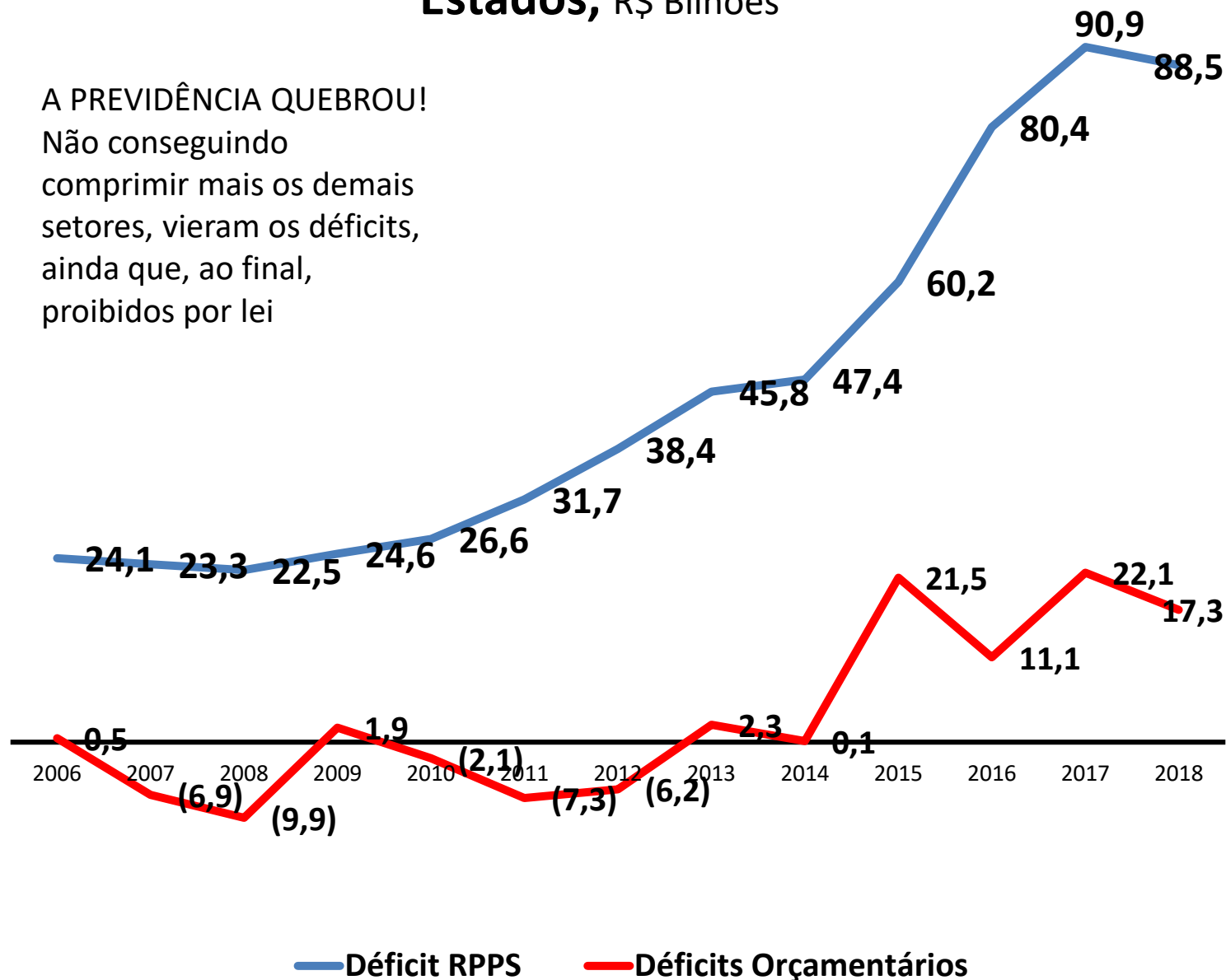


# Variação RF 2015-17 contra 2011-14



# Déficits dos RPPS e Orçamentários dos Estados, R\$ Bilhões

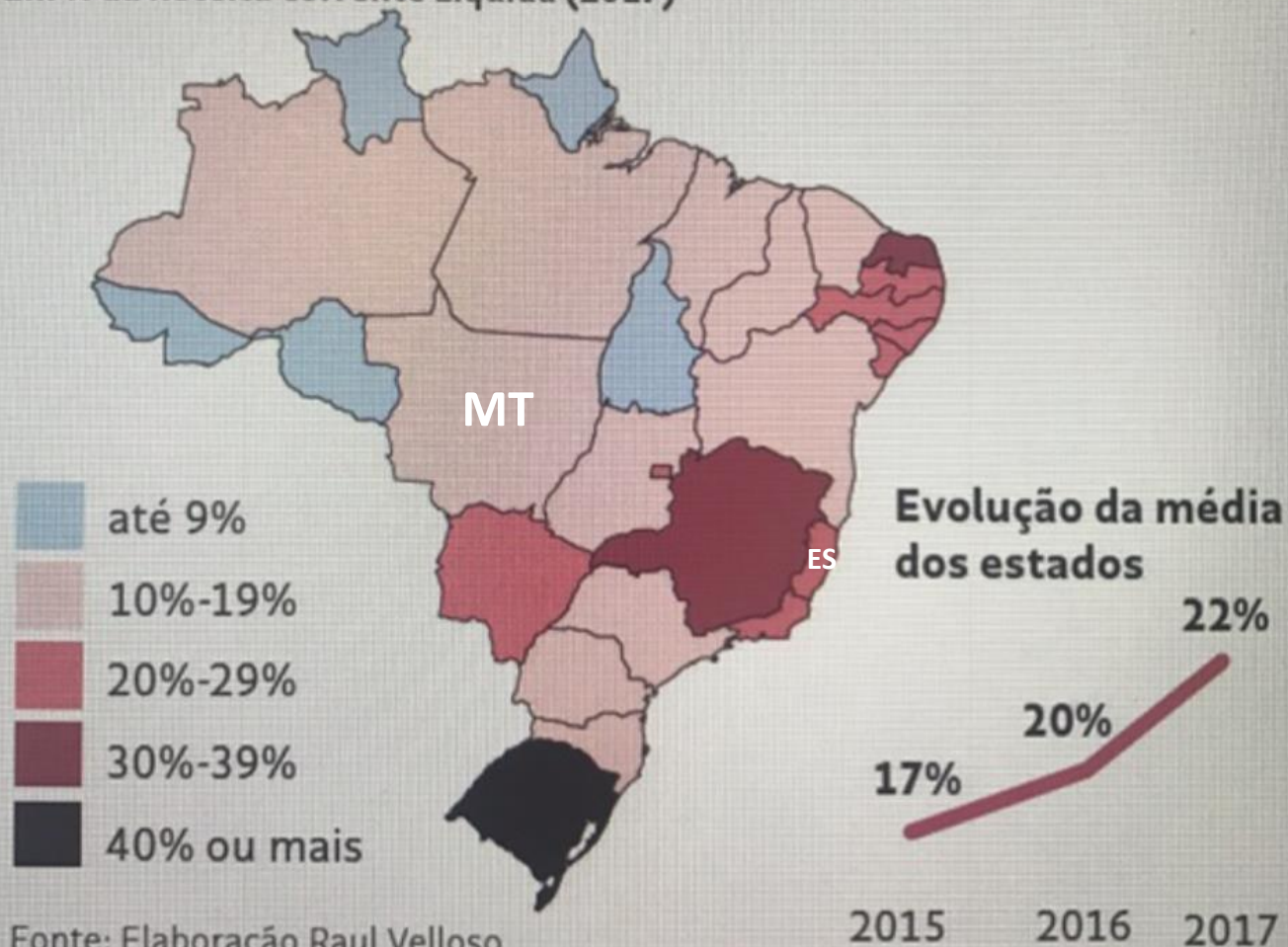
A PREVIDÊNCIA QUEBROU!  
Não conseguindo  
comprimir mais os demais  
setores, vieram os déficits,  
ainda que, ao final,  
proibidos por lei



# CUSTO DA PRÊVIDÊNCIA DOS SERVIDORES

Parcela gasta com a **Previdência consome 22% da receita** nos estados e tente a subir

Em % da Receita Corrente Líquida (2017)



# MINAS GERAIS, 2015

(Em % da RCLTC)

1 Educação	16,4
2 Segurança	15,7
3 Poderes autônomos	11,3
4 Serviço da dívida	10,7
5 Saúde	9,3
6 Demais vinculações (a)	1,4
<b>7 "Donos" do orçamento (1 a 6)</b>	<b>64,8</b>

8 Inativos e pensionistas(b)	28,0
<b>9 Sobra em rel.à RCLTC (100-7-8)</b>	<b>7,2</b>

10 Discricionário	22,2
10.1 Pessoal ativo	4,8
10.2 Outros custeios	14,2
10.3 Investimento	3,2

11 Rec. de capital	1,0
<b>12 Saldo orçamentário (9-10+11)</b>	<b>-14,0</b>

 R\$ 8,9 bi.

**RCLTC: Receita corrente líquida de transferências constitucionais (R\$ 63,7 bilhões).**

(a) PASEP, FAPEMIG e Convênios.

(b) Exclusive pensionistas da área de Segurança.

# RIO DE JANEIRO

(Em % da Rec. Corrente Liq.de Transf.)

	2016
1 Educação (a)	13,7
2 Segurança	21,2
3 Poderes autônomos	15,5
4 Serviço da dívida	9,5
5 Saúde	10,4
6 Demais vinculações (b)	3,7
<b>7 "Donos" do orçamento (1 a 6)</b>	<b>74,0</b>
8 Inativos e pensionistas(b)	28,1
<b>9 Sobra em rel.à RCLTC (100-7-8)</b>	<b>-2,1</b>
10 Discricionário	20,9
10.1 Pessoal ativo	8,9
10.2 Outros custeios	7,8
10.3 Investimento	4,2
11 Rec. de capital	2,5
<b>12 Saldo orçamentário (9-10+11)</b>	<b>-20,5</b>
(a) Legislativo, Judiciário, Ministério Público e TCE.	
(b) PASEP, FAPERJ, FECAM, FEHIS e Convênios.	

## Memo:

Receita corrente Líquida transf. constituc.(R\$ milh.)	49.457
Receitas de capital (R\$ Milh.)	1.228
Saldo orçamentário (R\$ Milh.)	- 10.147



# Média RJ, MG e RS 2015

	% da RCL	
Poderes Autônomos	13,0	
Educação	17,8	
Saúde	10,0	
Demais Vinculações	5,7	
Serviços da Dívida	13,0	
Subtotal	59,6	(sobra: 40,4)
<b>GOVERNADOR</b>	<b>31,5</b>	
Pessoal	19,4	
Outros Custeios	9,4	
Investimento	2,7	
<b>INATIVOS E PENSIONISTAS</b>	<b>32,2</b>	
<b>REC.CORR.LIQ.</b>	<b>100,0</b>	
<b>DEMAIS RECEITAS</b>	<b>7,6</b>	
<b>BURACO</b>	<b>15,7</b>	(R\$ 7,6 bilhões, de RCL de R\$ 44,9 bilhões).

O Globo, 24/04/2019

# Governadores querem 'ajuda mútua' para apoiar a reforma

Após reunião em Brasília, Wilson Witzel cobra avanço de medidas, como o socorro financeiro aos estados

MARCELLO CORRÊA  
marcello.correa@oglobo.com.br  
BRASÍLIA

■ integrantes do Fórum de

em que têm a possibilidade de algumas mudanças constitucionais para aumentar a receita. têm que caminhar

em nenhum texto. Está demonstrando — comentou Witzel.

Em outras frentes, os governadores também querem

"A União não pode resolver o problema dela e deixar estados e municípios sem resolver os seus", diz Witzel

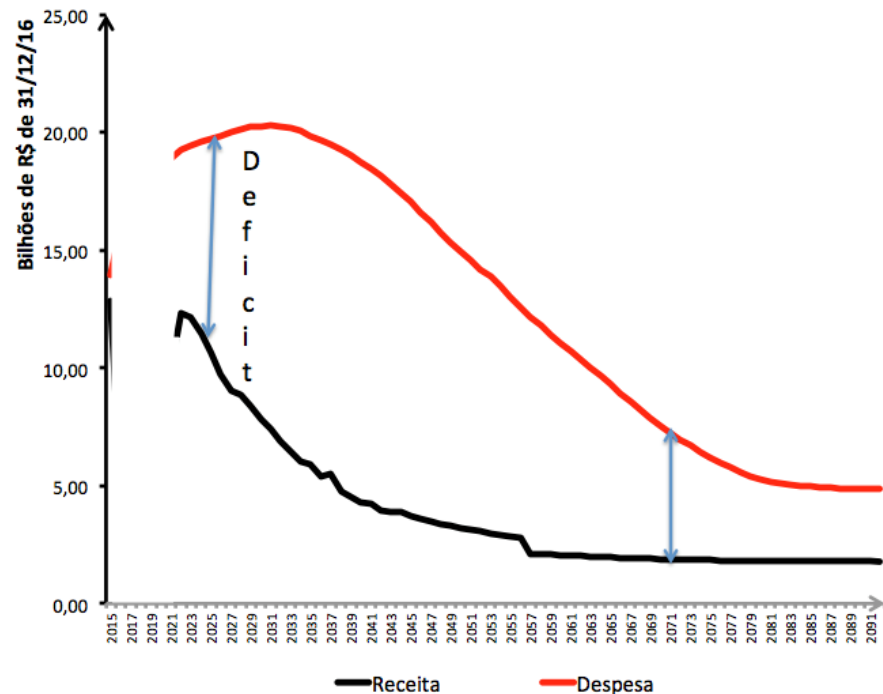


Auxílio. "A União não pode resolver o problema dela e deixar estados e municípios sem resolver os seus", diz Witzel

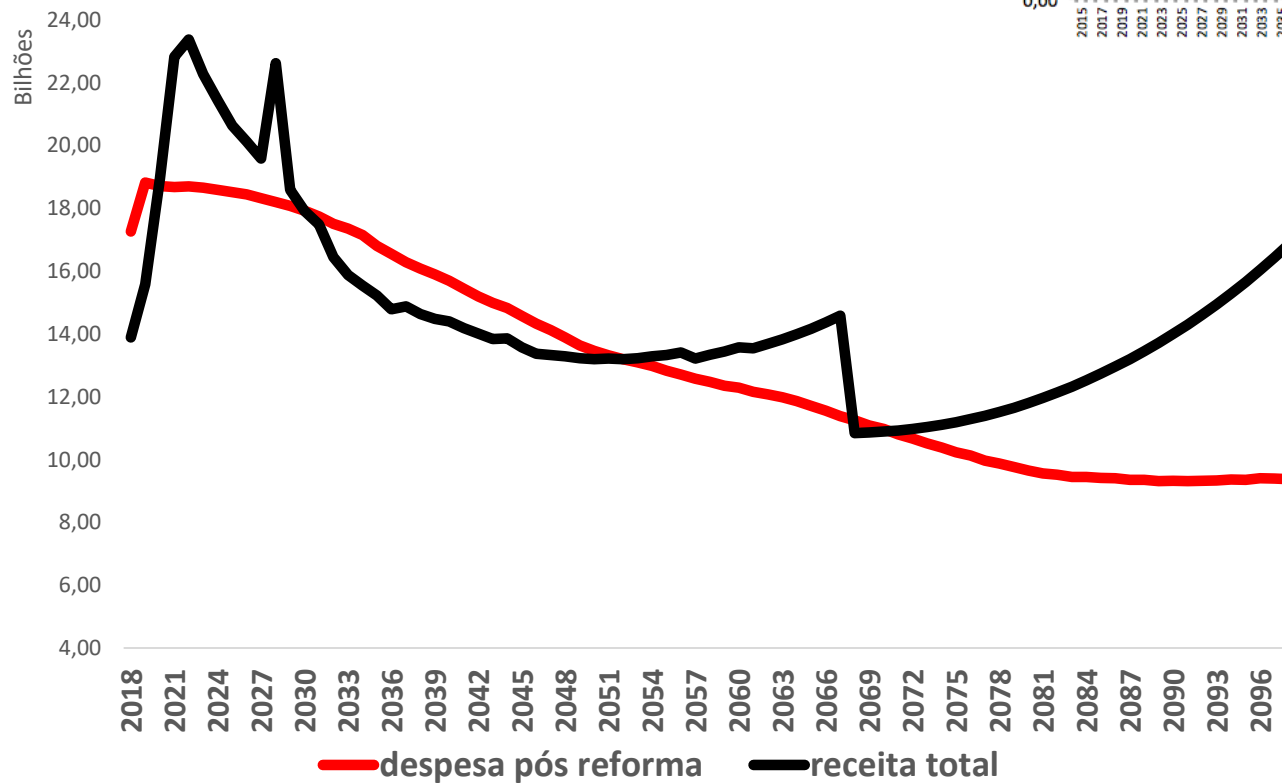
### Simulação de Equacionamento do Passivo Atuarial do Rio de Janeiro

Passivo Atuarial	253.306.529.916,33
Royalties	82.791.697.606,04
IRRF	75.636.016.163,81
Dívida ativa	18.001.800.203,43
Lei Kandir	23.680.662.742,49
Comprev adicional	6.371.874.416,14
Imóveis	9.864.959.573,15
Subtotal ativos	216.347.010.705,06
Reforma previdenciária	37.989.268.829,37
Custo securitização	5.350.195.663,66
Resultado	-4.320.446.045,55

Fonte: Avaliação Atuarial do Rio Previdência de 2018 e estimativa preliminar de impacto de ativos e de um Reforma previdenciária.



### RJ: Simulação do Equacionamento do Passivo Atuarial



### **Simulação de Equacionamento do Passivo Atuarial**

Passivo Atuarial	253.306.529.916,33
Royalties	82.791.697.606,04
IRRF	75.636.016.163,81
Dívida ativa	18.001.800.203,43
Lei Kandir	23.680.662.742,49
Comprev adicional	6.371.874.416,14
Imóveis	9.864.959.573,15
Subtotal ativos	216.347.010.705,06
Reforma previdenciária	37.989.268.829,37
Custo securitização	5.350.195.663,66
Resultado	-4.320.446.045,55

Fonte: Avaliação Atuarial do Rio Previdência de 2018 e estimativa preliminar de impacto de ativos e de uma Reforma previdenciária.