

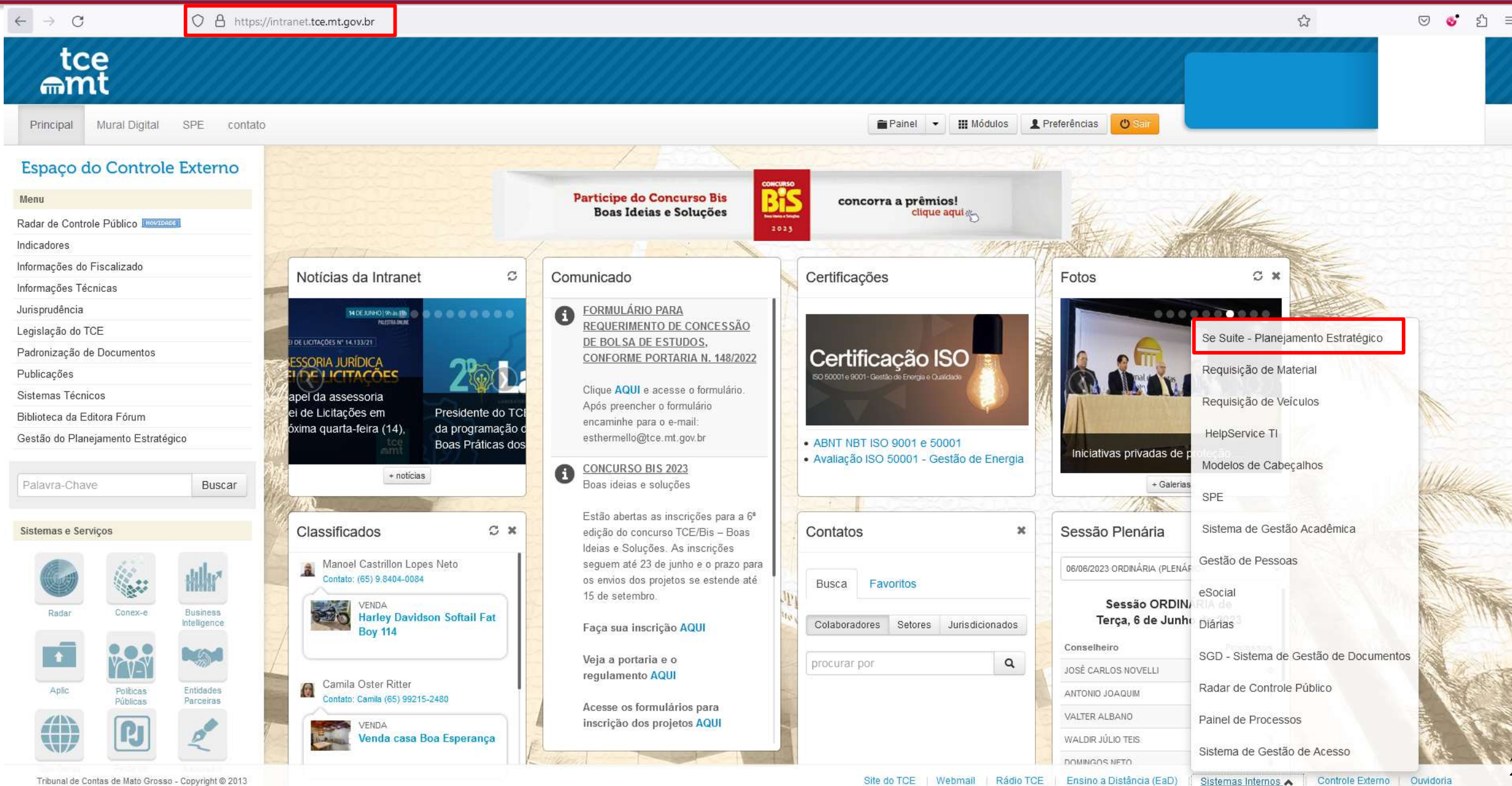
MANUAL DO SISTEMA SE SUITE – PLANEJAMENTO ESTRATÉGICO (EXECUTOR GPE)



DOC072 - MANUAL TÉCNICO E OPERACIONAL - PLANEJAMENTO ESTRATÉGICO JURISDICIONADOS



☐ DESEMPENHO E PLANO DE AÇÃO

ACESSO AO SISTEMA ATRAVÉS DA INTRANET DO TCE-MT



ACESSO AO SISTEMA ATRAVÉS DO SITE DO TCE-MT

← → ↻ tce.mt.gov.br



2º LabTCS
LABORATÓRIO DE BOAS PRÁTICAS DOS TRIBUNAIS DE CONTAS

CUIABÁ
21 A 23 DE JUNHO

INSTITUCIONAL ▾ **PORTAL DE SERVIÇOS** ▴ LEGISLAÇÃO/JURISPRUDÊNCIA ▾ IMPRENSA ▾ ESCOLA DE CONTAS SESSÃO PLENÁRIA ▾ TRANSPARÊNCIA ▾ OUVIDORIA ▾

CONTA TCE **1**


ACESSAR MINHA CONTA
CRIAR UMA CONTA
RECUPERAR MINHA SENHA
HOME DO PORTAL DE SERVIÇOS

APLIC


ATA DE REGISTRO DE PREÇO
CALENDÁRIO DO FISCALIZADO
CONSULTA DE TABELAS
DOWNLOADS E INFORMAÇÕES
ENVIO DE CARGAS
CATÁLOGO DE MATERIAIS E SERVIÇOS
REMESSAS DO FISCALIZADO

OUTROS **2**

ASSINATURA DIGITAL
CADASTRO DO FISCALIZADO
CERTIDÃO
CONSULTA DE DÉBITO
CONTAS ANUAIS
DIÁRIO OFICIAL
GEOOBRAS
PROGRAMA GPE
SISTEMA SE SUITE - PLANEJAMENTO ESTRATÉGICO **3**
DISTRIBUIÇÃO ANUAL DE FISCAL
PROTOCOLO VIRTUAL
SESSÃO VIRTUAL
RADAR DE CONTROLE PÚBLICO
SISTEMA PUSH
TRIAGEM DE DOCUMENTOS
AUDIÊNCIA PÚBLICA
PESQUISA DE PROCESSO
IGF/IGFM



2º LabTCS
LABORATÓRIO DE BOAS PRÁTICAS DOS TRIBUNAIS DE CONTAS



07 de junho de 2023
TCE-MT apura fraude de R\$ 2 milhões envolvendo prefeitura e Banco do Brasil

07 de junho de 2023
Plenário aponta resultados superavitários e julga regular balanço de gestão do TJMT

PESQUISAR [BUSCA AVANÇADA](#)

Pauta de Julgamento

Presencial **Plenário Virtual**

06/06/2023 - ORDINÁRIA (PLENÁRIO) ▾

javascriptvoid(0);

1 - Digite a URL :
<https://planejamentoestrategico.tce.mt.gov.br/>

Português (Português do Brasil)

tce
mt

Usuário
xayer.xavier

Senha
.....

Entrar

SoftExpert Suite Release 2.1.9 Patch 374
Política de privacidade

Software registrado para:
TRIBUNAL DE CONTAS DO ESTADO DE MATO GROSSO

*Aprimore processos,
melhore o
desempenho e
reduza custos.*

2 - Digite seu
Login e Senha

3 – Essa é sua HomePage

4 – Clique em Portais

planejamentoestrategico.tce.mt.gov.br/softexpert/workspace:page=nome

tce mt

SE Suite Homepage

Público 2 Seguir

Home Portais Minhas tarefas Componentes Atalhos

Editar portal Comentários

Minhas tarefas

Situação: 1982 2545

1982 2545

Desempenho

Inclusão de medição 1396

Inclusão de meta 408

Plano de ação

Planejamento 175

Workflow

Execução de atividade 3

Atividades da minha equipe

Adenilson Cesar	4494
Elizandro Braga	4507
Fabianne Silva	4508
Gabriel Pareja	4497
Geisiane Cavalcante	4494
Katia Pinheiro	4002
Lorena Amorim	4495
Samuel Santos	0

Recentes

- TCEMT | 10/06/2023 - 09:49
- Painel de análises (AN003) | 09/06/2023 - 18:44
- Planejamento de Scorecard (ST009) | 09/06/2023 - 18:39
- Scorecard/Tipo de scorecard (ST035) | 09/06/2023 - 18:19
- 01. TCEMT - SEPLAN | 09/06/2023 - 17:50

Aniversariantes

Nenhum registro encontrado

← → ↻ planejamentoestrategico.tce.mt.gov.br/softexpert/workspace?page=home

tce
mt

SE Suite Homep
Público 2

Home Portais Minhas tarefas Componentes Atalhos

Portais que você segue Ver todos Criar

Você tem acesso a 36 novos portais **Acessar**

Minhas tarefas (4527)

Situação: 🔴 🟡 🟢

Desempenho

- Inclusão de medição
- Inclusão de meta
- Plano de ação
- Planejamento

Workflow

- Execução de atividade

es da minha equipe

TCEMT	4484
01. TCEMT - SEPLAN	4507
TCEMT-GPE	4508
PROFESSOR - EDSON	4497
002 - ROSÁRIO OESTE PREFEITURA	4484
003 - PRIMAVERA DO LESTE PREFEI...	4002

5 – Clique em Acessar

Recentes

- TCEMT | 10/06/2023 - 09:49
- Painel de análises (AN003) | 09/06/2023 - 18:44
- Planejamento de Scorecard (ST009) | 09/06/2023 - 18:39
- Scorecard/Tipo de scorecard (ST035) | 09/06/2023 - 18:19
- 01. TCEMT - SEPLAN | 09/06/2023 - 17:50

Aniversariantes

Nenhum registro encontrado

IT - Monitoramento



Perfil de Permissao

Autor: Elizandro Braga
Atualizado em: 27/07/2023
Descrição: Não preenchido

[Seguir](#)

2 |



SE Suite Homepage

Atualizado em: 07/03/2023
Descrição: Não preenchido

[Seguir](#)

31 |

041 - JAURU



041 - JAURU PREFEITURA

Autor: Elizandro Braga
Atualizado em: 04/08/2023
Descrição: Não preenchido

[Seguir](#)

4 |

6 – Aparecerá o seu
Portal, clique em
seguir

067 - SÃO FÉLIX DO ARAGUAIA



067 - SÃO FÉLIX DO ARAGUAIA PREFEITURA

Autor: Elizandro Braga
Atualizado em: 08/08/2023
Descrição: Não preenchido

[Seguir](#)

1 |

042 - NOVA GUARITA

7 – Clique em Portais novamente



8 – Aparecerá o seu Portal na sua lista de portais. Toda vez que você entrar no sistema, Clique em portais e depois clique no seu portal

Na aba “OPERAÇÃO”
aparecerão 3 quadrantes.

Componentes ▾

Atalhos ▾



Comentários



 **041 - JAURU PREFEITURA** ⓘ

Privado

5

Seguindo

OPERAÇÃO

INSTITUCIONAL

MAPA ESTRATÉGICO

ANALÍTICO OBJETIVOS

OBJ-01

OBJ-02

OBJ-03

OBJ-04

OBJ-05/06

OBJ-07

ANALÍTICO INDICADORES

ANALÍTICO INICIATIVAS

CONSULTA INDICADOR

Minhas tarefas (20943)

Situação:   

Tipo:  Execução ⁶¹⁸⁹


 Acompanhamento ¹⁴⁷⁵⁴

Desempenho

 Inclusão de medição 5230

 Inclusão de meta 945

Plano de ação

 Execução de ação 2

Problema

 Execução de atividade 1

Workflow

 Execução de atividade 11

Consultas salvas



Execução > Execução de scorecard (ST014)
EXECUÇÃO INDICADORES JAU

Iniciar workflows

Pesquise



02 JURIS000001

Cadastramento/Alteração/Habili...



02 JURIS000002


Calculadora de Metas

Nesse quadrante, aparecerão as
suas tarefas/pendência


Nesse quadrante, aparecerá a
execução de medição dos
indicadores

Nesse quadrante, aparecerão os
processos de apoio

Execução de Medição de Indicadores







[Home](#) [Portais](#) [Minhas tarefas](#) [Componentes](#) [Atalhos](#)



041 - JAURU PREFEITURA

[Privado](#) [5](#) [Seguindo](#)

[Comentários](#) [...](#)

OPERAÇÃO

INSTITUCIONAL

MAPA ESTRATÉGICO

ANALÍTICO OBJETIVOS

OBJ-01

OBJ-02

OBJ-03

OBJ-04

OBJ-05/06




OBJ-07



ANALÍTICO INDICADORES


ANALÍTICO INICIATIVAS


CONSULTA INDICADOR


Minhas tarefas (20943)


Situação:   


Tipo:  Execução 6189  Acompanhamento 14754


 Desempenho


 Inclusão de medição 5230


 Inclusão de meta 945


 Plano de ação

 Execução de ação 2


 Problema


 Execução de atividade 1

 Workflow

 Execução de atividade 11


Consultas salvas


 Execução > Execução de scorecard (ST014)
EXECUÇÃO INDICADIRES JAU




Se um duplo clique no ícone
“Execução Indicadores”

Iniciar workflows

 02.JURIS000001
Cadastramento/Alteração/Habili...

 02.JURIS000002
Calculadora de Metas





Execução de Medição de Indicadores



Consultas salvas

Execução de scorecard (ST014)

[Home](#) [Portais](#) [Minhas tarefas](#) [Componentes](#) [Atalhos](#)



Filtros de pesquisa

Consultas salvas

Criaram novas consultas públicas.

- EXECUÇÃO INDICADORES SDC
- EXECUÇÃO INDICADORES RSO
- EXECUÇÃO INDICADORES COT
- EXECUÇÃO INDICADIRES ALT
- RSO. EST.04

[Ver mais](#) [Consultas públicas](#)




Tipo









Selecionar tipo

[Filtros avançados](#)

Salvar

PESQUISAR

[Mais](#)

	Entrada de medição	Identificador	Nome	Framework	Tipo de scorecard
<input checked="" type="checkbox"/>	 	JAU. EST.01	SCORECARD ESTRATÉGICO JAURU OBJ-01 2023/34	041.JAU. EST - Jauru Estratégico	JAU. EST - JAURU ESTRATÉGICO
<input type="checkbox"/>	 	JAU. EST.02	SCORECARD ESTRATEGICO JAURU OBJ-02/03/04 2023/34	041.JAU. EST - Jauru Estratégico	JAU. EST - JAURU ESTRATÉGICO
<input type="checkbox"/>	 	[Sem título] JAU. EST.03	SCORECARD ESTRATÉGICO JAURU OBJ-05/06 2023/34	041.JAU. EST - Jauru Estratégico	JAU. EST - JAURU ESTRATÉGICO
<input type="checkbox"/>	 	JAU. EST.04	SCORECARD ESTRATEGICO JAURU OBJ-07 2023/34	041.JAU. EST - Jauru Estratégico	JAU. EST - JAURU ESTRATÉGICO

Exibir total de registros

1 - 4

Aparecerá lista de objetivos estratégicos. Selecione o Objetivo estratégico a qual o indicador pertence. Depois clique no ícone “Entrada de medição”

10

Execução de Medição de Indicadores

Entrada de medição > JAU.EST.01 - SCORECARD ESTRATÉGICO JAURU OBJ-01 2023/34 | JAU.EST - JAURU ESTRATÉGICO

Ações

Dados do regi...

Visualizar

Ferramen...

Calcular

Dados gerais

Dados

Exportar

Meus indicadores

Scorecard

JAU.EST.01 - SCORECARD ESTRATÉGICO JAURU OBJ-01 2023/34

041.PER.JAU.01 - PERSPECTIVA DA SOCIEDADE/CIDADÃO

041.OBJ.JAU.01 - OBJ.EST.JAU.01 - FORNECER OS PRODUTOS/SERVIÇOS DA AGRICULTURA FAMILIAR VISANDO FOMENTAR SUAS REND

JAU.001.GPE.I&C.002.01 - TEMPE - Taxa de empregos formais micro e pequenas empresas.

JAU.001.GPE.I&C.007.01 - EMPE - N° total de empregos formais de micro e pequenas empresas no município

JAU.001.GPE.I&C.008.01 - EF - N° total de empregos formais em empresas no município

JAU.001.GPE.I&C.003.01 - PAF - Percentual de receita do programa nacional de alimentação escolar destinado a agricultura familiar.

JAU.001.GPE.I&C.009.01 - VGAF - Valor total gasto em produtos da agricultura familiar

JAU.001.GPE.I&C.010.01 - RPNAE - Receita do programa nacional de alimentação escolar

JAU.001.GPE.I&C.004.01 - TCARaf - Taxa de cobertura da assistência técnica rural na agricultura familiar.

JAU.001.GPE.I&C.011.01 - PATRAf - N° total de propriedades de agricultura familiar atendidas com assistência técnica rural

JAU.001.GPE.I&C.012.01 - Paf - N° total de propriedades de agricultura familiar

Meta/medição > JAU.001.GPE.I&C.007.01 - EMPE - N° total de empregos formais de micro e pequenas empre
sas no município

Salvar

Início

Fim

B1 2023

B6 2023

Ações	Período	Medição (N°)
	B6 2023	
	B5 2023	
	B4 2023	
	B3 2023	
	B2 2023	
	B1 2023	33

Aparecerá a tela de lançamento da medição dos indicadores. Clique em “Scorecard” para ordenar os indicadores e subindicadores. Depois escolha qual subindicador deseja medir. Por fim, preencha o valor da medição no respectivo período e clique em salvar. Repita esse processo para todos os subindicadores habilitados.

10


Minhas tarefas (20943)

Situação:   

Tipo:  Execução ⁶¹⁸⁹

 Acompanhamento ¹⁴⁷⁵⁴

Desempenho


 Inclusão de medição

5230


 Inclusão de meta

945

Plano de ação

 Execução de ação


2

 Problema

 Execução de atividade

1

Workflow

 Execução de atividade

11

Consultas salvas



Execução > Execução de scorecard (ST014)
EXECUÇÃO INDICADORES JAU

Iniciar workflows

Pesquise



02.JURIS000001

Cadastramento/Alteração/Habili...



02.JURIS000002

Calculadora de Metas

Para executar uma tarefa de Execução de ação de uma iniciativa/projeto, basta clicar na tarefa/pendência “Execução de ação”

Execução de Ação

2 – Clique em executar

O sistema listará todas as suas tarefas/pendências de Execução de ação

1 – Selecione a ação que deseja executar

Workspace?page=execution,174,10

Home Portais Minhas tarefas Componentes Atalhos

Minhas tarefas
Execução de ação

Filtros de pesquisa

Pesquisa rápida

Categoria

Selecionar categoria

Filtros avançados

PESQUISAR

✓

Mais

	P	SA	PR	A	D	% Real	Ação	Planejado (Quando?)	Realizado	Responsável pe							
							Categoria	Identificador	Título (O que?)	Início	Término	Duração	Início	Término	Duração	Matrícula	Nome
Plano de ação: 01.TCEMT.OBJ1.0008 - 2023 IND 1.2 - Desenvolver modelo de avaliação e classificação do desempenho dos jurisdicionados na gestão estratégica																	
✓	!	🔌						000004	Teste	12/06/2023	12/06/2023	1				28051625870	Xayer L ...

O sistema apresentará a tela da execução da ação

planejamentoestrategico.tce.mt.gov.br/se/v12244/timecontrol/act/act_src.php

Dados da ação > 000004 - Teste

A iniciar

Registro

Ações

Dados do registro

SE Suite

Ferramentas

Salvar

Salvar e sair

Enviar para a próxima etapa

Dados gerais

Comentário

Documentação

Sumário

Histórico

Solicitação

Configurações

DADOS GERAIS

Dados gerais

Identificador000004

TítuloTeste

Categoria

Responsável pela execução (Quem?)28051625870 - Xayer L Xavier

Planejamento

Execução

Resultado

Por quê?

Como?

Onde?

Atualizado por

Início

Término

Utilizar datas planejadas

Criado em

Atualizado em

Atualizado por

Data08/06/2023

Data

Duração

% Real25,00

Quanto?

Equipe

Resultado

Por quê?

Como?

Onde?

Atualizado por

000004

Teste

28051625870 - Xayer L Xavier

08/06/2023

25,00

10/06/2023

10/06/2023

Xayer L Xavier

15

3 – Clique em Salvar e sair

O sistema apresentará a tela da execução da ação

1 – Preencha com a data de início da execução da ação

2 – Informe o % realizado até o presente momento

OBS: Se você preencher a data de término, ou com 100% realizado, o sistema entenderá que a tarefa de execução da ação foi totalmente concluída, encerrando definitivamente essa ação.

3 – Descreva as ações realizadas até o presente momento

The screenshot shows a web application interface for action execution. At the top, a navigation bar includes 'planejame' and 'rol/act/act_src.php'. Below this is a toolbar with icons for 'Registro', 'Ações', 'Dados do registro', 'SE Suite', and 'Ferramentas'. The main content area is titled 'DADOS GERAIS' and contains several sections: 'Planejamento', 'Execução', 'Resultado', and 'Atualizado por'. The 'Execução' section has fields for 'Início' (Data: 08/06/2023), 'Término' (Data), 'Duração', '% Real' (25,00), and 'Quanto?'. A button 'Utilizar datas planejadas' is also present. The 'Resultado' section has a text area for 'Descreva as ações realizadas até o presente momento'. The 'Atualizado por' section shows 'Criado em: 10/06/2023', 'Atualizado em: 10/06/2023', and 'Atualizado por: Xayer L. Xavier'. Blue callout boxes with arrows point to specific elements: Box 1 points to the 'Início' date field; Box 2 points to the '% Real' field; Box 3 points to the 'Resultado' text area; and another Box 3 points to the 'Salvar e sair' button in the toolbar. A large blue box with text is positioned in the upper right, and another large blue box with text is in the middle right.

DADOS GERAIS

Planejamento

Execução

Início

Data 08/06/2023

Término

Data

Duração

% Real 25,00

Quanto?

Utilizar datas planejadas

Resultado

Descreva as ações realizadas até o presente momento

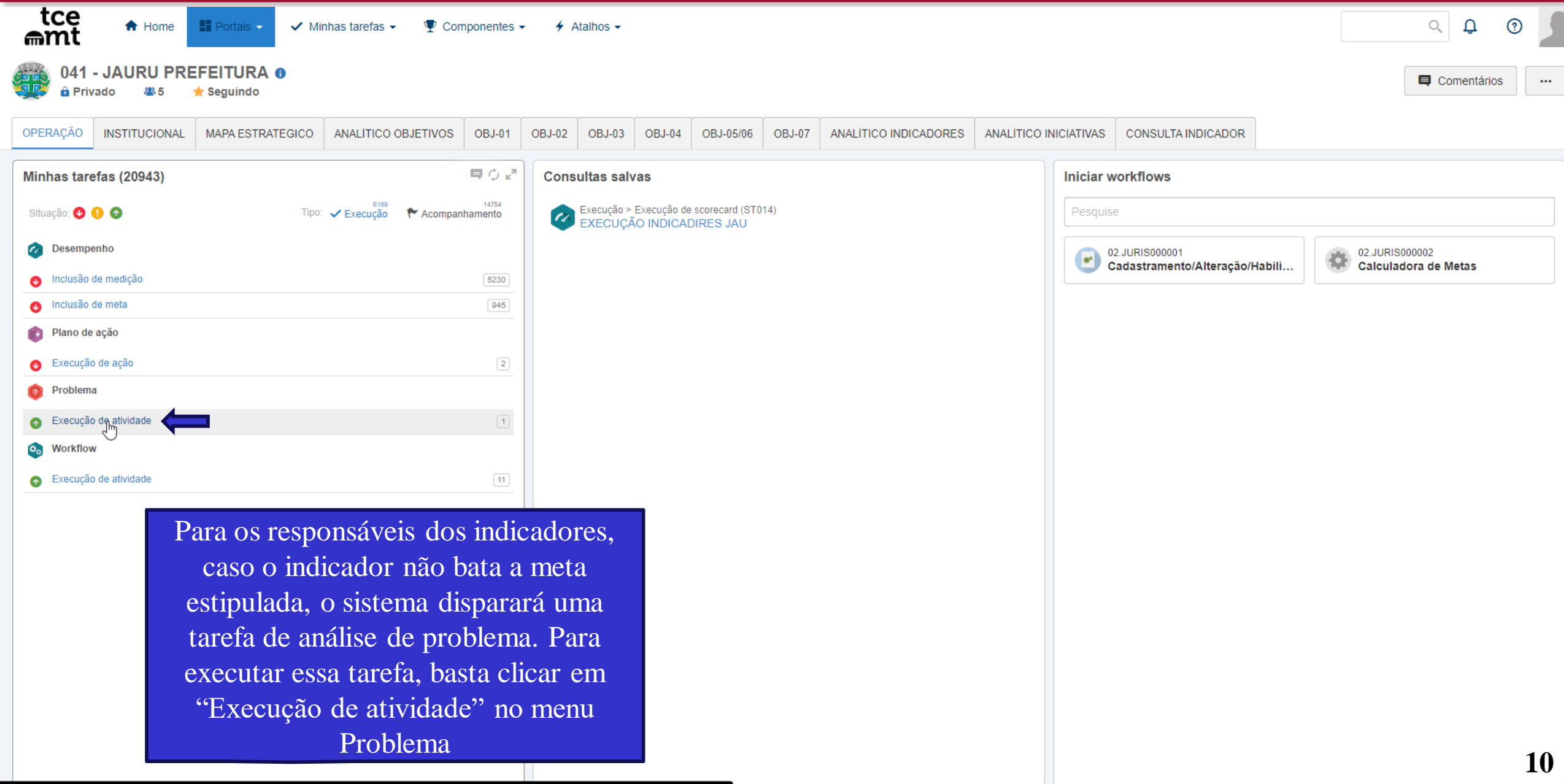
Atualizado por

Criado em 10/06/2023

Atualizado em 10/06/2023

Atualizado por Xayer L. Xavier

Execução de Problema



The screenshot displays the TCE MT (Tribunal de Contas do Estado de Mato Grosso) system interface. The top navigation bar includes the TCE MT logo, a 'Home' button, and a 'Portais' dropdown menu. Below this, the user's profile is shown as '041 - JAURU PREFEITURA' with a 'Privado' status and '5' followers. The main navigation bar contains tabs for 'OPERAÇÃO', 'INSTITUCIONAL', 'MAPA ESTRATÉGICO', 'ANALÍTICO OBJETIVOS', and several objective tabs (OBJ-01 to OBJ-07). The 'Minhas tarefas (20943)' section is active, showing a list of tasks categorized by 'Situação' (red, yellow, green) and 'Tipo' (blue for 'Execução', black for 'Acompanhamento'). The 'Problema' category is highlighted, and a blue arrow points to the 'Execução de atividade' task, which has a count of 1. Other tasks include 'Desempenho', 'Inclusão de medição' (5230), 'Inclusão de meta' (945), 'Plano de ação', 'Execução de ação' (2), and 'Workflow' (11). The 'Consultas salvas' section shows a saved query for 'Execução > Execução de scorecard (ST014) EXECUÇÃO INDICADORES JAU'. The 'Iniciar workflows' section displays two workflow options: '02.JURIS000001 Cadastramento/Alteração/Habili...' and '02.JURIS000002 Calculadora de Metas'.

Para os responsáveis dos indicadores, caso o indicador não bata a meta estipulada, o sistema disparará uma tarefa de análise de problema. Para executar essa tarefa, basta clicar em “Execução de atividade” no menu Problema

Execução de Problema

2 – Clique em executar

O sistema listará todas as suas tarefas/pendências de “Execução de problema”

1 - Selecione o problema que se deseja analisar

The screenshot shows the TCE-MT system interface. The top navigation bar includes links for Home, Portais, Minhas tarefas, Componentes, and Atalhos. The main content area is titled 'Minhas tarefas' and 'Execução de atividade'. On the left, there is a sidebar with search filters, including a 'Pesquisa rápida' field and a 'Tipo' dropdown. The main table displays a list of tasks with columns for selection, status, user, activity, enabled date, deadline, identifier, and title. A task titled 'Realizar Gestão de Desvio de Meta' is highlighted. A blue box with an arrow points to the 'Executar' button in the table, and another blue box with an arrow points to the task row.

<input type="checkbox"/>	P	TR	SP	SLA	PR	D	A	Atividade	Habilitada em	Prazo	Identificador	Título
<input checked="" type="checkbox"/>	✓	👤	🚀					Realizar Gestão de Desvio de Meta	25/05/2023 09:50:41		000129	(T1 2023) Indicador: TCE.01.IND.OBJ.01.001.01 - 1.1 QUANTIDADE DE MUNICÍPIOS ADESOS AO PROGRAMA DE APOIO AO GERENCIAMENTO DO PLANEJAM

2 – Clique em
Finalizar

O sistema apresentará a tela de
análise de problema

planejame

Execu

01.TC

Registro

Salvar

Finalizar

Dados do re...

Comentário

Ferramentas

Relatório

Relatório do formulário

REALIZAR GESTÃO DE DESVIO DE META > DESVIO DE META

INICIADOR
VOLMIR MANHABOSCO

ESTA ATIVIDADE NÃO POSSUI PRAZO

ANÁLISE DO PROBLEMA

Descreva a análise do Problema

1 – Descreva a análise do problema, o sistema permite que você adicione imagens e links do problema.

19

Rua Américo Salgado, 1032 - Araés,
Cuiabá - MT, 78005-540
Telefone: (65) 3623-8959

www.j2aconsultoria.com.br



 j2aconsultoria

 j2aconsultoria

 j2a-consultoria

Aprovado pela Seplan – TCE-MT