

IMEA

ÍNDICE MUNICIPAL DE ESFORÇO DE ARRECADAÇÃO

Acesso ao formulário no
Portal de Serviços

Consultora: Giovana Frare

Orientações para acessar o formulário do IMEA

O acesso ao formulário do IMEA será disponibilizado no Portal de Serviços do TCE-MT, para tanto, será necessário que o usuário designado ao preenchimento dos dados possua uma **Conta TCE** e esteja vinculado à unidade gestora competente.

O cadastro da conta é realizado através do acesso ao endereço eletrônico <https://conta.tce.mt.gov.br/conta>



conta tce mt



Todas

Imagens

Vídeos

Notícias

Shopping

Livros

Web

⋮ Mais

Ferramentas

Abertos agora

Dentro de 400 m

Bem avaliados

Entrada com acessibilidade para pessoas em cadeira de rodas



TCE-MT

<https://conta.tce.mt.gov.br> > login ⋮



[Login - Conta TCE](https://conta.tce.mt.gov.br)



tcentt.tc.br

<https://www.tcentt.tc.br> ⋮



<https://www.tcentt.tc.br/>

Este site pode ter sido invadido.



TCE-MT

<https://conta.tce.mt.gov.br> > faq ⋮



[FAQ - Perguntas Frequentes - Conta TCE](https://conta.tce.mt.gov.br)

A **Conta TCE** foi criada para facilitar o acesso aos serviços que são disponibilizados pelo **TCE**.

Uma forma mais segura de acesso às minhas informações.



CONTA TCE

ACESSO

Usuario

Senha

Entrar »

[Recuperar senha](#)

[Criar conta](#)

O QUE É A CONTA TCE ?

É a nova forma de utilizar os serviços do TCE/MT que exige autenticação por meio de uma senha única e intransferível.

Para ter acesso a Conta TCE é necessário a realização de um [cadastro prévio](#) onde o seu login de acesso será o seu CPF

SOBRE A SUA CONTA TCE

Com a Conta TCE qualquer cidadão ou fiscalizado terá acesso rápido a um espaço exclusivo com as informações e serviços disponibilizados pelo TCE-MT, promovendo assim maior interação e facilidade na localização destas informações ou serviços.

Help-Desk:

[65-3613-7639](tel:65-3613-7639)

helpdesk@tce.mt.gov.br

CONTA TCE

NOVA CONTA

Nome *	Nome Social *	CPF *
<input type="text"/>	<input type="text"/>	<input type="text"/>
		<small>apenas os números</small>
Dados de Nascimento *	Telefone Celular *	E-mail *
<input type="text"/>	<input type="text" value="Ex: 6598199999"/>	<input type="text"/>
<small>dd/mm/aaaa</small>	<small>apenas os números com o DDD</small>	
Senha *	Repita a senha *	
<input type="password"/>	<input type="password"/>	

[Continuar »](#)

SOBRE A CONTA TCE

Crie sua conta junto ao TCE e tenha acesso às áreas de serviço exclusivas para usuários autenticados, assim como rapidez no envio de suas solicitações.

Lembre-se que sua senha é pessoal e intransferível.



DADOS NECESSÁRIOS PARA CADASTRO DA NOVA CONTA TCE:

- Nome
- Nome Social
- CPF
- Data de nascimento
- Telefone Celular
- E-mail
- Senha

Figura 1: Tela de cadastro da Conta TCE



CONTA TCE

FAQ - Perguntas Frequentes

[POR QUE PRECISO DA CONTA TCE?](#)

[COMO CRIAR UMA CONTA TCE?](#)

[QUAL O MEU LOGIN DA CONTA TCE?](#)

[PERDI A MINHA SENHA! COMO POSSO RECUPERAR?](#)

[COMO ACESSAR A CONTA DE UM FISCALIZADO?](#)

[POSSO ESTAR VINCULADO A MAIS DE UM FISCALIZADO?](#)

[ESTOU VINCULADO À UM FISCALIZADO MAS NÃO CONSIGO EXECUTAR ALGUMAS ATIVIDADES, POR QUÊ ?](#)

[SOU O NOVO ORDENADOR DE DESPESA/CONTROLADOR INTERNO E PRECISO TER ACESSO À CONTA DA MINHA UNIDADE GESTORA \(FISCALIZADO\) COMO FAÇO?](#)

MAIS DÚVIDAS ?

Não encontrou a resposta para a sua dúvida ? Entre em contato com o TCE.

Help-Desk:

65-3163-7639

helpdesk@tce.mt.gov.br



Todos Fiscalizado Público/Cidadão Aplic

Audiências Públicas Novo
Consulte as audiências agendadas em seu município

Protocolo Virtual Novo
Encaminhe com segurança seus documentos ao TCE

Vista Virtual Novo
Acesse aqui as vistas concedidas pelo relator do seu processo

Consulta de Débitos Novo
Verifique a situação de multas/restituições junto ao TCE e emita os boletos online

Empresas Inidôneas Novo
Cadastro de Empresas Inidôneas e de Pessoas Suspensas de Contratar com a Administração Pública

Assinatura Digital
Verifique a autenticidade de um documento por meio de um código

Figura 2: Página principal do Portal de Serviços

O formulário do IMEA e demais serviços aos jurisdicionados são acessados através de login de usuário no Portal de Serviços do TCE-MT.

O acesso ao login e menu de serviços estão disponíveis na página, conforme acesso ao link:

<https://servicos.tce.mt.gov.br>

Vinculação de Usuário

← Voltar

GIOVANA FRARE ↔ PREFEITURA MUNICIPAL DE ACORIZAL

Deseja conceder acesso a este usuário ?

Ao conceder acesso, o usuário conseguirá visualizar as informações restritas ao fiscalizado. Para atribuições específicas, preencha os campos abaixo

Marque as credencias que este usuário pode fazer

IMEA - Índice Municipal de Esforço de Arrecadação

Acesso ao IMEA

Salvar

O acesso ao formulário do IMEA estará disponível para os usuários que possuam:

- CONTA TCE;
- Vínculo de acesso à unidade gestora;
- Credenciais autorizadas pelo gestor ou outro gerenciador autorizado.

Figura 3: Gerenciamento de credenciais – autorização de acesso ao IMEA

Portal de Serviços

do Tribunal de Contas do Estado de Mato Grosso



GIOVANA FRARE

PREFEITURA MUNICIPAL DE ACORIZAL ▾

Sair

Painel do Fiscalizado

Capa de Serviços

Meu Painel

Audiências

Certidão

Consulta de Débitos

Consulta de Material

IGFM

Protocolo Virtual

Sessão Virtual

Vista Virtual

Solicitações

EXCLUSIVO AO FISCALIZADO

Aplic

IMEA

Em breve os serviços estarão disponíveis.

ENTIDADES QUE ESTOU VINCULADO

PREFEITURA MUNICIPAL DE ACORIZAL

Entrar

Após o login na *Conta TCE*, o usuário será direcionado ao “Meu Painel”, e serão listadas as unidades gestoras às quais está vinculado.

O passo seguinte será selecionar a entidade correspondente ao preenchimento dos dados do IMEA e acionar a opção “**Entrar**”.

Figura 3: Gerenciamento de credenciais – autorização de acesso ao IMEA

- Audiências
- Certidão
- Consulta de Débitos
- Consulta de Material
- IGFM
- Protocolo Virtual
- Sessão Virtual
- Vista Virtual
- Solicitações

EXCLUSIVO AO FISCALIZADO

- Aplic
- IMEA**
- DOC: Publicação
- Publicações da LRF
- Audiência Pública
- Geo-Obras
- Recomendação/Determinação
- Cadastro do Fiscalizado

Gerenciar Credenciais

REMESSAS DO APLIC

2025

Informações não disponíveis

CALENDÁRIO DO FISCALIZADO

< > Hoje janeiro 2025 Mês Semana Dia

dom	seg	ter	qua	qui	sex	sáb
29	30	31	1	2	3	4
5	6	7	8	9	10	11
12	13	14	15	16	17	18
19	20	21	22	23	24	25
26	27	28	29	30	31	1
2	3	4	5	6	7	8

O formulário estará disponível no Menu de Serviços:

>> EXCLUSIVO AO FISCALIZADO


- IMEA


Figura 5: Exclusivo ao Fiscalizado – IMEA





IMEA

 Início

 GESA

 Finalizar

 Exercício 2025

 Prazo: 30/04/2026

IMEA - IPM/ICMS

O **Índice Municipal de Esforço de Arrecadação – IMEA** compõe um dos coeficientes do Índice de Participação dos Municípios – IPM, utilizado para a repartição do ICMS aos municípios do Estado de Mato Grosso, conforme a Lei Complementar nº 746/2022.

A metodologia foi regulamentada pelo Decreto nº 1.514/2022, com detalhamento pelo Decreto nº 647/2023 e alterações posteriores introduzidas pelo Decreto nº 1.712/2025.

No âmbito da coleta atribuída ao TCE-MT, os municípios devem prestar informações referentes ao **Grau de Estruturação do Sistema de Arrecadação – GESA**, utilizadas pela SEFAZ na apuração do índice.

Veja abaixo os materiais orientativos.

[Guia Metodológico do IMEA](#)

[Acesso ao Formulário do IMEA](#)

[Tutorial de Preenchimento do Formulário do IMEA](#)

[Apresentação do Workshop de 09/08/2024](#)

Dúvidas sobre o acesso ao Portal-TCE: imea@tce.mt.gov.br | (65) 3613-2935

Dúvidas sobre o indicador e preenchimento dos dados: uper@sefaz.mt.gov.br | (65) 3617-2206



Tribunal de Contas de Mato Grosso - Versão 1.2.2

Canais de atendimento para o IMEA no TCE-MT:

Telefone: (65)3613-2935

E-mail: imea@tce.mt.gov.br

Atendimento: Giovana Frare

