



Reunião Técnica - TCE

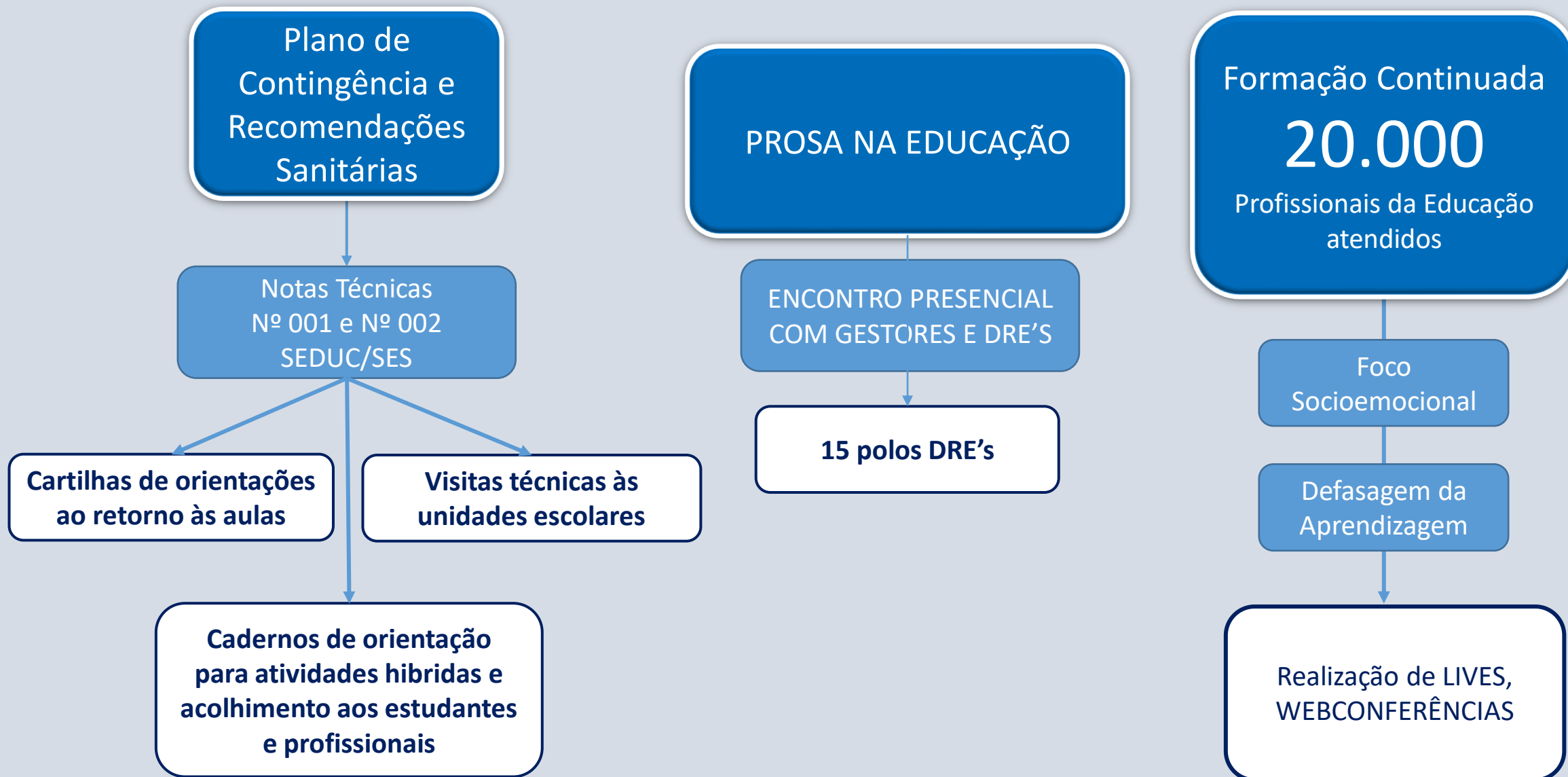
15/09/2021

Medidas adotadas pela Secretaria de Estado de Educação para o retorno das aulas presenciais

Alan Resende Porto

Secretário de Estado de Educação de Mato Grosso - SEDUC

Ações para o acolhimento dos corpos discente e docente e demais funcionários das escolas no retorno às aulas



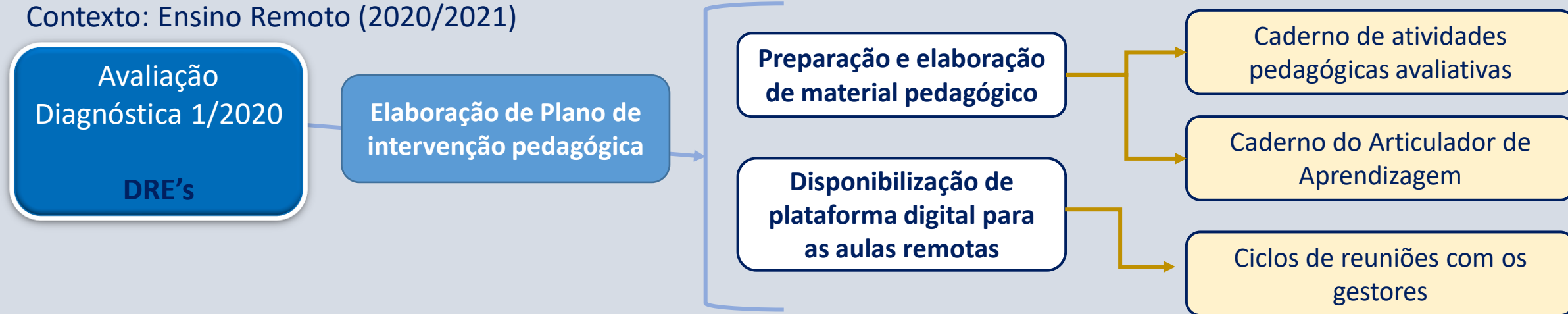
INVESTIMENTOS PARA O VOLTA ÀS AULAS

REPASSE	VALOR DO RECURSO	OBSERVAÇÃO
BIOSSEGURANÇA (nov 2020 a ago 2021)	R\$ 59.205.103,08	727 UNIDADES ESCOLARES ATENDIDAS
PDE – SEDUC	R\$ 54.071.586,47	
INTERNET	R\$ 1.180.759,41	
AVALIAÇÃO DIAGNÓSTICA	R\$ 513.658,20	
AQUISIÇÃO NOTEBOOKS E INTERNET	R\$ 95.928.700,00	
TOTAL DE REPASSE	R\$ 210.899.807,16	

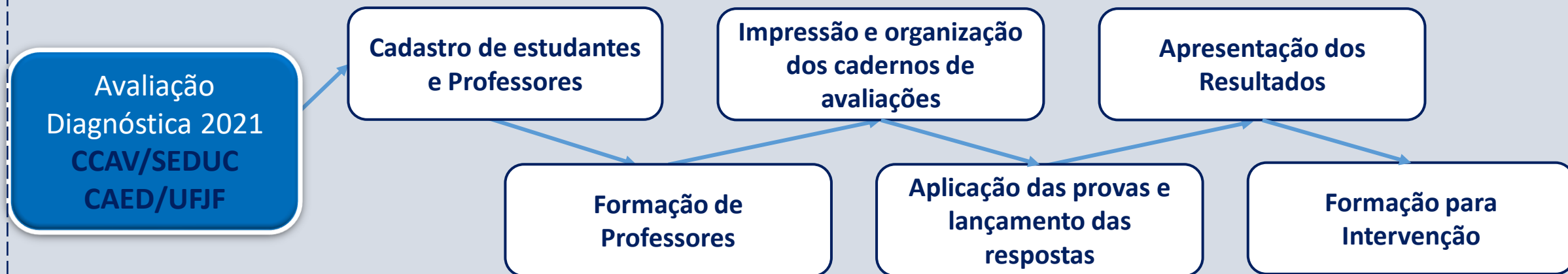
Fonte: Geração de repasses das unidades escolares

Avaliações diagnósticas para identificar os diferentes níveis de aprendizagem dos estudantes e as principais lacunas de conhecimento

Contexto: Ensino Remoto (2020/2021)



Contexto: Ensino Híbrido-presencial (2021)



Estratégias para combater a defasagem

Ensino Remoto
2020/2021

LABORATÓRIO DE
APRENDIZAGEM

1 à 3 professor
articulador por escola

Atendimento a todos
Estudantes da Educação
Básica

PROJETOS
EDUCACIONAIS

ALFABETIZA-MT

Pré-Enem digital

Horta pedagógica
SEDUC/SEAF

MAIS MT MUXIRUM

FORMAÇÃO PARA
PROFESSORES

Lives formativas, Orientativos,
cadernos pedagógicos

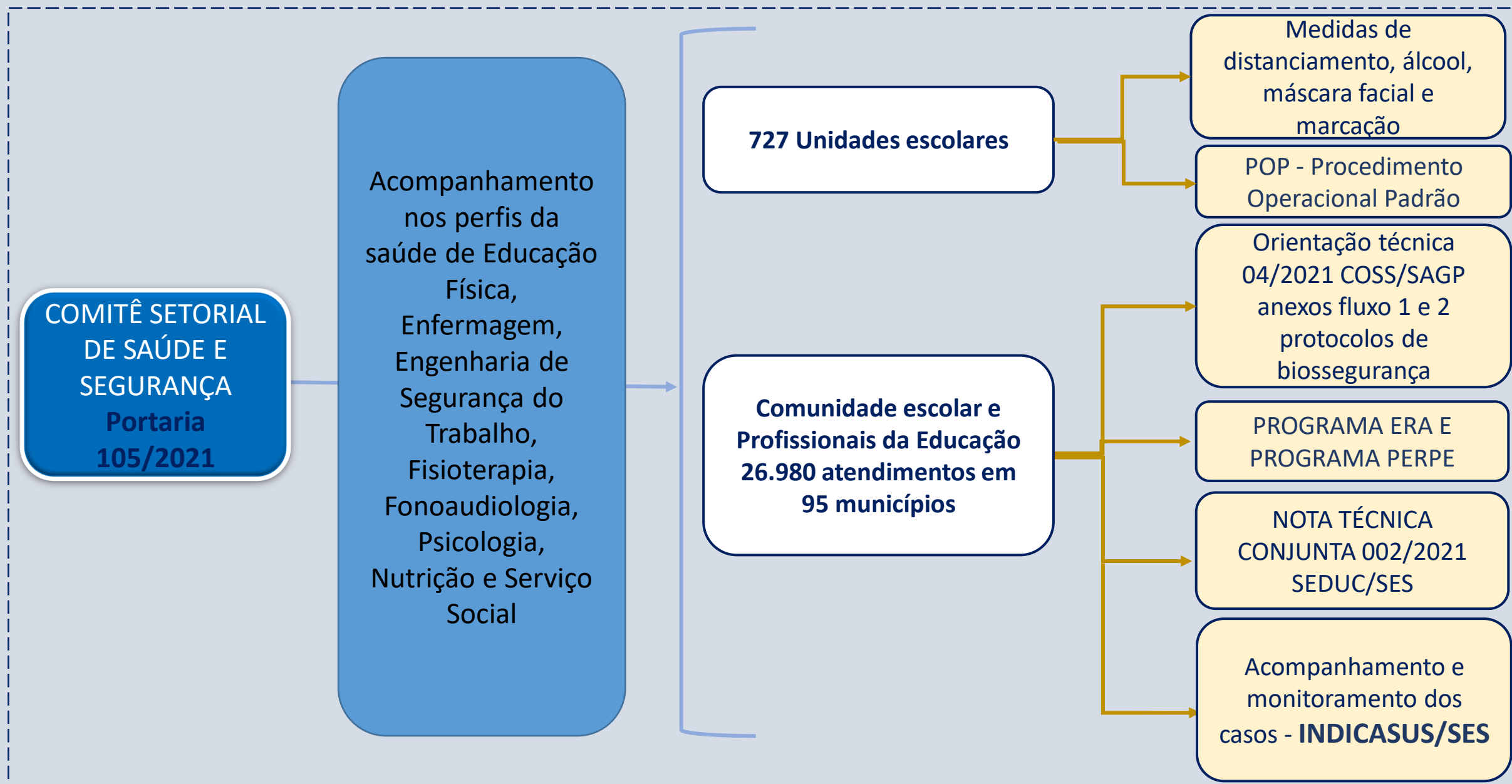
AQUISIÇÃO DE MATERIAIS

EDUCAÇÃO
SOCIOEMOCIONAL

CONSCIÊNCIA FONOLÓGICA

EDUCAÇÃO FINANCEIRA

Protocolo de biossegurança nas unidades escolares



Estratégias para evitar o abandono e evasão escolar na volta às aulas

Busca Ativa

Adesão de

103 municípios

Fórum estudantil

Cadastramento de servidores responsáveis

Instituição do Comitê Intersetorial

Reunião com as DREs para mobilização

Capacitação parceria UNICEF

Parceria SEDUC/TCE

Reunião SEDUC/TCE e municípios

Ficha FICAI

Instituição de um Termo de Compromisso entre:

- ❖ Ministério Público – MT
- ❖ SEDUC - Secretaria do Estado de Educação - MT
- ❖ Conselhos Tutelares
- ❖ UNDIME – União Nacional dos Dirigentes Municipais da Educação de Mato Grosso
- ❖ UNCEME – União Nacional dos Conselhos Municipais de Educação – MT
- ❖ CEE – Conselho Estadual de Educação – MT
- ❖ CEDCA – Conselho Estadual do Direito da Criança e do Adolescente - MT

Análise histórica, projeções e medidas para assegurar o cumprimento dos mínimos constitucionais e legais de aplicação dos recursos em educação, incluindo os percentuais do novo Fundeb.

RESUMO DA RECEITAS E EMPENHO DO FUNDEB

EXERCÍCIO	RECEITAS REALIZ	TRANSF. MUN.	% MUN.	% SEDUC	SEDUC	EMPENHOS	% EMPENHOS
2016	1.784.428.380,48	299.261.428,08	16,77%	83,23%	1.485.166.952,40	1.482.768.064,05	99,84%
2017	1.891.409.891,00	407.298.113,45	21,53%	78,47%	1.484.111.777,55	1.489.365.419,30	100,35%
2018	2.092.201.949,41	514.736.101,94	24,60%	75,40%	1.577.465.847,47	1.548.922.775,61	98,19%
2019	2.265.440.564,89	539.780.225,87	23,83%	76,17%	1.725.660.339,02	1.656.990.591,43	96,02%
2020	2.469.002.328,58	637.615.977,62	25,82%	74,18%	1.831.383.350,96	1.796.958.756,09	98,12%
2021	1.088.427.838,25	446.659.839,66	41,04%	58,96%	641.767.998,59	711.439.751,67	110,86%
2022*					2.269.090.086,00	2.269.090.086,00	100,00%
	11.590.910.952,61	2.845.351.686,62	24,55%	75,45%	8.745.556.265,99	8.686.445.358,15	99,32%

Fonte: Relatórios:

2016 - ANEXO 8, p 12, RREO 6º BIM

2017 - ANEXO 8, p 15, RREO 6º BIM, REPUBLICAÇÃO 12/03/2018

2018 - ANEXO 8, p 15, RREO 6º BIM, REPUBLICAÇÃO 08/03/2019

2019 - ANEXO 8, p 15, RREO 6º BIM, REPUBLICAÇÃO 05/03/2020

2020 - ANEXO 8, p 14, RREO 6º BIM 2, PUBLICAÇÃO 29/01/2021

2021 - ANEXO 8, p 14, RREO 3º BIM 2021, PUBLICAÇÃO 30/07/2021

2021 - Relatório FIP 613, mês referência 06/2021 emitido em 13/09/2021

2022 - Projeção PTA/LOA 2022

LIMITES E APLICAÇÃO DE RECURSOS CONSTITUCIONAIS NA EDUCAÇÃO BÁSICA

ITEM / ANO	2016	2017	2018	2019	2020	2021 - 3º BIMESTRE
A) RECEITA LIQUIDA DE IMPOSTOS	10.020.131.305,63	10.541.033.561,56	11.786.052.506,98	12.835.602.391,32	14.082.303.973,70	8.363.462.529,60
B) VALOR MÍNIMO A APLICAR	2.555.133.482,94	2.740.668.726,01	3.123.303.914,35	3.208.900.597,83	3.520.575.993,43	2.090.865.632,40
MÍNIMO A APLICAR (%)	25,50%	26,00%	26,50%	25,00%	25,00%	25,00%
C) VALOR APLICADO	2.925.162.845,58	3.095.675.355,62	3.043.151.207,81	3.233.165.002,01	3.526.430.484,63	1.837.594.895,79
PERCENTUAL APLICADO	29,19%	29,37%	25,82%	25,19%	25,04%	21,97%
D) VALOR APLICADO NA UO 14101 / SEDUC	1.912.350.575,59	2.288.874.650,61	2.547.117.625,54	2.477.220.410,07	2.480.972.160,46	1.086.042.888,13
PERCENTUAL DO "VALOR APLICADO" (C), APLICADO NA UO 14101 - SEDUC	65,38%	73,94%	83,70%	76,62%	70,35%	59,10%
E) RECURSOS DO FUNDEB TRANSFERIDOS AOS MUNICIPIOS	299.261.428,08	407.298.113,45	514.736.101,94	539.780.225,87	637.615.977,62	446.659.839,66
F) VALOR APLICADO NA EDUCAÇÃO BÁSICA (D+E)	2.211.612.003,67	2.696.172.764,06	3.061.853.727,48	3.017.000.635,94	3.118.588.138,08	1.532.702.727,79
PERCENTUAL DO "VALOR APLICADO" (C), APLICADO NA EDUCAÇÃO BÁSICA - SEDUC + MUNICIPIOS	75,61%	87,09%	100,61%	93,31%	88,43%	83,41%

FONTES: RELATÓRIOS RREO

2016 - ANEXO 8, p 12-13, (ITENS 8, 17, 29, 35 e 44) RREO 6º BIM 2016
2017 - ANEXO 8, p 15-16, (ITENS 4, 13, 24, 30, 38, 39) RREO 6º BIM 2017, REPUBLICAÇÃO 12/03/2018
2018 - ANEXO 8, p 15-16, (ITENS 4, 13, 24, 30, 38, 39) RREO 6º BIM 2018, REPUBLICAÇÃO 08/03/2019
2019 - ANEXO 8, p 15-17, (ITENS 4, 13, 24, 30, 37, 38) RREO 6º BIM 2019, REPUBLICAÇÃO 05/03/2020
2020 - ANEXO 8, p 14-16, (ITENS 4, 13, 24, 30, 37, 38) RREO 6º BIM 2020, PUBLICAÇÃO 29/01/2021
2021 - ANEXO 8, p 14-16, (ITENS 4, 8,14, 24, 30, 35, 36) RREO 3º BIM 2021, PUBLICAÇÃO 30/07/2021