



Tribunal de Contas
Mato Grosso
TRIBUNAL DO CIDADÃO

SECRETARIA-ADJUNTA DE DESENVOLVIMENTO
DO CONTROLE EXTERNO

Telefones: (65) 3613-7567 / 7566

e-mail:sedecex@tce.mt.gov.br

TUTORIAL - APLIC PRÉ VALIDAÇÃO

Consulta e impressão dinâmica do leiaute do APLIC

1. Apresentação

Com o objetivo de proporcionar maior agilidade e qualidade nas remessas de documentos e informações através do sistema APLIC, informa-se que a *a partir* da versão v2.0 da ferramenta APLIC PRÉ-VALIDAÇÃO estará disponível uma nova funcionalidade: **Consulta e impressão dinâmica do leiaute do APLIC**.

APLIC Pré-Validação v2.0.0.0

Pré-Validação do leiaute APLIC de 1º estágio

Informe o código TCE/MT do fiscalizado para a geração do nome do arquivo ZIP:

em execução desde 19/04/2017 17:01:40

usuário logado: LILIANDEIRA

Processamento | versão 2.0.0.0 | Tabela(s) excluída(s) da validação | Tabela(s) de envio obrigatório | Leiaute APLIC | controle de versões

Consulta ao leiaute das tabelas | Impressão do leiaute APLIC

1) Seleccione o exercício: 2) Seleccione a tabela (arquivo XML): < tabela anterior próxima tabela >

impressão do leiaute da tabela (CTRL+P) descrição da tabela | 321 tabela(s)

(imprima o leiaute para mais informações)

17 campo(s)

Atualizado em	Tipo do campo	Obrigatório?	Chave?	Tabela origem do campo	Descrição
2009	Caractere(15)	Sim	Sim	PROCESSO_LICITATORIO	Nome do processo licitatório
2009	Caractere(2)	Sim	Sim	PROCESSO_LICITATORIO	Cód. da modalidade de licitação
2009	Caractere(10)	Sim	Sim	PROCESSO_LICITATORIO	Data do fato (abertura ou retificação)
2009	Inteiro	Sim	Sim	TI_SITUACAO_LICITACAO	Situação do processo licitatório
2017	Caractere(11)	Não	Sim	TI_TIPO_PROC_LICIT	Tipo do processo licitatório
2009	Caractere(11)	Sim	Sim		Por lote ou item?
2014	Caractere(10)	Sim	Não		Data da abertura da sessão pública
2009	Caractere(10)	Sim	Não		Data limite para recebimento das propostas
2009	Caractere(11)	Sim	Não		Licitação realizada para registro de preços?
2009	Caractere(50)	Sim	Não		Nome do responsável jurídico
2009	Caractere(10)	Não	Não		Num. da OAB do responsável jurídico
2008	Caractere(14,2)	Sim	Não		Valor total estimado
2009	Caractere(14,2)	Não	Não		Valor do custo da cópia do edital
2009	Caractere(255)	Sim	Não		Objeto
2009	Caractere(120)	Sim	Não		Motivo da dispensa ou inexigibilidade
2009	Caractere(16)	Sim	Não	COMISSAO_PROC_LICIT	Num. da portaria da comissão
2013	Inteiro	Sim	Não	TI_PROC_LICIT_MICROEMPRESA	Para microempresa

"PLIC_Numero" selecionado:

Regras/comentários/observações do campo:

REGRA 1: O conteúdo do campo deverá conter um valor no formato "9999999999/AAAA" (NRO/ANO); o ANO será validado segundo o critério "<= EXERCÍCIO".

...tabela "PROC_LICIT_ABERTURA_RETIFIC" selecionada

Valores/formatos válidos:

"9999999999/AAAA" (NRO/ANO)

Imprimir:

das tabelas: ☒ descrição ☒ campos de envio ☒ dos campos: ☒ conteúdo ☒ tabela origem da info. ☒ valor/formato válido ☒ regras/comentários/observações ☒ regras das tabelas relacionadas ☒ gerado: ☐ uma tabela por página

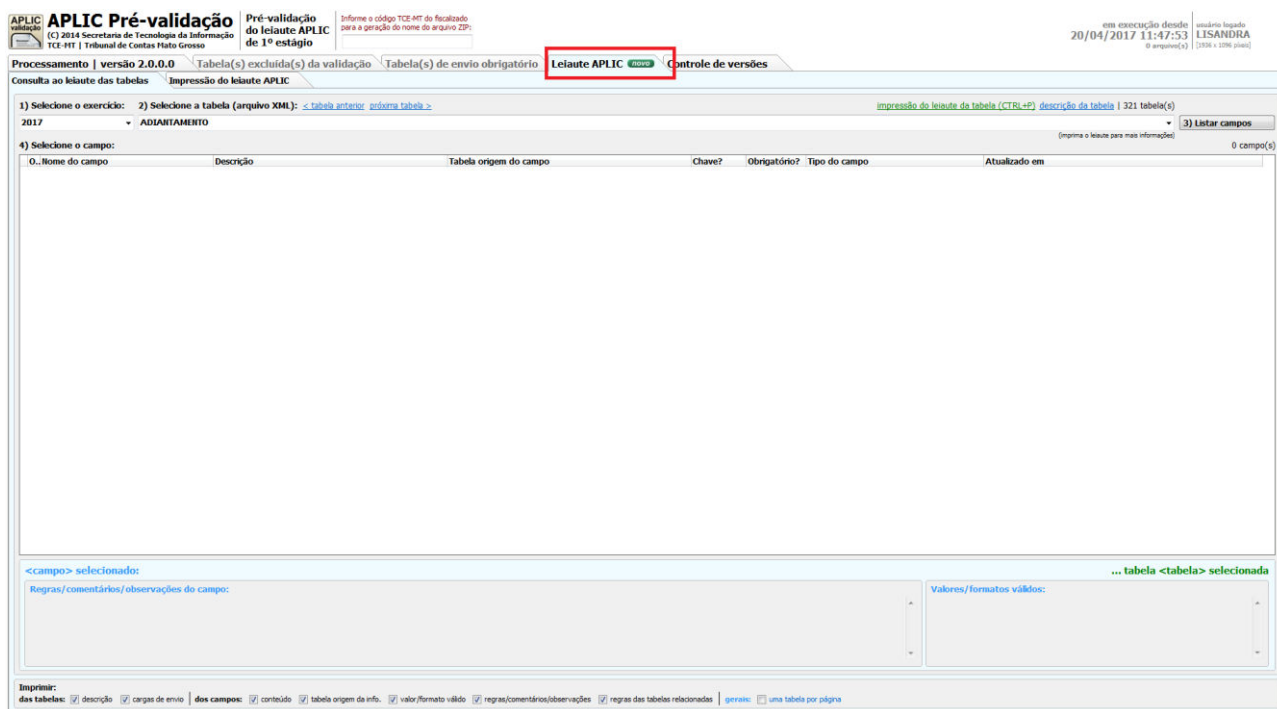
2. Nova versão

Para ter acesso à nova funcionalidade, primeiramente faça download da última versão do instalador da ferramenta APLIC PRÉ-VALIDAÇÃO na página do APLIC no portal do TCE/MT ([clique aqui](#)).

Após o download, execute o arquivo para instalação e siga as instruções para configuração completa da ferramenta.

3. Nova aba e novas funcionalidades

Ao acessar a aplicação, estará disponível uma nova aba “Leiaute APLIC”, conforme a figura:



Clique nesta nova aba para:

- I. Consultar e imprimir o leiaute completo das tabelas do APLIC desde o exercício de 2008.
- II. Navegar por todas as tabelas e campos acessando de forma rápida as informações do leiaute.
- III. Acessar informações adicionais como a descrição dos campos, ano de atualização da tabela, regras/comentários/validações e formatos válidos.
- IV. Imprimir o leiaute das tabelas da forma que desejar, selecionando:
 - a. O exercício do leiaute (a partir de 2008);
 - b. As tabelas a serem impressas podendo optar por todas as tabelas do leiaute, somente as alteradas e novas, relacionadas à determinada

carga, que contenham alguma palavra ou que possuem um campo específico;

- c. Quais informações sobre as tabelas deseja na impressão (descrição ou cargas de envio);
- d. Quais colunas deseja imprimir para cada campo das tabelas (conteúdo, tabela de origem, valor/formato válido, regras/comentários/observações e regras das tabelas relacionadas);

3.1. Consulta ao leiaute das tabelas

Clique na aba “Consulta ao leiaute das tabelas”, conforme a figura:

The screenshot shows the APLIC Pré-validação interface. The top bar includes the application name, version (v2.0.0.0), and user information (usuário logado: LISANDRA). The main menu has tabs: 'Processamento', 'Tabela(s) excluída(s) da validação', 'Tabela(s) de envio obrigatório', 'Leiaute APLIC', and 'Controle de versões'. The 'Consulta ao leiaute das tabelas' tab is selected and highlighted with a red box. Below the tabs, there are instructions for selecting an exercise (1) and a table (2). The exercise '2017' is selected, and the table 'ADIANTAMENTO' is chosen. A table with columns 'O..Nome do campo', 'Descrição', 'Tabela origem do campo', 'Chave?', 'Obrigat...', 'Tipo do campo', and 'Atualizado em' is displayed.

- I. Selecione o exercício do leiaute desejado:

The screenshot shows a dropdown menu for selecting an exercise. The menu is titled '1) Selecione o exercício:'. The list of exercises includes: 2017, 2018, 2017, 2016, 2015, 2014, 2013, 2012, 2011, 2010, 2009, and 2008. The year 2017 is currently selected.

- II. Selecione ou digite o nome da tabela que deseja consultar:

The screenshot shows a dropdown menu for selecting a table. The menu is titled '2) Selecione a tabela (arquivo XML):'. The list of tables includes: PROC_LICIT_ABERTURA_RETIFIC, PROC_LICIT_ABERTURA_RETIFIC, PROC_LICIT_LOTE, PROC_LICIT_ORGAO_DEMANDANTE, PROCESSO_LICITATORIO, PROCESSO_LICITATORIO_DOCUMENTO, PROCESSO_LICITATORIO_DOTACAO, PROCESSO_LICITATORIO_LIMITES, PROCESSO_LICITATORIO_SITUACAO, PRODUTO_UNIDADE_MEDIDA, PROGRAMA, PROGRAMA_CATEGORIA_ECONOMICA, and PROJETO_ATIVIDADE. The table 'PROC_LICIT_ABERTURA_RETIFIC' is currently selected.

- III. Clique em “3) Listar Campos” para listar todos os campos da tabela na *grid* logo abaixo, conforme figura:

1) Seleção o exercício: 2) Seleção a tabela (arquivo XML): < tabela anterior próxima tabela > impressão do leiaute da tabela (CTRL+P) descrição da tabela | 321 tabela(s)

2017 PROC_LICIT_ABERTURA_RETIFIC

3) Listar campos

4) Seleção o campo:

Nome do campo	Descrição	Tabela origem do campo	Chave?	Obrigat...	Tipo do campo	Atualizado em
1) PLIC_Numero	Núm. do processo licitatório	PROCESSO_LICITATORIO	SIM	SIM	Caractere(16)	2009
2) MLIC_Codigo	Cód. da modalidade da licitação	PROCESSO_LICITATORIO	SIM	SIM	Caractere(2)	2009
3) PLIC_Data	Data do fato (abertura ou retificação)		SIM	SIM	Caractere(10)	2009
4) PLIC_Situacao	Situação do processo licitatório	TI.SITUACAO_LICITACAO	SIM	SIM	Inteiro	2009
5) PLIC_Tipo	Tipo do processo licitatório	TI.TIPO_PROC_LICIT	NÃO	SIM	Caractere(1)	2017
6) PLIC_LoteItem	Por lote ou item?		NÃO	SIM	Caractere(1)	2009
7) PLIC_DataAberturaSessaoPubl...	Data da abertura da sessão pública		NÃO	SIM	Caractere(10)	2014
8) PLIC_DataLimiteProposta	Data limite para recebimento das propostas		NÃO	COND	Caractere(10)	2009
9) PLIC_RegistroPreco	Licitação realizada para registro de preços?		NÃO	COND	Caractere(1)	2009
10) PLIC_NomeRespJuridico	Nome do responsável jurídico		NÃO	SIM	Caractere(50)	2009
11) PLIC_NumOAB	Núm. da OAB do responsável jurídico		NÃO	NÃO	Caractere(10)	2009
12) PLIC_ValorEstimado	Valor total estimado		NÃO	SIM	Caractere(14,2)	2008
13) PLIC_ValorCustoCopia	Valor do custo da cópia do edital		NÃO	NÃO	Caractere(14,2)	2009
14) PLIC_Objeto	Objeto		NÃO	SIM	Caractere(255)	2009

“PLIC_Numero” selecionado: Regras/comentários/observações do campo: (ver regra do campo na tabela origem)

...tabela “PROC_LICIT_ABERTURA_RETIFIC” selecionada

Valores/formatos válidos: Não há valores ou formatos válidos FIXOS para o campo neste estágio, porém verifique as OBSERVAÇÕES, os COMENTÁRIOS, as REGRAS, o TIPO DO CAMPO e a TABELA ORIGEM DO CAMPO para o preenchimento!

- IV. Navegue pelos campos consultando de forma rápida as informações: nome do campo, descrição, tabela de origem (caso iniciada com TI significa “tabela interna” que pode ser consultada [clikando aqui](#)), se o campo é chave, se é obrigatório, o tipo do campo e o ano que foi atualizado.

- V. Consulte também as “Regras/comentários/observações” e “Valores/formatos válidos” para cada campo nas áreas abaixo da *grid*.

“PLIC_Numero” selecionado: Regras/comentários/observações do campo: (ver regra do campo na tabela origem)

...tabela “PROC_LICIT_ABERTURA_RETIFIC” selecionada

Valores/formatos válidos: Não há valores ou formatos válidos FIXOS para o campo neste estágio, porém verifique as OBSERVAÇÕES, os COMENTÁRIOS, as REGRAS, o TIPO DO CAMPO e a TABELA ORIGEM DO CAMPO para o preenchimento!

- VI. Consulte a descrição da tabela, clicando “descrição da tabela” conforme figura abaixo:

APLIC Pré-validação

Pré-validação do leiaute APLIC de 1º estágio

Informe o código TCE-MT do fiscalizado para a geração do nome do arquivo ZIP:

o tamanho mínimo, aconselhável, da janela do APLIC Pré-validação é de 1.280 x 720 pixels

em execução desde 22/04/2017 09:01:20

usuário logado LISANDRA

Processamento | versão 2.0.0.0

Tabela(s) excluída(s) da validação

Tabela(s) de envio obrigatório

Leiaute APLIC novo

Controle de versões

Consulta ao leiaute das tabelas

Impressão do leiaute APLIC

2017 PROC_LICIT_ABERTURA_RETIFIC

3) Listar campos

4) Seleção o campo:

Nome do campo	Descrição
1) PLIC_Numero	Núm. do processo licitatório
2) MLIC_Codigo	Cód. da modalidade da licitação
3) PLIC_Data	Data do fato (abertura ou retificação)
4) PLIC_Situacao	Situação do processo licitatório
5) PLIC_Tipo	Tipo do processo licitatório
6) PLIC_LoteItem	Por lote ou item?
7) PLIC_DataAberturaSessaoPubl...	Data da abertura da sessão pública

“PLIC_Numero” selecionado: Regras/comentários/observações do campo: (ver regra do campo na tabela origem)

...tabela “PROC_LICIT_ABERTURA_RETIFIC” selecionada

Valores/formatos válidos: Não há valores ou formatos válidos FIXOS para o campo neste estágio, porém verifique as OBSERVAÇÕES, os COMENTÁRIOS, as REGRAS, o TIPO DO CAMPO e a TABELA ORIGEM DO CAMPO para o preenchimento!

Informação

TABELA: “PROC_LICIT_ABERTURA_RETIFIC” INCLUIDA/ATUALIZADA EM “2014”

Esta tabela deverá conter processos licitatórios.

Obs.1: nesta tabela deverão ser enviadas as aberturas e as retificações do edital de abertura; as outras situações deverão ser enviadas na tabela PROCESSO_LICITATORIO_SITUACAO.

Obs.2: no envio desta tabela, enviar também ITEM_PROC_LICIT.

Obs.3: no caso da retificação do edital de abertura, enviar todos os campos, mesmo que iguais ao da abertura da licitação, pois serão considerados como última informação válida.

Em 2017 pode ser enviada na(s) carga(s):

(X) Mensal

(X) Processos Licitatórios

OK

- VII. Selecione as informações da tabela e dos campos que deseja imprimir: descrição, cargas de envio, conteúdo, tabela de origem da

informação, valor/formato válido, regras/comentários/observações ou regras das tabelas relacionadas, conforme o exemplo abaixo:

Imprimir:
das tabelas: ☒ descrição ☒ cargas de envio dos campos: ☒ conteúdo ☒ tabela origem de info. ☒ valor/formato válido ☒ regras/comentários/observações ☒ regras das tabelas relacionadas | gerais: ☐ uma tabela por página

VIII. Para imprimir o leiaute da tabela selecionada em formato PDF clique “impressão do leiaute da tabela” ou digite o atalho “CTRL+P”:

Processamento | versão 2.0.0.0 Tabela(s) excluída(s) da validação Tabela(s) de envio obrigatório Leiaute APLIC novo Controle de versões

Consulta ao leiaute das tabelas Impressão do leiaute APLIC

1) Selecione o exercício: 2017 2) Selecione a tabela (arquivo XML): < tabela anterior próxima tabela > impressão do leiaute da tabela (CTRL+P) descrição da tabela | 321 tabela(s) 3) Listar campos

4) Selecione o campo:

Nome do campo	Descrição	Tabela origem do campo	Chave?	Obrigat...	Tipo do campo	Atualizado em
1) PLIC_Numero	Núm. do processo licitatório	PROCESSO_LICITATORIO	SIM	SIM	Caractere(10)	2009
2) MLIC_Codigo	Cód. da modalidade da licitação	PROCESSO_LICITATORIO	SIM	SIM	Caractere(2)	2009
3) PLIC_Data	Data do fato (abertura ou retificação)		SIM	SIM	Caractere(10)	2009
4) PLIC_Situacao	Situação do processo licitatório	TI.SITUACAO_LICITACAO	SIM	SIM	Inteiro	2009
5) PLIC_Tipo	Tipo do processo licitatório	TI.TIPO_PROC_LICIT	NÃO	SIM	Caractere(1)	2017
6) PLIC_LoteItem	Por lote ou item?		NÃO	SIM	Caractere(1)	2009
7) PLIC_DataAberturaSessaoPu...	Data da abertura da sessão pública		NÃO	SIM	Caractere(10)	2014

"PLIC_Numero" selecionado:

Regras/comentários/observações do campo:
(ver regra do campo na tabela origem)

...tabela "PROC_LICIT_ABERTURA_RETIFIC" selecionada

Valores/formatos válidos:
Não há valores ou formatos válidos FIXOS para o campo neste estágio, porém verifique as OBSERVAÇÕES, os COMENTÁRIOS, as REGRAS, o TIPO DO CAMPO e a TABELA ORIGEM DO CAMPO para o preenchimento!

IX. Navegue pelas tabelas do leiaute através dos links “< tabela anterior próxima tabela>”:

Processamento | versão 2.0.0.0 Tabela(s) excluída(s) da validação Tabela(s) de envio obrigatório Leiaute APLIC novo Controle de versões

Consulta ao leiaute das tabelas Impressão do leiaute APLIC

1) Selecione o exercício: 2017 2) Selecione a tabela (arquivo XML): < tabela anterior próxima tabela > impressão do leiaute da tabela (CTRL+P) descrição da tabela | 321 tabela(s) 3) Listar campos

4) Selecione o campo:

3.2. Impressão do leiaute do APLIC

Clique na aba “Impressão do leiaute APLIC”, conforme a figura:

APLIC Pré-validação v2.0.0.0

APLIC Pré-validação (C) 2014 Secretaria de Tecnologia da Informação TCE-MT | Tribunal de Contas Mato Grosso

Pré-validação do leiaute APLIC de 1º estágio

Informe o código TCE-MT do fiscalizado para a geração do nome do arquivo ZIP:

o tamanho mínimo, aconselhável, da janela do APLIC Pré-validação é de 1.280 x 720 pixels

em execução desde 22/04/2017 09:01:20 usuário logado LISANDRA [1366 x 623 pixels]

Processamento | versão 2.0.0.0 Tabela(s) excluída(s) da validação Tabela(s) de envio obrigatório Leiaute APLIC novo Controle de versões

Consulta ao leiaute das tabelas Impressão do leiaute APLIC

1) Selecione o exercício: 2017 2) Listar tabelas

0 tabela(s) do leiaute de 2017 que poderá/poderão ser impressa(s):

INSERIR (->):
TODAS as tabelas a(s) tabela(s) SELECIONADA(S) [ins]
APENAS as tabelas incluídas ou alteradas no exercício selecionado
... relacionadas à carga:
Pecas do Planejamento

0 tabela(s) que será/serão impressa(s) AVAR a lista de tabelas CARREGAR a lista de tabelas

I. Selecione o exercício do leiaute desejado:

1) Selecione o exercício:

2017

2018

2017

2016

2015

2014

2013

2012

2011

2010

2009

2008

- II. Clique “2. Listar tabelas” para relacionar na *grid* esquerda todas as tabelas que compõem o leiaute do exercício selecionado, conforme figura:

1) Selecione o exercício:

2017

2) Listar tabelas

295 tabela(s) do leiaute de 2017 que poderá/poderão ser impressa(s):

ALTERACAO_LDO
ALTERACAO_LOA
ALTERACAO_PPA
ANULACAO_EMPENHO
ANULACAO_ESTORNO_DESC_LIQ_PAGO
ANULACAO_ESTORNO_DESC_LIQUIDAD
ANULACAO_ESTORNO_DIARIA
ANULACAO_ESTORNO_REC_ARREC_RCO
ANULACAO_ESTORNO_REC_ARREC_OTR
ANULACAO_LIQUIDACAO_EMPENHO
ANULACAO_PAGAMENTO_EMPENHO
APROVADO_CONCURSO
APROVADO_CONCURSO_SEM_POSSE
ATO_PESSOAL
AUTORIZACAO_ABERTURA_CREDITO
BANKA_BENS_MOVEIS
BANKA_CAUCAO_CONTRATO
BANKA_DIV_ATIVA_NAO_TRIBUT
BANKA_DIV_ATIVA_TRIBUT
BANCO_NAO_OFICIAL
BENEF_ASSISTENCIA_SOCIAL
BENEF_ASSISTENCIA_SOCIAL_EMP
BENS_IMOVEIS
BENS_IMOVEIS_EMPENHO
BENS_MOVEIS
BENS_MOVEIS_EMPENHO
BILHETE_PASSAGEM
CADASTRO_GERAL
CADASTRO_GERAL_SAD

INSERIR (->):
TODAS as tabelas
a(s) tabela(s) SELECIONADA(S) [Ins]
APENAS as tabelas incluídas ou alteradas no exercício selecionado

4 tabela(s) que será/serão impressa(s):

ADIANTEMENTO
AGENCIA
ALMOXARIFADO
ALTERACAO_CARGO_FUNCAO_PESSOAL

... relacionadas à carga:
Pagas do Planejamento
Carga inicial
Benefícios Previdenciários
Concursos Públicos
Processos Licitação
Contas de Governo
Especial da PPA
Especial da LDO
Especial da LOA
Decretos Legislativos

... que contenham a palavra:
inserr

... que contenham o campo:
ABC_Tipo
[x] somente campos chave inserr

Subtítulo do leiaute (opcional):

Imprimir o leiaute (CTRL+P)

- III. Selecione as tabelas que deseja imprimir, adicionando tabelas na *grid* direita “4) tabela(s) que será/serão impressa(s)” seguindo as opções abaixo:

- a. Todas as tabelas – clicando “TODAS as tabelas”

INSERIR (->):
TODAS as tabelas
a(s) tabela(s) SELECIONADA(S) [Ins]
APENAS as tabelas incluídas ou alteradas no exercício selecionado

- b. Apenas as tabelas incluídas ou alteradas no exercício selecionado – clicando

INSERIR (->):
TODAS as tabelas
a(s) tabela(s) SELECIONADA(S) [Ins]
APENAS as tabelas incluídas ou alteradas no exercício selecionado

- c. Apenas as tabelas selecionadas na *grid* esquerda, utilizando o atalho “SHIFT+Seta” e clicando em “a(s) tabela(s) SELECIONADA(S)” ou teclando “Insert”:

1) Seleção o exercício: 2017 2) Listar tabelas

295 tabela(s) do layout de 2017 que poderá/poderão ser impressa(s):

4 tabela(s) que será/serão impressa(s): GRAVAR a lista de tabelas CARREGAR a lista de tabelas

INserir (->):

TODAS as tabelas

a(s) tabela(s) SELECIONADA(S) [Ins]

APENAS as tabelas incluídas ou alteradas no exercício selecionado

... relacionadas a carga:

Pecas do Planejamento

Carga inicial

Benefícios Previdenciários

Concursos Públicos

Processos Licitatórios

Contas de Governo

Especial do PPA

Especial da LDO

Especial da LOA

Decretos Legislativos

... que contenham a palavra:

inserr

... que contenham o campo:

ABC_Tipo

☒ somente campos chave

inserr

RETIRAR (-<):

TODAS as tabelas

a(s) tabela(s) SELECIONADA(S) [Del]

Subtítulo do layout (opcional):

Imprimir o layout (CTRL+P)

- d. Apenas as tabelas relacionadas a determinada carga - clicando uma das opções

INserir (->):

TODAS as tabelas

a(s) tabela(s) SELECIONADA(S) [Ins]

APENAS as tabelas incluídas ou alteradas no exercício selecionado

... relacionadas a carga:

Pecas do Planejamento

Carga inicial

Benefícios Previdenciários

Concursos Públicos

Processos Licitatórios

Contas de Governo

Especial do PPA

Especial da LDO

Especial da LOA

Decretos Legislativos

... que contenham a palavra:

- e. Apenas tabelas que contenham determinada palavra – digitando a palavra e clicando “inserir” por exemplo

... que contenham a palavra:

EMPENHO

inserr

... que contenham o campo:

- f. Apenas tabelas que contenham algum campo específico, com opção de filtrar “somente campos chave” - digitando e clicando “inserir” por exemplo

... que contenham o campo:

PLIC_Numero

☐ somente campos chave

inserr

- IV. Retire as tabelas selecionadas para impressão, seguindo as seguintes opções:

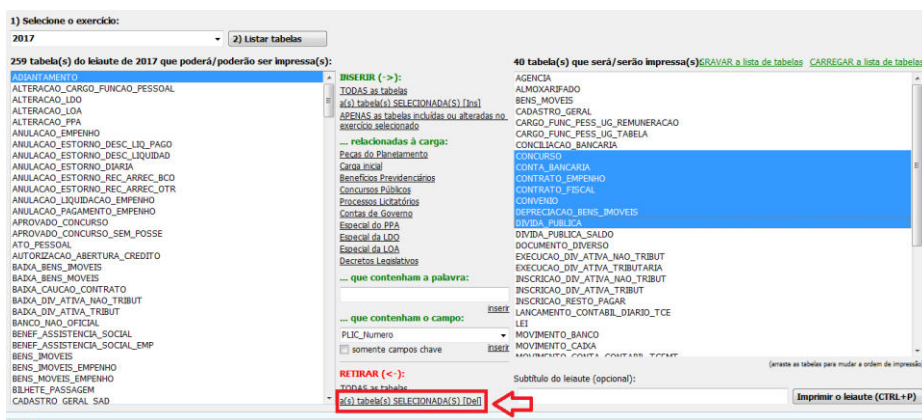
- a. Todas as tabelas – clicando “TODAS as tabelas”

RETIRAR (-<):

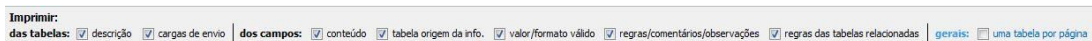
TODAS as tabelas

a(s) tabela(s) SELECIONADA(S) [Del]

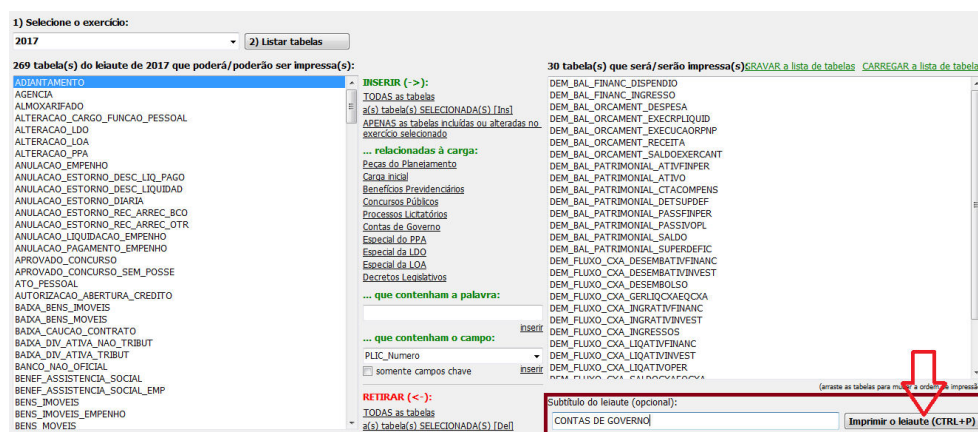
- b. Apenas as tabelas selecionadas na *grid* direita, utilizando o atalho “SHIFT+Seta” e clicando em “a(s) tabela(s) SELECIONADA(S)” ou teclando “Del”



- V. Selecione as informações das tabelas e dos campos que deseja imprimir: descrição, cargas de envio, conteúdo, tabela de origem da informação, valor/formato válido, regras/comentários/observações ou regras das tabelas relacionadas, conforme o exemplo abaixo:



- VI. Para imprimir o leiaute das tabelas selecionadas em formato PDF clique “Imprimir o leiaute” ou digite o atalho “CTRL+P”, com opção de atribuir um “Subtítulo para o leiaute”, caso desejar:



- VII. Você tem a opção de gravar no seu computador a lista das tabelas que selecionou/imprimiu para posterior consulta, carregamento ou compartilhamento, clicando:



Em caso de dúvidas entrar em contato com a Consultoria Técnica pelo número (65) 3613-7554.

Cuiabá, 24 de abril de 2017.

SECRETARIA-ADJUNTA DE DESENVOLVIMENTO DO CONTROLE EXTERNO