



Tribunal de Contas
Mato Grosso
TRIBUNAL DO CIDADÃO

SECRETARIA DE CONTROLE EXTERNO
DE RECEITA E GOVERNO

Telefones: (65) 3613-7593 / 7129 / 7692 / 7186

e-mail: secex-receita@tce.mt.gov.br

RELATÓRIO DE ANÁLISE DE DEFESA

PROCESSO N.º:	172766/2017
PRINCIPAL:	PREFEITURA MUNICIPAL DE NOVA NAZARE
CNPJ:	04.202.280/0001-71
ASSUNTO:	CONTAS ANUAIS DE GOVERNO MUNICIPAL
Ordenador de Despesas:	JOAO TEODORO FILHO
RELATOR:	JOÃO BATISTA DE CAMARGO JUNIOR
MUNICÍPIO DO FISCALIZADO:	NOVA NAZARE
NÚMERO OS:	13558/2018
EQUIPE TÉCNICA:	EDNEI ECKEL



SUMÁRIO

1. INTRODUÇÃO	2
2. ANÁLISE DA DEFESA	2
3. CONCLUSÃO	16
3.1. RESULTADO DA ANÁLISE	17
3.2. NOVAS CITAÇÕES	18
APÊNDICE - A - A-RREO 1º Bimestre 2017	19
APÊNDICE - B - B-RREO 2º Bimestre 2017	52
APÊNDICE - C - C-RREO 3º Bimestre 2017	84
APÊNDICE - D - D-RREO 4º Bimestre 2017	117
APÊNDICE - E - E-RREO 5º Bimestre 2017	133
APÊNDICE - F - F-RGF 1º Semestre 2017	149



1. INTRODUÇÃO

Senhor Secretário,

Trata-se de análise de defesa apresentada pelo **Senhor João Teodoro Filho** - Prefeito, referente às irregularidades apontadas no Relatório Preliminar de Auditoria das Contas Anuais de Governo, do município de **Nova Nazaré**, referente ao exercício de 2017.

O relatório preliminar apontou irregularidades de acordo com a classificação definida pela Resolução Normativa TCE-MT nº 17/2010, atualizada pela Resolução Normativa TCE-MT 02/2015.

2. ANÁLISE DA DEFESA

A seguir, são apresentadas as análises de defesa para cada um dos achados constantes nos relatórios preliminares de Contas Anuais de Governo de 2017, do Município de **Nova Nazaré** (*Doc. nº 195468/2018, páginas nº 42 e 43*).

JOAO TEODORO FILHO - ORDENADOR DE DESPESAS / Período: 01/01/2017 a 31/12/2017

1) BB99 GESTÃO PATRIMONIAL_GRAVE_99. Irregularidade referente à Gestão Patrimonial, não contemplada em classificação específica na Resolução Normativa nº 17/2010 – TCE-MT.

1.1) *Insuficiência de R\$ 1.848.195,55 para pagamento de restos a pagar processados e não processados demonstrando o desequilíbrio financeiro e o comprometimento da gestão fiscal estabelecida no art. 1º, §1º da LRF.* - Tópico - 2. ANÁLISE DA DEFESA

Manifestação da defesa:

Alega o Recorrente que em 2017 houve uma redução no valor dos restos a pagar de R\$ 21.341,44, já que o montante pago foi superior ao inscrito no ano. Segundo o Prefeito o resultado do exercício anterior influenciou no déficit financeiro, além do acréscimo de R\$ 278.089,07 nas demais obrigações de curto prazo em 2017, devido a parcelamento de encargos sociais não pagos no exercício de 2016 à Receita Federal.

Entende que sendo o montante de R\$ 1.263.145,80, das demais obrigações de curto prazo, originário da gestão anterior, não deve ser penalizado e, por isso, requer a desconsideração desse valor no cálculo da disponibilidade financeira, bem como do montante de R\$ 3.089.141,15 inscrito em exercícios anteriores, que resultaria em um superávit de R\$ 21.341,44, conforme quadro apresentado na defesa (Doc. nº 214158/2018 – página nº 3).



Análise da defesa:

Diante das alegações apresentadas pela defesa, cabe primeiramente, argumentar que o Prefeito eleito se pôs como capaz de gerir o Município com tudo o que ele apresenta de positivo e de negativo, portanto, pelo princípio da continuidade na Administração Pública, cabe ao Gestor adotar as medidas de responsabilidade fiscal necessárias e suficientes para equilibrar as contas.

Acerca do pedido de desconsideração das demais obrigações financeiras e dos restos a pagar inscritos em exercícios anteriores, no cálculo da disponibilidade financeira no final do exercício de 2017, sob a alegação de que seriam originárias de gestões anteriores, cabe trazer os fundamentos legais e jurisprudenciais para demonstrar a improcedência da defesa, já que o gestor é sim o responsável pela situação patrimonial do Município em 31/12/2017.

Origina-se no art. 1º da Lei de Responsabilidade Fiscal, a regulamentação das finanças públicas para garantir a gestão fiscal responsável dos recursos públicos objetivando o equilíbrio das contas públicas:

Art. 1o Esta Lei Complementar estabelece normas de finanças públicas voltadas para a responsabilidade na gestão fiscal, com amparo no [Capítulo II do Título VI da Constituição](#) . (Grifou-se)

§ 1o A responsabilidade na gestão fiscal pressupõe a ação planejada e transparente, em que se previnem riscos e corrigem desvios capazes de afetar o equilíbrio das contas públicas, mediante o cumprimento de metas de resultados entre receitas e despesas e a obediência a limites e condições no que tange a renúncia de receita, geração de despesas com pessoal, da seguridade social e outras, dívidas consolidada e mobiliária, operações de crédito, inclusive por antecipação de receita, concessão de garantia e inscrição em Restos a Pagar. (Grifou-se).

Só por esse fundamento legal já se pode concluir o quão imprudente e temerário seria desconsiderar obrigações e restos a pagar, no cálculo da disponibilidade de caixa para quitação das obrigações financeiras, simplesmente por serem de gestão anterior, já que aumentaria consideravelmente o risco de desequilíbrio das contas públicas, uma vez que decorrem de obrigações assumidas nos atos de governo, que devem estar respaldados na previsão orçamentária, portanto, os seus impactos devem sim ser considerados financeiramente.

Já, considerá-los no cálculo da disponibilidade financeira, atende aos pressupostos da responsabilidade na gestão fiscal, quais sejam, a transparência, a prevenção de riscos e a correção de desvios capazes de afetar o equilíbrio das contas públicas, é o que se extrai da lei.

O entendimento do TCE/MT, ao determinar que sejam incluídas como assunção de obrigação de despesa tanto os restos a pagar processados quanto os não processados, inscritos no exercício, só reforça a prudência contida no texto da lei no sentido de preservar o equilíbrio das contas públicas e, independentemente da lei, assim também deveria pensar e se preocupar o Gestor Público:



TCE/MT - Boletim de Jurisprudência – Edição Consolidada – fevereiro de 2014 a julho de 2018

7.8) Despesa. Disponibilidade de caixa. Art. 42 da LRF. Apuração por fonte de recursos. Inclusão de restos a pagar. Atrasos em repasses. Atenuante. (Grifou-se).

1. Para efeito de verificação do cumprimento das disposições constantes no art. 42 da Lei de Responsabilidade Fiscal (LRF), a relação entre a assunção de obrigação de despesa e a suficiente disponibilidade de caixa deve ser calculada, individualmente, por fontes de recursos. Incluem-se como assunção de obrigação de despesa tanto os restos a pagar processados quanto os não processados, inscritos no exercício.

Outros Entendimentos esclarecedores e alinhados ao objetivo legal de preservação do equilíbrio das contas públicas, vêm do Tesouro Nacional (Manual de Demonstrativos Fiscais Aplicado à União e aos Estados, Distrito Federal e Municípios - 7ª Edição - válido a partir do exercício de 2017), um deles, que traz o princípio contábil da prudência como um fundamento para guiar o gestor no sentido do equilíbrio das contas públicas:

Para que haja um planejamento eficaz, há de se considerar o princípio contábil da prudência na avaliação das disponibilidades de caixa. O Princípio da Prudência determina a adoção do menor valor para os componentes do ativo e do maior para os do passivo, sempre que se apresentem alternativas igualmente válidas para a quantificação das mutações patrimoniais que alterem o patrimônio líquido. O princípio impõe a escolha da hipótese de que resulte menor patrimônio líquido, quando se apresentarem opções igualmente aceitáveis diante dos demais Princípios Fundamentais de Contabilidade. (Grifou-se).

Portanto, com base no princípio da prudência, deve o gestor considerar, na análise da disponibilidade de caixa para as obrigações assumidas pela Administração, as demais obrigações e os restos a pagar inscritos, independentemente do exercício que tenham sido originados, e, a partir dessa análise prudente e cautelosa, adotar ações corretivas para minimizar os riscos de desequilíbrio das contas públicas.

O manual do Tesouro Nacional traz os conceitos em torno dos Restos a Pagar e dos impactos deles na disponibilidade de caixa, a saber:

Os **Restos a Pagar** constituem compromissos financeiros exigíveis que compõem a dívida fluante e podem ser caracterizados como as despesas empenhadas, mas não pagas até o dia 31 de dezembro de cada exercício financeiro. As despesas empenhadas, não pagas até o dia 31 de dezembro, não canceladas pelo processo de análise e depuração e, que atendam aos requisitos previstos em legislação específica, devem ser inscritas em Restos a Pagar, pois se referem a encargos incorridos no próprio exercício. Podem-se distinguir dois tipos de Restos a Pagar: os Processados e os Não Processados.

Os restos a pagar constituem instituto que somente existe em consequência da execução orçamentário-financeira da despesa referente à parcela do orçamento empenhada e pendente de pagamento no encerramento do exercício, sendo que a parcela liquidada será inscrita em restos a pagar processados e a pendente de liquidação, em Restos a Pagar Não Processados. (Grifou-se).

O **empenho** de despesa é o ato emanado de autoridade competente que cria para o Estado obrigação de pagamento pendente ou não de implemento de condição. (Grifou-se).



A **disponibilidade de caixa bruta** é composta, basicamente, por ativos de alta liquidez como Caixa, Bancos, Aplicações Financeiras e Outras Disponibilidades Financeiras. Por outro lado, as obrigações financeiras representam os compromissos assumidos com os fornecedores e prestadores de serviço, incluídos os depósitos de diversas origens. Da disponibilidade bruta, são deduzidos os recursos de terceiros, como depósitos e consignações, os Restos a Pagar Processados, e os Restos a Pagar Não Processados de exercícios anteriores, dentre outros. Vale ressaltar que não são deduzidas somente despesas do ponto de vista contábil, mas sim obrigações fiscais. Dessa forma, **os Restos a Pagar Não Processados de exercícios anteriores são também deduzidos.** (Grifou-se).

O manual do Tesouro Nacional, aborda também outros aspectos relacionados à responsabilidade na gestão fiscal, tudo para garantir o equilíbrio nas contas públicas:

Apesar de a restrição estabelecida no art. 42 se limitar aos dois últimos quadrimestres do respectivo mandato, a LRF estabelece que a **responsabilidade na gestão fiscal** pressupõe a ação planejada e transparente em que se previnem riscos e se corrigem desvios capazes de afetar o equilíbrio das contas públicas, o que impõe que **ajustes devam ser observados no decorrer de todo o mandato**, de forma que as receitas não sejam superestimadas, nem haja acúmulo excessivo de passivos financeiros.

O **equilíbrio intertemporal** (equilíbrio ao longo dos exercícios) entre as receitas e as despesas públicas se estabelece como pilar da gestão fiscal responsável. O **planejamento**, determinante para o setor público e indicativo para o setor privado, é ferramenta imprescindível à boa gestão fiscal e consiste em definir os objetivos que devem ser alcançados e prever, permanente e sistematicamente, os acontecimentos que poderão interferir no cumprimento desses objetivos, notadamente no que se refere ao equilíbrio das contas públicas. (Grifou-se).

Fica claro que a preocupação do gestor com o equilíbrio fiscal deve ser contínua, durante todo o mandato a fim de preservar o equilíbrio das finanças públicas ao longo dos exercícios, ou seja, basicamente o que se exige do Administrador Público é que pratique no dia a dia a gestão orçamentária-financeira, pois é o responsável pelos recursos públicos sob a sua administração.

Diante da análise, **mantém-se** a irregularidade apontada pela equipe técnica, que apurou um Quociente de Disponibilidade Financeira de 0,32, que representa a indisponibilidade de caixa para quitação das obrigações financeiras no encerramento do exercício de 2017, de R\$ 1.848.195,55.

Situação da análise: MANTIDO

2) DB08 GESTÃO FISCAL/FINANCEIRA_GRAVE_08. Ausência de transparência nas contas públicas, inclusive quanto à realização das audiências públicas (arts. 1º, § 1º, 9º, § 4º, 48, 48-A e 49 da Lei Complementar 101/2000).

2.1) *Não ficou comprovada a realização de audiência Pública para elaboração das peças de planejamento LDO e LOA para o exercício de 2018.* - Tópico - 2. **ANÁLISE DA DEFESA**



Manifestação da defesa:

Para comprovar a realização das audiências para a elaboração das peças de planejamento, o Recorrente apresentou na defesa as atas e suas publicações (Doc. nº 214158/2018 – páginas nº 3 a 7).

Análise da defesa:

Inicialmente cabe esclarecer que a equipe técnica apontou a não comprovação da realização das audiências públicas para elaboração das peças de planejamento LDO e LOA para o exercício de **2018**, portanto, as audiências a serem comprovadas são de 2017.

Acerca das audiências públicas referentes à **LOA**, o Defendente apresentou nos autos a comprovação da publicação de três editais no Jornal da AMM, porém, todos de 2016 e não de 2017 (Doc. nº 214158/2018 – páginas nº 3 e 4) e, a ata anexada, refere-se à audiência realizada em 16/09/2016, para a discussão e avaliação da LOA de 2017 (Doc. nº 214158/2018 – páginas nº 17 e 18), logo, as evidências não guardam relação com a irregularidade apontada pela equipe técnica, que se relaciona à LOA de 2018.

Outros dois editais foram apresentados na defesa, um de 30/10/2017 que previu audiência para o dia 06/11/2017, porém, sem ata e lista de presença correspondente e, outro de 07/11/2017, que previu a audiência para o dia 09/11/2017, que foi realizada. Ambos os editais constam no Doc. nº 214158/2018 – página nº 13.

Ao analisar a ata da audiência pública de 09/11/2017 para a apresentação do projeto de lei do orçamento de 2018, constatou-se que se trata do processo de discussão e não de elaboração da LOA (Doc. nº 214158/2018 – página nº 21), portanto, não foi comprovado a participação popular na elaboração do orçamento, conforme estabelece a LRF e a Constituição Estadual de Mato Grosso, que prevê o envio do projeto de lei ao Legislativo até 30 de setembro.

Antes de seguir com a análise é importante trazer os fundamentos legais em torno da lei orçamentária:

LRF

Art. 48. São instrumentos de transparência da gestão fiscal, aos quais será dada ampla divulgação, inclusive em meios eletrônicos de acesso público: os planos, orçamentos e leis de diretrizes orçamentárias; as prestações de contas e o respectivo parecer prévio; o Relatório Resumido da Execução Orçamentária e o Relatório de Gestão Fiscal; e as versões simplificadas desses documentos.

§ 1º A transparência será assegurada também mediante:

I – incentivo à participação popular e realização de audiências públicas, durante os processos de elaboração e discussão dos planos, lei de diretrizes orçamentárias e orçamentos; (Grifou-se).

LEI ORGÂNICA DO MUNICÍPIO DE NOVA NAZARÉ DO ORÇAMENTO

Art. 120º - A elaboração e a execução da Lei Orçamentária anual e plurianual de investimentos obedecerá às regras estabelecidas na Constituição Federal, na Constituição do Estado, nas normas de direito financeiro e nos preceitos desta Lei Orgânica em consonância com Lei complementar que regulamenta prazo de entrega, aprova e normas.



CONSTITUIÇÃO DO ESTADO DE MATO GROSSO

Art. 164 Os projetos de lei relativos ao plano plurianual, às diretrizes orçamentárias, ao orçamento anual e aos créditos adicionais serão apreciados pela Assembleia Legislativa, sendo aprovados por maioria absoluta dos seus membros.

§ 6º Os projetos de lei do plano plurianual, de diretrizes orçamentárias e do orçamento anual serão enviados ao Poder Legislativo, pelo Governador do Estado, nos seguintes prazos: (EC n.º 29/04)

I - projeto de lei do Plano Plurianual, até 30 de agosto do primeiro ano do mandato do Governador; (EC n.º 50/07)

II – projeto de lei de diretrizes orçamentárias, anualmente, até 30 de maio; (EC n.º 29/04)

III – projeto de lei do orçamento anual, **até 30 de setembro**. (EC n.º 29/04)

Vê-se que a Lei Orgânica do Município de Nova Nazaré previu apenas que a LOA obedecerá as regras estabelecidas na Constituição Federal e Estadual e nas normas de direito financeiro, sendo assim, adotou-se o prazo previsto pela Constituição do Estado de Mato Grosso para o envio do projeto de lei orçamentária à Câmara Municipal – 30 de setembro – já que esse prazo é superior ao previsto pela Constituição Federal.

Extraí-se da LRF que o processo de lei orçamentária é composto de elaboração e de discussão, que ocorrem em momentos distintos, já que cabe ao Chefe do Executivo encaminhar a proposta orçamentária ao Legislativo até 30 de setembro, conforme prevê a Constituição do Estado de Mato Grosso, art. 164, § 6º, “III”, logo, esse é o prazo para a elaboração e envio do projeto de lei para que a Câmara discuta e vote o orçamento.

Com base nisso, ao analisar a única evidência de audiência pública da LOA apresentada pela Defesa – ata de 09/11/2017 – concluiu-se que se trata do processo de discussão do orçamento e não de elaboração, já que se extrai da ata “a finalidade de apresentação do projeto de lei do orçamento”, logo, se a audiência foi para apresentar o projeto na Câmara Municipal é porque ele já estava elaborado e a elaboração deveria ocorrer antes de 30 de setembro, pois esse era o prazo limite para que o projeto de lei fosse encaminhado à Câmara, portanto, o processo de elaboração do orçamento não garantiu a participação popular exigido pela LRF.

Em relação à **LDO**, o Recorrente apresentou quatro publicações de editais no Jornal da AMM, sendo um de 2016 e outros três de 2017, que previram audiências públicas em 02/05/2017, 26/06/2017 a 03/07/2017 (audiência pública eletrônica) e 13/07/2017 (Doc. nº 214158/2018 – páginas nº 6 e 7), no entanto, a única ata apresentada foi de uma audiência realizada em 18 de abril, portanto, em data diversa das datas constantes nos editais, portanto, não há comprovação da publicação do convite à população para a audiência. Ademais, ressalta-se que não consta, na referida ata e nem na lista de presença anexa, o ano da audiência (Doc. nº 214158/2018 – páginas nº 25 e 26).

Diante da não comprovação da realização das audiências públicas para a elaboração da LOA e LDO do exercício de 2018, **mantém-se** a irregularidade.

Situação da análise: **MANTIDO**

2.2) Não ficou comprovada a realização de audiência pública para avaliação quadrimestral do cumprimento das metas fiscais. - Tópico - 2. ANÁLISE DA DEFESA

Manifestação da defesa:

Para comprovar a realização das audiências para a avaliação do cumprimento das metas fiscais, o Recorrente apresenta na defesa as atas das audiências (Doc. nº 214158/2018 – páginas nº 19 a 24).



Análise da defesa:

Inicialmente cabe dizer que a Lei de Responsabilidade Fiscal em seu art. 9º, § 4º, foi clara ao impor ao gestor o dever de demonstrar e de avaliar o cumprimento das metas fiscais de cada quadrimestre e sem deixar qualquer margem para descumprimento, portanto, o Prefeito tinha o dever de realizar as audiências públicas para cada um dos três quadrimestres de 2017 dentro do prazo definido pela lei:

§ 4º Até o final dos meses de maio, setembro e fevereiro, o Poder Executivo demonstrará e avaliará o cumprimento das metas fiscais de cada quadrimestre, em audiência pública na comissão referida no **§ 1º do art. 166 da Constituição** ou equivalente nas Casas Legislativas estaduais e municipais (Grifou-se).

Ao analisar as evidências apresentadas, constatou-se pela ata que a audiência referente ao 1º quadrimestre, foi realizada somente em 23 de outubro de 2017 (Doc. nº 214158/2018 – páginas nº 19 e 20), sendo que o prazo limite, conforme citado acima, era o final do mês de maio. Além disso a ata apresenta a data de 23/10/2017 e a lista de presença está datada de 24/10/2017, mesma data prevista no edital de convocação para a audiência (Doc. nº 214158/2018 – página nº 12).

Já em relação a audiência do 2º quadrimestre, a ata anexada pelo Prefeito é do dia 09 de novembro de 2018, já a lista de presença anexa, apresenta duas datas distintas 09/11/2017 e 16/09/2017 (Doc. nº 214158/2018 – páginas nº 21 e 22) enquanto o edital de convocação de 07/11/2017 previu a audiência para o dia 09/11/2017 (Doc. nº 214158/2018 – página nº 13). De qualquer forma se considerada a data de 09/11/2017, o prazo para a realização da audiência foi descumprido, já que o limite era o final do mês de setembro de 2017.

Ainda sobre a audiência do 2º quadrimestre, o Defendente apresentou um edital de convocação publicado em 30/10/2017 que previu a audiência para o dia 06/11/2017, (Doc. nº 214158/2018 – página nº 13), porém, não foi apresentada a ata e a lista de presença correspondentes.

Agora, referente ao 3º quadrimestre, a ata e a lista de presença anexadas são do dia 04 de junho de 2017, portanto, muito antes do término do referido quadrimestre (31/12/2017) o que compromete a fidedignidade da evidência (Doc. nº 214158/2018 – páginas nº 23 e 24).

Portanto, pelo descumprimento de prazo para a realização das audiências referentes ao 1º e 2º quadrimestres de 2017 e pela falta de fidedignidade das evidências apresentadas pela Defesa para comprovar a realização das audiências do 2º e 3º quadrimestres, **mantém-se** a irregularidade.

Situação da análise: MANTIDO

2.3) *Não ficou comprovado por meio de publicação oficial, que a prefeitura tenha disponibilizado as contas do ano de 2017 para consulta pela população, a partir do dia 16 de fevereiro de 2018, durante 60 dias. - Tópico - 2.*
ANÁLISE DA DEFESA

Manifestação da defesa:

Apresenta o Recorrente como evidência para comprovar a publicação oficial de disponibilização das contas anuais de 2017, o edital publicado no Diário Oficial de Contas do TCE/MT, de 16 de fevereiro de 2018 – edição nº 1300 (Doc. nº 214158/2018 – página nº 8).



Análise da defesa:

Considerando a especificidade do apontamento da equipe técnica em relação à não comprovação da publicação do edital de disponibilização das contas anuais de 2017 à população, por meio de publicação oficial e, que o Recorrente apresentou a publicação no Diário Oficial de Contas do TCE/MT do dia 16/02/2017, do edital tornando pública a disponibilização das referidas contas na sede da Prefeitura (Doc. nº 214158/2018 – página nº 8), **sana-se** a irregularidade.

Situação da análise: SANADO

2.4) *Não ficou comprovada a publicação do Relatório Resumido da Execução Orçamentária e o Relatório de Gestão Fiscal.* - Tópico - 2. **ANÁLISE DA DEFESA**

Manifestação da defesa:

Apresenta, o Recorrente, cópias das telas com o número de edição do Diário Oficial dos Municípios das publicações dos Relatórios Resumidos de Execução Orçamentária e Relatórios de Gestão Fiscal de 2017 (Doc. nº 214158/2018 – páginas nº 10 a 13).

Análise da defesa:

Diante das evidências que o Defendente apresentou em sua defesa, é importante trazer inicialmente os fundamentos legais acerca do dever de divulgação do Relatório Resumido de Execução Orçamentária (RREO) e do Relatório de Gestão Fiscal (RGF).

Além dos princípios da publicidade e da transparência, esculpido no art. 48, a Lei de Responsabilidade Fiscal (LRF) contempla o dever de publicação do RGF e do RREO nos arts. 52 e 55, § 2º:

Seção III

Do Relatório Resumido da Execução Orçamentária

Art. 52. O relatório a que se refere o § 3º do art. 165 da Constituição abrangerá todos os Poderes e o Ministério Público, será publicado até trinta dias após o encerramento de cada bimestre e composto de: (Grifou-se).

(...)

Seção IV

Do Relatório de Gestão Fiscal

Art. 55. O relatório conterá:

[...]

§ 2º O relatório será publicado até trinta dias após o encerramento do período a que corresponder, com amplo acesso ao público, inclusive por meio eletrônico. (Grifou-se)

No entanto, de acordo com a Secretaria do Tesouro Nacional, os municípios com população inferior a 50.000 habitantes podem divulgar o RGF semestralmente, até 30 de julho, o correspondente ao 1º semestre e, até 30 de janeiro, o referente ao 2º semestre do ano anterior:



Manual de Demonstrativos Fiscais – 7ª Edição

4. Municípios com População Inferior a 50.000 habitantes

É facultado aos Municípios com população inferior a cinquenta mil habitantes optar por verificar os limites estabelecidos para as despesas com pessoal ao final do semestre, **bem como divulgar semestralmente o RGF.**

A divulgação do relatório deverá ser realizada em até trinta dias após o encerramento do semestre. **Esse prazo se encerra em 30 de julho, para o primeiro semestre, e em 30 de janeiro do ano subsequente ao de referência, para o segundo semestre.**

Vê-se pela lei que tanto o Relatório de Execução Orçamentária, quanto o Relatório de Gestão Fiscal, devem ser publicados bimestralmente, tendo os municípios com população inferior a 50.000 habitantes, a faculdade de divulgação do RGF semestralmente.

Isso posto, cabe analisar a situação apresentada pelo Recorrente, em especial as evidências de divulgação que trouxe em sua defesa.

Acerca do RREO, o Defendente apresentou a divulgação do Diário Oficial Eletrônico dos Municípios de Mato Grosso (Jornal da AMM) dos 5 primeiros bimestres, porém os relatórios do 1º, do 3º e do 4º bimestre de 2017, foram divulgados fora do prazo legalmente previsto. Já para o relatório do 6º bimestre, não apresentou evidência da publicação, descumprindo totalmente a previsão legal. Portanto, apenas os RREOs do 2º e do 5º bimestre foram divulgados regularmente. Segue quadro sintetizando a situação encontrada ao consultar o Jornal da AMM conforme indicado na defesa:

RREO - RELATÓRIO RESUMIDO DE EXECUÇÃO ORÇAMENTÁRIA				
Bimestre	Prazo Legal p/ Publicação (2)	Publicação (1)		Observação
		Data	Apêndice	
1º	30/03/17	24/05/17	A	Fora do prazo
2º	30/05/17	24/05/17	B	No prazo
3º	30/07/17	17/11/17	C	Fora do prazo
4º	30/09/17	23/11/17	D	Fora do prazo
5º	30/11/17	23/11/17	E	No prazo
6º	30/01/18	-	-	Sem evidência

(1) Jornal Oficial Eletrônico dos Municípios do Estado de Mato Grosso

(2) LRF art. 52

No que tange o RGF, o Defendente apresentou a divulgação do Diário Oficial Eletrônico dos Municípios de Mato Grosso (Jornal da AMM) apenas do 1º semestre de 2017, porém fora do prazo previsto no MDF. Já para o relatório do 2º semestre, não apresentou evidência da publicação, descumprindo totalmente a previsão legal. Segue quadro sintetizando a situação encontrada ao consultar o Jornal da AMM conforme indicado na defesa:



RGF - RELATÓRIO DE GESTÃO FISCAL				
Semestre	Prazo Legal p/ Publicação (2)	Publicação (1)		Observação
		Data	Apêndice	
1º	30/07/17	17/11/17	F	Fora do prazo
2º	-	-	-	Sem evidência

(1) Jornal Oficial Eletrônico dos Municípios do Estado de Mato Grosso
(2) MDF - 7ª edição - páginas nº 505 e 506.

Diante da não comprovação da regularidade na divulgação do RREO e do RGF do exercício de 2017, **mantém-se** a irregularidade.

Situação da análise: MANTIDO

3) FB02 PLANEJAMENTO/ORÇAMENTO_GRAVE_02. Abertura de créditos adicionais - suplementares ou especiais $\tilde{\Lambda}$ sem autorização legislativa ou autorização legislativa posterior (art. 167, V, da Constituição Federal; art. 42 da Lei 4.320/1964).

3.1) *Abertura de Crédito adicional suplementar no montante de R\$ 1.355.164,10, sem autorização legislativa.* -
Tópico - 2. *ANÁLISE DA DEFESA*

Manifestação da defesa:

Alega o Recorrente que há autorizações legislativas para a abertura de créditos adicionais no montante de R\$ 8.432.913,11 e que o total de suplementações foi de R\$ 7.992.011,96, conforme demonstrado no quadro apresentado na defesa (Doc. nº 214158/2018 – página nº 14), já que o artigo 5º da Lei Municipal nº 471/2016 – LOA autoriza a abertura de créditos adicionais de 10% do orçamento e o artigo 54 da Lei nº 464/2016, de 30%. Além disso, as leis específicas nº 447-473-479-481-486-479-488-492-493-499-501-506/2017 autorizaram a abertura de R\$ 1.248.652,11, portanto, não houve abertura de créditos adicionais sem autorização legislativa.

Análise da defesa:

Inicialmente cabe tratar do argumento do Defendente de que havia previsão legal para a abertura de créditos suplementares suficiente para suportar o montante de créditos abertos, já que a Lei nº 464/2016 – LDO autorizou a abertura desses créditos de 30% do total de despesas fixadas na LOA (Lei nº 471/2016) e esta, por sua vez previu uma autorização adicional de 10%, totalizando, com isso, 40% de autorização para abertura de créditos adicionais.

Cabe argumentar que a LOA deve ser compatível com a LDO e a Lei de Diretrizes Orçamentárias – nº 464/2016, em seu artigo 54, autorizou a abertura de créditos suplementares até o limite de 30%, portanto, a Lei Orçamentária estava limitada a este percentual, sob pena de incompatibilidade com a LDO, ou seja, a diretriz foi a de impor um limite para a abertura dos créditos suplementares e cabia à LOA respeitá-la, já que a LDO tem como objetivo orientar a elaboração dela.



Lei Municipal nº 464/2016 – LDO

Art. 54 – Fica o Poder Executivo autorizado a:

I – abrir durante o exercício créditos suplementares **até o limite de 30%** (Trinta por cento) do total da despesa fixada na Lei Orçamentária para o exercício de 2017; observando-se o disposto no artigo 43 da Lei federal nº 4.320 de 17 de março de 1964. (Grifou-se).

Lei Municipal nº 471/2016 – LOA

Artigo 5º Fica o Poder Executivo autorizado a:

I – Abrir durante o exercício créditos suplementares até 10% (dez por cento) a além do previsto na lei de diretrizes orçamentárias do total da despesa fixada no artigo 1º observando-se o disposto no artigo 43 da Lei federal nº 4.320 de 17 de março de 1964 e na lei nº 464 de 27 de junho de 2016.

Vê-se que a própria LOA previu que a abertura dos créditos suplementares estava condicionada à observância do disposto na LDO – Lei nº 464/2016, logo, se esta limitou a 30% a autorização para a abertura desses créditos, não poderia a LOA extrapolar esse limite, acrescentando mais 10% de autorização legislativa.

Seguem os fundamentos legais e jurisprudenciais acerca da compatibilidade da LOA com a LDO:

Boletim de Jurisprudência TCE-MT – Edição Consolidada fevereiro de 2014 a julho de 2018.

14.6) Planejamento. LDO. Autorização para transposições, remanejamentos e transferências. Lei específica.

1. É possível prever, na Lei de Diretrizes Orçamentárias (LDO), autorização para realocação de recursos orçamentários por meio de transposições, remanejamentos e transferências, desde que estabelecidos os limites para suas realizações, sendo necessária lei ordinária específica para autorizar novas realocações, caso sejam atingidos os limites estabelecidos na referida peça orçamentária. (Grifou-se).

Vê-se que cabe à LDO estabelecer os limites para a realização de remanejamento de recursos orçamentários.

Parecer nº 108/2008 – Consultoria Técnica do TCE/MT

Já a lei de diretrizes orçamentárias compreenderá as metas e prioridades para o exercício financeiro subsequente, orientará a elaboração da lei orçamentária anual, disporá sobre as alterações na legislação tributária e estabelecerá a política de aplicação das agências financeiras oficiais de fomento. (Grifou-se).

Registre-se, ainda, que as mencionadas peças de planejamento devem ser compatíveis entre si, como dispõe o § 7º do artigo 165 da Constituição Federal e o artigo 5º da Lei Complementar nº 101/2000 – Lei de Responsabilidade Fiscal: (Grifou-se).

Art. 5º- LRF:

O projeto de lei orçamentária anual, **elaborado de forma compatível** com o plano plurianual, **com a lei de diretrizes orçamentárias** e com as normas desta Lei Complementar: (Grifou-se)



Vejamos a letra do § 3º do artigo 166 da Constituição Federal:

§ 3º - As emendas ao projeto de lei do orçamento anual ou aos projetos que o modifiquem somente podem ser aprovadas caso:

I - Sejam compatíveis com o plano plurianual e com a lei de diretrizes orçamentárias; (Grifou-se).

Diante da fundamentação legal, conclui-se que o percentual a ser considerado na análise da defesa é o de 30% e não de 40% como defendido pelo Recorrente, portanto, com base nesse percentual será apresentado no quadro abaixo o valor de créditos adicionais abertos sem autorização legislativa.

No entanto, antes de apresentar o referido quadro, cabe relatar que devido ao não envio pelo Recorrente das cargas mensais do APLIC de novembro e dezembro, a análise das contas anuais ficou comprometida, pela falta da totalidade dos decretos de abertura de créditos adicionais, portanto, diante disso, a análise considerará os decretos de abertura de crédito adicional com base na Lei nº 471/2016, que foi o objeto do apontamento preliminar, conforme indicado no quadro constante nos autos da defesa (Doc. nº 214158/2018 – página nº 14).

Segue o quadro demonstrando a abertura de créditos suplementares com base na Lei 471/2016 sem autorização legislativa no valor de R\$ 1.355.164,10, alterando, portanto, o apontamento preliminar que havia apurado o valor irregular de R\$ 2.883.712,98.

CRÉDITOS SUPLEMENTARES - LEI Nº 471/2016	
Decreto	Valor
1614	84.947,64
1638	166.407,67
1650	260.302,80
1664	150.117,53
1685	195.171,05
1695	497.829,11
1711	389.445,48
1720	820.562,81
1737	1.067.126,13
1744	59.725,12
1747	955.742,79
1761	1.051.825,86
1766	325.877,47
1768	157.183,79
1770	531.094,60
1772	30.000,00
Total	6.743.359,85
Autorização Legislativa para abertura de créditos adicionais - Lei nº 464/2016 - art. 54 - 30%	-5.388.195,75
Valor sem autorização legislativa	1.355.164,10



Diante dos argumentos e fundamentos da análise técnica, **altera-se e mantém-se** a irregularidade, pela abertura de créditos adicionais sem autorização legislativa.

Situação da análise: **MANTIDO E ALTERADO**

4) MB02 PRESTAÇÃO DE CONTAS_GRAVE_02. Descumprimento do prazo de envio de prestação de contas, informações e documentos obrigatórios ao TCE-MT (art. 70, parágrafo único, da Constituição Federal; arts. 207, 208 e 209 da Constituição Estadual; Resolução Normativa TCE nº 36/2012; Resolução Normativa TCE nº 01/2009; art. 3º da Resolução Normativa TCE nº 12/2008; arts. 164, 166, 175 e 182 a 187 da Resolução Normativa TCE nº 14/2007).

4.1) *Descumprimento do prazo para envios das contas anuais de governo para o Tribunal de Contas e não envio das cargas mensais dos meses de novembro e dezembro por meio do Aplic.* - Tópico - 2. **ANÁLISE DA DEFESA**

Manifestação da defesa:

Justifica o Recorrente que a carga mensal da prestação de contas de novembro já foi enviada, via APLIC, já a de dezembro não foi enviada por problemas com as novas regras, em especial as regras con75, con86 e con92.

Análise da defesa:

Diante das justificativas apresentadas pelo Recorrente, cabe inicialmente argumentar que o sistema APLIC é a ferramenta oficial do TCE/MT para que todos os fiscalizados prestem as contas de governo e, motivos como os alegados pelo Defendente, não impediram outros fiscalizados de cumprirem o prazo para a prestação de contas, seja ela mensal, seja ela anual.

Portanto, cabe trazer os fundamentos legais acerca da obrigação de prestação de contas anuais de governo dos Chefes do Poder Executivo, já que não se pode admitir a não prestação de contas no prazo legalmente previsto, simplesmente por dificuldades do fiscalizado com o sistema de prestação de contas, ou por atualizações do sistema, ou por alterações das regras contábeis, ou por atrasos no envio das cargas mensais de prestação de contas, sejam elas do Poder Executivo, sejam do Poder Legislativo.

É importante lembrar que no âmbito municipal, o dever de prestar contas é da pessoa física do Prefeito, é dele a titularidade e a responsabilidade pelas contas – é obrigação personalíssima - pois ele é o Administrador do Município, ele se candidatou e se dispôs a isso, portanto, tem o dever de prestar contas do seu governo à sociedade.

O dever do Chefe do Executivo de prestar contas anuais está preceituado no ordenamento jurídico. Diz o artigo 84, XXIV, da Constituição Federal que compete **privativamente** ao Presidente da República prestar, anualmente, ao Congresso Nacional, dentro de sessenta dias após a abertura da sessão legislativa, as contas referentes ao exercício anterior, por simetria, tal obrigação estende-se aos Governadores de Estado e do Distrito Federal e aos Prefeitos Municipais.

Isso posto, cabe argumentar que a prestação de contas representa, além de uma obrigação legal, o compromisso da Administração com a transparência e com a eficiência na gestão pública e a legislação busca garantir esse dever do Chefe do Poder Executivo para, em contrapartida, garantir à sociedade o direito de controle social sobre a gestão pública e em que prazo ela deve ocorrer. Vejamos então o que diz a legislação acerca do dever de prestação das contas anuais de governo:



RESOLUÇÃO DE CONSULTA Nº 36/2012 – TCE/MT

Art. 1º Determinar às organizações municipais a remessa, exclusivamente por meio do Sistema de Auditoria Pública Informatizada de Contas – APLIC, das seguintes cargas: (grifou-se).

I. Plano Plurianual - PPA, até o dia 31/12 do primeiro ano de mandato do prefeito;

II. Lei de Diretrizes Orçamentárias - LDO, até o dia 31/12 do ano anterior ao que se refere;

III. Lei Orçamentária Anual - LOA, até o dia 15/01 do ano a que se refere;

IV. Contas anuais de Governo prestadas pelo Chefe do Poder Executivo, no dia seguinte ao término do prazo a que se refere o artigo 209 da Constituição Estadual. (Grifou-se).

LEI COMPLEMENTAR Nº 269/2007 (LEI ORGÂNICA DO TCE/MT)

CONTAS DOS PREFEITOS

Art. 26 O Tribunal de Contas emitirá parecer prévio, até o final do exercício financeiro seguinte à sua execução, sobre as contas anuais prestadas pelo Chefe do Poder Executivo Municipal. (Grifou-se).

Parágrafo único. As contas abrangerão a totalidade do exercício financeiro, compreendendo as atividades do Executivo e do Legislativo, restringindo-se o parecer prévio às contas do Poder Executivo. (Grifou-se)

Art. 34 A elaboração do parecer prévio não envolve o exame de responsabilidade dos administradores e demais responsáveis de unidades gestoras, por dinheiros, bens e valores públicos, cujas contas deverão ser apresentadas em separado e julgadas conforme previsto no regimento interno e demais provimentos do Tribunal.

CONSTITUIÇÃO ESTADUAL DE MATO GROSSO

Art. 47 O controle externo, a cargo da Assembleia Legislativa, é exercido com o auxílio do Tribunal de Contas do Estado, ao qual compete:

I - apreciar as contas prestadas, anualmente, pelo Governador do Estado, mediante parecer prévio a ser elaborado em sessenta dias, a contar de seu recebimento e enviado à Assembleia Legislativa para julgamento;

Art. 209 As contas anuais do Prefeito e da Mesa da Câmara ficarão, durante sessenta dias, a partir do dia quinze de fevereiro, à disposição na própria Prefeitura e na Câmara Municipal, após divulgação prevista na Lei Orgânica Municipal, de qualquer contribuinte, para exame e apreciação, o qual poderá questionar-lhe a legitimidade, nos termos da Lei.

§ 1º As contas serão remetidas ao Tribunal de Contas do Estado, pelos responsáveis dos respectivos Poderes, no dia seguinte ao término do prazo, com o questionamento que houver, para emissão do parecer prévio.

§ 2º Não sendo as contas postas à disposição do contribuinte no prazo previsto neste artigo, quem tiver conhecimento do fato comunicará ao Tribunal de Contas, que mandará averiguar e, se confirmada a ocorrência procederá à tomada de contas, comunicando à Câmara Municipal.



Art. 210 O Tribunal de Contas emitirá parecer prévio circunstanciado sobre as contas que o Prefeito Municipal deve, anualmente, prestar, podendo determinar para esse fim a realização de inspeções necessárias, observado:

I - as contas anuais do Prefeito Municipal do ano anterior serão apreciadas pelo Tribunal de Contas, dentro do exercício financeiro seguinte;

CONSTITUIÇÃO FEDERAL DE 1988

Art. 71 O controle externo, a cargo do Congresso Nacional, será exercido com o auxílio do Tribunal de Contas da União, ao qual compete:

I - apreciar as contas prestadas anualmente pelo Presidente da República, mediante parecer prévio que deverá ser elaborado em sessenta dias a contar de seu recebimento;

II - julgar as contas dos administradores e demais responsáveis por dinheiros, bens e valores públicos da administração direta e indireta, incluídas as fundações e sociedades instituídas e mantidas pelo Poder Público federal, e as contas daqueles que derem causa a perda, extravio ou outra irregularidade de que resulte prejuízo ao erário público;

Vê-se pela legislação a importância da prestação de contas de governo por parte dos Chefes do Poder Executivo e, o quanto o descumprimento desse dever - seja não entregando as contas, seja não cumprindo o prazo para a entrega - prejudica toda a transparência da gestão pública.

Justificar o descumprimento do prazo para a prestação de contas de um exercício, alegando dificuldades com novas regras contábeis e atualizações do sistema, evidencia a falta de compromisso da Administração com a legalidade e os princípios que regem a Administração Pública, em especial, com a prestação de contas da gestão.

O dever de prestar contas é justamente para garantir e exigir dos gestores o controle contínuo dos fatos e dos atos de gestão, portanto, a não prestação de contas mensal, logicamente comprometerá também a anual.

Portanto, cabia a Chefe do Poder Executivo, garantir a prestação de contas dentro do prazo legalmente previsto, para emissão do parecer prévio pelo Tribunal de Contas.

Conclui-se, com base na análise da defesa, que os argumentos apresentados são improcedentes e incapazes de sanar a irregularidade, portanto, **mantém-se** o apontamento.

Situação da análise: SANADO

3. CONCLUSÃO

Com base na análise da defesa - argumentos e documentos comprobatórios apresentados - **sanou-se** a irregularidade apontada preliminarmente no item 2.3 e, **manteve-se** as apontadas preliminarmente nos itens 1.1, 2.1, 2.2, 2.4, 3.1 e 4.1.



3.1. RESULTADO DA ANÁLISE

Após a análise dos argumentos e dos documentos apresentados na defesa, **sanou-se** a irregularidade apontada preliminarmente no item 2.3 e, **manteve-se** as apontadas preliminarmente nos itens 1.1, 2.1, 2.2, 2.4, 3.1 e 4.1., conforme abaixo apresentado:

JOAO TEODORO FILHO - ORDENADOR DE DESPESAS / Período: 01/01/2017 a 31/12/2017

1) BB99 GESTÃO PATRIMONIAL_GRAVE_99. Irregularidade referente à Gestão Patrimonial, não contemplada em classificação específica na Resolução Normativa nº 17/2010 – TCE-MT.

1.1) *Insuficiência de R\$ 1.848.195,55 para pagamento de restos a pagar processados e não processados demonstrando o desequilíbrio financeiro e o comprometimento da gestão fiscal estabelecida no art. 1º, §1º da LRF.* - Tópico - 2. **ANÁLISE DA DEFESA**

2) DB08 GESTÃO FISCAL/FINANCEIRA_GRAVE_08. Ausência de transparência nas contas públicas, inclusive quanto à realização das audiências públicas (arts. 1º, § 1º, 9º, § 4º, 48, 48-A e 49 da Lei Complementar 101/2000).

2.1) *Não ficou comprovada a realização de audiência Pública para elaboração das peças de planejamento LDO e LOA para o exercício de 2018.* - Tópico - 2. **ANÁLISE DA DEFESA**

2.2) *Não ficou comprovada a realização de audiência pública para avaliação quadrimestral do cumprimento das metas fiscais.* - Tópico - 2. **ANÁLISE DA DEFESA**

2.3) SANADO

2.4) *Não ficou comprovada a publicação do Relatório Resumido da Execução Orçamentária e o Relatório de Gestão Fiscal.* - Tópico - 2. **ANÁLISE DA DEFESA**

3) FB02 PLANEJAMENTO/ORÇAMENTO_GRAVE_02. Abertura de créditos adicionais - suplementares ou especiais $\hat{\lambda}$ sem autorização legislativa ou autorização legislativa posterior (art. 167, V, da Constituição Federal; art. 42 da Lei 4.320/1964).

3.1) *Abertura de Crédito adicional suplementar no montante de R\$ 1.355.164,10, sem autorização legislativa.* - Tópico - 2. **ANÁLISE DA DEFESA**

4) MB02 PRESTAÇÃO DE CONTAS_GRAVE_02. Descumprimento do prazo de envio de prestação de contas, informações e documentos obrigatórios ao TCE-MT (art. 70, parágrafo único, da Constituição Federal; arts. 207, 208 e 209 da Constituição Estadual; Resolução Normativa TCE nº 36/2012; Resolução Normativa TCE nº 01/2009; art. 3º da Resolução Normativa TCE nº 12/2008; arts. 164, 166, 175 e 182 a 187 da Resolução Normativa TCE nº 14/2007).



4.1) SANADO

3.2. NOVAS CITAÇÕES

O Responsável pelas irregularidades constantes no presente Relatório foi devidamente citado, tendo se manifestado dentro do prazo estabelecido, não havendo, portanto, a necessidade de novas citações.

Em Cuiabá-MT, 8 de Novembro de 2018.

EDNEI ECKEL
AUDITOR PÚBLICO EXTERNO
COORDENADOR DA EQUIPE TÉCNICA



Tribunal de Contas
Mato Grosso
TRIBUNAL DO CIDADÃO

SECRETARIA DE CONTROLE EXTERNO
DE RECEITA E GOVERNO

Telefones: (65) 3613-7593 / 7129 / 7692 / 7186

e-mail: secex-receita@tce.mt.gov.br

APÊNDICE - A - A-RREO 1º Bimestre 2017

APÊNDICE - A

A-RREO 1º Bimestre 2017

CONTRATO Nº. 58/2013/ DEPTO/ADM/COMPRAS

O MUNICÍPIO DE NOVA MONTE VERDE, ESTADO DE MATO GROSSO, pessoa jurídica de direito público interno, inscrita no CNPJ nº. 37.465.556/0001-63, neste ato representado pela Prefeita Municipal Sra **BEATRIZ DE FATIMA SUECK LEMES**, brasileira, casada, portadora da C.I. RG n. 3.365.940 SSP/PR e CPF/MF nº 788.664.809-91, residente e domiciliada à Rua José Joaquim Vieira nº 88, centro, nesta cidade de Nova Monte Verde-MT, doravante denominado de **CONTRATANTE**, e a Empresa **CE-SIRA BERGAMINI AMANCIO E CIA LTDA ME**, estabelecida na Av. Antônio Joaquim de Azevedo, s/nº., Centro, Nova Monte Verde-MT, inscrita no C.N.P.J. sob o nº. 07.727.156/0001-18, neste ato representada pelo Sr. **FABIANO ALVES AMANCIO**, brasileiro, divorciado, empresário, portador do CPF nº. 877.729.731-87, residente e domiciliado na Av. Antonio Joaquim de Azevedo, s/nº no município de Nova Monte Verde –MT, doravante denominada de **CONTRATADA**, resolvem entre si efetuar o **Décimo Terceiro Termo Aditivo do Contrato nº. 58/2013/DEPTO/ADM/COMPRAS** nos termos do art. 57 da Lei 8.666/93 no que segue:

CLÁUSULA PRIMEIRA - DO OBJETO

Objetiva o presente, Aditar o Contrato Administrativo firmado em 30 de Julho de 2013, cujo objeto trata da **CONSTRUÇÃO DE UMA QUADRA POLIESPORTIVA COBERTA E ILUMINADA, CONFORME PROJETO DE ENGENHARIA**, para fins de prorrogação do **Prazo de vigência** estabelecido na Cláusula Quinta.

CLÁUSULA SEGUNDA – DA PRORROGAÇÃO

O PRAZO DE VIGÊNCIA DESTE CONTRATO FICA PRORROGADO ATÉ O DIA 30 DE JUNHO DE 2017.

CLÁUSULA TERCEIRA - DA RATIFICAÇÃO

Permanecem inalteradas as demais Cláusulas do Contrato Principal naquilo que não contrarie o presente Termo Aditivo.

E por estarem justas e contratadas, as partes passam a assinar o presente instrumento por si e/ou seus sucessores, em 03 (três) vias de igual teor e forma, rubricadas para todos os fins de direito na presença de 02 (duas) testemunhas.


Nova Monte Verde-MT, 25 de Abril de 2017.

MUNICÍPIO DE NOVA MONTE VERDE BEATRIZ DE FÁTIMA SUECK LEMES PREFEITA MUNICIPAL	CESIRA BERGAMINI AMANCIO E CIA LTDA CNPJ 07.727.156/0001-18 CONTRATADA
---	---

Testemunhas:

VANUZA APARECIDA ONOFRE TENFEN CPF: 012.818.481-74 RG: 1602658-6 SSP/MT	ALESSANDRA MARTA DO NASCIMENTO CPF 984.401.601-00 RG 1438360-8 SSP/MT
--	--

PREFEITURA MUNICIPAL DE NOVA NAZARÉ**CONTABILIDADE
RELATÓRIO RESUMIDO DE EXECUÇÃO ORÇAMENTÁRIA 1º BIMESTRE**

 Sistema de Informações Contábeis e Fiscais do Setor Público Brasileiro TESOURO NACIONAL	Relatório Resumido de Execução Orçamentária
	Prefeitura Municipal de Nova Nazaré - MT (Poder Executivo)
	Orçamentos Fiscal e da Seguridade Social
	CNPJ: 04202280000171
	Exercício: 2017
	Período de referência: 1º bimestre

RREO-Anexo 01 | Tabela 1.0 - Balanço Orçamentário

Receitas Orçamentárias	PREVISÃO INICIAL	PREVISÃO ATUALIZADA (a)	Estágios da Receita Orçamentária				SALDO (e-c)
			RECEITAS REALIZADAS		% (c/a)		
			No Bimestre (b)	% (b/a)			
Receitas Orçamentárias	-	-	-	-	-	-	-
RECEITAS (EXCETO INTRA-ORÇAMENTÁRIAS) (I)	17.698.826,51	17.698.826,51	2.655.135,33	15,00	2.655.135,33	15,00	15.043.691,18
RECEITAS CORRENTES	16.758.398,29	16.758.398,29	2.655.135,33	15,84	2.655.135,33	15,84	14.103.262,96
RECEITA TRIBUTÁRIA	1.094.074,29	1.094.074,29	53.756,31	4,91	53.756,31	4,91	1.040.317,98
Impostos	920.321,99	920.321,99	50.796,16	5,52	50.796,16	5,52	869.525,83
Taxas	173.752,30	173.752,30	2.960,15	1,70	2.960,15	1,70	170.792,15
Contribuição de Melhoria	0,00	0,00	0,00	0,00	0,00	0,00	0,00
RECEITA DE CONTRIBUIÇÕES	258.581,50	258.581,50	23.168,37	8,96	23.168,37	8,96	235.413,13
Contribuições Sociais	214.240,00	214.240,00	0,00	0,00	0,00	0,00	214.240,00
Contribuição de Intervenção no Domínio Econômico	0,00	0,00	0,00	0,00	0,00	0,00	0,00
Contribuição para o Custeio do Serviço de Iluminação Pública	44.341,50	44.341,50	23.168,37	52,25	23.168,37	52,25	21.173,13
RECEITA PATRIMONIAL	360.603,00	360.603,00	15.257,93	4,23	15.257,93	4,23	345.345,07
Receitas Imobiliárias	0,00	0,00	0,00	0,00	0,00	0,00	0,00
Receitas de Valores Mobiliários	360.603,00	360.603,00	15.257,93	4,23	15.257,93	4,23	345.345,07
Receita de Concessões e Permissões	0,00	0,00	0,00	0,00	0,00	0,00	0,00
Compensações Financeiras	0,00	0,00	0,00	0,00	0,00	0,00	0,00
Receita Decorrente do Direito de Exploração de Bens Públicos em Áreas de Domínio Público	0,00	0,00	0,00	0,00	0,00	0,00	0,00
Receita da Cessão de Direitos	0,00	0,00	0,00	0,00	0,00	0,00	0,00
Outras Receitas Patrimoniais	0,00	0,00	0,00	0,00	0,00	0,00	0,00
RECEITA AGROPECUÁRIA	0,00	0,00	0,00	0,00	0,00	0,00	0,00
Receita da Produção Vegetal	0,00	0,00	0,00	0,00	0,00	0,00	0,00
Receita da Produção Animal e Derivados	0,00	0,00	0,00	0,00	0,00	0,00	0,00
Outras Receitas Agropecuárias	0,00	0,00	0,00	0,00	0,00	0,00	0,00
RECEITA INDUSTRIAL	0,00	0,00	0,00	0,00	0,00	0,00	0,00
Receita da Indústria Extrativa Mineral	0,00	0,00	0,00	0,00	0,00	0,00	0,00
Receita da Indústria de Transformação	0,00	0,00	0,00	0,00	0,00	0,00	0,00
Receita da Indústria de Construção	0,00	0,00	0,00	0,00	0,00	0,00	0,00
Outras Receitas Industriais	0,00	0,00	0,00	0,00	0,00	0,00	0,00
RECEITA DE SERVIÇOS	3.244,50	3.244,50	3.000,00	92,46	3.000,00	92,46	244,50
TRANSFERÊNCIAS CORRENTES	14.588.061,02	14.588.061,02	2.559.952,72	17,55	2.559.952,72	17,55	12.028.108,30
Transferências Intergovernamentais	14.588.061,02	14.588.061,02	2.559.952,72	17,55	2.559.952,72	17,55	12.028.108,30
Transferências de Instituições Privadas	0,00	0,00	0,00	0,00	0,00	0,00	0,00
Transferências do Exterior	0,00	0,00	0,00	0,00	0,00	0,00	0,00
Transferências de Pessoas	0,00	0,00	0,00	0,00	0,00	0,00	0,00
Transferências de Convênios	0,00	0,00	0,00	0,00	0,00	0,00	0,00
Transferências para o Combate à Fome	0,00	0,00	0,00	0,00	0,00	0,00	0,00
OUTRAS RECEITAS CORRENTES	453.833,98	453.833,98	0,00	0,00	0,00	0,00	453.833,98
Multas e Juros de Mora	206,00	206,00	0,00	0,00	0,00	0,00	206,00
Indenizações e Restituições	309,00	309,00	0,00	0,00	0,00	0,00	309,00
Receita da Dívida Ativa	0,00	0,00	0,00	0,00	0,00	0,00	0,00
Receitas Decorrentes de Aportes Periódicos para Amortização de Déficit Atuarial do RPPS	206,00	206,00	0,00	0,00	0,00	0,00	206,00
Receitas Correntes Diversas	453.112,98	453.112,98	0,00	0,00	0,00	0,00	453.112,98



Relatório Resumido de Execução Orçamentária
Prefeitura Municipal de Nova Nazaré - MT (Poder Executivo)
Orçamentos Fiscal e da Seguridade Social
CNPJ: 04202280000171
Exercício: 2017
Período de referência: 1º bimestre

Receitas Orçamentárias	Estágios da Receita Orçamentária							SALDO (a-c)
	PREVISÃO INICIAL	PREVISÃO ATUALIZADA (a)	RECEITAS REALIZADAS					
			No Bimestre (b)	% (b/a)	Até o Bimestre (c)	% (c/a)		
RECEITAS DE CAPITAL	940,428.22	940,428.22	0,00	0,00	0,00	0,00	940,428.22	
OPERAÇÕES DE CRÉDITO	0,00	0,00	0,00		0,00		0,00	
Operações de Crédito Internas	0,00	0,00	0,00		0,00		0,00	
Operações de Crédito Externas	0,00	0,00	0,00		0,00		0,00	
ALIENAÇÃO DE BENS	0,00	0,00	0,00		0,00		0,00	
Alienação de Bens Móveis	0,00	0,00	0,00		0,00		0,00	
Alienação de Bens Imóveis	0,00	0,00	0,00		0,00		0,00	
AMORTIZAÇÕES DE EMPRÉSTIMOS	0,00	0,00	0,00		0,00		0,00	
TRANSFERÊNCIAS DE CAPITAL	940,428.22	940,428.22	0,00	0,00	0,00	0,00	940,428.22	
Transferências Intergovernamentais	940,428.22	940,428.22	0,00	0,00	0,00	0,00	940,428.22	
Transferências de Instituições Privadas	0,00	0,00	0,00		0,00		0,00	
Transferências do Exterior	0,00	0,00	0,00		0,00		0,00	
Transferências de Pessoas	0,00	0,00	0,00		0,00		0,00	
Transferências de Outras Instituições Públicas	0,00	0,00	0,00		0,00		0,00	
Transferências de Convênios	0,00	0,00	0,00		0,00		0,00	
Transferências para o Combate à Fome	0,00	0,00	0,00		0,00		0,00	
OUTRAS RECEITAS DE CAPITAL	0,00	0,00	0,00		0,00		0,00	
Integralização do Capital Social	0,00	0,00	0,00		0,00		0,00	
Div. Atv. Prov. da Amortiz. de Emp. e Financ.	0,00	0,00	0,00		0,00		0,00	
Receita Auferida por Detentores de Títulos do Tesouro Nacional Resgatados	0,00	0,00	0,00		0,00		0,00	
Receitas de Alienação de Certificados de Potencial Adicional de Construção - CEPAC							0,00	
Outras Receitas de Capital							0,00	
RECEITAS (INTRA-ORÇAMENTÁRIAS) (II)	261,826.00	261,826.00	0,00	0,00	0,00	0,00	261,826.00	
SUBTOTAL DAS RECEITAS (III) = (I + II)	17,960,652.51	17,960,652.51	2,655,135.33	14,78	2,655,135.33	14,78	15,305,517.18	
OPERAÇÕES DE CRÉDITO/REFINANCIAMENTO (IV)	0,00	0,00	0,00		0,00		0,00	
Operações de Crédito Internas	0,00	0,00	0,00		0,00		0,00	
Mobiliária							0,00	
Contratual							0,00	
Operações de Crédito Externas	0,00	0,00	0,00		0,00		0,00	
Mobiliária	0,00	0,00	0,00		0,00		0,00	
Contratual	0,00	0,00	0,00		0,00		0,00	
SUBTOTAL COM REFINANCIAMENTO (V) = (III + IV)	17,960,652.51	17,960,652.51	2,655,135.33	14,78	2,655,135.33	14,78	15,305,517.18	
DÉFICIT (VI)							0,00	
TOTAL (VII) = (V + VI)	17,960,652.51	17,960,652.51	2,655,135.33	14,78	2,655,135.33	14,78	15,305,517.18	
SALDOS DE EXERCÍCIOS ANTERIORES	0,00	0,00			247,532.00			
Recursos Arrecadados em Exercícios Anteriores - RPPS								
Superávit Financeiro Utilizado para Créditos Adicionais			0,00			0,00		
Reabertura de Créditos Adicionais		0,00				247,532.00		

RREO-Anexo 01 | Tabela 1.0 - Balanço Orçamentário

Despesas Orçamentárias	Estágios da Despesa Orçamentária							
	DOTAÇÃO INICIAL (d)	DOTAÇÃO ATUALIZADA (e)	DESPESAS EMPENHADAS		SALDO (g) = (e-h)	DESPESAS LIQUIDADAS		SALDO (i) = (e-h)
			No Bimestre	Até o Bimestre (f)		No Bimestre	Até o Bimestre (h)	
Despesas Orçamentárias	-	-	-	-	-	-	-	-



Relatório Resumido de Execução Orçamentária
Prefeitura Municipal de Nova Nazaré - MT (Poder Executivo)
Orçamentos Fiscal e da Seguridade Social
CNPJ: 04202280000171
Exercício: 2017
Periodo de referência: 1º bimestre

Despesas Orçamentárias	DOTAÇÃO INICIAL (d)	DOTAÇÃO ATUALIZADA (e)	Estágios da Despesa Orçamentária						DESPESAS PAGAS ATÉ O BIMESTRE (j)	INSCRITAS EM RESTOS A PAGAR NÃO PROCESSADOS (k)
			DESPESAS EMPENHADAS		SALDO (g) = (e-h)	DESPESAS LIQUIDADAS		SALDO (i) = (e-h)		
			No Bimestre	Até o Bimestre (f)		No Bimestre	Até o Bimestre (h)			
DESPESAS (EXCETO INTRA-ORÇAMENTÁRIAS) (VIII)	17.845.272,51	18.025.176,11	3.083.788,17	3.083.788,17	14.941.389,94	1.699.307,01	1.699.307,01	16.335.871,10	1.073.737,93	0,00
DESPESAS CORRENTES	16.907.180,51	17.041.310,81	3.072.876,17	3.072.876,17	13.968.434,64	1.678.395,01	1.678.395,01	15.362.915,80	1.067.325,93	0,00
PESSOAL E ENCARGOS SOCIAIS	8.061.794,97	8.065.003,49	1.217.687,75	1.217.687,75	6.867.315,74	1.217.687,63	1.217.687,63	6.867.315,86	774.141,30	0,00
JUROS E ENCARGOS DA DÍVIDA	0,00	0,00	0,00	0,00	0,00	0,00	0,00	0,00	0,00	0,00
OUTRAS DESPESAS CORRENTES	8.845.385,54	8.956.307,32	1.855.188,42	1.855.188,42	7.101.118,90	460.707,38	460.707,38	8.495.599,94	293.784,63	0,00
DESPESAS DE CAPITAL	377.000,00	377.000,00	10.912,00	10.912,00	366.088,00	10.912,00	10.912,00	366.088,00	5.812,00	0,00
INVESTIMENTOS	377.000,00	377.000,00	10.912,00	10.912,00	366.088,00	10.912,00	10.912,00	366.088,00	5.812,00	0,00
INVERSÕES FINANCEIRAS	0,00	0,00	0,00	0,00	0,00	0,00	0,00	0,00	0,00	0,00
AMORTIZAÇÃO DA DÍVIDA	0,00	0,00	0,00	0,00	0,00	0,00	0,00	0,00	0,00	0,00
RESERVA DE CONTINGÊNCIA	561.000,00	606.867,30			606.867,30			606.867,30		0,00
DESPESAS (INTRA-ORÇAMENTÁRIAS) (IX)	115.380,00	184.706,40	70.976,85	70.976,85	113.729,55	70.616,85	70.616,85	114.286,55	37.190,99	0,00
SUBTOTAL DAS DESPESAS (X) = (VIII + IX)	17.960.652,51	18.209.884,51	3.154.765,02	3.154.765,02	15.055.119,49	1.759.923,86	1.759.923,86	16.449.960,65	1.110.918,92	0,00
AMORTIZAÇÃO DA DÍVIDA/REFINANCIAMENTO (XI)	0,00	0,00	0,00	0,00	0,00	0,00	0,00	0,00	0,00	0,00
Amortização da Dívida Interna	0,00	0,00	0,00	0,00	0,00	0,00	0,00	0,00	0,00	0,00
Dívida Mobiliária	0,00	0,00	0,00	0,00	0,00	0,00	0,00	0,00	0,00	0,00
Outras Dívidas	0,00	0,00	0,00	0,00	0,00	0,00	0,00	0,00	0,00	0,00
Amortização da Dívida Externa	0,00	0,00	0,00	0,00	0,00	0,00	0,00	0,00	0,00	0,00
Dívida Mobiliária	0,00	0,00	0,00	0,00	0,00	0,00	0,00	0,00	0,00	0,00
Outras Dívidas	0,00	0,00	0,00	0,00	0,00	0,00	0,00	0,00	0,00	0,00
SUBTOTAL COM REFINANCIAMENTO (XII) = (XI + XII)	17.960.652,51	18.209.884,51	3.154.765,02	3.154.765,02	15.055.119,49	1.759.923,86	1.759.923,86	16.449.960,65	1.110.918,92	0,00
SUPERÁVIT (XIII)							285.211,47			
TOTAL (XIV) = (XII + XIII)	17.960.652,51	18.209.884,51	3.154.765,02	3.154.765,02		1.759.923,86	2.655.135,33		1.110.918,92	0,00
RESERVA DO RPPS										

RREO-Anexo 01 | Tabela 1.0 - Balanço Orçamentário

Receitas Intra Orçamentárias	PREVISÃO INICIAL	PREVISÃO ATUALIZADA (a)	Estágios da Receita Intra-Orçamentária				SALDO (e-c)
			No Bimestre (b)	RECEITAS REALIZADAS		% (c/a)	
				% (b/a)	Até o Bimestre (c)		
Receitas Intra Orçamentárias	-	-	-	-	-	-	-
RECEITAS (INTRA-ORÇAMENTÁRIAS) (II)	261.826,00	261.826,00	0,00	0,00	0,00	0,00	261.826,00
RECEITAS CORRENTES	261.826,00	261.826,00	0,00	0,00	0,00	0,00	261.826,00
RECEITA TRIBUTÁRIA	0,00	0,00	0,00	0,00	0,00	0,00	0,00
Impostos	0,00	0,00	0,00	0,00	0,00	0,00	0,00
Taxas	0,00	0,00	0,00	0,00	0,00	0,00	0,00
Contribuição de Melhoria	0,00	0,00	0,00	0,00	0,00	0,00	0,00
RECEITA DE CONTRIBUIÇÕES	261.820,00	261.820,00	0,00	0,00	0,00	0,00	261.820,00
Contribuições Sociais	261.820,00	261.820,00	0,00	0,00	0,00	0,00	261.820,00
Contribuição de Intervenção no Domínio Econômico	0,00	0,00	0,00	0,00	0,00	0,00	0,00
Contribuição para o Custeio do Serviço de Iluminação Pública							
RECEITA PATRIMONIAL	0,00	0,00	0,00	0,00	0,00	0,00	0,00
Receitas Imobiliárias	0,00	0,00	0,00	0,00	0,00	0,00	0,00
Receitas de Valores Mobiliários	0,00	0,00	0,00	0,00	0,00	0,00	0,00
Receita de Concessões e Permissões	0,00	0,00	0,00	0,00	0,00	0,00	0,00
Compensações Financeiras	0,00	0,00	0,00	0,00	0,00	0,00	0,00
Receita Decorrente do Direito de Exploração de Bens Públicos em Áreas de Domínio Público							
Receita da Cessão de Direitos							
Outras Receitas Patrimoniais	0,00	0,00	0,00	0,00	0,00	0,00	0,00
RECEITA AGROPECUÁRIA	0,00	0,00	0,00	0,00	0,00	0,00	0,00



Relatório Resumido de Execução Orçamentária
Prefeitura Municipal de Nova Nazaré - MT (Poder Executivo)
Orçamentos Fiscal e da Seguridade Social
CNPJ: 0420228000171
Exercício: 2017
Período de referência: 1º bimestre


Receitas Intra Orçamentárias	Estágios da Receita Intra-Orçamentária								SALDO (a-c)
	PREVISÃO INICIAL	PREVISÃO ATUALIZADA (a)	RECEITAS REALIZADAS				% (c/a)		
			No Bimestre (b)	% (b/a)	Até o Bimestre (c)	% (c/a)			
Receita da Produção Vegetal	0,00	0,00	0,00	0,00	0,00	0,00	0,00	0,00	
Receita da Produção Animal e Derivados	0,00	0,00	0,00	0,00	0,00	0,00	0,00	0,00	
Outras Receitas Agropecuárias	0,00	0,00	0,00	0,00	0,00	0,00	0,00	0,00	
RECEITA INDUSTRIAL	0,00	0,00	0,00	0,00	0,00	0,00	0,00	0,00	
Receita da Indústria Extrativa Mineral	0,00	0,00	0,00	0,00	0,00	0,00	0,00	0,00	
Receita da Indústria de Transformação	0,00	0,00	0,00	0,00	0,00	0,00	0,00	0,00	
Receita da Indústria de Construção	0,00	0,00	0,00	0,00	0,00	0,00	0,00	0,00	
Outras Receitas Industriais	0,00	0,00	0,00	0,00	0,00	0,00	0,00	0,00	
RECEITA DE SERVIÇOS	0,00	0,00	0,00	0,00	0,00	0,00	0,00	0,00	
TRANSFERÊNCIAS CORRENTES	0,00	0,00	0,00	0,00	0,00	0,00	0,00	0,00	
Transferências Intergovernamentais	0,00	0,00	0,00	0,00	0,00	0,00	0,00	0,00	
Transferências de Instituições Privadas	0,00	0,00	0,00	0,00	0,00	0,00	0,00	0,00	
Transferências do Exterior	0,00	0,00	0,00	0,00	0,00	0,00	0,00	0,00	
Transferências de Pessoas	0,00	0,00	0,00	0,00	0,00	0,00	0,00	0,00	
Transferências de Convênios	0,00	0,00	0,00	0,00	0,00	0,00	0,00	0,00	
Transferências para o Combate à Fome									
OUTRAS RECEITAS CORRENTES	206,00	206,00	0,00	0,00	0,00	0,00	0,00	206,00	
Multas e Juros de Mora	206,00	206,00	0,00	0,00	0,00	0,00	0,00	206,00	
Indenizações e Restituições	0,00	0,00	0,00	0,00	0,00	0,00	0,00	0,00	
Receita da Dívida Ativa	0,00	0,00	0,00	0,00	0,00	0,00	0,00	0,00	
Receitas Decorrentes de Aportes Periódicos para Amortização de Déficit Atuarial do RPPS									
Receitas Correntes Diversas	0,00	0,00	0,00	0,00	0,00	0,00	0,00	0,00	
RECEITAS DE CAPITAL	0,00	0,00	0,00	0,00	0,00	0,00	0,00	0,00	
OPERAÇÕES DE CRÉDITO	0,00	0,00	0,00	0,00	0,00	0,00	0,00	0,00	
Operações de Crédito Internas	0,00	0,00	0,00	0,00	0,00	0,00	0,00	0,00	
Operações de Crédito Externas	0,00	0,00	0,00	0,00	0,00	0,00	0,00	0,00	
ALIENAÇÃO DE BENS	0,00	0,00	0,00	0,00	0,00	0,00	0,00	0,00	
Alienação de Bens Móveis	0,00	0,00	0,00	0,00	0,00	0,00	0,00	0,00	
Alienação de Bens Imóveis	0,00	0,00	0,00	0,00	0,00	0,00	0,00	0,00	
AMORTIZAÇÕES DE EMPRÉSTIMOS	0,00	0,00	0,00	0,00	0,00	0,00	0,00	0,00	
TRANSFERÊNCIAS DE CAPITAL	0,00	0,00	0,00	0,00	0,00	0,00	0,00	0,00	
Transferências Intergovernamentais	0,00	0,00	0,00	0,00	0,00	0,00	0,00	0,00	
Transferências de Instituições Privadas	0,00	0,00	0,00	0,00	0,00	0,00	0,00	0,00	
Transferências do Exterior	0,00	0,00	0,00	0,00	0,00	0,00	0,00	0,00	
Transferências de Pessoas	0,00	0,00	0,00	0,00	0,00	0,00	0,00	0,00	
Transferências de Outras Instituições Públicas	0,00	0,00	0,00	0,00	0,00	0,00	0,00	0,00	
Transferências de Convênios									
Transferências para o Combate à Fome	0,00	0,00	0,00	0,00	0,00	0,00	0,00	0,00	
OUTRAS RECEITAS DE CAPITAL	0,00	0,00	0,00	0,00	0,00	0,00	0,00	0,00	
Integralização do Capital Social	0,00	0,00	0,00	0,00	0,00	0,00	0,00	0,00	
Div. Atv. Prov. da Amortiz. de Emp. e Financ.	0,00	0,00	0,00	0,00	0,00	0,00	0,00	0,00	
Receita Auferida por Detentores de Títulos do Tesouro Nacional Resgatados	0,00	0,00	0,00	0,00	0,00	0,00	0,00	0,00	
Receitas de Alienação de Certificados de Potencial Adicional de Construção - CEPAC	0,00	0,00	0,00	0,00	0,00	0,00	0,00	0,00	
Outras Receitas de Capital	0,00	0,00	0,00	0,00	0,00	0,00	0,00	0,00	



Relatório Resumido de Execução Orçamentária
Prefeitura Municipal de Nova Nazaré - MT (Poder Executivo)
Orçamentos Fiscal e da Seguridade Social
CNPJ: 04202280000171
Exercício: 2017
Período de referência: 1º bimestre

RREO-Anexo 01 | Tabela 1.0 - Balanço Orçamentário

Despesas Intra Orçamentárias	DOTAÇÃO INICIAL (d)	DOTAÇÃO ATUALIZADA (e)	DESPESAS EMPENHADAS		SALDO (g) = (e-h)	ESTÁGIOS DA DESPESA INTRA-ORÇAMENTÁRIA		DESPESAS PAGAS ATÉ O BIMESTRE (j)	INSCRITAS EM RESTOS A PAGAR NÃO PROCESSADOS (k)
			No Bimestre	Até o Bimestre (f)		DESPESAS LIQUIDADAS	SALDO (i) = (e-h)		
						No Bimestre	Até o Bimestre (h)		
Despesas Intra Orçamentárias	-	-	-	-	-	-	-	-	-
DESPESAS (INTRA-ORÇAMENTÁRIAS) (IX)	115.380,00	184.706,40	70.976,85	70.976,85	113.729,55	70.616,85	70.616,85	114.089,55	37.180,99
DESPESAS CORRENTES	115.380,00	184.706,40	70.976,85	70.976,85	113.729,55	70.616,85	70.616,85	114.089,55	37.180,99
PESSOAL E ENCARGOS SOCIAIS	115.380,00	184.706,40	70.976,85	70.976,85	113.729,55	70.616,85	70.616,85	114.089,55	37.180,99
JUROS E ENCARGOS DA DÍVIDA	0,00	0,00	0,00	0,00	0,00	0,00	0,00	0,00	0,00
OUTRAS DESPESAS CORRENTES	0,00	0,00	0,00	0,00	0,00	0,00	0,00	0,00	0,00
DESPESAS DE CAPITAL	0,00	0,00	0,00	0,00	0,00	0,00	0,00	0,00	0,00
INVESTIMENTOS	0,00	0,00	0,00	0,00	0,00	0,00	0,00	0,00	0,00
INVERSÕES FINANCEIRAS	0,00	0,00	0,00	0,00	0,00	0,00	0,00	0,00	0,00
AMORTIZAÇÃO DA DÍVIDA	0,00	0,00	0,00	0,00	0,00	0,00	0,00	0,00	0,00

 <p>Sistema de Informações Contábeis e Fiscais do Setor Público Brasileiro</p> <p>TESOURO NACIONAL</p>	Relatório Resumido de Execução Orçamentária
	Prefeitura Municipal de Nova Nazaré - MT (Poder Executivo)
	Orçamentos Fiscal e da Seguridade Social
	CNPJ: 04202280000171
	Exercício: 2017
	Período de referência: 1º bimestre

RREO-Anexo 01 | Tabela 1.0 - Balanço Orçamentário

Notas Explicativas	Valores
	28/02/2017
Notas Explicativas	-
Notas Explicativas	



Relatório Resumido de Execução Orçamentária
Prefeitura Municipal de Nova Nazaré - MT (Poder Executivo)
Orçamentos Fiscal e da Seguridade Social
CNPJ: 04202280000171
Exercício: 2017
Período de referência: 1º bimestre

RREO-Anexo 02 | Tabela 2.0 - Demonstrativo da Execução das Despesas por Função/Subfunção | Total das Despesas Exceto Intra-Orçamentárias

Função/Subfunção	DOTAÇÃO INICIAL	DOTAÇÃO ATUALIZADA (a)	DESPESAS EMPENHADAS			Execução da Despesa			SALDO (e) = (a-d)	INSCRITAS EM RESTOS A PAGAR NÃO PROCESSADOS (f)
			DESPESAS EMPENHADAS		SALDO (c) = (a-b)	DESPESAS LIQUIDADAS				
			No Bimestre	Até o Bimestre (b)		% (b/total b)	No Bimestre	Até o Bimestre (d)		
DESPESAS (EXCETO INTRA-ORÇAMENTÁRIAS) (I)	17.845.272,51	18.025.178,11	3.083.788,17	3.083.788,17	97,75	14.941.389,94	1.689.307,01	1.689.307,01	95,99	16.335.871,10
Legislativa	949.297,80	949.297,80	0,00	0,00	0,00	949.297,80	0,00	0,00	0,00	949.297,80
Ação Legislativa	949.297,80	949.297,80	0,00	0,00	0,00	949.297,80	0,00	0,00	0,00	949.297,80
Controle Externo					0,00	0,00			0,00	0,00
Administração Geral					0,00	0,00			0,00	0,00
Demais Subfunções					0,00	0,00			0,00	0,00
Judiciária	0,00	0,00	0,00	0,00	0,00	0,00	0,00	0,00	0,00	0,00
Ação Judiciária					0,00	0,00			0,00	0,00
Defesa do Interesse Público no Processo Judiciário					0,00	0,00			0,00	0,00
Administração Geral					0,00	0,00			0,00	0,00
Demais Subfunções					0,00	0,00			0,00	0,00
Essencial à Justiça	0,00	0,00	0,00	0,00	0,00	0,00	0,00	0,00	0,00	0,00
Defesa da Ordem Jurídica					0,00	0,00			0,00	0,00
Representação Judicial e Extrajudicial					0,00	0,00			0,00	0,00
Administração Geral					0,00	0,00			0,00	0,00
Demais Subfunções					0,00	0,00			0,00	0,00
Administração	4.286.684,95	4.334.179,80	744.328,30	744.328,30	23,59	3.589.851,50	411.185,44	411.185,44	23,36	3.922.694,36
Planejamento e Orçamento	0,00	0,00	0,00	0,00	0,00	0,00	0,00	0,00	0,00	0,00
Administração Geral	3.596.515,05	3.623.909,90	693.923,43	693.923,43	21,99	2.970.176,47	366.493,57	366.493,57	20,48	3.203.682,93
Administração Financeira	670.369,90	670.369,90	50.694,87	50.694,87	1,81	619.675,03	50.694,87	50.694,87	2,88	619.675,03
Controle Interno					0,00	0,00			0,00	0,00
Normalização e Fiscalização					0,00	0,00			0,00	0,00
Tecnologia da Informação					0,00	0,00			0,00	0,00
Ordenamento Territorial					0,00	0,00			0,00	0,00
Formação de Recursos Humanos					0,00	0,00			0,00	0,00
Administração de Receitas					0,00	0,00			0,00	0,00
Administração de Concessões					0,00	0,00			0,00	0,00
Comunicação Social					0,00	0,00			0,00	0,00
Demais Subfunções					0,00	0,00			0,00	0,00
Defesa Nacional	0,00	0,00	0,00	0,00	0,00	0,00	0,00	0,00	0,00	0,00
Defesa Área					0,00	0,00			0,00	0,00
Defesa Naval					0,00	0,00			0,00	0,00
Defesa Terrestre					0,00	0,00			0,00	0,00
Administração Geral					0,00	0,00			0,00	0,00
Demais Subfunções					0,00	0,00			0,00	0,00
Segurança Pública	0,00	0,00	0,00	0,00	0,00	0,00	0,00	0,00	0,00	0,00
Fuilarmento					0,00	0,00			0,00	0,00
Defesa Civil					0,00	0,00			0,00	0,00
Informação e Inteligência					0,00	0,00			0,00	0,00
Administração Geral					0,00	0,00			0,00	0,00
Demais Subfunções					0,00	0,00			0,00	0,00
Relações Exteriores	0,00	0,00	0,00	0,00	0,00	0,00	0,00	0,00	0,00	0,00
Relações Diplomáticas					0,00	0,00			0,00	0,00
Cooperação Internacional					0,00	0,00			0,00	0,00
Administração Geral					0,00	0,00			0,00	0,00
Demais Subfunções					0,00	0,00			0,00	0,00
Assistência Social	862.038,00	885.141,01	222.632,21	222.632,21	7,06	662.508,80	63.370,21	63.370,21	3,60	821.770,80
Assistência ao Idoso	13.548,00	13.548,00	312,01	312,01	0,01	13.235,99	312,01	312,01	0,02	13.235,99
Assistência ao Prestador de Deficiência					0,00	0,00			0,00	0,00
Assistência à Criança e ao Adolescente	82.003,00	100.003,00	6.001,63	6.001,63	0,19	94.001,37	6.001,63	6.001,63	0,34	94.001,37
Assistência Comunitária	716.487,00	721.590,01	216.666,32	216.666,32	6,85	505.923,69	56.804,32	56.804,32	3,23	664.785,69
Administração Geral	50.000,00	50.000,00	252,25	252,25	0,01	49.747,75	252,25	252,25	0,01	49.747,75
Demais Subfunções					0,00	0,00			0,00	0,00
Previdência Social	329.858,00	329.858,00	0,00	0,00	0,00	329.858,00	0,00	0,00	0,00	329.858,00
Previdência Básica					0,00	0,00			0,00	0,00
Previdência do Regime Estatutário	329.858,00	329.858,00	0,00	0,00	0,00	329.858,00	0,00	0,00	0,00	329.858,00
Previdência Complementar					0,00	0,00			0,00	0,00
Previdência Especial					0,00	0,00			0,00	0,00
Administração Geral					0,00	0,00			0,00	0,00



Relatório Resumido de Execução Orçamentária
Prefeitura Municipal de Nova Nazaré - MT (Poder Executivo)
Orçamentos Fiscal e da Seguridade Social
CNPJ: 04202280000171
Exercício: 2017
Período de referência: 1º bimestre

Função/Subfunção	DOTAÇÃO ORÇAMENTAL	DOTAÇÃO ATUALIZADA (a)	DESPESAS EMPENHADAS			Execução da Despesa				SALDO (e) = (a-b)	INSCRITAS EM RESTOS A PAGAR NÃO PROCESSADOS (f)
			No Bimestre	Até o Bimestre (b)	% (b/total b)	No Bimestre	Até o Bimestre (d)	% (d/total d)	SALDO (e) = (a-b)		
Demais Subfunções											
Saúde	3.142.757,32	3.194.741,78	852.979,27	852.979,27	27,04	2.331.762,49	402.958,97	402.958,97	22,90	2.781.782,79	
Atenção Básica	2.810.200,46	2.811.990,46	516.486,65	516.486,65	18,37	2.295.503,81	374.466,35	374.466,35	21,28	2.437.524,11	
Assistência Hospitalar e Ambulatorial	295.715,57	336.000,01	336.000,00	336.000,00	10,85	0,01	28.000,00	28.000,00	1,59	308.000,01	
Suporte Profissional e Terapêutico											
Vigilância Sanitária	36.751,29	36.751,29	492,62	492,62	0,02	36.258,67	492,62	492,62	0,03	36.258,67	
Vigilância Epidemiológica											
Alimentação e Nutrição											
Administração Geral											
Demais Subfunções											
Trabalho	0,00	0,00	0,00	0,00	0,00	0,00	0,00	0,00	0,00	0,00	
Proteção e Benefícios ao Trabalhador											
Relações de Trabalho											
Empregabilidade											
Fomento ao Trabalho											
Administração Geral											
Demais Subfunções											
Educação	4.688.626,15	4.689.394,15	684.911,66	684.911,66	21,71	4.004.482,49	522.907,16	522.907,16	29,71	4.166.486,99	
Ensino Fundamental	4.640.626,15	4.641.394,15	684.911,66	684.911,66	21,71	3.956.482,49	522.907,16	522.907,16	29,71	4.118.486,99	
Ensino Médio											
Ensino Profissional											
Ensino Superior											
Educação Infantil	48.000,00	48.000,00	0,00	0,00	0,00	48.000,00	0,00	0,00	0,00	48.000,00	
Educação de Jovens e Adultos											
Educação Especial											
Educação Básica											
Administração Geral											
Demais Subfunções											
Cultura	134.017,00	134.017,00	0,00	0,00	0,00	134.017,00	0,00	0,00	0,00	134.017,00	
Patrimônio Histórico Artístico e Arqueológico											
Difusão Cultural	134.017,00	134.017,00	0,00	0,00	0,00	134.017,00	0,00	0,00	0,00	134.017,00	
Administração Geral											
Demais Subfunções											
Direitos da Cidadania	0,00	0,00	0,00	0,00	0,00	0,00	0,00	0,00	0,00	0,00	
Custódia e Reintegração Social											
Direitos Individuais Coletivos e Difusos											
Assistência aos Povos Indígenas											
Administração Geral											
Demais Subfunções											
Urbanismo	990.753,10	990.753,10	229.858,83	229.858,83	7,29	760.894,27	94.076,58	94.076,58	5,35	896.676,52	
Infra-Estrutura Urbana											
Serviços Urbanos	990.753,10	990.753,10	229.858,83	229.858,83	7,29	760.894,27	94.076,58	94.076,58	5,35	896.676,52	
Transportes Coletivos Urbanos											
Administração Geral											
Demais Subfunções											
Habitacão	0,00	0,00	0,00	0,00	0,00	0,00	0,00	0,00	0,00	0,00	
Habitacão Rural											
Habitacão Urbana											
Administração Geral											
Demais Subfunções											
Saneamento	0,00	0,00	0,00	0,00	0,00	0,00	0,00	0,00	0,00	0,00	
Saneamento Básico Rural											
Saneamento Básico Urbano											
Administração Geral											
Demais Subfunções											
Gestão Ambiental	109.450,81	109.450,81	0,00	0,00	0,00	109.450,81	0,00	0,00	0,00	109.450,81	
Preservação e Conservação Ambiental	109.450,81	109.450,81	0,00	0,00	0,00	109.450,81	0,00	0,00	0,00	109.450,81	
Controle Ambiental											
Recuperação de Áreas Degradadas											
Recursos Hídricos											
Meteorologia											
Administração Geral											
Demais Subfunções											



Relatório Resumido de Execução Orçamentária
Prefeitura Municipal de Nova Nazaré - MT (Poder Executivo)
Orçamentos Fiscal e da Seguridade Social
CNPJ: 04202280000171
Exercício: 2017
Período de referência: 1º bimestre

Função/Subfunção	DOTAÇÃO ORÇAMENTAL	DOTAÇÃO ATUALIZADA (a)	DESPESAS EMPENHADAS			Execução da Despesa				SALDO (e) = (a-b)	INSCRITAS EM RESTOS A PAGAR NÃO PROCESSADOS (f)
			No Bimestre	Até o Bimestre (b)	% (b/total b)	No Bimestre	Até o Bimestre (d)	% (d/total d)			
Ciência e Tecnologia	0,00	0,00	0,00	0,00	0,00	0,00	0,00	0,00	0,00	0,00	
Desenvolvimento Científico					0,00	0,00		0,00	0,00	0,00	
Desenvolvimento Tecnológico e Engenharia					0,00	0,00		0,00	0,00	0,00	
Disseminação do Conhecimento Científico e Tecnológico					0,00	0,00		0,00	0,00	0,00	
Administração Geral					0,00	0,00		0,00	0,00	0,00	
Demais Subfunções					0,00	0,00		0,00	0,00	0,00	
Agricultura	436.471,08	437.251,98	40.635,04	40.635,04	1,29	396.616,94	19.855,04	19.855,04	1,13	417.286,94	
Abastecimento					0,00	0,00		0,00	0,00	0,00	
Extensão Rural	388.471,08	387.251,98	33.419,31	33.419,31	1,06	353.831,77	12.639,31	12.639,31	0,72	374.611,77	
Irrigação					0,00	0,00		0,00	0,00	0,00	
Promoção da Produção Agropecuária					0,00	0,00		0,00	0,00	0,00	
Difusão Agropecuária					0,00	0,00		0,00	0,00	0,00	
Administração Geral					0,00	0,00		0,00	0,00	0,00	
Demais Subfunções					0,23	42.784,27	7.215,73	7.215,73	0,41	42.784,27	
Organização Agrária	50.000,00	50.000,00	7.215,73	7.215,73	0,00	0,00	0,00	0,00	0,00	0,00	
Política Agrária	0,00	0,00	0,00	0,00	0,00	0,00	0,00	0,00	0,00	0,00	
Colonização					0,00	0,00		0,00	0,00	0,00	
Administração Geral					0,00	0,00		0,00	0,00	0,00	
Demais Subfunções					0,00	0,00		0,00	0,00	0,00	
Indústria	0,00	0,00	0,00	0,00	0,00	0,00	0,00	0,00	0,00	0,00	
Promoção Industrial					0,00	0,00		0,00	0,00	0,00	
Produção Industrial					0,00	0,00		0,00	0,00	0,00	
Mineração					0,00	0,00		0,00	0,00	0,00	
Promoção Industrial					0,00	0,00		0,00	0,00	0,00	
Normalização e Qualidade					0,00	0,00		0,00	0,00	0,00	
Administração Geral					0,00	0,00		0,00	0,00	0,00	
Demais Subfunções					0,00	0,00		0,00	0,00	0,00	
Comércio e Serviços	0,00	0,00	0,00	0,00	0,00	0,00	0,00	0,00	0,00	0,00	
Promoção Comercial					0,00	0,00		0,00	0,00	0,00	
Comercialização					0,00	0,00		0,00	0,00	0,00	
Comércio Exterior					0,00	0,00		0,00	0,00	0,00	
Serviços Financeiros					0,00	0,00		0,00	0,00	0,00	
Turismo					0,00	0,00		0,00	0,00	0,00	
Administração Geral					0,00	0,00		0,00	0,00	0,00	
Demais Subfunções					0,00	0,00		0,00	0,00	0,00	
Comunicações	0,00	0,00	0,00	0,00	0,00	0,00	0,00	0,00	0,00	0,00	
Comunicações Postais					0,00	0,00		0,00	0,00	0,00	
Telecomunicações					0,00	0,00		0,00	0,00	0,00	
Administração Geral					0,00	0,00		0,00	0,00	0,00	
Demais Subfunções					0,00	0,00		0,00	0,00	0,00	
Energia	0,00	0,00	0,00	0,00	0,00	0,00	0,00	0,00	0,00	0,00	
Conservação de Energia					0,00	0,00		0,00	0,00	0,00	
Energia Elétrica					0,00	0,00		0,00	0,00	0,00	
Petróleo					0,00	0,00		0,00	0,00	0,00	
Biocombustíveis					0,00	0,00		0,00	0,00	0,00	
Administração Geral					0,00	0,00		0,00	0,00	0,00	
Demais Subfunções					0,00	0,00		0,00	0,00	0,00	
Transporte	1.195.646,83	1.195.646,83	282.476,13	282.476,13	8,95	913.170,70	148.186,88	148.186,88	8,48	1.046.459,95	
Transporte Aéreo					0,00	0,00		0,00	0,00	0,00	
Transporte Rodoviário	1.195.646,83	1.195.646,83	282.476,13	282.476,13	8,95	913.170,70	148.186,88	148.186,88	8,48	1.046.459,95	
Transporte Ferroviário					0,00	0,00		0,00	0,00	0,00	
Transporte Hidroviário					0,00	0,00		0,00	0,00	0,00	
Transportes Especiais					0,00	0,00		0,00	0,00	0,00	
Administração Geral					0,00	0,00		0,00	0,00	0,00	
Demais Subfunções					0,00	0,00		0,00	0,00	0,00	
Desporto e Lazer	278.579,47	278.579,47	25.966,73	25.966,73	0,82	252.612,74	25.766,73	25.766,73	1,46	252.812,74	
Desporto de Rendimento					0,00	0,00		0,00	0,00	0,00	
Desporto Comunitário	278.579,47	278.579,47	25.966,73	25.966,73	0,82	252.612,74	25.766,73	25.766,73	1,46	252.812,74	
Lazer					0,00	0,00		0,00	0,00	0,00	
Administração Geral					0,00	0,00		0,00	0,00	0,00	
Demais Subfunções					0,00	0,00		0,00	0,00	0,00	
Encargos Especiais	0,00	0,00	0,00	0,00	0,00	0,00	0,00	0,00	0,00	0,00	
Refinanciamento da Dívida Interna					0,00	0,00		0,00	0,00	0,00	



Relatório Resumido de Execução Orçamentária
Prefeitura Municipal de Nova Nazaré - MT (Poder Executivo)
Orçamentos Fiscal e da Seguridade Social
CNPJ: 04202280000171
Exercício: 2017
Período de referência: 1º bimestre

Função/Subfunção	DOTAÇÃO INICIAL	DOTAÇÃO ATUALIZADA (a)	DESPESAS EMPENHADAS			Execução da Despesa			SALDO (e) = (a-b)	INSCRITAS EM RESTOS A PAGAR NÃO PROCESSADOS (f)
			No Bimestre	Até o Bimestre (b)	% (b/total b)	DESPESAS LIQUIDADAS				
						No Bimestre	Até o Bimestre (d)	% (d/total d)		
Refinanciamento da Dívida Externa			0,00			0,00		0,00	0,00	
Serviço da Dívida Externa			0,00			0,00		0,00	0,00	
Serviço da Dívida Externa			0,00			0,00		0,00	0,00	
Transferências			0,00			0,00		0,00	0,00	
Outros Encargos Especiais			0,00			0,00		0,00	0,00	
Transferências para a Educação Básica			0,00			0,00		0,00	0,00	
Demais Subfunções			0,00			0,00		0,00	0,00	
Reserva de Contingência	561.250,00	606.867,30				0,00	606.867,30		606.867,30	
Reserva do RPPS			0,00			0,00		0,00	0,00	
DESPESAS (INTRA-ORÇAMENTÁRIAS) (II)	115.380,00	184.706,40	70.978,85	70.978,85	2,25	113.729,55	70.616,85	70.616,85	4,01	114.089,55
TOTAL (III) = (I) + (II)	17.969.652,51	18.209.884,51	3.154.765,02	3.154.765,02	100,00	15.055.119,49	1.759.923,96	1.759.923,96	100,00	16.449.960,65

RREO-Anexo 02 | Tabela 2.0 - Demonstrativo da Execução das Despesas por Função/Subfunção | Total de Despesas

Função/Subfunção - Intra	DOTAÇÃO INICIAL	DOTAÇÃO ATUALIZADA (a)	DESPESAS EMPENHADAS			Execução da Despesa - Intra			SALDO (e) = (a-b)	INSCRITAS EM RESTOS A PAGAR NÃO PROCESSADOS (f)
			No Bimestre	Até o Bimestre (b)	% (b/total b)	DESPESAS LIQUIDADAS				
						No Bimestre	Até o Bimestre (d)	% (d/total d)		
DESPESAS (INTRA-ORÇAMENTÁRIAS) (II)	115.380,00	184.706,40	70.978,85	70.978,85	2,25	113.729,55	70.616,85	70.616,85	4,01	114.089,55
Legislativa	29.560,00	29.560,00	0,00	0,00	0,00	29.560,00	0,00	0,00	0,00	29.560,00
Ação Legislativa	29.560,00	29.560,00	0,00	0,00	0,00	29.560,00	0,00	0,00	0,00	29.560,00
Controladoria Externa										
Administração Geral										
Demais Subfunções										
Judiciária	0,00	0,00	0,00	0,00	0,00	0,00	0,00	0,00	0,00	0,00
Ação Judiciária										
Direção do Interesse Público no Processo Judiciário										
Administração Geral										
Demais Subfunções										
Essencial à Justiça	0,00	0,00	0,00	0,00	0,00	0,00	0,00	0,00	0,00	0,00
Direção do Orden Jurídico										
Representação Judicial e Extrajudicial										
Administração Geral										
Demais Subfunções										
Administração	16.000,00	85.326,40	37.219,85	37.219,85	1,18	48.106,55	36.859,85	36.859,85	2,09	48.466,55
Planejamento e Orçamento										
Administração Geral	16.000,00	85.326,40	37.219,85	37.219,85	1,18	48.106,55	36.859,85	36.859,85	2,09	48.466,55
Administração Financeira										
Controladoria Interno										
Normalização e Fiscalização										
Tecnologia da Informação										
Ordenamento Territorial										
Formação de Recursos Humanos										
Administração de Recursos										
Administração de Concessões										
Comunicação Social										
Demais Subfunções										
Defesa Nacional	0,00	0,00	0,00	0,00	0,00	0,00	0,00	0,00	0,00	0,00
Defesa Aérea										
Defesa Naval										
Defesa Terrestre										
Administração Geral										
Demais Subfunções										
Segurança Pública	0,00	0,00	0,00	0,00	0,00	0,00	0,00	0,00	0,00	0,00
Policamento										
Defesa Civil										
Informação e Inteligência										
Administração Geral										
Demais Subfunções										
Relações Exteriores	0,00	0,00	0,00	0,00	0,00	0,00	0,00	0,00	0,00	0,00
Relações Diplomáticas										



Relatório Resumido de Execução Orçamentária
Prefeitura Municipal de Nova Nazaré - MT (Poder Executivo)
Orçamentos Fiscal e da Seguridade Social
CNPJ: 04202280000171
Exercício: 2017
Período de referência: 1º bimestre

Função/Subfunção - Intra	DOTAÇÃO INICIAL	DOTAÇÃO ATUALIZADA (a)	DESPESAS EMPENHADAS			Execução da Despesa - Intra				SALDO (e) = (a-b)	INSCRITAS EM RESTOS A PAGAR NÃO PROCESSADOS (f)
			No Bimestre	Até o Bimestre (b)	% (b/a) (c)	No Bimestre	Até o Bimestre (d)	% (d/a) (e)			
Cooperação Internacional					0,00					0,00	
Administração Geral					0,00					0,00	
Demais Subfunções					0,00					0,00	
Assistência Social	0,00	0,00	0,00	0,00	0,00	0,00	0,00	0,00	0,00	0,00	0,00
Assistência ao Idoso					0,00					0,00	
Assistência ao Portador de Deficiência					0,00					0,00	
Assistência à Criança e ao Adolescente					0,00					0,00	
Assistência Comunitária					0,00					0,00	
Administração Geral					0,00					0,00	
Demais Subfunções					0,00					0,00	
Previdência Social	0,00	0,00	0,00	0,00	0,00	0,00	0,00	0,00	0,00	0,00	0,00
Previdência Básica					0,00					0,00	
Previdência do Regime Estatutário					0,00					0,00	
Previdência Complementar					0,00					0,00	
Previdência Especial					0,00					0,00	
Administração Geral					0,00					0,00	
Demais Subfunções					0,00					0,00	
Saúde	53.820,00	53.820,00	32.366,52	32.366,52	1,03	21.453,48	32.366,52	32.366,52	1,84	21.453,48	21.453,48
Atenção Básica	53.820,00	53.820,00	32.366,52	32.366,52	1,03	21.453,48	32.366,52	32.366,52	1,84	21.453,48	21.453,48
Assistência Hospitalar e Ambulatorial					0,00					0,00	
Suporte Profilático e Terapêutico					0,00					0,00	
Vigilância Sanitária					0,00					0,00	
Vigilância Epidemiológica					0,00					0,00	
Alimentação e Nutrição					0,00					0,00	
Administração Geral					0,00					0,00	
Demais Subfunções					0,00					0,00	
Trabalho	0,00	0,00	0,00	0,00	0,00	0,00	0,00	0,00	0,00	0,00	0,00
Proteção e Benefícios ao Trabalhador					0,00					0,00	
Relações de Trabalho					0,00					0,00	
Emprego/Estatado					0,00					0,00	
Fomento ao Trabalho					0,00					0,00	
Administração Geral					0,00					0,00	
Demais Subfunções					0,00					0,00	
Educação	16.000,00	16.000,00	1.390,48	1.390,48	0,04	14.609,52	1.390,48	1.390,48	0,08	14.609,52	14.609,52
Ensino Fundamental	16.000,00	16.000,00	1.390,48	1.390,48	0,04	14.609,52	1.390,48	1.390,48	0,08	14.609,52	14.609,52
Ensino Médio					0,00					0,00	
Ensino Profissional					0,00					0,00	
Ensino Superior					0,00					0,00	
Educação Infantil					0,00					0,00	
Educação de Jovens e Adultos					0,00					0,00	
Educação Especial					0,00					0,00	
Educação Básica					0,00					0,00	
Administração Geral					0,00					0,00	
Demais Subfunções					0,00					0,00	
Cultura	0,00	0,00	0,00	0,00	0,00	0,00	0,00	0,00	0,00	0,00	0,00
Patrimônio Histórico Artístico e Arqueológico					0,00					0,00	
Difusão Cultural					0,00					0,00	
Administração Geral					0,00					0,00	
Demais Subfunções					0,00					0,00	
Diretor de Cultura	0,00	0,00	0,00	0,00	0,00	0,00	0,00	0,00	0,00	0,00	0,00
Custódia e Reintegração Social					0,00					0,00	
Dirreios Individuais, Coletivos e Difusos					0,00					0,00	
Assistência aos Povos Indígenas					0,00					0,00	
Administração Geral					0,00					0,00	
Demais Subfunções					0,00					0,00	
Urbanismo	0,00	0,00	0,00	0,00	0,00	0,00	0,00	0,00	0,00	0,00	0,00
Infra-Estrutura Urbana					0,00					0,00	
Serviços Urbanos					0,00					0,00	
Transportes Coletivos Urbanos					0,00					0,00	
Administração Geral					0,00					0,00	
Demais Subfunções					0,00					0,00	
Habitación	0,00	0,00	0,00	0,00	0,00	0,00	0,00	0,00	0,00	0,00	0,00
Habitación Rural					0,00					0,00	




Relatório Resumido de Execução Orçamentária
Prefeitura Municipal de Nova Nazaré - MT (Poder Executivo)
Orçamentos Fiscal e da Seguridade Social
CNPJ: 04202280000171
Exercício: 2017
Período de referência: 1º bimestre

Função/Subfunção - Intra	DOTAÇÃO INICIAL	DOTAÇÃO ATUALIZADA (a)	DESPESAS EMPENHADAS			Execução da Despesa - Intra				SALDO (e) = (e-f)	INSCRITAS EM RESTOS A PAGAR NÃO PROCESSADOS (f)
			No Bimestre	Até o Bimestre (b)	% (b/a) (b)	SALDO (c) = (a-b)	DESPESAS LIQUIDADAS		% (d/c) (d)		
Habituação Urbana					0,00					0,00	
Administração Geral					0,00					0,00	
Demais Subfunções					0,00					0,00	
Saneamento	0,00	0,00	0,00	0,00	0,00	0,00	0,00	0,00	0,00	0,00	0,00
Saneamento Básico Rural					0,00					0,00	
Saneamento Básico Urbano					0,00					0,00	
Administração Geral					0,00					0,00	
Demais Subfunções					0,00					0,00	
Gestão Ambiental	0,00	0,00	0,00	0,00	0,00	0,00	0,00	0,00	0,00	0,00	0,00
Preservação e Conservação Ambiental					0,00					0,00	
Controle Ambiental					0,00					0,00	
Recuperação de Áreas Degradadas					0,00					0,00	
Recursos Hídricos					0,00					0,00	
Meteorologia					0,00					0,00	
Administração Geral					0,00					0,00	
Demais Subfunções					0,00					0,00	
Ciência e Tecnologia	0,00	0,00	0,00	0,00	0,00	0,00	0,00	0,00	0,00	0,00	0,00
Desenvolvimento Científico					0,00					0,00	
Desenvolvimento Tecnológico e Engenharia					0,00					0,00	
Difusão do Conhecimento Científico e Tecnológico					0,00					0,00	
Administração Geral					0,00					0,00	
Demais Subfunções					0,00					0,00	
Agricultura	0,00	0,00	0,00	0,00	0,00	0,00	0,00	0,00	0,00	0,00	0,00
Abastecimento					0,00					0,00	
Expansão Rural					0,00					0,00	
Engação					0,00					0,00	
Promção da Produção Agropecuária					0,00					0,00	
Defesa Agropecuária					0,00					0,00	
Administração Geral					0,00					0,00	
Demais Subfunções					0,00					0,00	
Organização Agrária	0,00	0,00	0,00	0,00	0,00	0,00	0,00	0,00	0,00	0,00	0,00
Reforma Agrária					0,00					0,00	
Colonização					0,00					0,00	
Administração Geral					0,00					0,00	
Demais Subfunções					0,00					0,00	
Indústria	0,00	0,00	0,00	0,00	0,00	0,00	0,00	0,00	0,00	0,00	0,00
Promoção Industrial					0,00					0,00	
Produção Industrial					0,00					0,00	
Mineração					0,00					0,00	
Propriedade Industrial					0,00					0,00	
Normalização e Qualidade					0,00					0,00	
Administração Geral					0,00					0,00	
Demais Subfunções					0,00					0,00	
Comércio e Serviços	0,00	0,00	0,00	0,00	0,00	0,00	0,00	0,00	0,00	0,00	0,00
Promoção Comercial					0,00					0,00	
Comercialização					0,00					0,00	
Comércio Exterior					0,00					0,00	
Serviços Financeiros					0,00					0,00	
Turismo					0,00					0,00	
Administração Geral					0,00					0,00	
Demais Subfunções					0,00					0,00	
Comunicações	0,00	0,00	0,00	0,00	0,00	0,00	0,00	0,00	0,00	0,00	0,00
Comunicações Postais					0,00					0,00	
Telecomunicações					0,00					0,00	
Administração Geral					0,00					0,00	
Demais Subfunções					0,00					0,00	
Energia	0,00	0,00	0,00	0,00	0,00	0,00	0,00	0,00	0,00	0,00	0,00
Conservação de Energia					0,00					0,00	
Energia Elétrica					0,00					0,00	
Petroleo					0,00					0,00	
Biocombustíveis					0,00					0,00	
Administração Geral					0,00					0,00	
Demais Subfunções					0,00					0,00	



Relatório Resumido de Execução Orçamentária
Prefeitura Municipal de Nova Nazaré - MT (Poder Executivo)
Orçamentos Fiscal e da Seguridade Social
CNPJ: 04202280000171
Exercício: 2017
Período de referência: 1º bimestre

Função/Subfunção - Intra	DOTAÇÃO INICIAL	DOTAÇÃO ATUALIZADA (a)	DESPESAS EMPENHADAS			Execução da Despesa - Intra				SALDO (e) = (c-d)	INSCRITAS EM RESTOS A PAGAR NÃO PROCESSADOS (f)
			No Bimestre	Até o Bimestre (b)	% (b/a) (b)	DESPESAS LIQUIDADAS					
						No Bimestre	Até o Bimestre (d)	% (d/c) (d)			
Transporte	0,00	0,00	0,00	0,00	0,00	0,00	0,00	0,00	0,00	0,00	
Transporte Aéreo											
Transporte Rodoviário											
Transporte Ferroviário											
Transporte Hidroviário											
Transportes Especiais											
Administração Geral											
Demais Subfunções											
Desporto e Lazer	0,00	0,00	0,00	0,00	0,00	0,00	0,00	0,00	0,00	0,00	
Desporto de Rendimento											
Desporto Comunitário											
Lazer											
Administração Geral											
Demais Subfunções											
Encargos Especiais	0,00	0,00	0,00	0,00	0,00	0,00	0,00	0,00	0,00	0,00	
Refinanciamento da Dívida Interna											
Refinanciamento da Dívida Externa											
Serviço da Dívida Interna											
Serviço da Dívida Externa											
Transferências											
Outros Encargos Especiais											
Transferências para a Educação Básica											
Demais Subfunções											

 <p>Sistema de Informações Contábeis e Fiscais do Setor Público Brasileiro</p> <p>TESOURO NACIONAL</p>	Relatório Resumido de Execução Orçamentária
	Prefeitura Municipal de Nova Nazaré - MT (Poder Executivo)
	Orçamentos Fiscal e da Seguridade Social
	CNPJ: 04202280000171
	Exercício: 2017
	Período de referência: 1º bimestre

RREO-Anexo 02 | Tabela 2.0 - Demonstrativo da Execução das Despesas por Função/Subfunção


Notas Explicativas	Valores
	28/02/2017
Notas Explicativas	-
Notas Explicativas	



Relatório Resumido de Execução Orçamentária
Prefeitura Municipal de Nova Nazaré - MT (Poder Executivo)
Orçamentos Fiscal e da Seguridade Social
CNPJ: 0420228000171
Exercício: 2017
Período de referência: 1º bimestre

RREO-Anexo 03 | Tabela 3.0 - Demonstrativo da Receita Corrente Líquida - Municípios

Especificação	Evolução da Receita Corrente Líquida												TOTAL (ÚLTIMOS 12 MESES)	PREVISÃO ATUALIZADA 2017		
	EVOLUÇÃO DA RECEITA REALIZADA NOS ÚLTIMOS 12 MESES															
	«MR-11»	«MR-10»	«MR-9»	«MR-8»	«MR-7»	«MR-6»	«MR-5»	«MR-4»	«MR-3»	«MR-2»	«MR-1»	«MR-0»				
RECEITAS CORRENTES (I)	-	-	-	-	-	-	-	-	-	-	-	-	-	-	23.268.021,48	16.087.216,70
Receita Tributária	27.562,45	1.587.040,59	1.891.363,55	2.094.360,03	1.770.822,44	1.403.136,00	1.278.258,68	1.584.263,47	2.423.389,15	4.465.210,36	1.025.607,04	1.475.353,76	1.475.353,76	441.251,04	1.094.074,25	
PTU	0,00	0,00	0,00	0,00	29.599,44	0,00	0,00	0,00	0,00	0,00	2.520,11	5.730,66	5.730,66	37.780,21	100.978,17	
IS	4.221,11	2.702,47	8.238,22	8.570,83	5.201,23	3.800,30	3.785,35	2.408,75	4.039,17	5.851,85	16.105,47	5.038,67	5.038,67	69.761,42	168.389,55	
IPI	0,00	0,00	0,00	0,00	0,00	48.889,85	0,00	0,00	0,00	0,00	0,00	628,58	628,58	504,26,60	259.560,00	
IPIR	23.341,34	21.998,88	22.430,61	24.262,23	19.971,48	29.289,95	25.795,65	35.435,00	27.247,19	35.917,63	20.772,70	0,00	0,00	231.012,66	291.296,27	
Outras Receitas Tributárias	0,00	0,00	0,00	0,00	0,00	0,00	0,00	0,00	0,00	0,00	0,00	2.860,15	2.860,15	173.752,30	173.752,30	
Receita de Contribuições	0,00	1.512,31	0,00	0,00	33,31	0,00	17,72	14,87	5.876,13	38.356,21	0,00	23.168,37	23.168,37	68.978,92	258.581,50	
Receita Patrimonial	0,00	0,00	0,00	0,00	0,00	0,00	0,00	0,00	593.154,22	6.974,99	8.282,94	8.282,94	8.282,94	608.412,15	360.600,00	
Receita Agropecuária	0,00	0,00	0,00	0,00	0,00	0,00	0,00	0,00	0,00	0,00	0,00	0,00	0,00	0,00	0,00	
Receita Industrial	0,00	0,00	0,00	0,00	0,00	0,00	0,00	0,00	0,00	0,00	0,00	0,00	0,00	0,00	0,00	
Receita de Serviços	1.840,88	1.108,80	228,80	2.290,91	281,60	202,40	0,00	457,73	3.240,43	4.977,43	3.000,00	0,00	0,00	17.638,98	3.284,50	
Transferências Correntes	1.264.525,41	1.355.527,52	1.880.025,60	1.542.201,85	1.676.476,91	1.268.148,61	1.166.197,10	1.467.288,33	2.205.588,90	2.381.051,58	1.574.433,77	1.429.544,42	1.429.544,42	19.012.611,00	16.897.481,51	
Cota-Parte do FPM	376.557,50	447.542,78	395.240,83	491.781,88	632.232,54	335.287,74	303.671,23	436.481,83	726.354,94	1.244.898,13	530.773,08	880.154,08	880.154,08	6.940.548,43	6.130.028,00	
Cota-Parte do ICMS	489.975,89	539.610,10	522.320,04	615.723,89	563.958,24	496.574,68	470.944,87	455.641,32	837.694,68	600.579,71	609.505,67	353.274,38	353.274,38	6.555.753,27	5.336.746,51	
Cota-Parte do IPVA	3.096,74	4.150,70	6.221,23	2.128,08	5.024,79	3.231,63	1.115,96	1.760,35	3.009,36	1.013,66	4.160,88	3.612,73	3.612,73	38.841,11	30.412,14	
Cota-Parte do ITR	1.422,14	3.759,58	1.833,46	0,00	8.212,15	8.852,37	3.617,08	188.340,77	41.290,26	41.435,36	29.285,08	9.906,41	9.906,41	338.304,66	23.790,62	
Transferências de LO nº 67/1998	2.469,94	2.469,94	2.469,94	2.469,94	2.469,94	2.469,94	2.469,94	2.469,94	2.469,94	2.469,94	2.469,94	2.469,94	2.469,94	23.625,04	26.115,50	
Transferências de LC nº 61/1989	0,00	0,00	0,00	0,00	0,00	0,00	0,00	0,00	0,00	0,00	0,00	1.154,47	1.154,47	4.200,01	0,00	
Transferências do FUNDEB	216.389,50	125.184,57	205.856,33	148.438,09	230.732,75	127.787,79	158.346,48	137.461,75	274.755,28	256.756,74	190.665,13	199.368,22	199.368,22	2.271.752,63	2.470.180,00	
Outras Transferências Correntes	164.203,90	232.708,85	346.063,77	280.459,97	233.896,50	283.866,46	170.131,65	244.907,37	250.914,44	234.900,04	206.080,57	179.556,33	179.556,33	2.826.907,85	2.880.199,04	
Outras Receitas Correntes	183.516,16	204.589,51	181.042,32	717.265,01	38.189,47	50.065,52	62.503,84	79.409,79	187.877,33	1.351.201,44	0,00	0,00	0,00	3.029.049,39	453.833,98	
DEDUTOS (II)	176.786,32	199.527,16	225.620,89	222.420,67	294.399,25	161.491,00	202.604,80	242.329,76	564.163,76	1.094.830,55	235.302,42	210.723,05	210.723,05	3.839.616,28	2.523.762,45	
Contrib. do Servidor para o Plano de Previdência	0,00	0,00	0,00	0,00	0,00	0,00	0,00	0,00	0,00	38.349,57	0,00	0,00	0,00	38.349,57	214.240,00	
Compensações Financ. entre Regimes Previdência	0,00	0,00	0,00	0,00	0,00	0,00	0,00	0,00	0,00	0,00	0,00	0,00	0,00	0,00	100,00	
Dedução de Receita para Formação do FUNDEB	176.786,32	199.527,16	225.620,89	222.420,67	294.399,25	161.491,00	202.604,80	242.329,76	564.163,76	1.094.830,55	235.302,42	210.723,05	210.723,05	3.801.266,71	2.309.420,49	
RECEITA CORRENTE LÍQUIDA (III = I - II)	1.280.558,58	1.387.513,43	1.665.742,66	2.072.939,36	1.506.423,21	1.241.645,00	1.075.653,88	1.341.933,71	1.860.828,39	3.270.000,24	1.290.304,62	1.264.630,71	1.264.630,71	18.395.005,29	16.544.005,29	

 <p>Sistema de Informações Contábeis e Fiscais do Setor Público Brasileiro</p> <p>TESOURO NACIONAL</p>	Relatório Resumido de Execução Orçamentária
	Prefeitura Municipal de Nova Nazaré - MT (Poder Executivo)
	Orçamentos Fiscal e da Seguridade Social
	CNPJ: 04202280000171
	Exercício: 2017
	Período de referência: 1º bimestre

RREO-Anexo 03 | Tabela 3.0 - Demonstrativo da Receita Corrente Líquida - Municípios

Notas Explicativas	Valores
	28/02/2017
Notas Explicativas	-
Notas Explicativas	



Relatório Resumido de Execução Orçamentária
 Prefeitura Municipal de Nova Nazaré - MT (Poder Executivo)
 Orçamentos Fiscal e da Seguridade Social
 CNPJ: 04202280000171
 Exercício: 2017
 Período de referência: 1º bimestre

RREO-Anexo 04 | Tabela 4 - Demonstrativo das Receitas e Despesas Previdenciárias do RPPS


Receitas Previdenciárias - RPPS - Plano Previdenciário	Execução da Receita			
	PREVISÃO INICIAL	PREVISÃO ATUALIZADA	RECEITAS REALIZADAS	
			Até o Bimestre / 2017	Até o Bimestre / 2016
Receitas	-	-	-	-
RECEITAS CORRENTES (I)	772.397,00	772.397,00	0,00	0,00
Receita de Contribuições dos Segurados	214.240,00	214.240,00	0,00	0,00
Civil	214.240,00	214.240,00	0,00	0,00
Ativo	214.240,00	214.240,00	0,00	0,00
Inativo	0,00	0,00	0,00	0,00
Pensionista	0,00	0,00	0,00	0,00
Militar	0,00	0,00	0,00	0,00
Ativo	0,00	0,00	0,00	0,00
Inativo	0,00	0,00	0,00	0,00
Pensionista	0,00	0,00	0,00	0,00
Receita de Contribuições Patronais	196.833,00	196.833,00	0,00	0,00
Civil	196.833,00	196.833,00	0,00	0,00
Ativo	196.833,00	196.833,00	0,00	0,00
Inativo	0,00	0,00	0,00	0,00
Pensionista	0,00	0,00	0,00	0,00
Militar	0,00	0,00	0,00	0,00
Ativo	0,00	0,00	0,00	0,00
Inativo	0,00	0,00	0,00	0,00
Pensionista	0,00	0,00	0,00	0,00
Em Regime de Parcelamento de Débitos Previdenciário	0,00	0,00	0,00	0,00
Receita Patrimonial	360.603,00	360.603,00	0,00	0,00
Receitas Imobiliárias	0,00	0,00	0,00	0,00
Receitas de Valores Mobiliários	360.603,00	360.603,00	0,00	0,00
Outras Receitas Patrimoniais	0,00	0,00	0,00	0,00
Receita de Serviços	0,00	0,00	0,00	0,00
Receita de Aporte Periódico de Valores Predefinidos	0,00	0,00	0,00	0,00
Outras Receitas Correntes	721,00	721,00	0,00	0,00
Compensação Previdenciária do RGPS para o RPPS	103,00	103,00	0,00	0,00
Demais Receitas Correntes	618,00	618,00	0,00	0,00
RECEITAS DE CAPITAL (II)	0,00	0,00	0,00	0,00
Alienação de Bens, Direitos e Ativos	0,00	0,00	0,00	0,00
Amortização de Empréstimos	0,00	0,00	0,00	0,00
Outras Receitas de Capital	0,00	0,00	0,00	0,00
TOTAL DAS RECEITAS PREVIDENCIÁRIAS - RPPS (III) = (I + II)	772.397,00	772.397,00	0,00	0,00

RREO-Anexo 04 | Tabela 4 - Demonstrativo das Receitas e Despesas Previdenciárias do RPPS



Relatório Resumido de Execução Orçamentária
Prefeitura Municipal de Nova Nazaré - MT (Poder Executivo)
Orçamentos Fiscal e da Seguridade Social
CNPJ: 04202280000171
Exercício: 2017
Período de referência: 1º bimestre

Despesas Previdenciárias - RPPS - Plano Previdenciário	DOTAÇÃO INICIAL	DOTAÇÃO ATUALIZADA	Execução da Despesa				INSCRITAS EM RESTOS A PAGAR NÃO PROCESSADOS	
			DESPESAS EMPENHADAS		DESPESAS LIQUIDADAS		Em 2017	Em 2016
			Até o Bimestre / 2017	Até o Bimestre / 2016	Até o Bimestre / 2017	Até o Bimestre / 2016		
Despesas	-	-	-	-	-	-	-	-
ADMINISTRAÇÃO (IV)	75.200,00	75.200,00	0,00	0,00	0,00	0,00	0,00	0,00
Despesas Correntes	75.200,00	75.200,00	0,00	0,00	0,00	0,00	0,00	0,00
Despesas de Capital	0,00	0,00	0,00	0,00	0,00	0,00	0,00	0,00
PREVIDÊNCIA (V)	329.658,00	329.658,00	0,00	0,00	0,00	0,00	0,00	0,00
Benefícios - Civil	329.658,00	329.658,00	0,00	0,00	0,00	0,00	0,00	0,00
Aposentadorias	215.000,00	215.000,00	0,00	0,00	0,00	0,00	0,00	0,00
Pensões	79.658,00	79.658,00	0,00	0,00	0,00	0,00	0,00	0,00
Outros Benefícios Previdenciários	35.000,00	35.000,00	0,00	0,00	0,00	0,00	0,00	0,00
Benefícios - Militar	0,00	0,00	0,00	0,00	0,00	0,00	0,00	0,00
Reformas	0,00	0,00	0,00	0,00	0,00	0,00	0,00	0,00
Pensões	0,00	0,00	0,00	0,00	0,00	0,00	0,00	0,00
Outros Benefícios Previdenciários	0,00	0,00	0,00	0,00	0,00	0,00	0,00	0,00
Outras Despesas Previdenciárias	0,00	0,00	0,00	0,00	0,00	0,00	0,00	0,00
Compensação Previdenciária do RPPS para o RGPS	0,00	0,00	0,00	0,00	0,00	0,00	0,00	0,00
Demais Despesas Previdenciárias	0,00	0,00	0,00	0,00	0,00	0,00	0,00	0,00
TOTAL DAS DESPESAS PREVIDENCIÁRIAS - RPPS (V) = (IV + V)	404.858,00	404.858,00	0,00	0,00	0,00	0,00	0,00	0,00
RESULTADO PREVIDENCIÁRIO (VII) = (III - VI)	367.539,00	367.539,00	0,00	0,00	0,00	0,00	0,00	0,00

 Sistema de Informações Contábeis e Fiscais do Setor Público Brasileiro TESOURO NACIONAL	Relatório Resumido de Execução Orçamentária
	Prefeitura Municipal de Nova Nazaré - MT (Poder Executivo)
	Orçamentos Fiscal e da Seguridade Social
	CNPJ: 04202280000171
	Exercício: 2017
	Período de referência: 1º bimestre

RREO-Anexo 04 | Tabela 4 - Demonstrativo das Receitas e Despesas Previdenciárias do RPPS

Recursos Arrecadados em Exercícios Anteriores - Plano Previdenciário	Previsão Orçamentária	
	Previsão Orçamentária	
Recursos RPPS Arrecadados em Exercícios Anteriores	-	
VALOR		0,00

RREO-Anexo 04 | Tabela 4 - Demonstrativo das Receitas e Despesas Previdenciárias do RPPS


Reserva Orçamentária do RPPS - Plano Previdenciário	Previsão Orçamentária	
	Previsão Orçamentária	
Reserva Orçamentária do RPPS	-	
VALOR		432,532,00

RREO-Anexo 04 | Tabela 4 - Demonstrativo das Receitas e Despesas Previdenciárias do RPPS

Aportes de Recursos para o Plano Previdenciário do RPPS	Aportes de Recursos	
	Aportes Realizados	
Aportes de Recursos para o Plano Previdenciário do RPPS	-	
Plano de Amortização - Contribuição Patronal Suplementar		0,00
Plano de Amortização - Aporte Periódico de Valores Predefinidos		0,00
Outros Aportes para o RPPS		0,00
Recursos para Cobertura de Déficit Financeiro		0,00

RREO-Anexo 04 | Tabela 4 - Demonstrativo das Receitas e Despesas Previdenciárias do RPPS

Bens e Direitos do RPPS - Plano Previdenciário	Período de Referência	
	PERÍODO DE REFERÊNCIA	
	2017	2016
Bens e Direitos do RPPS	-	-
Caixa e Equivalentes de Caixa	3,767,511,33	3,703,677,34
Investimentos e Aplicações	0,00	0,00
Outros Bens e Direitos	0,00	0,00

 Sistema de Informações Contábeis e Fiscais do Setor Público Brasileiro TESOURO NACIONAL	Relatório Resumido de Execução Orçamentária
	Prefeitura Municipal de Nova Nazaré - MT (Poder Executivo)
	Orçamentos Fiscal e da Seguridade Social
	CNPJ: 0420228000171
	Exercício: 2017
Período de referência: 1º bimestre	

RREO-Anexo 04 | Tabela 4 - Demonstrativo das Receitas e Despesas Previdenciárias do RPPS

Receitas Previdenciárias - RPPS - Plano Financeiro	Execução da Receita			
	PREVISÃO INICIAL	PREVISÃO ATUALIZADA	RECEITAS REALIZADAS	
			Até o Bimestre / 2017	Até o Bimestre / 2016
Receitas	-	-	-	-
RECEITAS CORRENTES (VIII)	0,00	0,00	0,00	0,00
Receita de Contribuições dos Segurados	0,00	0,00	0,00	0,00
Civil	0,00	0,00	0,00	0,00
Ativo	0,00	0,00	0,00	0,00
Inativo	0,00	0,00	0,00	0,00
Pensionista	0,00	0,00	0,00	0,00
Militar	0,00	0,00	0,00	0,00
Ativo	0,00	0,00	0,00	0,00
Inativo	0,00	0,00	0,00	0,00
Pensionista	0,00	0,00	0,00	0,00
Receita de Contribuições Patronais	0,00	0,00	0,00	0,00
Civil	0,00	0,00	0,00	0,00
Ativo	0,00	0,00	0,00	0,00
Inativo	0,00	0,00	0,00	0,00
Pensionista	0,00	0,00	0,00	0,00
Militar	0,00	0,00	0,00	0,00
Ativo	0,00	0,00	0,00	0,00
Inativo	0,00	0,00	0,00	0,00
Pensionista	0,00	0,00	0,00	0,00
Em Regime de Parcelamento de Débitos	0,00	0,00	0,00	0,00
Receita Patrimonial	0,00	0,00	0,00	0,00
Receitas Imobiliárias	0,00	0,00	0,00	0,00
Receitas de Valores Mobiliários	0,00	0,00	0,00	0,00
Outras Receitas Patrimoniais	0,00	0,00	0,00	0,00
Receita de Serviços	0,00	0,00	0,00	0,00
Outras Receitas Correntes	0,00	0,00	0,00	0,00
Compensação Previdenciária do RGPS para o RPPS	0,00	0,00	0,00	0,00
Demais Receitas Correntes	0,00	0,00	0,00	0,00
RECEITAS DE CAPITAL (IX)	0,00	0,00	0,00	0,00
Alienação de Bens, Direitos e Ativos	0,00	0,00	0,00	0,00
Amortização de Empréstimos	0,00	0,00	0,00	0,00
Outras Receitas de Capital	0,00	0,00	0,00	0,00
TOTAL DAS RECEITAS PREVIDENCIÁRIAS RPPS (X) = (VIII + IX)	0,00	0,00	0,00	0,00


RREO-Anexo 04 | Tabela 4 - Demonstrativo das Receitas e Despesas Previdenciárias do RPPS

Despesas Previdenciárias - RPPS - Plano Financeiro	Execução da Despesa							
	DOTAÇÃO INICIAL	DOTAÇÃO ATUALIZADA	DESPESAS EMPENHADAS		DESPESAS LIQUIDADAS		INSCRITAS EM RESTOS A PAGAR NÃO PROCESSADOS	
			Até o Bimestre / 2017	Até o Bimestre / 2016	Até o Bimestre / 2017	Até o Bimestre / 2016	Em 2017	Em 2016
Despesas	-	-	-	-	-	-	-	-



Relatório Resumido de Execução Orçamentária
Prefeitura Municipal de Nova Nazaré - MT (Poder Executivo)
Orçamentos Fiscal e da Seguridade Social
CNPJ: 04202280000171
Exercício: 2017
Período de referência: 1º bimestre

Despesas Previdenciárias - RPPS - Plano Financeiro	Execução da Despesa								
	DOTAÇÃO INICIAL	DOTAÇÃO ATUALIZADA	DESPESAS EMPENHADAS		DESPESAS LIQUIDADAS		INSCRITAS EM RESTOS A PAGAR NÃO PROCESSADOS		
			Até o Bimestre / 2017	Até o Bimestre / 2016	Até o Bimestre / 2017	Até o Bimestre / 2016	Em 2017	Em 2016	
ADMINISTRAÇÃO (XI)	0,00	0,00	0,00	0,00	0,00	0,00	0,00	0,00	0,00
Despesas Correntes	0,00	0,00	0,00	0,00	0,00	0,00	0,00	0,00	0,00
Despesas de Capital	0,00	0,00	0,00	0,00	0,00	0,00	0,00	0,00	0,00
PREVIDÊNCIA (XII)	0,00	0,00	0,00	0,00	0,00	0,00	0,00	0,00	0,00
Benefícios - Civil	0,00	0,00	0,00	0,00	0,00	0,00	0,00	0,00	0,00
Aposentadorias	0,00	0,00	0,00	0,00	0,00	0,00	0,00	0,00	0,00
Pensões	0,00	0,00	0,00	0,00	0,00	0,00	0,00	0,00	0,00
Outros Benefícios Previdenciários	0,00	0,00	0,00	0,00	0,00	0,00	0,00	0,00	0,00
Benefícios - Militar	0,00	0,00	0,00	0,00	0,00	0,00	0,00	0,00	0,00
Reformas	0,00	0,00	0,00	0,00	0,00	0,00	0,00	0,00	0,00
Pensões	0,00	0,00	0,00	0,00	0,00	0,00	0,00	0,00	0,00
Outros Benefícios Previdenciários	0,00	0,00	0,00	0,00	0,00	0,00	0,00	0,00	0,00
Outras Despesas Previdenciárias	0,00	0,00	0,00	0,00	0,00	0,00	0,00	0,00	0,00
Compensação Previdenciária do RPPS para o RGPS	0,00	0,00	0,00	0,00	0,00	0,00	0,00	0,00	0,00
Demais Despesas Previdenciárias	0,00	0,00	0,00	0,00	0,00	0,00	0,00	0,00	0,00
TOTAL DAS DESPESAS PREVIDENCIÁRIAS RPPS (XIII) = (XI + XII)	0,00	0,00	0,00	0,00	0,00	0,00	0,00	0,00	0,00
RESULTADO PREVIDENCIÁRIO (XIV) = (X - XIII)	0,00	0,00	0,00	0,00	0,00	0,00	0,00		

 Sistema de Informações Contábeis e Fiscais do Setor Público Brasileiro TESOURO NACIONAL	Relatório Resumido de Execução Orçamentária
	Prefeitura Municipal de Nova Nazaré - MT (Poder Executivo)
	Orçamentos Fiscal e da Seguridade Social
	CNPJ: 04202280000171
	Exercício: 2017
	Período de referência: 1º bimestre

RREO-Anexo 04 | Tabela 4 - Demonstrativo das Receitas e Despesas Previdenciárias do RPPS

Aportes de Recursos para o Plano Financeiro do RPPS	Aportes de Recursos
	Aportes Realizados
Aportes de Recursos para o Regime Próprio de Previdência do Servidor	-
Recursos para Cobertura de Insuficiências Financeiras	0,00
Recursos para Formação de Reserva	0,00

RREO-Anexo 04 | Tabela 4 - Demonstrativo das Receitas e Despesas Previdenciárias do RPPS

Notas Explicativas	Valores
	28/02/2017
Notas Explicativas	-
Notas Explicativas	

RREO-Anexo 05 | Tabela 5.0 - Demonstrativo do Resultado Nominal

Divida Fiscal Líquida	Saldo		
	Em 31/Dez/2016 (a)	No Bimestre Anterior (b)	No Bimestre (c)
Divida Fiscal Líquida	-	-	-
Divida Consolidada (I)	0,00	0,00	0,00
DEDUÇÕES (II)	0,00	0,00	0,00
Disponibilidade de Caixa	0,00	0,00	0,00
Disponibilidade de Caixa Bruta	0,00	0,00	0,00
(-) Restos a Pagar Processados (Exceto Precatórios)	0,00	0,00	0,00
Demais Haveres Financeiros	0,00	0,00	0,00
Divida Consolidada Líquida (III) = (I - II)	0,00	0,00	0,00
Receita de Privatizações (IV)	0,00	0,00	0,00
Passivos Reconhecidos (V)	0,00	0,00	0,00
Divida Fiscal Líquida (VI) = (III + IV - V)	0,00	0,00	0,00

RREO-Anexo 05 | Tabela 5.0 - Demonstrativo do Resultado Nominal

Resultado Nominal	Período de Referência	
	No Bimestre (VIc - VIb)	Até o Bimestre (VIc - VIa)
Resultado Nominal	-	-
VALOR	0,00	0,00

RREO-Anexo 05 | Tabela 5.0 - Demonstrativo do Resultado Nominal


Discriminação da Meta Fiscal	Valor Realizado no Período	
	Valor Corrente	
Discriminação da Meta Fiscal	-	
Meta de Resultado Nominal fixada no Anexo de Metas Fiscais da LDO para o Exercício de Referência		0,00

RREO-Anexo 05 | Tabela 5.0 - Demonstrativo do Resultado Nominal

Notas Explicativas	Valores
	28/02/2017
Notas Explicativas	-
Notas Explicativas	

RREO-Anexo 06 | Tabela 6.0 - Demonstrativo do Resultado Primário - Municípios

Receitas Primárias	PREVISÃO ATUALIZADA	Receitas Realizadas	
		Até o Bimestre / 2017	Até o Bimestre / 2016
Receitas Primárias	-	-	-
RECEITAS PRIMÁRIAS CORRENTES (I)	16.659.621,29	2.639.877,40	3.221.613,41
Receitas Tributárias	1.094.074,29	53.756,31	57.361,84
IPTU	100.976,17	8.250,77	0,00
ISS	168.389,55	21.144,14	16.176,36
ITBI	259.560,00	628,55	0,00
IRRF	391.396,27	20.772,70	39.838,42
Outras Receitas Tributárias	173.752,30	2.960,15	1.347,06
Receitas de Contribuições	520.201,50	23.168,37	7.663,45
Receitas Previdenciárias	475.860,00	0,00	0,00
Outras Receitas de Contribuições	44.341,50	23.168,37	7.663,45
Receita Patrimonial Líquida	0,00	0,00	0,00
Receita Patrimonial	360.603,00	15.257,93	0,00
(-) Aplicações Financeiras	360.603,00	15.257,93	0,00
Transferências Correntes	14.588.061,02	2.559.952,72	2.676.227,18

 <p>Sistema de Informações Contábeis e Fiscais do Setor Público Brasileiro</p> <p>TESOURO NACIONAL</p>	Relatório Resumido de Execução Orçamentária
	Prefeitura Municipal de Nova Nazaré - MT (Poder Executivo)
	Orçamentos Fiscal e da Seguridade Social
	CNPJ: 04202280000171
	Exercício: 2017
	Período de referência: 1º bimestre


Receitas Primárias	Receitas Realizadas		
	PREVISÃO ATUALIZADA	RECEITAS REALIZADAS	
		Até o Bimestre / 2017	Até o Bimestre / 2016
Cota-Parte do FPM	4.904.030,40	966.725,78	893.169,38
Cota-Parte do ICMS	4.269.397,21	770.224,08	1.014.416,08
Cota-Parte do IPVA	24.329,71	5.388,87	6.198,93
Convênios Corrente	0,00	0,00	0,00
Outras Transferências Correntes	5.390.303,70	815.613,99	762.442,79
Demais Receitas Correntes	457.284,48	3.000,00	480.360,94
Divida Ativa	0,00	0,00	0,00
Diversas Receitas Correntes	457.284,48	3.000,00	480.360,94
RECEITAS DE CAPITAL (II)	940.428,22	0,00	0,00
Operações de Crédito (III)	0,00	0,00	0,00
Amortização de Empréstimos (IV)	0,00	0,00	0,00
Alienação de Bens (V)	0,00	0,00	0,00
Transferências de Capital	940.428,22	0,00	0,00
Convênios Capital	0,00	0,00	0,00
Outras Transferências de Capital	940.428,22	0,00	0,00
Outras Receitas de Capital	0,00	0,00	0,00
RECEITAS PRIMÁRIAS DE CAPITAL (VI) = (II - III - IV - V)	940.428,22	0,00	0,00
RECEITA PRIMÁRIA TOTAL (VII) = (I + VI)	17.600.049,51	2.639.877,40	3.221.613,41



Relatório Resumido de Execução Orçamentária
Prefeitura Municipal de Nova Nazaré - MT (Poder Executivo)
Orçamentos Fiscal e da Seguridade Social
CNPJ: 04202280000171
Exercício: 2017
Período de referência: 1º bimestre

RREO-Anexo 06 | Tabela 6.0 - Demonstrativo do Resultado Primário - Municípios

Despesas Primárias	DOTAÇÃO ATUALIZADA	Execução da Despesa				Despesas Inscritas em Restos a Pagar Não Processados	
		Despesas Empenhadas		DESPESAS LIQUIDADAS		Em 2017	Em 2016
		Até o Bimestre / 2017	Até o Bimestre / 2016	Até o Bimestre / 2017	Até o Bimestre / 2016		
Despesas Primárias	-	-	-	-	-	-	-
DESPESAS CORRENTES (VIII)	17.226.017,21	3.143.853,02	3.907.532,35	1.749.011,86	1.960.059,53	0,00	0,00
Pessoal e Encargos Sociais	8.269.709,89	1.288.664,60	944.371,85	1.288.304,48	931.231,41		
Juros e Encargos da Dívida (IX)	0,00	0,00	0,00	0,00	0,00		
Outras Despesas Correntes	8.956.307,32	1.855.188,42	2.963.160,50	460.707,38	1.028.828,12		
DESPESAS PRIMÁRIAS CORRENTES (X) = (VIII - IX)	17.226.017,21	3.143.853,02	3.907.532,35	1.749.011,86	1.960.059,53	0,00	0,00
DESPESAS DE CAPITAL (XI)	377.000,00	10.912,00	157.582,16	10.912,00	0,00	0,00	0,00
Investimentos	377.000,00	10.912,00	157.582,16	10.912,00	0,00		
Inversões Financeiras	0,00	0,00	0,00	0,00	0,00	0,00	0,00
Concessão de Empréstimos (XII)	0,00	0,00	0,00	0,00	0,00		
Aquisição de Título de Capital já Integralizado (XIII)	0,00	0,00	0,00	0,00	0,00		
Demais Inversões Financeiras	0,00	0,00	0,00	0,00	0,00		
Amortização da Dívida (XIV)	0,00	0,00	0,00	0,00	0,00		
DESPESAS PRIMÁRIAS DE CAPITAL (XV) = (XI - XII - XIII - XIV)	377.000,00	10.912,00	157.582,16	10.912,00	0,00	0,00	0,00
RESERVA DE CONTINGÊNCIA (XVI)	174.335,30						
RESERVA DO RPPS (XVII)	432.532,00						
DESPESA PRIMÁRIA TOTAL (XVIII) = (X + XV + XVI + XVII)	18.209.884,51	3.154.765,02	4.065.114,51	1.759.923,86	1.960.059,53	0,00	0,00
RESULTADO PRIMÁRIO (XIX) = (VII - XVIII)	-609.835,00	-514.887,62	-843.501,10	879.953,54	1.261.553,88		
SALDOS DE EXERCÍCIOS ANTERIORES		247.532,00	0,00	247.532,00	0,00		

 <p>Sistema de Informações Contábeis e Fiscais do Setor Público Brasileiro</p> <p>TESOURO NACIONAL</p>	Relatório Resumido de Execução Orçamentária
	Prefeitura Municipal de Nova Nazaré - MT (Poder Executivo)
	Orçamentos Fiscal e da Seguridade Social
	CNPJ: 04202280000171
	Exercício: 2017
	Período de referência: 1º bimestre

RREO-Anexo 06 | Tabela 6.0 - Demonstrativo do Resultado Primário - Municípios

Discriminação da Meta Fiscal	Valor Realizado no Período	
	Valor Corrente	
Discriminação da Meta Fiscal	-	
META DE RESULTADO PRIMÁRIO FIXADA NO ANEXO DE METAS FISCAIS DA LDO PARA O EXERCÍCIO DE REFERÊNCIA		0,00

RREO-Anexo 06 | Tabela 6.0 - Demonstrativo do Resultado Primário - Municípios

Notas Explicativas	Valores	
	28/02/2017	
Notas Explicativas	-	
Notas Explicativas		




Relatório Resumido de Execução Orçamentária
Prefeitura Municipal de Nova Nazaré - MT (Poder Executivo)
Orçamentos Fiscal e da Seguridade Social
CNPJ: 04202280000171
Exercício: 2017
Período de referência: 1º bimestre

RREO-Anexo 07 | Tabela 7.0 - Demonstrativo dos Restos à Pagar por Poder e Órgão - Municípios

Poder-Órgão	Poder-Órgão											
	RESTOS A PAGAR PROCESSADOS E NÃO PROCESSADOS LIQUIDADOS EM EXERCÍCIOS ANTERIORES					RESTOS A PAGAR NÃO PROCESSADOS						
	Inscritos		Pagos (c)	Cancelados (d)	Saldo e = (a + b) - (c + d)	Inscritos		Liquidados (h)	Pagos (i)	Cancelados (j)	Saldo k = (f + g) - (i + j)	Saldo Total L = (e + k)
Em Exercícios Anteriores (a)	Em 31 de Dezembro de 2016 (b)	Em Exercícios Anteriores (f)				Em 31 de Dezembro de 2016 (g)						
RESTOS A PAGAR (EXCETO INTRA-ORÇAMENTÁRIOS) (I)	144.730,70	1.280.039,99	587.287,19	0,00	1.537.373,50	5.242.190,47	6.266.282,54	10.500,00	10.500,00	0,00	11.487.973,01	13.035.346,51
PODER EXECUTIVO	98.189,29	1.280.039,99	587.287,19	0,00	1.400.812,09	5.203.014,21	6.266.282,54	10.500,00	10.500,00	0,00	11.458.796,75	12.949.608,94
PODER LEGISLATIVO	46.561,41	0,00	0,00	0,00	46.561,41	29.176,26	0,00	0,00	0,00	0,00	29.176,26	85.737,67
Câmara Municipal	46.561,41	0,00	0,00	0,00	46.561,41	29.176,26	0,00	0,00	0,00	0,00	29.176,26	85.737,67
Tribunal de Contas do Município	0,00	0,00	0,00	0,00	0,00	0,00	0,00	0,00	0,00	0,00	0,00	0,00
RESTOS A PAGAR (INTRA-ORÇAMENTÁRIOS) (II)	998,63	0,00	0,00	0,00	998,63	0,00	0,00	0,00	0,00	0,00	0,00	998,63
Tribunal de Contas do Município	998,63	0,00	0,00	0,00	998,63	0,00	0,00	0,00	0,00	0,00	0,00	998,63
TOTAL (III) - (I + II)	145.729,33	1.280.039,99	587.287,19	0,00	1.538.372,13	5.242.190,47	6.266.282,54	10.500,00	10.500,00	0,00	11.487.973,01	13.036.345,14

RREO-Anexo 07 | Tabela 7.0 - Demonstrativo dos Restos à Pagar por Poder e Órgão - Municípios

Poder-Órgão - Intra	Poder-Órgão - Intra											
	RESTOS A PAGAR PROCESSADOS E NÃO PROCESSADOS LIQUIDADOS EM EXERCÍCIOS ANTERIORES					RESTOS A PAGAR NÃO PROCESSADOS						
	Inscritos		Pagos (c)	Cancelados (d)	Saldo e = (a + b) - (c + d)	Inscritos		Liquidados (h)	Pagos (i)	Cancelados (j)	Saldo k = (f + g) - (i + j)	Saldo Total L = (e + k)
Em Exercícios Anteriores (a)	Em 31 de Dezembro de 2016 (b)	Em Exercícios Anteriores (f)				Em 31 de Dezembro de 2016 (g)						
RESTOS A PAGAR (INTRA-ORÇAMENTÁRIOS) (II)	998,63	0,00	0,00	0,00	998,63	0,00	0,00	0,00	0,00	0,00	0,00	998,63
PODER EXECUTIVO	998,63	0,00	0,00	0,00	998,63	0,00	0,00	0,00	0,00	0,00	0,00	998,63
PODER LEGISLATIVO	0,00	0,00	0,00	0,00	0,00	0,00	0,00	0,00	0,00	0,00	0,00	0,00
Câmara Municipal	0,00	0,00	0,00	0,00	0,00	0,00	0,00	0,00	0,00	0,00	0,00	0,00
Tribunal de Contas do Município	0,00	0,00	0,00	0,00	0,00	0,00	0,00	0,00	0,00	0,00	0,00	0,00


 Sistema de Informações Contábeis e Fiscais do Setor Público Brasileiro TESOURO NACIONAL	Relatório Resumido de Execução Orçamentária
	Prefeitura Municipal de Nova Nazaré - MT (Poder Executivo)
	Orçamentos Fiscal e da Seguridade Social
	CNPJ: 04202280000171
	Exercício: 2017
	Período de referência: 1º bimestre

RREO-Anexo 07 | Tabela 7.0 - Demonstrativo dos Restos à Pagar por Poder e Órgão - Municípios

Notas Explicativas	Valores
	28/02/2017
Notas Explicativas	-
Notas Explicativas	

RREO-Anexo 13 | Tabela 13.0 - Demonstrativo das Parcerias Público-Privadas

Impactos das Contratações de PPP	Especificação de PPP		
	SALDO TOTAL EM 31 DE DEZEMBRO DE 2016	REGISTROS EFETUADOS EM 2017	
		No Bimestre	Até o Bimestre
Impactos das Contratações de PPP	-	-	-
TOTAL DE ATIVOS	0,00	0,00	0,00
Ativos Constituídos pela SPE	0,00	0,00	0,00
TOTAL DE PASSIVOS	0,00	0,00	0,00
Obrigações decorrentes de Ativos Constituídos pela SPE	0,00	0,00	0,00
Provisões de PPP	0,00	0,00	0,00
Outros Passivos	0,00	0,00	0,00
ATOS POTENCIAIS PASSIVOS	0,00	0,00	0,00
Obrigações Contratuais			
Garantias Concedidas	0,00	0,00	0,00

 Sistema de Informações Contábeis e Fiscais do Setor Público Brasileiro TESOURO NACIONAL	Relatório Resumido de Execução Orçamentária
	Prefeitura Municipal de Nova Nazaré - MT (Poder Executivo)
	Orçamentos Fiscal e da Seguridade Social
	CNPJ: 04202280000171
	Exercício: 2017
Período de referência: 1º bimestre	

RREO-Anexo 13 | Tabela 13.0 - Demonstrativo das Parcerias Público-Privadas | Do Ente Federado, exceto estatais não dependentes (I)


Despesas de PPP	Despesas de PPP										
	EXERCÍCIO ANTERIOR	EXERCÍCIO CORRENTE (EC)	<EC + 1>	<EC + 2>	<EC + 3>	<EC + 4>	<EC + 5>	<EC + 6>	<EC + 7>	<EC + 8>	<EC + 9>

RREO-Anexo 13 | Tabela 13.0 - Demonstrativo das Parcerias Público-Privadas | Das Estatais Não-Dependentes

Despesas de PPP das Estatais Não-dependentes	Despesas de PPP										
	EXERCÍCIO ANTERIOR	EXERCÍCIO CORRENTE (EC)	<EC + 1>	<EC + 2>	<EC + 3>	<EC + 4>	<EC + 5>	<EC + 6>	<EC + 7>	<EC + 8>	<EC + 9>

RREO-Anexo 13 | Tabela 13.0 - Demonstrativo das Parcerias Público-Privadas

Total das Despesas de PPP	Despesas de PPP										
	EXERCÍCIO ANTERIOR	EXERCÍCIO CORRENTE (EC)	<EC + 1>	<EC + 2>	<EC + 3>	<EC + 4>	<EC + 5>	<EC + 6>	<EC + 7>	<EC + 8>	<EC + 9>
Total das Despesas de PPP	-	-	-	-	-	-	-	-	-	-	-
TOTAL DAS DESPESAS	0,00	0,00	0,00	0,00	0,00	0,00	0,00	0,00	0,00	0,00	0,00
PPP A CONTRATAR (II)											
RECEITA CORRENTE LÍQUIDA (RCL) (III)	0,00	0,00	0,00	0,00	0,00	0,00	0,00	0,00	0,00	0,00	0,00
TOTAL DAS DESPESAS CONSIDERADAS PARA O LIMITE (IV = I + II)											
TOTAL DAS DESPESAS / RCL (%) (V) = (IV) / (III)	0,00	0,00	0,00	0,00	0,00	0,00	0,00	0,00	0,00	0,00	0,00

 Sistema de Informações Contábeis e Fiscais do Setor Público Brasileiro TESOURO NACIONAL	Relatório Resumido de Execução Orçamentária
	Prefeitura Municipal de Nova Nazaré - MT (Poder Executivo)
	Orçamentos Fiscal e da Seguridade Social
	CNPJ: 04202280000171
	Exercício: 2017
	Período de referência: 1º bimestre

RREO-Anexo 13 | Tabela 13.0 - Demonstrativo das Parcerias Público-Privadas

Notas Explicativas	Valores 28/02/2017
Notas Explicativas	-
Notas Explicativas	-

RREO-Anexo 14 | Tabela 14.0 - Demonstrativo Simplificado do Relatório Resumido da Execução Orçamentária

Balanco Orçamentário	Período Até o Bimestre
Balanco Orçamentário	-
RECEITAS	38.823.972,35
Previsão Inicial	17.960.652,51
Previsão Atualizada	17.960.652,51
Receitas Realizadas	2.655.135,33
Déficit Orçamentário	0,00
Saldos de Exercícios Anteriores (Utilizados para Créditos Adicionais)	247.532,00
DESPESAS	43.340.588,29
Dotação Inicial	17.960.652,51
Créditos Adicionais	249.232,00
Dotação Atualizada	18.209.884,51
Despesas Empenhadas	3.154.765,02
Despesas Liquidadas	1.759.923,86
Despesas Pagas	1.110.918,92
Superávit Orçamentário	895.211,47

RREO-Anexo 14 | Tabela 14.0 - Demonstrativo Simplificado do Relatório Resumido da Execução Orçamentária

Despesas por Função/Subfunção	Período Até o Bimestre
Despesas por Função/Subfunção	-
Despesas Empenhadas	3.154.765,02
Despesas Liquidadas	1.759.923,86

RREO-Anexo 14 | Tabela 14.0 - Demonstrativo Simplificado do Relatório Resumido da Execução Orçamentária

Receita Corrente Líquida - RCL	Valores 28/02/2017
Receita Corrente Líquida - RCL	-
Receita Corrente Líquida	19.369.005,20

RREO-Anexo 14 | Tabela 14.0 - Demonstrativo Simplificado do Relatório Resumido da Execução Orçamentária


Receitas e Despesas dos Regimes de Previdência	Período Até o Bimestre
Receitas e Despesas dos Regimes de Previdência	-
Regime Geral de Previdência Social	
Receitas Previdenciárias Realizadas (I)	0,00
Despesas Previdenciárias Liquidadas (II)	0,00
Resultado Previdenciário (III) = (I - II)	0,00
Regime Próprio de Previdência dos Servidores	
Receitas Previdenciárias Realizadas (IV)	0,00
Despesas Previdenciárias Liquidadas (V)	0,00
Resultado Previdenciário (VI) = (IV - V)	0,00

RREO-Anexo 14 | Tabela 14.0 - Demonstrativo Simplificado do Relatório Resumido da Execução Orçamentária

Resultados Nominal e Primário	Verificação das Metas dos Resultados Nominal e Primário		
	Meta Fixada no Anexo de Metas Fiscais da LDO (a)	Resultado Apurado até o Bimestre (b)	% em Relação à Meta (b/a)
Resultados Nominal e Primário	-	-	-
Resultado Nominal	0,00	0,00	0,00
Resultado Primário	0,00	879.953,54	0,00

RREO-Anexo 14 | Tabela 14.0 - Demonstrativo Simplificado do Relatório Resumido da Execução Orçamentária

Restos a Pagar por Poder e Ministério Público	Estágios dos Restos a Pagar			
	Inscrição	Cancelamento Até o Bimestre	Pagamento Até o Bimestre	Saldo a Pagar
Restos a Pagar por Poder e Ministério Público	-	-	-	-
RESTOS A PAGAR PROCESSADOS	2.125.769,32	0,00	587.397,19	1.538.372,13
Poder Executivo	2.078.209,28	0,00	587.397,19	1.490.812,09
Poder Legislativo	47.560,04	0,00	0,00	47.560,04
Poder Judiciário	0,00	0,00	0,00	0,00

 Sistema de Informações Contábeis e Fiscais do Setor Público Brasileiro TESOURO NACIONAL	Relatório Resumido de Execução Orçamentária
	Prefeitura Municipal de Nova Nazaré - MT (Poder Executivo)
	Orçamentos Fiscal e da Seguridade Social
	CNPJ: 04202280000171
	Exercício: 2017
	Período de referência: 1º bimestre

Restos a Pagar por Poder e Ministério Público	Estágios dos Restos a Pagar			
	Inscrição	Cancelamento Até o Bimestre	Pagamento Até o Bimestre	Saldo a Pagar
Ministério Público	0,00	0,00	0,00	0,00
Defensoria Pública				
RESTOS A PAGAR NÃO PROCESSADOS	11.508.473,01	0,00	10.500,00	11.497.973,01
Poder Executivo	11.469.296,75	0,00	10.500,00	11.458.796,75
Poder Legislativo	39.176,26	0,00	0,00	39.176,26
Poder Judiciário	0,00	0,00	0,00	0,00
Ministério Público	0,00	0,00	0,00	0,00
Defensoria Pública				
TOTAL	13.634.242,33	0,00	597.897,19	13.036.345,14

RREO-Anexo 14 | Tabela 14.0 - Demonstrativo Simplificado do Relatório Resumido da Execução Orçamentária

Despesas com Ações Típicas de MDE	Valor Apurado Até o Bimestre	Apuração das Despesas com Ensino	
		Limites Constitucionais Anuais	
		% Mínimo a Aplicar no Exercício	% Aplicado Até o Bimestre
Despesas com Ações Típicas de MDE	-	-	-
Mínimo Anual de <18% / 25%> das Receitas de Impostos na Manutenção e Desenvolvimento do Ensino	0,00	0,00	0,00
Mínimo Anual de 60% do FUNDEB na Remuneração do Magistério com Ensino Fundamental e Médio			
Mínimo Anual de 60% do FUNDEB na Remuneração do Magistério com Educação Infantil e Ensino Fundamental	0,00	0,00	0,00
Complementação da União ao FUNDEB			

RREO-Anexo 14 | Tabela 14.0 - Demonstrativo Simplificado do Relatório Resumido da Execução Orçamentária

Receitas de Operações de Crédito e Despesas de Capital	Apuração das Receitas de Operações de Crédito e Despesas de Capital	
	Valor Apurado Até o Bimestre	Saldo Não Realizado
Receitas de Operações de Crédito e Despesas de Capital	-	-
Receitas de Operações de Crédito	0,00	0,00
Despesa de Capital Líquida	0,00	0,00

RREO-Anexo 14 | Tabela 14.0 - Demonstrativo Simplificado do Relatório Resumido da Execução Orçamentária

Projeção Atuarial dos Regimes de Previdência	Exercício de Apuração			
	Exercício	10º Exercício	20º Exercício	35º Exercício
Projeção Atuarial dos Regimes de Previdência	-	-	-	-
Regime Geral de Previdência Social				
Receitas Previdenciárias (I)	0,00	0,00	0,00	0,00
Despesas Previdenciárias (II)	0,00	0,00	0,00	0,00
Resultado Previdenciário (III) = (I - II)	0,00	0,00	0,00	0,00
Regime Próprio de Previdência dos Servidores				
Receitas Previdenciárias (IV)	0,00	0,00	0,00	0,00
Despesas Previdenciárias (V)	0,00	0,00	0,00	0,00
Resultado Previdenciário (VI) = (IV - V)	0,00	0,00	0,00	0,00

RREO-Anexo 14 | Tabela 14.0 - Demonstrativo Simplificado do Relatório Resumido da Execução Orçamentária

Receita da Alienação de Ativos e Aplicação dos Recursos	Apuração da Receita da Alienação de Ativos e Aplicação dos Recursos	
	Valor Apurado Até o Bimestre	Saldo a Realizar
Receita da Alienação de Ativos e Aplicação dos Recursos	-	-
Receita de Capital Resultante da Alienação de Ativos	0,00	0,00
Aplicação dos Recursos da Alienação de Ativos	0,00	0,00


RREO-Anexo 14 | Tabela 14.0 - Demonstrativo Simplificado do Relatório Resumido da Execução Orçamentária

Despesas com Ações e Serviços Públicos de Saúde	Valor Apurado Até o Bimestre	Apuração das Despesas com Saúde	
		Limite Constitucional Anual Percentual Aplicado até o Bimestre Saúde	
		% Mínimo a Aplicar no Exercício	% Aplicado Até o Bimestre
Despesas com Ações e Serviços Públicos de Saúde	-	-	-
Despesas com Ações e Serviços Públicos de Saúde Executadas com Recursos de Impostos	0,00	0,00	0,00

RREO-Anexo 14 | Tabela 14.0 - Demonstrativo Simplificado do Relatório Resumido da Execução Orçamentária

Despesas de Caráter Continuado Derivadas de PPP	Valor Realizado no Período	
	Valor Apurado no Exercício Corrente	
Despesas de Caráter Continuado Derivadas de PPP	-	-
Total das Despesas/RCL (%)		0,00

RREO-Anexo 14 | Tabela 14.0 - Demonstrativo Simplificado do Relatório Resumido da Execução Orçamentária

 <p>Sistema de Informações Contábeis e Fiscais do Setor Público Brasileiro</p> <p>TESOURO NACIONAL</p>	Relatório Resumido de Execução Orçamentária
	Prefeitura Municipal de Nova Nazaré - MT (Poder Executivo)
	Orçamentos Fiscal e da Seguridade Social
	CNPJ: 04202280000171
	Exercício: 2017
	Período de referência: 1º bimestre

Notas Explicativas	Valores
Notas Explicativas	28/02/2017
Notas Explicativas	-

Lista de Assinaturas

Assinatura: 1
Assinatura: 2
Assinatura: 3
Assinatura: 4
Assinatura: 5

As assinaturas digitais podem ser verificadas no arquivo PDF.

**PREFEITURA/LICITAÇÃO
RESULTADO DE LICITAÇÃO PREGÃO PRESENCIAL N° 012/2017**

O Pregoeiro da Prefeitura Municipal de Nova Nazaré, Estado de Mato Grosso, torna público que o vencedor na sessão que se realizou na data de **17/05/2017** na modalidade de Pregão Presencial, menor preço por item foi: **TATIANA CAPITANIO VEICULOS - ME, o Item 01** no valor de **R\$ 89.800,00 (oitenta e nove mil e oitocentos reais)**, conforme ata em anexo.

Nova Nazaré-MT, 23 de Maio de 2017.

ENOQUE DE SOUSA LIMA

Pregoeiro

**PREFEITURA/LICITAÇÃO
RESULTADO DO PREGÃO PRESENCIAL N°011/2017**

REGISTRO DE PREÇOS

O Pregoeiro da Prefeitura Municipal de Nova Nazaré, Estado de Mato Grosso, torna público que o vencedor na sessão que se realizou na data de **04/05/2017** na modalidade de Pregão Presencial, menor preço por item foi: **APOIO PRÓ SAUDE EIRELI - ME, o Item 01 conforme ata em anexo.**

Nova Nazaré-MT, 16 de Maio de 2017.

ENOQUE DE SOUSA LIMA

Pregoeiro

EXTRATO CONTRATO ABRIL

REPUBLICADO POR INCORREÇÃO

CONTRATO N°: 30/2017

BENEFICIARIO: TERMO DE COOPERAÇÃO PARA EXECUÇÃO EMPAER.

OBJETO:O presente termo tem como objeto a cooperação dos partícipes para execução de programa de Assistência Técnica, Extensão Rural e desenvolvimento de projeto de Pesquisa Agropecuária, visando prestar aos produtores atividades de difusão de conhecimentos científicos de natureza técnica, econômica e social e a melhoria das condições de vida no meio rural, em consonância com os objetivos e diretrizes da EMPAER-MT, dos Governos Federal, Estadual e Municipal.

VALOR R\$: 1.500,00.

VIGÊNCIA: 06/04/2017 A 31/12/2020.



Tribunal de Contas
Mato Grosso
TRIBUNAL DO CIDADÃO

SECRETARIA DE CONTROLE EXTERNO
DE RECEITA E GOVERNO

Telefones: (65) 3613-7593 / 7129 / 7692 / 7186


e-mail: secex-receita@tce.mt.gov.br

APÊNDICE - B - B-RREO 2º Bimestre 2017

APÊNDICE - B

B-RREO 2º Bimestre 2017

CONTABILIDADE
RELATÓRIO RESUMIDO DE EXECUÇÃO ORÇAMENTÁRIA 2º BIMESTRE

 Sistema de Informações Contábeis e Fiscais do Setor Público Brasileiro TESOURO NACIONAL	Relatório Resumido de Execução Orçamentária
	Prefeitura Municipal de Nova Nazaré - MT (Poder Executivo)
	Orçamentos Fiscal e da Seguridade Social
	CNPJ: 04202280000171
	Exercício: 2017
	Período de referência: 2º bimestre

RREO-Anexo 01 | Tabela 1.0 - Balanço Orçamentário

Receitas Orçamentárias	Estágios da Receita Orçamentária							SALDO (e-c)
	PREVISÃO INICIAL	PREVISÃO ATUALIZADA (a)	RECEITAS REALIZADAS					
			No Bimestre (b)	% (b/a)	Até o Bimestre (c)	% (c/a)		
Receitas Orçamentárias	-	-	-	-	-	-	-	-
RECEITAS (EXCETO INTRA-ORÇAMENTÁRIAS) (I)	17.698.826,51	17.698.826,51	2.657.252,65	15,01	2.657.252,65	15,01	15.041.573,86	
RECEITAS CORRENTES	16.758.398,29	16.758.398,29	2.657.252,65	15,86	2.657.252,65	15,86	14.101.145,64	
RECEITA TRIBUTÁRIA	1.094.074,29	1.094.074,29	53.756,31	4,91	53.756,31	4,91	1.040.317,98	
Impostos	920.321,99	920.321,99	50.796,16	5,52	50.796,16	5,52	869.525,83	
Taxas	173.752,30	173.752,30	2.960,15	1,70	2.960,15	1,70	170.792,15	
Contribuição de Melhoria	0,00	0,00	0,00	0,00	0,00	0,00	0,00	
RECEITA DE CONTRIBUIÇÕES	258.581,50	258.581,50	23.168,37	8,96	23.168,37	8,96	235.413,13	
Contribuições Sociais	214.240,00	214.240,00	0,00	0,00	0,00	0,00	214.240,00	
Contribuição de Intervenção no Domínio Econômico	0,00	0,00	0,00	0,00	0,00	0,00	0,00	
Contribuição para o Custeio do Serviço de Iluminação Pública	44.341,50	44.341,50	23.168,37	52,25	23.168,37	52,25	21.173,13	
RECEITA PATRIMONIAL	360.603,00	360.603,00	15.945,25	4,42	15.945,25	4,42	344.657,75	
Receitas Imobiliárias	0,00	0,00	0,00	0,00	0,00	0,00	0,00	
Receitas de Valores Mobiliários	360.603,00	360.603,00	15.945,25	4,42	15.945,25	4,42	344.657,75	
Receita de Concessões e Permissões	0,00	0,00	0,00	0,00	0,00	0,00	0,00	
Compensações Financeiras	0,00	0,00	0,00	0,00	0,00	0,00	0,00	
Receita Decorrente do Direito de Exploração de Bens Públicos em Áreas de Domínio Público	0,00	0,00	0,00	0,00	0,00	0,00	0,00	
Receita da Cessão de Direitos	0,00	0,00	0,00	0,00	0,00	0,00	0,00	
Outras Receitas Patrimoniais	0,00	0,00	0,00	0,00	0,00	0,00	0,00	
RECEITA AGROPECUÁRIA	0,00	0,00	0,00	0,00	0,00	0,00	0,00	
Receita da Produção Vegetal	0,00	0,00	0,00	0,00	0,00	0,00	0,00	
Receita da Produção Animal e Derivados	0,00	0,00	0,00	0,00	0,00	0,00	0,00	
Outras Receitas Agropecuárias	0,00	0,00	0,00	0,00	0,00	0,00	0,00	
RECEITA INDUSTRIAL	0,00	0,00	0,00	0,00	0,00	0,00	0,00	
Receita da Indústria Extrativa Mineral	0,00	0,00	0,00	0,00	0,00	0,00	0,00	
Receita da Indústria de Transformação	0,00	0,00	0,00	0,00	0,00	0,00	0,00	
Receita da Indústria de Construção	0,00	0,00	0,00	0,00	0,00	0,00	0,00	
Outras Receitas Industriais	0,00	0,00	0,00	0,00	0,00	0,00	0,00	
RECEITA DE SERVIÇOS	3.244,50	3.244,50	3.000,00	92,46	3.000,00	92,46	244,50	
TRANSFERÊNCIAS CORRENTES	14.588.061,02	14.588.061,02	2.561.382,72	17,56	2.561.382,72	17,56	12.026.678,30	
Transferências Intergovernamentais	14.588.061,02	14.588.061,02	2.561.382,72	17,56	2.561.382,72	17,56	12.026.678,30	
Transferências de Instituições Privadas	0,00	0,00	0,00	0,00	0,00	0,00	0,00	
Transferências do Exterior	0,00	0,00	0,00	0,00	0,00	0,00	0,00	
Transferências de Pessoas	0,00	0,00	0,00	0,00	0,00	0,00	0,00	
Transferências de Convênios	0,00	0,00	0,00	0,00	0,00	0,00	0,00	
Transferências para o Combate à Fome	0,00	0,00	0,00	0,00	0,00	0,00	0,00	
OUTRAS RECEITAS CORRENTES	453.833,98	453.833,98	0,00	0,00	0,00	0,00	453.833,98	
Multas e Juros de Mora	206,00	206,00	0,00	0,00	0,00	0,00	206,00	
Indenizações e Restituições	309,00	309,00	0,00	0,00	0,00	0,00	309,00	
Receita da Dívida Ativa	0,00	0,00	0,00	0,00	0,00	0,00	0,00	
Receitas Decorrentes de Aportes Periódicos para Amortização de Déficit Atuarial do RPPS	206,00	206,00	0,00	0,00	0,00	0,00	206,00	
Receitas Correntes Diversas	453.112,98	453.112,98	0,00	0,00	0,00	0,00	453.112,98	



Relatório Resumido de Execução Orçamentária
Prefeitura Municipal de Nova Nazaré - MT (Poder Executivo)
Orçamentos Fiscal e da Seguridade Social
CNPJ: 04202280000171
Exercício: 2017
Período de referência: 2º bimestre

Receitas Orçamentárias	Estágios da Receita Orçamentária							SALDO (a-c)
	PREVISÃO INICIAL	PREVISÃO ATUALIZADA (a)	RECEITAS REALIZADAS					
			No Bimestre (b)	% (b/a)	Até o Bimestre (c)	% (c/a)		
RECEITAS DE CAPITAL	940,428.22	940,428.22	0,00	0,00	0,00	0,00	940,428.22	
OPERAÇÕES DE CRÉDITO	0,00	0,00	0,00	0,00	0,00	0,00	0,00	
Operações de Crédito Internas	0,00	0,00	0,00	0,00	0,00	0,00	0,00	
Operações de Crédito Externas	0,00	0,00	0,00	0,00	0,00	0,00	0,00	
ALIENAÇÃO DE BENS	0,00	0,00	0,00	0,00	0,00	0,00	0,00	
Alienação de Bens Móveis	0,00	0,00	0,00	0,00	0,00	0,00	0,00	
Alienação de Bens Imóveis	0,00	0,00	0,00	0,00	0,00	0,00	0,00	
AMORTIZAÇÕES DE EMPRÉSTIMOS	0,00	0,00	0,00	0,00	0,00	0,00	0,00	
TRANSFERÊNCIAS DE CAPITAL	940,428.22	940,428.22	0,00	0,00	0,00	0,00	940,428.22	
Transferências Intergovernamentais	940,428.22	940,428.22	0,00	0,00	0,00	0,00	940,428.22	
Transferências de Instituições Privadas	0,00	0,00	0,00	0,00	0,00	0,00	0,00	
Transferências do Exterior	0,00	0,00	0,00	0,00	0,00	0,00	0,00	
Transferências de Pessoas	0,00	0,00	0,00	0,00	0,00	0,00	0,00	
Transferências de Outras Instituições Públicas	0,00	0,00	0,00	0,00	0,00	0,00	0,00	
Transferências de Convênios	0,00	0,00	0,00	0,00	0,00	0,00	0,00	
Transferências para o Combate à Fome	0,00	0,00	0,00	0,00	0,00	0,00	0,00	
OUTRAS RECEITAS DE CAPITAL	0,00	0,00	0,00	0,00	0,00	0,00	0,00	
Integralização do Capital Social	0,00	0,00	0,00	0,00	0,00	0,00	0,00	
Div. Atv. Prov. da Amortiz. de Emp. e Financ.	0,00	0,00	0,00	0,00	0,00	0,00	0,00	
Receita Auferida por Detentores de Títulos do Tesouro Nacional Resgatados	0,00	0,00	0,00	0,00	0,00	0,00	0,00	
Receitas de Alienação de Certificados de Potencial Adicional de Construção - CEPAC								
Outras Receitas de Capital								
RECEITAS (INTRA-ORÇAMENTÁRIAS) (II)	261,826.00	261,826.00	0,00	0,00	0,00	0,00	261,826.00	
SUBTOTAL DAS RECEITAS (III) = (I + II)	17,960,652.51	17,960,652.51	2,657,252.65	14,79	2,657,252.65	14,79	15,303,399.86	
OPERAÇÕES DE CRÉDITO/REFINANCIAMENTO (IV)	0,00	0,00	0,00	0,00	0,00	0,00	0,00	
Operações de Crédito Internas	0,00	0,00	0,00	0,00	0,00	0,00	0,00	
Mobiliária								
Contratual								
Operações de Crédito Externas	0,00	0,00	0,00	0,00	0,00	0,00	0,00	
Mobiliária	0,00	0,00	0,00	0,00	0,00	0,00	0,00	
Contratual	0,00	0,00	0,00	0,00	0,00	0,00	0,00	
SUBTOTAL COM REFINANCIAMENTO (V) = (III + IV)	17,960,652.51	17,960,652.51	2,657,252.65	14,79	2,657,252.65	14,79	15,303,399.86	
DÉFICIT (VI)							0,00	
TOTAL (VII) = (V + VI)	17,960,652.51	17,960,652.51	2,657,252.65	14,79	2,657,252.65	14,79	15,303,399.86	
SALDOS DE EXERCÍCIOS ANTERIORES	0,00	0,00					247,532,00	
Recursos Arrecadados em Exercícios Anteriores - RPPS								
Superávit Financeiro Utilizado para Créditos Adicionais						247,532,00		
Reabertura de Créditos Adicionais		0,00				0,00		

RREO-Anexo 01 | Tabela 1.0 - Balanço Orçamentário

Despesas Orçamentárias	Estágios da Despesa Orçamentária							
	DOTAÇÃO INICIAL (d)	DOTAÇÃO ATUALIZADA (e)	DESPESAS EMPENHADAS		DESPESAS LIQUIDADAS		DESPESAS PAGAS ATÉ O BIMESTRE (j)	INSCRITAS EM RESTOS A PAGAR NÃO PROCESSADOS (k)
			No Bimestre	Até o Bimestre (f)	No Bimestre	Até o Bimestre (h)		
Despesas Orçamentárias	-	-	-	-	-	-	-	-



Relatório Resumido de Execução Orçamentária
Prefeitura Municipal de Nova Nazaré - MT (Poder Executivo)
Orçamentos Fiscal e da Seguridade Social
CNPJ: 04202280000171
Exercício: 2017
Periodo de referência: 2º bimestre

Despesas Orçamentárias	DOTAÇÃO INICIAL (d)	DOTAÇÃO ATUALIZADA (e)	DESPESAS EMPENHADAS		SALDO (g) = (e-f)	DESPESAS LIQUIDADAS		SALDO (h) = (e-h)	DESPESAS PAGAS ATÉ O BIMESTRE (j)	INSCRITAS EM RESTOS A PAGAR NÃO PROCESSADOS (k)
			No Bimestre	Até o Bimestre (f)		No Bimestre	Até o Bimestre (h)			
DESPESAS (EXCETO INTRA-ORÇAMENTÁRIAS) (VIII)	17.660.272,51	17.592.646,11	3.083.788,17	3.083.788,17	14.508.857,94	1.699.386,21	1.699.386,21	15.903.259,90	1.074.017,13	0,00
DESPESAS CORRENTES	16.907.180,51	17.041.310,81	3.072.876,17	3.072.876,17	13.968.434,64	1.678.474,21	1.678.474,21	15.362.836,60	1.068.205,13	0,00
PESSOAL E ENCARGOS SOCIAIS	8.061.794,97	8.065.003,49	1.217.687,75	1.217.687,75	6.867.315,74	1.217.687,63	1.217.687,63	6.867.315,86	774.141,30	0,00
JUROS E ENCARGOS DA DÍVIDA	0,00	0,00	0,00	0,00	0,00	0,00	0,00	0,00	0,00	0,00
OUTRAS DESPESAS CORRENTES	8.845.385,54	8.956.307,32	1.855.188,42	1.855.188,42	7.101.118,90	460.786,58	460.786,58	8.495.520,74	293.963,83	0,00
DESPESAS DE CAPITAL	377.000,00	377.000,00	10.912,00	10.912,00	366.088,00	10.912,00	10.912,00	366.088,00	5.812,00	0,00
INVESTIMENTOS	377.000,00	377.000,00	10.912,00	10.912,00	366.088,00	10.912,00	10.912,00	366.088,00	5.812,00	0,00
INVERSÕES FINANCEIRAS	0,00	0,00	0,00	0,00	0,00	0,00	0,00	0,00	0,00	0,00
AMORTIZAÇÃO DA DÍVIDA	0,00	0,00	0,00	0,00	0,00	0,00	0,00	0,00	0,00	0,00
RESERVA DE CONTINGÊNCIA	376.000,00	174.335,30	0,00	0,00	174.335,30	0,00	0,00	174.335,30	0,00	0,00
DESPESAS (INTRA-ORÇAMENTÁRIAS) (IX)	115.380,00	184.706,40	70.976,85	70.976,85	113.729,55	70.616,85	70.616,85	114.089,55	37.190,99	0,00
SUBTOTAL DAS DESPESAS (X) = (VIII + IX)	17.775.652,51	17.777.352,51	3.154.765,02	3.154.765,02	14.622.587,49	1.760.003,06	1.760.003,06	16.017.349,45	1.111.198,12	0,00
AMORTIZAÇÃO DA DÍVIDA/REFINANCIAMENTO (XI)	0,00	0,00	0,00	0,00	0,00	0,00	0,00	0,00	0,00	0,00
Amortização da Dívida Interna	0,00	0,00	0,00	0,00	0,00	0,00	0,00	0,00	0,00	0,00
Dívida Mobiliária	0,00	0,00	0,00	0,00	0,00	0,00	0,00	0,00	0,00	0,00
Outras Dívidas	0,00	0,00	0,00	0,00	0,00	0,00	0,00	0,00	0,00	0,00
Amortização da Dívida Externa	0,00	0,00	0,00	0,00	0,00	0,00	0,00	0,00	0,00	0,00
Dívida Mobiliária	0,00	0,00	0,00	0,00	0,00	0,00	0,00	0,00	0,00	0,00
Outras Dívidas	0,00	0,00	0,00	0,00	0,00	0,00	0,00	0,00	0,00	0,00
SUBTOTAL COM REFINANCIAMENTO (XII) = (XI + XII)	17.775.652,51	17.777.352,51	3.154.765,02	3.154.765,02	14.622.587,49	1.760.003,06	1.760.003,06	16.017.349,45	1.111.198,12	0,00
SUPERÁVIT (XIII)	0,00	0,00	0,00	0,00	0,00	0,00	0,00	0,00	0,00	0,00
TOTAL (XIV) = (XII + XIII)	17.775.652,51	17.777.352,51	3.154.765,02	3.154.765,02	14.622.587,49	1.760.003,06	1.760.003,06	16.017.349,45	1.111.198,12	0,00
RESERVA DO RPPS	185.000,00	432.532,00	0,00	0,00	432.532,00	0,00	0,00	432.532,00	0,00	0,00

RREO-Anexo 01 | Tabela 1.0 - Balanço Orçamentário

Receitas Intra Orçamentárias	Estágios da Receita Intra-Orçamentária							SALDO (e-c)
	PREVISÃO INICIAL	PREVISÃO ATUALIZADA (a)	RECEITAS REALIZADAS					
			No Bimestre (b)	% (b/a)	Até o Bimestre (c)	% (c/a)		
Receitas Intra Orçamentárias	-	-	-	-	-	-	-	-
RECEITAS (INTRA-ORÇAMENTÁRIAS) (II)	261.826,00	261.826,00	0,00	0,00	0,00	0,00	0,00	261.826,00
RECEITAS CORRENTES	261.826,00	261.826,00	0,00	0,00	0,00	0,00	0,00	261.826,00
RECEITA TRIBUTÁRIA	0,00	0,00	0,00	0,00	0,00	0,00	0,00	0,00
Impostos	0,00	0,00	0,00	0,00	0,00	0,00	0,00	0,00
Taxas	0,00	0,00	0,00	0,00	0,00	0,00	0,00	0,00
Contribuição de Melhoria	0,00	0,00	0,00	0,00	0,00	0,00	0,00	0,00
RECEITA DE CONTRIBUIÇÕES	261.820,00	261.820,00	0,00	0,00	0,00	0,00	0,00	261.820,00
Contribuições Sociais	261.820,00	261.820,00	0,00	0,00	0,00	0,00	0,00	261.820,00
Contribuição de Intervenção no Domínio Econômico	0,00	0,00	0,00	0,00	0,00	0,00	0,00	0,00
Contribuição para o Custeio do Serviço de Iluminação Pública	0,00	0,00	0,00	0,00	0,00	0,00	0,00	0,00
RECEITA PATRIMONIAL	0,00	0,00	0,00	0,00	0,00	0,00	0,00	0,00
Receitas Imobiliárias	0,00	0,00	0,00	0,00	0,00	0,00	0,00	0,00
Receitas de Valores Mobiliários	0,00	0,00	0,00	0,00	0,00	0,00	0,00	0,00
Receita de Concessões e Permissões	0,00	0,00	0,00	0,00	0,00	0,00	0,00	0,00
Compensações Financeiras	0,00	0,00	0,00	0,00	0,00	0,00	0,00	0,00
Receita Decorrente do Direito de Exploração de Bens Públicos em Áreas de Domínio Público	0,00	0,00	0,00	0,00	0,00	0,00	0,00	0,00
Receita da Cessão de Direitos	0,00	0,00	0,00	0,00	0,00	0,00	0,00	0,00
Outras Receitas Patrimoniais	0,00	0,00	0,00	0,00	0,00	0,00	0,00	0,00
RECEITA AGROPECUÁRIA	0,00	0,00	0,00	0,00	0,00	0,00	0,00	0,00



Relatório Resumido de Execução Orçamentária
Prefeitura Municipal de Nova Nazaré - MT (Poder Executivo)
Orçamentos Fiscal e da Seguridade Social
CNPJ: 0420228000171
Exercício: 2017
Período de referência: 2º bimestre


Receitas Intra Orçamentárias	Estágios da Receita Intra-Orçamentária								SALDO (a-c)
	PREVISÃO INICIAL	PREVISÃO ATUALIZADA (a)	RECEITAS REALIZADAS				% (c/a)		
			No Bimestre (b)	% (b/a)	Até o Bimestre (c)	% (c/a)			
Receita da Produção Vegetal	0,00	0,00	0,00	0,00	0,00	0,00	0,00	0,00	
Receita da Produção Animal e Derivados	0,00	0,00	0,00	0,00	0,00	0,00	0,00	0,00	
Outras Receitas Agropecuárias	0,00	0,00	0,00	0,00	0,00	0,00	0,00	0,00	
RECEITA INDUSTRIAL	0,00	0,00	0,00	0,00	0,00	0,00	0,00	0,00	
Receita da Indústria Extrativa Mineral	0,00	0,00	0,00	0,00	0,00	0,00	0,00	0,00	
Receita da Indústria de Transformação	0,00	0,00	0,00	0,00	0,00	0,00	0,00	0,00	
Receita da Indústria de Construção	0,00	0,00	0,00	0,00	0,00	0,00	0,00	0,00	
Outras Receitas Industriais	0,00	0,00	0,00	0,00	0,00	0,00	0,00	0,00	
RECEITA DE SERVIÇOS	0,00	0,00	0,00	0,00	0,00	0,00	0,00	0,00	
TRANSFERÊNCIAS CORRENTES	0,00	0,00	0,00	0,00	0,00	0,00	0,00	0,00	
Transferências Intergovernamentais	0,00	0,00	0,00	0,00	0,00	0,00	0,00	0,00	
Transferências de Instituições Privadas	0,00	0,00	0,00	0,00	0,00	0,00	0,00	0,00	
Transferências do Exterior	0,00	0,00	0,00	0,00	0,00	0,00	0,00	0,00	
Transferências de Pessoas	0,00	0,00	0,00	0,00	0,00	0,00	0,00	0,00	
Transferências de Convênios	0,00	0,00	0,00	0,00	0,00	0,00	0,00	0,00	
Transferências para o Combate à Fome									
OUTRAS RECEITAS CORRENTES	206,00	206,00	0,00	0,00	0,00	0,00	0,00	206,00	
Multas e Juros de Mora	206,00	206,00	0,00	0,00	0,00	0,00	0,00	206,00	
Indenizações e Restituições	0,00	0,00	0,00	0,00	0,00	0,00	0,00	0,00	
Receita da Dívida Ativa	0,00	0,00	0,00	0,00	0,00	0,00	0,00	0,00	
Receitas Decorrentes de Aportes Periódicos para Amortização de Déficit Atuarial do RPPS									
Receitas Correntes Diversas	0,00	0,00	0,00	0,00	0,00	0,00	0,00	0,00	
RECEITAS DE CAPITAL	0,00	0,00	0,00	0,00	0,00	0,00	0,00	0,00	
OPERAÇÕES DE CRÉDITO	0,00	0,00	0,00	0,00	0,00	0,00	0,00	0,00	
Operações de Crédito Internas	0,00	0,00	0,00	0,00	0,00	0,00	0,00	0,00	
Operações de Crédito Externas	0,00	0,00	0,00	0,00	0,00	0,00	0,00	0,00	
ALIENAÇÃO DE BENS	0,00	0,00	0,00	0,00	0,00	0,00	0,00	0,00	
Alienação de Bens Móveis	0,00	0,00	0,00	0,00	0,00	0,00	0,00	0,00	
Alienação de Bens Imóveis	0,00	0,00	0,00	0,00	0,00	0,00	0,00	0,00	
AMORTIZAÇÕES DE EMPRÉSTIMOS	0,00	0,00	0,00	0,00	0,00	0,00	0,00	0,00	
TRANSFERÊNCIAS DE CAPITAL	0,00	0,00	0,00	0,00	0,00	0,00	0,00	0,00	
Transferências Intergovernamentais	0,00	0,00	0,00	0,00	0,00	0,00	0,00	0,00	
Transferências de Instituições Privadas	0,00	0,00	0,00	0,00	0,00	0,00	0,00	0,00	
Transferências do Exterior	0,00	0,00	0,00	0,00	0,00	0,00	0,00	0,00	
Transferências de Pessoas	0,00	0,00	0,00	0,00	0,00	0,00	0,00	0,00	
Transferências de Outras Instituições Públicas	0,00	0,00	0,00	0,00	0,00	0,00	0,00	0,00	
Transferências de Convênios									
Transferências para o Combate à Fome	0,00	0,00	0,00	0,00	0,00	0,00	0,00	0,00	
OUTRAS RECEITAS DE CAPITAL	0,00	0,00	0,00	0,00	0,00	0,00	0,00	0,00	
Integralização do Capital Social	0,00	0,00	0,00	0,00	0,00	0,00	0,00	0,00	
Div. Atv. Prov. da Amortiz. de Emp. e Financ.	0,00	0,00	0,00	0,00	0,00	0,00	0,00	0,00	
Receita Auferida por Detentores de Títulos do Tesouro Nacional Resgatados	0,00	0,00	0,00	0,00	0,00	0,00	0,00	0,00	
Receitas de Alienação de Certificados de Potencial Adicional de Construção - CEPAC									
Outras Receitas de Capital									



Relatório Resumido de Execução Orçamentária
Prefeitura Municipal de Nova Nazaré - MT (Poder Executivo)
Orçamentos Fiscal e da Seguridade Social
CNPJ: 04202280000171
Exercício: 2017
Período de referência: 2º bimestre

RREO-Anexo 01 | Tabela 1.0 - Balanço Orçamentário

Despesas Intra Orçamentárias	DOTAÇÃO		DESPESAS EMPENHADAS		Estágios da Despesa Intra-Orçamentária			DESPESAS PAGAS ATÉ O BIMESTRE (j)	INSCRITAS EM RESTOS A PAGAR NÃO PROCESSADOS (k)
	INICIAL (d)	ATUALIZADA (e)	No Bimestre	Até o Bimestre (f)	SALDO (g) = (e-h)	DESPESAS LIQUIDADAS	SALDO (i) = (e-h)		
						No Bimestre	Até o Bimestre (h)		
Despesas Intra Orçamentárias	-	-	-	-	-	-	-	-	-
DESPESAS (INTRA-ORÇAMENTÁRIAS) (ix)	115.380,00	184.706,40	70.976,85	70.976,85	113.729,55	70.616,85	70.616,85	114.089,55	37.180,99
DESPESAS CORRENTES	115.380,00	184.706,40	70.976,85	70.976,85	113.729,55	70.616,85	70.616,85	114.089,55	0,00
PESSOAL E ENCARGOS SOCIAIS	115.380,00	184.706,40	70.976,85	70.976,85	113.729,55	70.616,85	70.616,85	114.089,55	37.180,99
JUROS E ENCARGOS DA DÍVIDA	0,00	0,00	0,00	0,00	0,00	0,00	0,00	0,00	0,00
OUTRAS DESPESAS CORRENTES	0,00	0,00	0,00	0,00	0,00	0,00	0,00	0,00	0,00
DESPESAS DE CAPITAL	0,00	0,00	0,00	0,00	0,00	0,00	0,00	0,00	0,00
INVESTIMENTOS	0,00	0,00	0,00	0,00	0,00	0,00	0,00	0,00	0,00
INVERSÕES FINANCEIRAS	0,00	0,00	0,00	0,00	0,00	0,00	0,00	0,00	0,00
AMORTIZAÇÃO DA DÍVIDA	0,00	0,00	0,00	0,00	0,00	0,00	0,00	0,00	0,00

 <p>Sistema de Informações Contábeis e Fiscais do Setor Público Brasileiro</p> <p>TESOURO NACIONAL</p>	Relatório Resumido de Execução Orçamentária
	Prefeitura Municipal de Nova Nazaré - MT (Poder Executivo)
	Orçamentos Fiscal e da Seguridade Social
	CNPJ: 04202280000171
	Exercício: 2017
	Período de referência: 2º bimestre

RREO-Anexo 01 | Tabela 1.0 - Balanço Orçamentário

Notas Explicativas	Valores
	30/04/2017
Notas Explicativas	-
Notas Explicativas	



Relatório Resumido de Execução Orçamentária
Prefeitura Municipal de Nova Nazaré - MT (Poder Executivo)
Orçamentos Fiscal e da Seguridade Social
CNPJ: 04202280000171
Exercício: 2017
Período de referência: 2º bimestre

RREO-Anexo 02 | Tabela 2.0 - Demonstrativo da Execução das Despesas por Função/Subfunção | Total das Despesas Exceto Intra-Orçamentárias

Função/Subfunção	DOTAÇÃO INICIAL	DOTAÇÃO ATUALIZADA (a)	DESPESAS EMPENHADAS				Execução da Despesa				INSCRITAS EM RESTOS A PAGAR NÃO PROCESSADOS (i)
			No Bimestre		Até o Bimestre (b)		No Bimestre		Até o Bimestre (d)		
				% (b/total b)		% (d/total d)		% (e/total e)		% (f/total f)	
DESPESAS (EXCETO INTRA-ORÇAMENTÁRIAS) (f)	17.845.272,51	18.025.178,11	3.083.788,17	3.083.788,17	97,75	14.941.389,94	1.689.386,21	1.689.386,21	95,99	16.335.791,90	
Legislativa	949.297,80	949.297,80	0,00	0,00	0,00	949.297,80	0,00	0,00	0,00	949.297,80	
Ação Legislativa	949.297,80	949.297,80	0,00	0,00	0,00	949.297,80	0,00	0,00	0,00	949.297,80	
Controle Externo					0,00				0,00		
Administração Geral					0,00				0,00		
Demais Subfunções					0,00				0,00		
Judiciária	0,00	0,00	0,00	0,00	0,00	0,00	0,00	0,00	0,00	0,00	
Ação Judiciária					0,00				0,00		
Defesa do Interesse Público no Processo Judiciário					0,00				0,00		
Administração Geral					0,00				0,00		
Demais Subfunções					0,00				0,00		
Essencial à Justiça	0,00	0,00	0,00	0,00	0,00	0,00	0,00	0,00	0,00	0,00	
Defesa da Ordem Jurídica					0,00				0,00		
Representação Judicial e Extrajudicial					0,00				0,00		
Administração Geral					0,00				0,00		
Demais Subfunções					0,00				0,00		
Administração	4.286.684,95	4.334.179,80	744.328,30	744.328,30	23,59	3.589.851,50	411.185,44	411.185,44	23,36	3.922.994,36	
Planejamento e Orçamento	0,00	0,00	0,00	0,00	0,00	0,00	0,00	0,00	0,00	0,00	
Administração Geral	3.596.315,05	3.623.909,90	693.923,43	693.923,43	21,99	2.970.176,47	366.493,57	366.493,57	20,48	3.203.119,33	
Administração Financeira	670.369,90	670.369,90	50.694,87	50.694,87	1,81	619.675,03	50.694,87	50.694,87	2,88	619.675,03	
Controle Interno					0,00				0,00		
Normalização e Fiscalização					0,00				0,00		
Tecnologia da Informação					0,00				0,00		
Ordenamento Territorial					0,00				0,00		
Formação de Recursos Humanos					0,00				0,00		
Administração de Receitas					0,00				0,00		
Administração de Concessões					0,00				0,00		
Comunicação Social					0,00				0,00		
Demais Subfunções					0,00				0,00		
Defesa Nacional	0,00	0,00	0,00	0,00	0,00	0,00	0,00	0,00	0,00	0,00	
Defesa Área					0,00				0,00		
Defesa Naval					0,00				0,00		
Defesa Terrestre					0,00				0,00		
Administração Geral					0,00				0,00		
Demais Subfunções					0,00				0,00		
Segurança Pública	0,00	0,00	0,00	0,00	0,00	0,00	0,00	0,00	0,00	0,00	
Fuilarmento					0,00				0,00		
Defesa Civil					0,00				0,00		
Informação e Inteligência					0,00				0,00		
Administração Geral					0,00				0,00		
Demais Subfunções					0,00				0,00		
Relações Exteriores	0,00	0,00	0,00	0,00	0,00	0,00	0,00	0,00	0,00	0,00	
Relações Diplomáticas					0,00				0,00		
Cooperação Internacional					0,00				0,00		
Administração Geral					0,00				0,00		
Demais Subfunções					0,00				0,00		
Assistência Social	862.038,00	885.141,01	222.632,21	222.632,21	7,06	662.508,80	63.449,41	63.449,41	3,61	821.691,60	
Assistência ao Idoso	13.548,00	13.548,00	312,01	312,01	0,01	13.235,99	312,01	312,01	0,02	13.235,99	
Assistência ao Prestador de Deficiência					0,00				0,00		
Assistência à Criança e ao Adolescente	82.003,00	100.003,00	6.001,63	6.001,63	0,19	94.001,37	6.001,63	6.001,63	0,34	94.001,37	
Assistência Comunitária	716.487,00	721.590,01	216.668,32	216.668,32	6,85	505.923,69	56.883,52	56.883,52	3,23	664.706,49	
Administração Geral	50.000,00	50.000,00	252,25	252,25	0,01	49.747,75	252,25	252,25	0,01	49.747,75	
Demais Subfunções					0,00				0,00		
Previdência Social	329.858,00	329.858,00	0,00	0,00	0,00	329.858,00	0,00	0,00	0,00	329.858,00	
Previdência Básica					0,00				0,00		
Previdência do Regime Estatutário	329.858,00	329.858,00	0,00	0,00	0,00	329.858,00	0,00	0,00	0,00	329.858,00	
Previdência Complementar					0,00				0,00		
Previdência Especial					0,00				0,00		
Administração Geral					0,00				0,00		



Relatório Resumido de Execução Orçamentária
Prefeitura Municipal de Nova Nazaré - MT (Poder Executivo)
Orçamentos Fiscal e da Seguridade Social
CNPJ: 04202280000171
Exercício: 2017
Período de referência: 2º bimestre

Função/Subfunção	DOTAÇÃO ORÇAMENTAL	DOTAÇÃO ATUALIZADA (a)	DESPESAS EMPENHADAS			Execução da Despesa				SALDO (e) = (a-f)	INSCRITAS EM RESTOS A PAGAR NÃO PROCESSADOS (f)
			No Bimestre	Até o Bimestre (b)	% (b/total b)	No Bimestre	Até o Bimestre (d)	% (d/total d)			
Demais Subfunções											
Saúde	3.142.757,32	3.194.741,78	852.979,27	852.979,27	27,04	2.331.762,49	402.958,97	402.958,97	22,90	2.781.783,79	
Atenção Básica	2.810.209,46	2.811.990,49	516.486,65	516.486,65	18,37	2.295.503,81	374.466,35	374.466,35	21,28	2.437.034,11	
Assistência Hospitalar e Ambulatorial	295.715,57	336.000,01	336.000,00	336.000,00	10,85	0,01	28.000,00	28.000,00	1,59	308.000,01	
Suporte Profilático e Terapêutico											
Vigilância Sanitária	36.751,29	36.751,29	492,62	492,62	0,02	36.258,67	492,62	492,62	0,03	36.258,67	
Vigilância Epidemiológica											
Alimentação e Nutrição											
Administração Geral											
Demais Subfunções											
Trabalho	0,00	0,00	0,00	0,00	0,00	0,00	0,00	0,00	0,00	0,00	0,00
Proteção e Benefícios ao Trabalhador											
Relações de Trabalho											
Empregabilidade											
Fomento ao Trabalho											
Administração Geral											
Demais Subfunções											
Educação	4.688.626,15	4.689.394,15	684.911,66	684.911,66	21,71	4.004.482,49	522.907,16	522.907,16	29,71	4.166.486,99	
Ensino Fundamental	4.640.626,15	4.641.394,15	684.911,66	684.911,66	21,71	3.956.482,49	522.907,16	522.907,16	29,71	4.118.486,99	
Ensino Médio											
Ensino Profissional											
Ensino Superior											
Educação Infantil	48.000,00	48.000,00	0,00	0,00	0,00	48.000,00	0,00	0,00	0,00	48.000,00	
Educação de Jovens e Adultos											
Educação Especial											
Educação Básica											
Administração Geral											
Demais Subfunções											
Cultura	134.017,00	134.017,00	0,00	0,00	0,00	134.017,00	0,00	0,00	0,00	134.017,00	
Patrimônio Histórico Artístico e Arqueológico											
Difusão Cultural	134.017,00	134.017,00	0,00	0,00	0,00	134.017,00	0,00	0,00	0,00	134.017,00	
Administração Geral											
Demais Subfunções											
Direitos da Cidadania	0,00	0,00	0,00	0,00	0,00	0,00	0,00	0,00	0,00	0,00	0,00
Custódia e Reintegração Social											
Direitos Individuais Coletivos e Difusos											
Assistência aos Povos Indígenas											
Administração Geral											
Demais Subfunções											
Urbanismo	990.753,10	990.753,10	229.858,83	229.858,83	7,29	760.894,27	94.076,58	94.076,58	5,35	896.676,52	
Infra-Estrutura Urbana											
Serviços Urbanos	990.753,10	990.753,10	229.858,83	229.858,83	7,29	760.894,27	94.076,58	94.076,58	5,35	896.676,52	
Transportes Coletivos Urbanos											
Administração Geral											
Demais Subfunções											
Habitacão	0,00	0,00	0,00	0,00	0,00	0,00	0,00	0,00	0,00	0,00	0,00
Habitacão Rural											
Habitacão Urbana											
Administração Geral											
Demais Subfunções											
Saneamento	0,00	0,00	0,00	0,00	0,00	0,00	0,00	0,00	0,00	0,00	0,00
Saneamento Básico Rural											
Saneamento Básico Urbano											
Administração Geral											
Demais Subfunções											
Gestão Ambiental	109.450,81	109.450,81	0,00	0,00	0,00	109.450,81	0,00	0,00	0,00	109.450,81	
Preservação e Conservação Ambiental	109.450,81	109.450,81	0,00	0,00	0,00	109.450,81	0,00	0,00	0,00	109.450,81	
Controle Ambiental											
Recuperação de Áreas Degradadas											
Recursos Hídricos											
Meteorologia											
Administração Geral											
Demais Subfunções											



Relatório Resumido de Execução Orçamentária
Prefeitura Municipal de Nova Nazaré - MT (Poder Executivo)
Orçamentos Fiscal e da Seguridade Social
CNPJ: 04202280000171
Exercício: 2017
Período de referência: 2º bimestre

Função/Subfunção	DOTAÇÃO INICIAL	DOTAÇÃO ATUALIZADA (a)	DESPESAS EMPENHADAS			Execução da Despesa				SALDO (e) = (a-b)	INSCRITAS EM RESTOS A PAGAR NÃO PROCESSADOS (f)
			No Bimestre	Até o Bimestre (b)	% (b/total b)	No Bimestre	Até o Bimestre (d)	% (d/total d)			
Ciência e Tecnologia	0,00	0,00	0,00	0,00	0,00	0,00	0,00	0,00	0,00	0,00	
Desenvolvimento Científico											
Desenvolvimento Tecnológico e Engenharia											
Dissesto do Conhecimento Científico e Tecnológico											
Administração Geral											
Demais Subfunções											
Agricultura	436.471,08	437.251,98	40.635,04	40.635,04	1,29	396.616,04	19.855,04	19.855,04	1,13	417.386,04	
Abastecimento											
Extensão Rural	388.471,08	387.251,98	33.419,31	33.419,31	1,06	353.831,77	12.639,31	12.639,31	0,72	374.611,77	
Irrigação											
Promoção da Produção Agropecuária											
Difusão Agropecuária											
Administração Geral											
Demais Subfunções											
Organização Agrária	50.000,00	50.000,00	7.215,73	7.215,73	0,23	42.784,27	7.215,73	7.215,73	0,41	42.784,27	
Informação Agrária	0,00	0,00	0,00	0,00	0,00	0,00	0,00	0,00	0,00	0,00	
Colonização											
Administração Geral											
Demais Subfunções											
Indústria	0,00	0,00	0,00	0,00	0,00	0,00	0,00	0,00	0,00	0,00	
Promoção Industrial											
Produção Industrial											
Mineração											
Promoção Industrial											
Normalização e Qualidade											
Administração Geral											
Demais Subfunções											
Comércio e Serviços	0,00	0,00	0,00	0,00	0,00	0,00	0,00	0,00	0,00	0,00	
Promoção Comercial											
Comercialização											
Comércio Exterior											
Serviços Financeiros											
Turismo											
Administração Geral											
Demais Subfunções											
Comunicações	0,00	0,00	0,00	0,00	0,00	0,00	0,00	0,00	0,00	0,00	
Comunicação Pessoal											
Telecomunicações											
Administração Geral											
Demais Subfunções											
Energia	0,00	0,00	0,00	0,00	0,00	0,00	0,00	0,00	0,00	0,00	
Conservação de Energia											
Energia Elétrica											
Petróleo											
Biocombustíveis											
Administração Geral											
Demais Subfunções											
Transporte	1.195.646,83	1.195.646,83	282.476,13	282.476,13	8,95	913.170,70	148.186,88	148.186,88	8,48	1.046.459,95	
Transporte Aéreo											
Transporte Rodoviário	1.195.646,83	1.195.646,83	282.476,13	282.476,13	8,95	913.170,70	148.186,88	148.186,88	8,48	1.046.459,95	
Transporte Ferroviário											
Transporte Hidroviário											
Transportes Especiais											
Administração Geral											
Demais Subfunções											
Desporto e Lazer	278.579,47	278.579,47	25.966,73	25.966,73	0,82	252.612,74	25.766,73	25.766,73	1,46	252.812,74	
Desporto de Rendimento											
Desporto Comunitário	278.579,47	278.579,47	25.966,73	25.966,73	0,82	252.612,74	25.766,73	25.766,73	1,46	252.812,74	
Lazer											
Administração Geral											
Demais Subfunções											
Encargos Especiais	0,00	0,00	0,00	0,00	0,00	0,00	0,00	0,00	0,00	0,00	
Refinanciamento da Dívida Interna											



Relatório Resumido de Execução Orçamentária
Prefeitura Municipal de Nova Nazaré - MT (Poder Executivo)
Orçamentos Fiscal e da Seguridade Social
CNPJ: 04202280000171
Exercício: 2017
Período de referência: 2º bimestre

Função/Subfunção	DOTAÇÃO INICIAL	DOTAÇÃO ATUALIZADA (a)	DESPESAS EMPENHADAS			Execução da Despesa			SALDO (e) = (a-b)	INSCRITAS EM RESTOS A PAGAR NÃO PROCESSADOS (f)
			No Bimestre	Até o Bimestre (b)	% (b/total b)	No Bimestre	Até o Bimestre (d)	% (d/total d)		
Refinanciamento da Dívida Externa					0,00				0,00	
Serviço da Dívida Externa					0,00				0,00	
Serviço da Dívida Externa					0,00				0,00	
Transferências					0,00				0,00	
Outros Encargos Especiais					0,00				0,00	
Transferências para a Educação Básica					0,00				0,00	
Demais Subfunções					0,00				0,00	
Reserva de Contingência	561.262,00	606.867,30			0,00	606.867,30		0,00	606.867,30	
Reserva do RPPS					0,00				0,00	
DESPESAS (INTRA-ORÇAMENTÁRIAS) (II)	115.380,00	184.706,40	70.978,85	70.978,85	2,25	113.729,55	70.616,85	70.616,85	4,01	114.089,55
TOTAL (III = II + III)	17.969.652,51	18.209.884,51	3.154.765,02	3.154.765,02	100,00	15.055.119,49	1.760.003,06	1.760.003,06	100,00	16.449.881,45

RREO-Anexo 02 | Tabela 2.0 - Demonstrativo da Execução das Despesas por Função/Subfunção | Total de Despesas

Função/Subfunção - Intra	DOTAÇÃO INICIAL	DOTAÇÃO ATUALIZADA (a)	DESPESAS EMPENHADAS			Execução da Despesa - Intra			SALDO (e) = (a-b)	INSCRITAS EM RESTOS A PAGAR NÃO PROCESSADOS (f)
			No Bimestre	Até o Bimestre (b)	% (b/total b)	No Bimestre	Até o Bimestre (d)	% (d/total d)		
DESPESAS (INTRA-ORÇAMENTÁRIAS) (II)	115.380,00	184.706,40	70.978,85	70.978,85	2,25	113.729,55	70.616,85	70.616,85	4,01	114.089,55
Legislativa	29.560,00	29.560,00	0,00	0,00	0,00	29.560,00	0,00	0,00	0,00	29.560,00
Ação Legislativa	29.560,00	29.560,00	0,00	0,00	0,00	29.560,00	0,00	0,00	0,00	29.560,00
Controle Externo					0,00				0,00	
Administração Geral					0,00				0,00	
Demais Subfunções					0,00				0,00	
Judiciária	0,00	0,00	0,00	0,00	0,00	0,00	0,00	0,00	0,00	0,00
Ação Judiciária					0,00				0,00	
Dívida do Interesse Público no Processo Judicial					0,00				0,00	
Administração Geral					0,00				0,00	
Demais Subfunções					0,00				0,00	
Essencial à Justiça	0,00	0,00	0,00	0,00	0,00	0,00	0,00	0,00	0,00	0,00
Dívida do Ordem Jurídica					0,00				0,00	
Representação Judicial e Extrajudicial					0,00				0,00	
Administração Geral					0,00				0,00	
Demais Subfunções					0,00				0,00	
Administração	16.000,00	85.326,40	37.219,85	37.219,85	1,18	48.106,55	36.859,85	36.859,85	2,09	48.466,55
Planejamento e Orçamento					0,00				0,00	0,00
Administração Geral	16.000,00	85.326,40	37.219,85	37.219,85	1,18	48.106,55	36.859,85	36.859,85	2,09	48.466,55
Administração Financeira					0,00				0,00	
Controle Interno					0,00				0,00	
Normalização e Fiscalização					0,00				0,00	
Tecnologia da Informação					0,00				0,00	
Ordenamento Territorial					0,00				0,00	
Formação de Recursos Humanos					0,00				0,00	
Administração de Recursos					0,00				0,00	
Administração de Concessões					0,00				0,00	
Comunicação Social					0,00				0,00	
Demais Subfunções					0,00				0,00	
Defesa Nacional	0,00	0,00	0,00	0,00	0,00	0,00	0,00	0,00	0,00	0,00
Defesa Aérea					0,00				0,00	
Defesa Naval					0,00				0,00	
Defesa Terrestre					0,00				0,00	
Administração Geral					0,00				0,00	
Demais Subfunções					0,00				0,00	
Segurança Pública	0,00	0,00	0,00	0,00	0,00	0,00	0,00	0,00	0,00	0,00
Policamento					0,00				0,00	
Defesa Civil					0,00				0,00	
Informação e Inteligência					0,00				0,00	
Administração Geral					0,00				0,00	
Demais Subfunções					0,00				0,00	
Relações Exteriores	0,00	0,00	0,00	0,00	0,00	0,00	0,00	0,00	0,00	0,00
Relações Diplomáticas					0,00				0,00	



Relatório Resumido de Execução Orçamentária
Prefeitura Municipal de Nova Nazaré - MT (Poder Executivo)
Orçamentos Fiscal e da Seguridade Social
CNPJ: 04202280000171
Exercício: 2017
Periodo de referência: 2º bimestre

Função/Subfunção - Intra	DOTAÇÃO INICIAL	DOTAÇÃO ATUALIZADA (a)	DESPESAS EMPENHADAS			Execução da Despesa - Intra				SALDO (e) = (a-b)	INSCRITAS EM RESTOS A PAGAR NÃO PROCESSADOS (f)
			No Bimestre	Até o Bimestre (b)	% (b/a) (c)	DESPESAS LIQUIDADAS			SALDO (e) = (e-d)		
						No Bimestre	Até o Bimestre (d)	% (d/b) (e)			
Cooperação Internacional					0,00					0,00	
Administração Geral					0,00					0,00	
Demais Subfunções					0,00					0,00	
Assistência Social	0,00	0,00	0,00	0,00	0,00	0,00	0,00	0,00	0,00	0,00	0,00
Assistência ao Idoso					0,00					0,00	
Assistência ao Portador de Deficiência					0,00					0,00	
Assistência à Criança e ao Adolescente					0,00					0,00	
Assistência Comunitária					0,00					0,00	
Administração Geral					0,00					0,00	
Demais Subfunções					0,00					0,00	
Previdência Social	0,00	0,00	0,00	0,00	0,00	0,00	0,00	0,00	0,00	0,00	0,00
Previdência Básica					0,00					0,00	0,00
Previdência do Regime Estatutário					0,00					0,00	
Previdência Complementar					0,00					0,00	
Previdência Especial					0,00					0,00	
Administração Geral					0,00					0,00	
Demais Subfunções					0,00					0,00	
Saúde	53.820,00	53.820,00	32.366,52	32.366,52	1,03	21.453,48	32.366,52	32.366,52	1,84	21.453,48	0,00
Atenção Básica	53.820,00	53.820,00	32.366,52	32.366,52	1,03	21.453,48	32.366,52	32.366,52	1,84	21.453,48	
Assistência Hospitalar e Ambulatorial					0,00					0,00	
Suporte Profilático e Terapêutico					0,00					0,00	
Vigilância Sanitária					0,00					0,00	
Vigilância Epidemiológica					0,00					0,00	
Alimentação e Nutrição					0,00					0,00	
Administração Geral					0,00					0,00	
Demais Subfunções					0,00					0,00	
Trabalho	0,00	0,00	0,00	0,00	0,00	0,00	0,00	0,00	0,00	0,00	0,00
Proteção e Benefícios ao Trabalhador					0,00					0,00	
Relações de Trabalho					0,00					0,00	
Emprego/Estabilidade					0,00					0,00	
Fomento ao Trabalho					0,00					0,00	
Administração Geral					0,00					0,00	
Demais Subfunções					0,00					0,00	
Educação	16.000,00	16.000,00	1.390,48	1.390,48	0,04	14.609,52	1.390,48	1.390,48	0,08	14.609,52	0,00
Ensino Fundamental	16.000,00	16.000,00	1.390,48	1.390,48	0,04	14.609,52	1.390,48	1.390,48	0,08	14.609,52	
Ensino Médio					0,00					0,00	
Ensino Profissional					0,00					0,00	
Ensino Superior					0,00					0,00	
Educação Infantil					0,00					0,00	
Educação de Jovens e Adultos					0,00					0,00	
Educação Especial					0,00					0,00	
Educação Básica					0,00					0,00	
Administração Geral					0,00					0,00	
Demais Subfunções					0,00					0,00	
Cultura	0,00	0,00	0,00	0,00	0,00	0,00	0,00	0,00	0,00	0,00	0,00
Patrimônio Histórico Artístico e Arqueológico					0,00					0,00	
Difusão Cultural					0,00					0,00	
Administração Geral					0,00					0,00	
Demais Subfunções					0,00					0,00	
Diretor de Cultura	0,00	0,00	0,00	0,00	0,00	0,00	0,00	0,00	0,00	0,00	0,00
Custódia e Reintegração Social					0,00					0,00	
Dirigentes Individuais, Coletivos e Difusos					0,00					0,00	
Assistência aos Povos Indígenas					0,00					0,00	
Administração Geral					0,00					0,00	
Demais Subfunções					0,00					0,00	
Urbanismo	0,00	0,00	0,00	0,00	0,00	0,00	0,00	0,00	0,00	0,00	0,00
Infra-Estrutura Urbana					0,00					0,00	
Serviços Urbanos					0,00					0,00	
Transportes Coletivos Urbanos					0,00					0,00	
Administração Geral					0,00					0,00	
Demais Subfunções					0,00					0,00	
Habitación	0,00	0,00	0,00	0,00	0,00	0,00	0,00	0,00	0,00	0,00	0,00
Habitación Rural					0,00					0,00	




Relatório Resumido de Execução Orçamentária
Prefeitura Municipal de Nova Nazaré - MT (Poder Executivo)
Orçamentos Fiscal e da Seguridade Social
CNPJ: 0420228000171
Exercício: 2017
Período de referência: 2º bimestre

Função/Subfunção - Intra	DOTAÇÃO INICIAL	DOTAÇÃO ATUALIZADA (a)	DESPESAS EMPENHADAS			Execução da Despesa - Intra				SALDO (e) = (e-f)	INSCRITAS EM RESTOS A PAGAR NÃO PROCESSADOS (f)
			No Bimestre	Até o Bimestre (b)	% (b/a) (b)	DESPESAS LIQUIDADAS					
						No Bimestre	Até o Bimestre (d)	% (d/c) (d)			
Habituação Urbana					0,00						
Administração Geral					0,00						
Demais Subfunções					0,00						
Saneamento	0,00	0,00	0,00	0,00	0,00	0,00	0,00	0,00	0,00	0,00	0,00
Saneamento Básico Rural					0,00						
Saneamento Básico Urbano					0,00						
Administração Geral					0,00						
Demais Subfunções					0,00						
Gestão Ambiental	0,00	0,00	0,00	0,00	0,00	0,00	0,00	0,00	0,00	0,00	0,00
Preservação e Conservação Ambiental					0,00						
Controle Ambiental					0,00						
Recuperação de Áreas Degradadas					0,00						
Recursos Hídricos					0,00						
Meteorologia					0,00						
Administração Geral					0,00						
Demais Subfunções					0,00						
Ciência e Tecnologia	0,00	0,00	0,00	0,00	0,00	0,00	0,00	0,00	0,00	0,00	0,00
Desenvolvimento Científico					0,00						
Desenvolvimento Tecnológico e Engenharia					0,00						
Difusão do Conhecimento Científico e Tecnológico					0,00						
Administração Geral					0,00						
Demais Subfunções					0,00						
Agricultura	0,00	0,00	0,00	0,00	0,00	0,00	0,00	0,00	0,00	0,00	0,00
Abastecimento					0,00						
Extensão Rural					0,00						
Engajado					0,00						
Promoção da Produção Agropecuária					0,00						
Defesa Agropecuária					0,00						
Administração Geral					0,00						
Demais Subfunções					0,00						
Organização Agrária	0,00	0,00	0,00	0,00	0,00	0,00	0,00	0,00	0,00	0,00	0,00
Reforma Agrária					0,00						
Capacitação					0,00						
Administração Geral					0,00						
Demais Subfunções					0,00						
Indústria	0,00	0,00	0,00	0,00	0,00	0,00	0,00	0,00	0,00	0,00	0,00
Promoção Industrial					0,00						
Produção Industrial					0,00						
Mineração					0,00						
Propriedade Industrial					0,00						
Normalização e Qualidade					0,00						
Administração Geral					0,00						
Demais Subfunções					0,00						
Comércio e Serviços	0,00	0,00	0,00	0,00	0,00	0,00	0,00	0,00	0,00	0,00	0,00
Promoção Comercial					0,00						
Comercialização					0,00						
Comércio Exterior					0,00						
Serviços Financeiros					0,00						
Turismo					0,00						
Administração Geral					0,00						
Demais Subfunções					0,00						
Comunicações	0,00	0,00	0,00	0,00	0,00	0,00	0,00	0,00	0,00	0,00	0,00
Comunicações Postais					0,00						
Telecomunicações					0,00						
Administração Geral					0,00						
Demais Subfunções					0,00						
Energia	0,00	0,00	0,00	0,00	0,00	0,00	0,00	0,00	0,00	0,00	0,00
Conservação de Energia					0,00						
Energia Elétrica					0,00						
Petroléo					0,00						
Biocombustíveis					0,00						
Administração Geral					0,00						
Demais Subfunções					0,00						



Relatório Resumido de Execução Orçamentária
Prefeitura Municipal de Nova Nazaré - MT (Poder Executivo)
Orçamentos Fiscal e da Seguridade Social
CNPJ: 04202280000171
Exercício: 2017
Periodo de referência: 2º bimestre

Função/Subfunção - Intra	Execução da Despesa - Intra										
	DOTAÇÃO INICIAL	DOTAÇÃO ATUALIZADA (a)	DESPESAS EMPENHADAS			SALDO (c) = (a-b)	DESPESAS LIQUIDADAS			SALDO (e) = (c-d)	INSCRITAS EM RESTOS A PAGAR NÃO PROCESSADOS (f)
			No Bimestre	Ate o Bimestre (b)	% (b/a) (b)		No Bimestre	Ate o Bimestre (d)	% (d/c) (d)		
Transporte	0,00	0,00	0,00	0,00	0,00	0,00	0,00	0,00	0,00	0,00	0,00
Transporte Aéreo					0,00				0,00		
Transporte Rodoviário					0,00				0,00		
Transporte Ferroviário					0,00				0,00		
Transporte Hidroviário					0,00				0,00		
Transportes Especiais					0,00				0,00		
Administração Geral					0,00				0,00		
Demais Subfunções					0,00				0,00		
Desporto e Lazer	0,00	0,00	0,00	0,00	0,00	0,00	0,00	0,00	0,00	0,00	0,00
Desporto de Rendimento					0,00				0,00		
Desporto Comunitário					0,00				0,00		
Lazer					0,00				0,00		
Administração Geral					0,00				0,00		
Demais Subfunções					0,00				0,00		
Encargos Especiais	0,00	0,00	0,00	0,00	0,00	0,00	0,00	0,00	0,00	0,00	0,00
Refinanciamento da Dívida Interna					0,00				0,00		
Refinanciamento da Dívida Externa					0,00				0,00		
Serviço da Dívida Interna					0,00				0,00		
Serviço da Dívida Externa					0,00				0,00		
Transferências					0,00				0,00		
Outros Encargos Especiais					0,00				0,00		
Transferências para a Educação Básica					0,00				0,00		
Demais Subfunções					0,00				0,00		

 <p>Sistema de Informações Contábeis e Fiscais do Setor Público Brasileiro</p> <p>TESOURO NACIONAL</p>	Relatório Resumido de Execução Orçamentária
	Prefeitura Municipal de Nova Nazaré - MT (Poder Executivo)
	Orçamentos Fiscal e da Seguridade Social
	CNPJ: 04202280000171
	Exercício: 2017
	Período de referência: 2º bimestre

RREO-Anexo 02 | Tabela 2.0 - Demonstrativo da Execução das Despesas por Função/Subfunção


Notas Explicativas	Valores
	30/04/2017
Notas Explicativas	-
Notas Explicativas	



Relatório Resumido de Execução Orçamentária
Prefeitura Municipal de Nova Nazaré - MT (Poder Executivo)
Orçamentos Fiscal e da Seguridade Social
CNPJ: 0420228000171
Exercício: 2017
Período de referência: 2º bimestre


RREO-Anexo 03 | Tabela 3.0 - Demonstrativo da Receita Corrente Líquida - Municípios

Especificação	Evolução da Receita Corrente Líquida												TOTAL (ÚLTIMOS 12 MESES)	PREVISÃO ATUALIZADA 2017
	EVOLUÇÃO DA RECEITA REALIZADA NOS ÚLTIMOS 12 MESES													
	«MR-11»	«MR-10»	«MR-9»	«MR-8»	«MR-7»	«MR-6»	«MR-5»	«MR-4»	«MR-3»	«MR-2»	«MR-1»	«MR-0»		
RECEITAS CORRENTES (I)	1.457.444,00	1.587.040,59	1.891.363,55	2.094.360,03	1.770.802,44	1.403.134,00	1.278.258,68	1.584.824,47	2.423.389,15	4.405.210,36	1.607.598,82	1.474.249,30	23.092.268,00	16.087.216,70
Recosta Tributária	27.562,45	24.282,45	30.666,63	32.832,86	54.682,15	62.697,40	29.541,00	37.843,75	31.859,36	96.448,48	29.368,28	14.308,03	441.251,04	1.094.074,25
PTU	0,00	0,00	0,00	0,00	29.599,44	0,00	0,00	0,00	0,00	0,00	2.520,11	5.730,66	37.780,21	100.976,17
IS	4.221,11	2.702,47	8.238,22	8.570,83	5.201,23	3.800,30	3.785,35	2.408,75	4.039,17	5.851,85	16.105,47	5.038,67	69.761,42	168.389,55
IPI	0,00	0,00	0,00	0,00	0,00	48.889,85	0,00	0,00	0,00	0,00	0,00	0,00	504.26,60	259.560,00
IPIR	23.341,34	21.589,98	22.430,61	24.262,03	19.971,68	29.289,05	25.759,65	35.430,00	27.847,19	35.187,63	20.772,70	0,00	231.012,66	291.296,27
Outras Receitas Tributárias	0,00	0,00	0,00	0,00	0,00	0,00	0,00	0,00	0,00	0,00	0,00	2.860,15	2.860,15	173.752,30
Recosta de Contribuições	0,00	1.512,31	0,00	0,00	33,31	0,00	17,72	14,87	5.876,13	38.356,21	0,00	23.168,37	68.978,92	258.581,50
Recosta Patrimonial	0,00	0,00	0,00	0,00	0,00	0,00	0,00	0,00	593.154,22	7.336,77	7.176,48	0,00	607.669,47	360.600,00
Recosta Agropecuária	0,00	0,00	0,00	0,00	0,00	0,00	0,00	0,00	0,00	0,00	0,00	0,00	0,00	0,00
Recosta Industrial	0,00	0,00	0,00	0,00	0,00	0,00	0,00	0,00	0,00	0,00	0,00	0,00	0,00	0,00
Recosta de Serviços	1.840,88	1.108,80	228,80	2.290,91	281,60	202,40	0,00	457,73	3.240,43	4.977,43	3.000,00	0,00	17.638,98	3.284,50
Transferências Correntes	1.264.025,41	1.355.527,52	1.880.025,60	1.542.201,85	1.676.476,91	1.268.148,61	1.166.197,10	1.467.288,33	2.205.588,90	2.381.051,58	1.277.863,77	1.429.544,42	19.014.041,00	16.897.481,51
Cota-Parte do FPM	376.557,50	447.542,78	395.240,83	491.781,88	632.232,54	335.286,74	303.671,23	436.481,83	796.354,94	1.244.898,13	530.773,08	880.154,08	6.948.348,43	6.130.028,00
Cota-Parte do ICMS	489.975,89	539.610,10	522.320,04	615.723,89	563.958,24	496.574,68	470.944,87	455.641,32	837.694,68	600.579,71	609.505,67	353.274,38	6.555.763,27	5.336.746,51
Cota-Parte do IPVA	3.096,74	4.150,70	6.221,23	2.128,08	5.024,79	3.231,63	1.115,96	1.760,35	3.009,36	1.013,66	4.160,88	3.612,73	38.841,11	30.412,14
Cota-Parte do ITR	1.422,14	3.759,58	1.833,46	0,00	8.212,15	8.852,37	3.617,08	188.340,77	41.290,26	41.435,36	29.285,08	9.906,41	338.304,66	23.790,62
Transferências de LO nº 67/1998	2.469,94	2.469,94	2.469,94	2.469,94	2.469,94	2.469,94	2.469,94	2.469,94	2.469,94	2.469,94	2.469,94	2.469,94	24.699,94	26.115,50
Transferências de LC nº 61/1989	0,00	0,00	0,00	0,00	0,00	0,00	0,00	0,00	0,00	0,00	0,00	0,00	4.200,01	0,00
Transferências do FUNDEB	216.389,90	125.184,57	205.856,33	148.438,09	230.732,75	127.787,79	158.346,48	137.461,75	274.755,28	256.756,74	190.665,13	199.368,22	2.271.752,63	2.470.180,00
Outras Transferências Correntes	164.203,90	232.708,85	346.063,77	280.459,97	233.896,50	283.866,46	170.131,65	244.907,37	250.914,44	234.900,04	207.510,57	179.556,33	2.828.337,85	2.880.199,04
Outras Receitas Correntes	183.516,16	204.589,51	181.042,32	177.265,01	38.189,47	50.065,52	62.503,84	79.409,79	187.877,33	1.351.201,44	0,00	0,00	3.029.049,39	453.833,98
DEDUÇÕES (II)	176.786,32	189.527,16	225.620,89	222.420,67	294.399,25	181.491,00	202.604,80	242.539,76	564.163,76	1.094.830,55	235.302,42	210.723,05	3.839.616,28	2.523.762,45
Contrib. do Servidor para o Plano de Previdência	0,00	0,00	0,00	0,00	0,00	0,00	0,00	0,00	0,00	38.349,57	0,00	0,00	38.349,57	214.240,00
Compensações Financ. entre Regimes Previdência	0,00	0,00	0,00	0,00	0,00	0,00	0,00	0,00	0,00	0,00	0,00	0,00	0,00	100,00
Dedução de Receita para Formação do FUNDEB	176.786,32	189.527,16	225.620,89	222.420,67	294.399,25	181.491,00	202.604,80	242.539,76	564.163,76	1.094.830,55	235.302,42	210.723,05	3.801.266,71	2.309.420,49
RECEITA CORRENTE LÍQUIDA (III = I - II)	1.280.657,68	1.397.513,43	1.665.742,66	2.072.939,36	1.506.403,21	1.221.643,00	1.075.653,88	1.342.284,71	1.859.225,39	3.310.379,81	1.372.296,40	1.263.526,25	19.262.651,72	13.563.454,21

 <p>Sistema de Informações Contábeis e Fiscais do Setor Público Brasileiro</p> <p>TESOURO NACIONAL</p>	Relatório Resumido de Execução Orçamentária
	Prefeitura Municipal de Nova Nazaré - MT (Poder Executivo)
	Orçamentos Fiscal e da Seguridade Social
	CNPJ: 04202280000171
	Exercício: 2017
	Período de referência: 2º bimestre

RREO-Anexo 03 | Tabela 3.0 - Demonstrativo da Receita Corrente Líquida - Municípios

Notas Explicativas	Valores
	30/04/2017
Notas Explicativas	-
Notas Explicativas	

 Sistema de Informações Contábeis e Fiscais do Setor Público Brasileiro TESOURO NACIONAL	Relatório Resumido de Execução Orçamentária
	Prefeitura Municipal de Nova Nazaré - MT (Poder Executivo)
	Orçamentos Fiscal e da Seguridade Social
	CNPJ: 04202280000171
	Exercício: 2017
Período de referência: 2º bimestre	

RREO-Anexo 04 | Tabela 4 - Demonstrativo das Receitas e Despesas Previdenciárias do RPPS


Receitas Previdenciárias - RPPS - Plano Previdenciário	Execução da Receita			
	PREVISÃO INICIAL	PREVISÃO ATUALIZADA	RECEITAS REALIZADAS	
			Até o Bimestre / 2017	Até o Bimestre / 2016
Receitas	-	-	-	-
RECEITAS CORRENTES (I)	0,00	0,00	0,00	0,00
Receita de Contribuições dos Segurados	0,00	0,00	0,00	0,00
Civil	0,00	0,00	0,00	0,00
Ativo	0,00	0,00	0,00	0,00
Inativo	0,00	0,00	0,00	0,00
Pensionista	0,00	0,00	0,00	0,00
Militar	0,00	0,00	0,00	0,00
Ativo	0,00	0,00	0,00	0,00
Inativo	0,00	0,00	0,00	0,00
Pensionista	0,00	0,00	0,00	0,00
Receita de Contribuições Patronais	0,00	0,00	0,00	0,00
Civil	0,00	0,00	0,00	0,00
Ativo	0,00	0,00	0,00	0,00
Inativo	0,00	0,00	0,00	0,00
Pensionista	0,00	0,00	0,00	0,00
Militar	0,00	0,00	0,00	0,00
Ativo	0,00	0,00	0,00	0,00
Inativo	0,00	0,00	0,00	0,00
Pensionista	0,00	0,00	0,00	0,00
Em Regime de Parcelamento de Débitos Previdenciário	0,00	0,00	0,00	0,00
Receita Patrimonial	0,00	0,00	0,00	0,00
Receitas Imobiliárias	0,00	0,00	0,00	0,00
Receitas de Valores Mobiliários	0,00	0,00	0,00	0,00
Outras Receitas Patrimoniais	0,00	0,00	0,00	0,00
Receita de Serviços	0,00	0,00	0,00	0,00
Receita de Aporte Periódico de Valores Predefinidos	0,00	0,00	0,00	0,00
Outras Receitas Correntes	0,00	0,00	0,00	0,00
Compensação Previdenciária do RGPS para o RPPS	0,00	0,00	0,00	0,00
Demais Receitas Correntes	0,00	0,00	0,00	0,00
RECEITAS DE CAPITAL (II)	0,00	0,00	0,00	0,00
Alienação de Bens, Direitos e Ativos	0,00	0,00	0,00	0,00
Amortização de Empréstimos	0,00	0,00	0,00	0,00
Outras Receitas de Capital	0,00	0,00	0,00	0,00
TOTAL DAS RECEITAS PREVIDENCIÁRIAS - RPPS (III) = (I + II)	0,00	0,00	0,00	0,00

RREO-Anexo 04 | Tabela 4 - Demonstrativo das Receitas e Despesas Previdenciárias do RPPS



Relatório Resumido de Execução Orçamentária
Prefeitura Municipal de Nova Nazaré - MT (Poder Executivo)
Orçamentos Fiscal e da Seguridade Social
CNPJ: 04202280000171
Exercício: 2017
Período de referência: 2º bimestre

Despesas Previdenciárias - RPPS - Plano Previdenciário	DOTAÇÃO INICIAL	DOTAÇÃO ATUALIZADA	Execução da Despesa				INSCRITAS EM RESTOS A PAGAR NÃO PROCESSADOS	
			DESPESAS EMPENHADAS		DESPESAS LIQUIDADAS		Em 2017	Em 2016
			Até o Bimestre / 2017	Até o Bimestre / 2016	Até o Bimestre / 2017	Até o Bimestre / 2016		
Despesas								
ADMINISTRAÇÃO (IV)	0,00	0,00	0,00	0,00	0,00	0,00	0,00	0,00
Despesas Correntes	0,00	0,00	0,00	0,00	0,00	0,00	0,00	0,00
Despesas de Capital	0,00	0,00	0,00	0,00	0,00	0,00	0,00	0,00
PREVIDÊNCIA (V)	0,00	0,00	0,00	0,00	0,00	0,00	0,00	0,00
Benefícios - Civil	0,00	0,00	0,00	0,00	0,00	0,00	0,00	0,00
Aposentadorias	0,00	0,00	0,00	0,00	0,00	0,00	0,00	0,00
Pensões	0,00	0,00	0,00	0,00	0,00	0,00	0,00	0,00
Outros Benefícios Previdenciários	0,00	0,00	0,00	0,00	0,00	0,00	0,00	0,00
Benefícios - Militar	0,00	0,00	0,00	0,00	0,00	0,00	0,00	0,00
Reformas	0,00	0,00	0,00	0,00	0,00	0,00	0,00	0,00
Pensões	0,00	0,00	0,00	0,00	0,00	0,00	0,00	0,00
Outros Benefícios Previdenciários	0,00	0,00	0,00	0,00	0,00	0,00	0,00	0,00
Outras Despesas Previdenciárias	0,00	0,00	0,00	0,00	0,00	0,00	0,00	0,00
Compensação Previdenciária do RPPS para o RGPS	0,00	0,00	0,00	0,00	0,00	0,00	0,00	0,00
Demais Despesas Previdenciárias	0,00	0,00	0,00	0,00	0,00	0,00	0,00	0,00
TOTAL DAS DESPESAS PREVIDENCIÁRIAS - RPPS (Vb) = (IV + V)	0,00	0,00	0,00	0,00	0,00	0,00	0,00	0,00
RESULTADO PREVIDENCIÁRIO (Vb) = (III - Vb)	0,00	0,00	0,00	0,00	0,00	0,00	0,00	0,00

 Sistema de Informações Contábeis e Fiscais do Setor Público Brasileiro TESOURO NACIONAL	Relatório Resumido de Execução Orçamentária
	Prefeitura Municipal de Nova Nazaré - MT (Poder Executivo)
	Orçamentos Fiscal e da Seguridade Social
	CNPJ: 04202280000171
	Exercício: 2017
	Período de referência: 2º bimestre

RREO-Anexo 04 | Tabela 4 - Demonstrativo das Receitas e Despesas Previdenciárias do RPPS

Recursos Arrecadados em Exercícios Anteriores - Plano Previdenciário	Previsão Orçamentária	
	Previsão Orçamentária	
Recursos RPPS Arrecadados em Exercícios Anteriores	-	
VALOR		0,00

RREO-Anexo 04 | Tabela 4 - Demonstrativo das Receitas e Despesas Previdenciárias do RPPS

Reserva Orçamentária do RPPS - Plano Previdenciário	Previsão Orçamentária	
	Previsão Orçamentária	
Reserva Orçamentária do RPPS	-	
VALOR		0,00

RREO-Anexo 04 | Tabela 4 - Demonstrativo das Receitas e Despesas Previdenciárias do RPPS

Aportes de Recursos para o Plano Previdenciário do RPPS	Aportes de Recursos	
	Aportes Realizados	
Aportes de Recursos para o Plano Previdenciário do RPPS	-	
Plano de Amortização - Contribuição Patronal Suplementar		0,00
Plano de Amortização - Aporte Periódico de Valores Predefinidos		0,00
Outros Aportes para o RPPS		0,00
Recursos para Cobertura de Déficit Financeiro		0,00

RREO-Anexo 04 | Tabela 4 - Demonstrativo das Receitas e Despesas Previdenciárias do RPPS

Bens e Direitos do RPPS - Plano Previdenciário	Período de Referência	
	PERÍODO DE REFERÊNCIA	
	2017	2016
Bens e Direitos do RPPS	-	-
Caixa e Equivalentes de Caixa	0,00	0,00
Investimentos e Aplicações	0,00	0,00
Outros Bens e Direitos	0,00	0,00



Relatório Resumido de Execução Orçamentária
Prefeitura Municipal de Nova Nazaré - MT (Poder Executivo)
Orçamentos Fiscal e da Seguridade Social
CNPJ: 04202280000171
Exercício: 2017
Período de referência: 2º bimestre

RREO-Anexo 04 | Tabela 4 - Demonstrativo das Receitas e Despesas Previdenciárias do RPPS

Receitas Previdenciárias - RPPS - Plano Financeiro	Execução da Receita			
	PREVISÃO INICIAL	PREVISÃO ATUALIZADA	RECEITAS REALIZADAS	
			Até o Bimestre / 2017	Até o Bimestre / 2016
Receitas	-	-	-	-
RECEITAS CORRENTES (VIII)	772.397,00	772.397,00	0,00	0,00
Receita de Contribuições dos Segurados	214.240,00	214.240,00	0,00	0,00
Civil	214.240,00	214.240,00	0,00	0,00
Ativo	214.240,00	214.240,00	0,00	0,00
Inativo	0,00	0,00	0,00	0,00
Pensionista	0,00	0,00	0,00	0,00
Militar	0,00	0,00	0,00	0,00
Ativo	0,00	0,00	0,00	0,00
Inativo	0,00	0,00	0,00	0,00
Pensionista	0,00	0,00	0,00	0,00
Receita de Contribuições Patronais	196.833,00	196.833,00	0,00	0,00
Civil	196.730,00	196.730,00	0,00	0,00
Ativo	196.730,00	196.730,00	0,00	0,00
Inativo	0,00	0,00	0,00	0,00
Pensionista	0,00	0,00	0,00	0,00
Militar	0,00	0,00	0,00	0,00
Ativo	0,00	0,00	0,00	0,00
Inativo	0,00	0,00	0,00	0,00
Pensionista	0,00	0,00	0,00	0,00
Em Regime de Parcelamento de Débitos	103,00	103,00	0,00	0,00
Receita Patrimonial	360.603,00	360.603,00	0,00	0,00
Receitas Imobiliárias	0,00	0,00	0,00	0,00
Receitas de Valores Mobiliários	360.603,00	360.603,00	0,00	0,00
Outras Receitas Patrimoniais	0,00	0,00	0,00	0,00
Receita de Serviços	0,00	0,00	0,00	0,00
Outras Receitas Correntes	721,00	721,00	0,00	0,00
Compensação Previdenciária do RGPS para o RPPS	103,00	103,00	0,00	0,00
Demais Receitas Correntes	618,00	618,00	0,00	0,00
RECEITAS DE CAPITAL (IX)	0,00	0,00	0,00	0,00
Alienação de Bens, Direitos e Ativos	0,00	0,00	0,00	0,00
Amortização de Empréstimos	0,00	0,00	0,00	0,00
Outras Receitas de Capital	0,00	0,00	0,00	0,00
TOTAL DAS RECEITAS PREVIDENCIÁRIAS RPPS (X) = (VIII + IX)	772.397,00	772.397,00	0,00	0,00


RREO-Anexo 04 | Tabela 4 - Demonstrativo das Receitas e Despesas Previdenciárias do RPPS

Despesas Previdenciárias - RPPS - Plano Financeiro	Execução da Despesa							
	DOTAÇÃO INICIAL	DOTAÇÃO ATUALIZADA	DESPESAS EMPENHADAS		DESPESAS LIQUIDADAS		INSCRITAS EM RESTOS A PAGAR NÃO PROCESSADOS	
			Até o Bimestre / 2017	Até o Bimestre / 2016	Até o Bimestre / 2017	Até o Bimestre / 2016	Em 2017	Em 2016
Despesas	-	-	-	-	-	-	-	-



Relatório Resumido de Execução Orçamentária
Prefeitura Municipal de Nova Nazaré - MT (Poder Executivo)
Orçamentos Fiscal e da Seguridade Social
CNPJ: 04202280000171
Exercício: 2017
Período de referência: 2º bimestre

Despesas Previdenciárias - RPPS - Plano Financeiro	Execução da Despesa							
	DOTAÇÃO INICIAL	DOTAÇÃO ATUALIZADA	DESPESAS EMPENHADAS		DESPESAS LIQUIDADAS		INSCRITAS EM RESTOS A PAGAR NÃO PROCESSADOS	
			Até o Bimestre / 2017	Até o Bimestre / 2016	Até o Bimestre / 2017	Até o Bimestre / 2016	Em 2017	Em 2016
ADMINISTRAÇÃO (XI)	75.200,00	75.200,00	0,00	0,00	0,00	0,00	0,00	0,00
Despesas Correntes	75.200,00	75.200,00	0,00	0,00	0,00	0,00	0,00	0,00
Despesas de Capital	0,00	0,00	0,00	0,00	0,00	0,00	0,00	0,00
PREVIDÊNCIA (XII)	329.658,00	329.658,00	0,00	0,00	0,00	0,00	0,00	0,00
Benefícios - Civil	329.658,00	329.658,00	0,00	0,00	0,00	0,00	0,00	0,00
Aposentadorias	215.000,00	215.000,00	0,00	0,00	0,00	0,00	0,00	0,00
Pensões	79.658,00	79.658,00	0,00	0,00	0,00	0,00	0,00	0,00
Outros Benefícios Previdenciários	35.000,00	35.000,00	0,00	0,00	0,00	0,00	0,00	0,00
Benefícios - Militar	0,00	0,00	0,00	0,00	0,00	0,00	0,00	0,00
Reformas	0,00	0,00	0,00	0,00	0,00	0,00	0,00	0,00
Pensões	0,00	0,00	0,00	0,00	0,00	0,00	0,00	0,00
Outros Benefícios Previdenciários	0,00	0,00	0,00	0,00	0,00	0,00	0,00	0,00
Outras Despesas Previdenciárias	0,00	0,00	0,00	0,00	0,00	0,00	0,00	0,00
Compensação Previdenciária do RPPS para o RGPS	0,00	0,00	0,00	0,00	0,00	0,00	0,00	0,00
Demais Despesas Previdenciárias	0,00	0,00	0,00	0,00	0,00	0,00	0,00	0,00
TOTAL DAS DESPESAS PREVIDENCIÁRIAS RPPS (XIII) = (XI + XII)	404.858,00	404.858,00	0,00	0,00	0,00	0,00	0,00	0,00
RESULTADO PREVIDENCIÁRIO (XIV) = (X - XIII)	367.539,00	367.539,00	0,00	0,00	0,00	0,00	0,00	0,00

 Sistema de Informações Contábeis e Fiscais do Setor Público Brasileiro TESOURO NACIONAL	Relatório Resumido de Execução Orçamentária
	Prefeitura Municipal de Nova Nazaré - MT (Poder Executivo)
	Orçamentos Fiscal e da Seguridade Social
	CNPJ: 04202280000171
	Exercício: 2017
	Período de referência: 2º bimestre

RREO-Anexo 04 | Tabela 4 - Demonstrativo das Receitas e Despesas Previdenciárias do RPPS

Aportes de Recursos para o Plano Financeiro do RPPS	Aportes de Recursos
	Aportes Realizados
Aportes de Recursos para o Regime Próprio de Previdência do Servidor	-
Recursos para Cobertura de Insuficiências Financeiras	0,00
Recursos para Formação de Reserva	0,00

RREO-Anexo 04 | Tabela 4 - Demonstrativo das Receitas e Despesas Previdenciárias do RPPS

Notas Explicativas	Valores
	30/04/2017
Notas Explicativas	-
Notas Explicativas	

RREO-Anexo 05 | Tabela 5.0 - Demonstrativo do Resultado Nominal

Divida Fiscal Líquida	Saldo		
	Saldo		
	Em 31/Dez/2016 (a)	No Bimestre Anterior (b)	No Bimestre (c)
Divida Fiscal Líquida	-	-	-
Divida Consolidada (I)	0,00	0,00	0,00
DEDUÇÕES (II)	0,00	0,00	0,00
Disponibilidade de Caixa	0,00	0,00	0,00
Disponibilidade de Caixa Bruta	0,00	0,00	0,00
(-) Restos a Pagar Processados (Exceto Precatórios)	0,00	0,00	0,00
Demais Haveres Financeiros	0,00	0,00	0,00
Divida Consolidada Líquida (III) = (I - II)	0,00	0,00	0,00
Receita de Privatizações (IV)	0,00	0,00	0,00
Passivos Reconhecidos (V)	0,00	0,00	0,00
Divida Fiscal Líquida (VI) = (III + IV - V)	0,00	0,00	0,00

RREO-Anexo 05 | Tabela 5.0 - Demonstrativo do Resultado Nominal

Resultado Nominal	Período de Referência	
	Período de Referência	
	No Bimestre (VIc - VIb)	Até o Bimestre (VIc - VIa)
Resultado Nominal	-	-
VALOR	0,00	0,00

RREO-Anexo 05 | Tabela 5.0 - Demonstrativo do Resultado Nominal


Discriminação da Meta Fiscal	Valor Realizado no Período	
	Valor Corrente	
Discriminação da Meta Fiscal		-
Meta de Resultado Nominal fixada no Anexo de Metas Fiscais da LDO para o Exercício de Referência		0,00

RREO-Anexo 05 | Tabela 5.0 - Demonstrativo do Resultado Nominal

Notas Explicativas	Valores
	30/04/2017
Notas Explicativas	-
Notas Explicativas	

RREO-Anexo 06 | Tabela 6.0 - Demonstrativo do Resultado Primário - Municípios

Receitas Primárias	PREVISÃO ATUALIZADA	Receitas Realizadas	
		RECEITAS REALIZADAS	
		Até o Bimestre / 2017	Até o Bimestre / 2016
Receitas Primárias	-	-	-
RECEITAS PRIMÁRIAS CORRENTES (I)	16.659.621,29	2.641.307,40	3.221.613,41
Receitas Tributárias	1.094.074,29	53.756,31	57.361,84
IPTU	100.976,17	8.250,77	0,00
ISS	168.389,55	21.144,14	16.176,36
ITBI	259.560,00	628,55	0,00
IRRF	391.396,27	20.772,70	39.838,42
Outras Receitas Tributárias	173.752,30	2.960,15	1.347,06
Receitas de Contribuições	520.201,50	23.168,37	7.663,45
Receitas Previdenciárias	475.860,00	0,00	0,00
Outras Receitas de Contribuições	44.341,50	23.168,37	7.663,45
Receita Patrimonial Líquida	0,00	0,00	0,00
Receita Patrimonial	360.603,00	14.515,25	0,00
(-) Aplicações Financeiras	360.603,00	14.515,25	0,00
Transferências Correntes	14.588.061,02	2.561.382,72	2.676.227,18

 <p>Sistema de Informações Contábeis e Fiscais do Setor Público Brasileiro</p> <p>TESOURO NACIONAL</p>	Relatório Resumido de Execução Orçamentária
	Prefeitura Municipal de Nova Nazaré - MT (Poder Executivo)
	Orçamentos Fiscal e da Seguridade Social
	CNPJ: 04202280000171
	Exercício: 2017
	Período de referência: 2º bimestre


Receitas Primárias	Receitas Realizadas		
	PREVISÃO ATUALIZADA	RECEITAS REALIZADAS	
		Até o Bimestre / 2017	Até o Bimestre / 2016
Cota-Parte do FPM	4.904.030,40	966.725,78	893.169,38
Cota-Parte do ICMS	4.269.397,21	770.224,08	1.014.416,08
Cota-Parte do IPVA	24.329,71	5.388,87	6.198,93
Convênios Corrente	0,00	0,00	0,00
Outras Transferências Correntes	5.390.303,70	817.043,99	762.442,79
Demais Receitas Correntes	457.284,48	3.000,00	480.360,94
Divida Ativa	0,00	0,00	0,00
Diversas Receitas Correntes	457.284,48	3.000,00	480.360,94
RECEITAS DE CAPITAL (II)	940.428,22	0,00	0,00
Operações de Crédito (III)	0,00	0,00	0,00
Amortização de Empréstimos (IV)	0,00	0,00	0,00
Alienação de Bens (V)	0,00	0,00	0,00
Transferências de Capital	940.428,22	0,00	0,00
Convênios Capital	0,00	0,00	0,00
Outras Transferências de Capital	940.428,22	0,00	0,00
Outras Receitas de Capital	0,00	0,00	0,00
RECEITAS PRIMÁRIAS DE CAPITAL (VI) = (II - III - IV - V)	940.428,22	0,00	0,00
RECEITA PRIMÁRIA TOTAL (VII) = (I + VI)	17.600.049,51	2.641.307,40	3.221.613,41



Relatório Resumido de Execução Orçamentária
Prefeitura Municipal de Nova Nazaré - MT (Poder Executivo)
Orçamentos Fiscal e da Seguridade Social
CNPJ: 04202280000171
Exercício: 2017
Período de referência: 2º bimestre

RREO-Anexo 06 | Tabela 6.0 - Demonstrativo do Resultado Primário - Municípios

Despesas Primárias	DOTAÇÃO ATUALIZADA	Execução da Despesa				Despesas Inscrições em Restos a Pagar Não Processados	
		Despesas Empenhadas		DESPESAS LIQUIDADAS		Em 2017	Em 2016
		Até o Bimestre / 2017	Até o Bimestre / 2016	Até o Bimestre / 2017	Até o Bimestre / 2016		
Despesas Primárias	-	-	-	-	-	-	-
DESPESAS CORRENTES (VIII)	17.226.017,21	3.143.853,02	3.907.532,35	1.749.091,06	1.960.059,53	0,00	0,00
Pessoal e Encargos Sociais	8.269.709,89	1.288.664,60	944.371,85	1.288.304,48	931.231,41		
Juros e Encargos da Dívida (IX)	0,00	0,00	0,00	0,00	0,00		
Outras Despesas Correntes	8.956.307,32	1.855.188,42	2.963.160,50	460.786,58	1.028.828,12		
DESPESAS PRIMÁRIAS CORRENTES (X) = (VIII - IX)	17.226.017,21	3.143.853,02	3.907.532,35	1.749.091,06	1.960.059,53	0,00	0,00
DESPESAS DE CAPITAL (XI)	377.000,00	10.912,00	157.582,16	10.912,00	0,00	0,00	0,00
Investimentos	377.000,00	10.912,00	157.582,16	10.912,00	0,00		
Inversões Financeiras	0,00	0,00	0,00	0,00	0,00	0,00	0,00
Concessão de Empréstimos (XII)	0,00	0,00	0,00	0,00	0,00		
Aquisição de Título de Capital já Integralizado (XIII)	0,00	0,00	0,00	0,00	0,00		
Demais Inversões Financeiras	0,00	0,00	0,00	0,00	0,00		
Amortização da Dívida (XIV)	0,00	0,00	0,00	0,00	0,00		
DESPESAS PRIMÁRIAS DE CAPITAL (XV) = (XI - XII - XIII - XIV)	377.000,00	10.912,00	157.582,16	10.912,00	0,00	0,00	0,00
RESERVA DE CONTINGÊNCIA (XVI)	174.535,30						
RESERVA DO RPPS (XVII)	432.532,00						
DESPESA PRIMÁRIA TOTAL (XVIII) = (X + XV + XVI + XVII)	18.209.884,51	3.154.765,02	4.065.114,51	1.760.003,06	1.960.059,53	0,00	0,00
RESULTADO PRIMÁRIO (XIX) = (VII - XVIII)	-609.835,00	-513.457,62	-843.501,10	881.304,34	1.261.553,88		
SALDOS DE EXERCÍCIOS ANTERIORES		247.532,00	0,00	247.532,00	0,00		

 Sistema de Informações Contábeis e Fiscais do Setor Público Brasileiro TESOURO NACIONAL	Relatório Resumido de Execução Orçamentária
	Prefeitura Municipal de Nova Nazaré - MT (Poder Executivo)
	Orçamentos Fiscal e da Seguridade Social
	CNPJ: 04202280000171
	Exercício: 2017
	Período de referência: 2º bimestre

RREO-Anexo 06 | Tabela 6.0 - Demonstrativo do Resultado Primário - Municípios

Discriminação da Meta Fiscal	Valor Realizado no Período	
	Valor Corrente	
Discriminação da Meta Fiscal	-	
META DE RESULTADO PRIMÁRIO FIXADA NO ANEXO DE METAS FISCAIS DA LDO PARA O EXERCÍCIO DE REFERÊNCIA		0,00

RREO-Anexo 06 | Tabela 6.0 - Demonstrativo do Resultado Primário - Municípios

Notas Explicativas	Valores	
	30/04/2017	
Notas Explicativas	-	
Notas Explicativas		




Relatório Resumido de Execução Orçamentária
Prefeitura Municipal de Nova Nazaré - MT (Poder Executivo)
Orçamentos Fiscal e da Seguridade Social
CNPJ: 04202280000171
Exercício: 2017
Período de referência: 2º bimestre

RREO-Anexo 07 | Tabela 7.0 - Demonstrativo dos Restos à Pagar por Poder e Órgão - Municípios

Poder-Órgão	Poder-Órgão											
	RESTOS A PAGAR PROCESSADOS E NÃO PROCESSADOS LIQUIDADOS EM EXERCÍCIOS ANTERIORES					RESTOS A PAGAR NÃO PROCESSADOS						
	Inscritos		Pagos (c)	Cancelados (d)	Saldo e = (a + b) - (c + d)	Inscritos		Liquidados (h)	Pagos (i)	Cancelados (j)	Saldo k = (f + g) - (i + j)	Saldo Total L = (e + k)
Em Exercícios Anteriores (a)	Em 31 de Dezembro de 2016 (b)	Em Exercícios Anteriores (f)				Em 31 de Dezembro de 2016 (g)						
RESTOS A PAGAR (EXCETO INTRA-ORÇAMENTÁRIOS) (I)	144.730,70	1.280.039,99	587.287,19	0,00	1.537.373,50	5.242.190,47	6.266.282,54	11.349,40	11.349,40	0,00	11.497.123,61	13.034.497,11
PODER EXECUTIVO	98.189,29	1.280.039,99	587.287,19	0,00	1.490.812,09	5.203.014,21	6.266.282,54	11.349,40	11.349,40	0,00	11.457.947,35	12.948.759,44
PODER LEGISLATIVO	46.561,41	0,00	0,00	0,00	46.561,41	29.176,26	0,00	0,00	0,00	0,00	29.176,26	85.737,67
Câmara Municipal	46.561,41	0,00	0,00	0,00	46.561,41	29.176,26	0,00	0,00	0,00	0,00	29.176,26	85.737,67
Tribunal de Contas do Município	0,00	0,00	0,00	0,00	0,00	0,00	0,00	0,00	0,00	0,00	0,00	0,00
RESTOS A PAGAR (INTRA-ORÇAMENTÁRIOS) (II)	998,63	0,00	0,00	0,00	998,63	0,00	0,00	0,00	0,00	0,00	0,00	998,63
Tribunal de Contas do Município	998,63	0,00	0,00	0,00	998,63	0,00	0,00	0,00	0,00	0,00	0,00	998,63
TOTAL (III) - (I + II)	145.729,33	1.280.039,99	587.287,19	0,00	1.538.372,13	5.242.190,47	6.266.282,54	11.349,40	11.349,40	0,00	11.497.123,61	13.035.495,74

RREO-Anexo 07 | Tabela 7.0 - Demonstrativo dos Restos à Pagar por Poder e Órgão - Municípios

Poder-Órgão - Intra	Poder-Órgão - Intra											
	RESTOS A PAGAR PROCESSADOS E NÃO PROCESSADOS LIQUIDADOS EM EXERCÍCIOS ANTERIORES					RESTOS A PAGAR NÃO PROCESSADOS						
	Inscritos		Pagos (c)	Cancelados (d)	Saldo e = (a + b) - (c + d)	Inscritos		Liquidados (h)	Pagos (i)	Cancelados (j)	Saldo k = (f + g) - (i + j)	Saldo Total L = (e + k)
Em Exercícios Anteriores (a)	Em 31 de Dezembro de 2016 (b)	Em Exercícios Anteriores (f)				Em 31 de Dezembro de 2016 (g)						
RESTOS A PAGAR (INTRA-ORÇAMENTÁRIOS) (II)	998,63	0,00	0,00	0,00	998,63	0,00	0,00	0,00	0,00	0,00	0,00	998,63
PODER EXECUTIVO	998,63	0,00	0,00	0,00	998,63	0,00	0,00	0,00	0,00	0,00	0,00	998,63
PODER LEGISLATIVO	0,00	0,00	0,00	0,00	0,00	0,00	0,00	0,00	0,00	0,00	0,00	0,00
Câmara Municipal	0,00	0,00	0,00	0,00	0,00	0,00	0,00	0,00	0,00	0,00	0,00	0,00
Tribunal de Contas do Município	0,00	0,00	0,00	0,00	0,00	0,00	0,00	0,00	0,00	0,00	0,00	0,00


 Sistema de Informações Contábeis e Fiscais do Setor Público Brasileiro TESOURO NACIONAL	Relatório Resumido de Execução Orçamentária
	Prefeitura Municipal de Nova Nazaré - MT (Poder Executivo)
	Orçamentos Fiscal e da Seguridade Social
	CNPJ: 04202280000171
	Exercício: 2017
	Período de referência: 2º bimestre

RREO-Anexo 07 | Tabela 7.0 - Demonstrativo dos Restos à Pagar por Poder e Órgão - Municípios

Notas Explicativas	Valores
	30/04/2017
Notas Explicativas	-
Notas Explicativas	

RREO-Anexo 13 | Tabela 13.0 - Demonstrativo das Parcerias Público-Privadas

Impactos das Contratações de PPP	Especificação de PPP		
	SALDO TOTAL EM 31 DE DEZEMBRO DE 2016	REGISTROS EFETUADOS EM 2017	
		No Bimestre	Até o Bimestre
Impactos das Contratações de PPP	-	-	-
TOTAL DE ATIVOS	0,00	0,00	0,00
Ativos Constituídos pela SPE	0,00	0,00	0,00
TOTAL DE PASSIVOS	0,00	0,00	0,00
Obrigações decorrentes de Ativos Constituídos pela SPE			
Provisões de PPP			
Outros Passivos			
ATOS POTENCIAIS PASSIVOS	0,00	0,00	0,00
Obrigações Contratuais			
Garantias Concedidas			

 <p>Sistema de Informações Contábeis e Fiscais do Setor Público Brasileiro TESOURO NACIONAL</p>	Relatório Resumido de Execução Orçamentária
	Prefeitura Municipal de Nova Nazaré - MT (Poder Executivo)
	Orçamentos Fiscal e da Seguridade Social
	CNPJ: 04202280000171
	Exercício: 2017
Período de referência: 2º bimestre	

RREO-Anexo 13 | Tabela 13.0 - Demonstrativo das Parcerias Público-Privadas | Do Ente Federado, exceto estatais não dependentes (I)


Despesas de PPP	Despesas de PPP										
	EXERCÍCIO ANTERIOR	EXERCÍCIO CORRENTE (EC)	<EC + 1>	<EC + 2>	<EC + 3>	<EC + 4>	<EC + 5>	<EC + 6>	<EC + 7>	<EC + 8>	<EC + 9>

RREO-Anexo 13 | Tabela 13.0 - Demonstrativo das Parcerias Público-Privadas | Das Estatais Não-Dependentes

Despesas de PPP das Estatais Não-dependentes	Despesas de PPP										
	EXERCÍCIO ANTERIOR	EXERCÍCIO CORRENTE (EC)	<EC + 1>	<EC + 2>	<EC + 3>	<EC + 4>	<EC + 5>	<EC + 6>	<EC + 7>	<EC + 8>	<EC + 9>

RREO-Anexo 13 | Tabela 13.0 - Demonstrativo das Parcerias Público-Privadas

Total das Despesas de PPP	Despesas de PPP										
	EXERCÍCIO ANTERIOR	EXERCÍCIO CORRENTE (EC)	<EC + 1>	<EC + 2>	<EC + 3>	<EC + 4>	<EC + 5>	<EC + 6>	<EC + 7>	<EC + 8>	<EC + 9>
Total das Despesas de PPP	-	-	-	-	-	-	-	-	-	-	-
TOTAL DAS DESPESAS											
PPP A CONTRATAR (II)											
RECEITA CORRENTE LÍQUIDA (RCL) (III)											
TOTAL DAS DESPESAS CONSIDERADAS PARA O LIMITE (IV = I + II)											
TOTAL DAS DESPESAS / RCL (%) (V) = (IV) / (III)											

 Sistema de Informações Contábeis e Fiscais do Setor Público Brasileiro TESOURO NACIONAL	Relatório Resumido de Execução Orçamentária
	Prefeitura Municipal de Nova Nazaré - MT (Poder Executivo)
	Orçamentos Fiscal e da Seguridade Social
	CNPJ: 04202280000171
	Exercício: 2017
	Período de referência: 2º bimestre

RREO-Anexo 13 | Tabela 13.0 - Demonstrativo das Parcerias Público-Privadas

Notas Explicativas	Valores 30/04/2017
Notas Explicativas	-
Notas Explicativas	-

RREO-Anexo 14 | Tabela 14.0 - Demonstrativo Simplificado do Relatório Resumido da Execução Orçamentária

Balanco Orçamentário	Período Até o Bimestre
Balanco Orçamentário	-
RECEITAS	38.826,089,67
Previsão Inicial	17.960,652,51
Previsão Atualizada	17.960,652,51
Receitas Realizadas	2.657,252,65
Déficit Orçamentário	0,00
Saldos de Exercícios Anteriores (Utilizados para Créditos Adicionais)	247,532,00
DESPESAS	43.341,554,81
Dotação Inicial	17.960,652,51
Créditos Adicionais	249,232,00
Dotação Atualizada	18.209,884,51
Despesas Empenhadas	3.154,765,02
Despesas Liquidadas	1.760,003,06
Despesas Pagas	1.111,198,12
Superávit Orçamentário	895,819,59

RREO-Anexo 14 | Tabela 14.0 - Demonstrativo Simplificado do Relatório Resumido da Execução Orçamentária

Despesas por Função/Subfunção	Período Até o Bimestre
Despesas por Função/Subfunção	-
Despesas Empenhadas	3.154,765,02
Despesas Liquidadas	1.760,003,06

RREO-Anexo 14 | Tabela 14.0 - Demonstrativo Simplificado do Relatório Resumido da Execução Orçamentária

Receita Corrente Líquida - RCL	Valores 30/04/2017
Receita Corrente Líquida - RCL	-
Receita Corrente Líquida	19.369,692,52

RREO-Anexo 14 | Tabela 14.0 - Demonstrativo Simplificado do Relatório Resumido da Execução Orçamentária


Receitas e Despesas dos Regimes de Previdência	Período Até o Bimestre
Receitas e Despesas dos Regimes de Previdência	-
Regime Geral de Previdência Social	
Receitas Previdenciárias Realizadas (I)	0,00
Despesas Previdenciárias Liquidadas (II)	0,00
Resultado Previdenciário (III) = (I - II)	0,00
Regime Próprio de Previdência dos Servidores	
Receitas Previdenciárias Realizadas (IV)	0,00
Despesas Previdenciárias Liquidadas (V)	0,00
Resultado Previdenciário (VI) = (IV - V)	0,00

RREO-Anexo 14 | Tabela 14.0 - Demonstrativo Simplificado do Relatório Resumido da Execução Orçamentária

Resultados Nominal e Primário	Verificação das Metas dos Resultados Nominal e Primário		
	Meta Fixada no Anexo de Metas Fiscais da LDO (a)	Resultado Apurado até o Bimestre (b)	% em Relação à Meta (b/a)
Resultados Nominal e Primário	-	-	-
Resultado Nominal	0,00	0,00	0,00
Resultado Primário	0,00	881.304,34	0,00

RREO-Anexo 14 | Tabela 14.0 - Demonstrativo Simplificado do Relatório Resumido da Execução Orçamentária

Restos a Pagar por Poder e Ministério Público	Estágios dos Restos a Pagar			
	Inscrição	Cancelamento Até o Bimestre	Pagamento Até o Bimestre	Saldo a Pagar
Restos a Pagar por Poder e Ministério Público	-	-	-	-
RESTOS A PAGAR PROCESSADOS	0,00	0,00	0,00	0,00
Poder Executivo	0,00	0,00	0,00	0,00
Poder Legislativo	0,00	0,00	0,00	0,00
Poder Judiciário	0,00	0,00	0,00	0,00

 Sistema de Informações Contábeis e Fiscais do Setor Público Brasileiro TESOURO NACIONAL	Relatório Resumido de Execução Orçamentária		
	Prefeitura Municipal de Nova Nazaré - MT (Poder Executivo)		
	Orçamentos Fiscal e da Seguridade Social		
	CNPJ: 04202280000171		
	Exercício: 2017		
Período de referência: 2º bimestre			

Restos a Pagar por Poder e Ministério Público	Estágios dos Restos a Pagar			
	Inscrição	Cancelamento Até o Bimestre	Pagamento Até o Bimestre	Saldo a Pagar
Ministério Público	0,00		0,00	0,00
Defensoria Pública				
RESTOS A PAGAR NÃO PROCESSADOS	0,00	0,00	0,00	0,00
Poder Executivo	0,00		0,00	0,00
Poder Legislativo	0,00		0,00	0,00
Poder Judiciário	0,00		0,00	0,00
Ministério Público	0,00		0,00	0,00
Defensoria Pública				
TOTAL	0,00	0,00	0,00	0,00

RREO-Anexo 14 | Tabela 14.0 - Demonstrativo Simplificado do Relatório Resumido da Execução Orçamentária

Despesas com Ações Típicas de MDE	Valor Apurado Até o Bimestre	Apuração das Despesas com Ensino	
		Limites Constitucionais Anuais	
		% Mínimo a Aplicar no Exercício	% Aplicado Até o Bimestre
Despesas com Ações Típicas de MDE	-	-	-
Mínimo Anual de <18% / 25%> das Receitas de Impostos na Manutenção e Desenvolvimento do Ensino	0,00		0,00
Mínimo Anual de 60% do FUNDEB na Remuneração do Magistério com Ensino Fundamental e Médio			
Mínimo Anual de 60% do FUNDEB na Remuneração do Magistério com Educação Infantil e Ensino Fundamental	0,00		0,00
Complementação da União ao FUNDEB			

RREO-Anexo 14 | Tabela 14.0 - Demonstrativo Simplificado do Relatório Resumido da Execução Orçamentária

Receitas de Operações de Crédito e Despesas de Capital	Apuração das Receitas de Operações de Crédito e Despesas de Capital	
	Valor Apurado Até o Bimestre	Saldo Não Realizado
Receitas de Operações de Crédito e Despesas de Capital	-	-
Receitas de Operações de Crédito		0,00
Despesa de Capital Líquida		0,00

RREO-Anexo 14 | Tabela 14.0 - Demonstrativo Simplificado do Relatório Resumido da Execução Orçamentária

Projeção Atuarial dos Regimes de Previdência	Exercício de Apuração			
	Exercício	10º Exercício	20º Exercício	35º Exercício
Projeção Atuarial dos Regimes de Previdência	-	-	-	-
Regime Geral de Previdência Social				
Receitas Previdenciárias (I)				
Despesas Previdenciárias (II)				
Resultado Previdenciário (III) = (I - II)	0,00	0,00	0,00	0,00
Regime Próprio de Previdência dos Servidores				
Receitas Previdenciárias (IV)	0,00	0,00	0,00	0,00
Despesas Previdenciárias (V)	0,00	0,00	0,00	0,00
Resultado Previdenciário (VI) = (IV - V)	0,00	0,00	0,00	0,00

RREO-Anexo 14 | Tabela 14.0 - Demonstrativo Simplificado do Relatório Resumido da Execução Orçamentária

Receita da Alienação de Ativos e Aplicação dos Recursos	Apuração da Receita da Alienação de Ativos e Aplicação dos Recursos	
	Valor Apurado Até o Bimestre	Saldo a Realizar
Receita da Alienação de Ativos e Aplicação dos Recursos	-	-
Receita de Capital Resultante da Alienação de Ativos		0,00
Aplicação dos Recursos da Alienação de Ativos		0,00


RREO-Anexo 14 | Tabela 14.0 - Demonstrativo Simplificado do Relatório Resumido da Execução Orçamentária

Despesas com Ações e Serviços Públicos de Saúde	Valor Apurado Até o Bimestre	Apuração das Despesas com Saúde	
		Limite Constitucional Anual Percentual Aplicado até o Bimestre Saúde	
		% Mínimo a Aplicar no Exercício	% Aplicado Até o Bimestre
Despesas com Ações e Serviços Públicos de Saúde	-	-	-
Despesas com Ações e Serviços Públicos de Saúde Executadas com Recursos de Impostos	0,00		0,00

RREO-Anexo 14 | Tabela 14.0 - Demonstrativo Simplificado do Relatório Resumido da Execução Orçamentária

Despesas de Caráter Continuado Derivadas de PPP	Valor Realizado no Período	
	Valor Apurado no Exercício Corrente	
Despesas de Caráter Continuado Derivadas de PPP	-	-
Total das Despesas/RCL (%)		0,00

RREO-Anexo 14 | Tabela 14.0 - Demonstrativo Simplificado do Relatório Resumido da Execução Orçamentária

 <p>Sistema de Informações Contábeis e Fiscais do Setor Público Brasileiro</p> <p>TESOURO NACIONAL</p>	Relatório Resumido de Execução Orçamentária
	Prefeitura Municipal de Nova Nazaré - MT (Poder Executivo)
	Orçamentos Fiscal e da Seguridade Social
	CNPJ: 04202280000171
	Exercício: 2017
	Período de referência: 2º bimestre

Notas Explicativas	Valores
	30/04/2017
Notas Explicativas	-
Notas Explicativas	



Tribunal de Contas
Mato Grosso
TRIBUNAL DO CIDADÃO

SECRETARIA DE CONTROLE EXTERNO
DE RECEITA E GOVERNO

Telefones: (65) 3613-7593 / 7129 / 7692 / 7186


e-mail: secex-receita@tce.mt.gov.br

APÊNDICE - C - C-RREO 3º Bimestre 2017

APÊNDICE - C

C-RREO 3º Bimestre 2017

CONTABILIDADE
RELATORIO RESUMIDO DA EXECUCAO ORÇAMENTARIA 3 BIMESTRE

 Sistema de Informações Contábeis e Fiscais do Setor Público Brasileiro TESOURO NACIONAL	Relatório Resumido de Execução Orçamentária Simplificado
	Prefeitura Municipal de Nova Nazaré - MT (Poder Executivo)
	CNPJ: 04202280000171
	Exercício: 2017
Período de referência: 3º bimestre	

RREO-Anexo 01 | Tabela 1.0 - Balanço Orçamentário

Receitas Orçamentárias	PREVISÃO INICIAL	PREVISÃO ATUALIZADA (a)	Estágios da Receita Orçamentária				SALDO (a-c)
			RECEITAS REALIZADAS				
			No Bimestre (b)	% (b/a)	Até o Bimestre (c)	% (c/a)	
Receitas Orçamentárias	-	-	-	-	-	-	-
RECEITAS (EXCETO INTRA-ORÇAMENTÁRIAS) (I)	17.698.826,51	17.698.826,51	2.435.874,87	13,76	7.557.423,45	42,70	10.141.403,06
RECEITAS CORRENTES	16.758.398,29	16.758.398,29	2.435.874,87	14,54	7.557.423,45	45,10	9.200.974,84
RECEITA TRIBUTÁRIA	1.094.074,29	1.094.074,29	75.879,39	6,94	173.208,27	15,83	920.866,02
Impostos	920.321,99	920.321,99	72.684,03	7,90	146.827,68	15,95	773.494,31
Taxas	173.752,30	173.752,30	3.195,36	1,84	26.380,59	15,18	147.371,71
Contribuição de Melhoria	0,00	0,00	0,00	0,00	0,00	0,00	0,00
RECEITA DE CONTRIBUIÇÕES	258.581,50	258.581,50	0,00	0,00	24.591,04	9,51	233.990,46
Contribuições Sociais	214.240,00	214.240,00	0,00	0,00	0,00	0,00	214.240,00
Contribuição de Intervenção no Domínio Econômico	0,00	0,00	0,00	0,00	0,00	0,00	0,00
Contribuição para o Custeio do Serviço de Iluminação Pública	44.341,50	44.341,50	0,00	0,00	24.591,04	55,46	19.750,46
RECEITA PATRIMONIAL	360.603,00	360.603,00	6.307,27	1,75	35.293,96	9,79	325.309,04
Receitas Imobiliárias	0,00	0,00	0,00	0,00	0,00	0,00	0,00
Receitas de Valores Mobiliários	360.603,00	360.603,00	6.307,27	1,75	35.293,96	9,79	325.309,04
Receita de Concessões e Permissões	0,00	0,00	0,00	0,00	0,00	0,00	0,00
Compensações Financeiras	0,00	0,00	0,00	0,00	0,00	0,00	0,00
Receita Decorrente do Direito de Exploração de Bens Públicos em Áreas de Domínio Público	0,00	0,00	0,00	0,00	0,00	0,00	0,00
Receita da Cessão de Direitos	0,00	0,00	0,00	0,00	0,00	0,00	0,00
Outras Receitas Patrimoniais	0,00	0,00	0,00	0,00	0,00	0,00	0,00
RECEITA AGROPECUÁRIA	0,00	0,00	0,00	0,00	0,00	0,00	0,00
Receita da Produção Vegetal	0,00	0,00	0,00	0,00	0,00	0,00	0,00
Receita da Produção Animal e Derivados	0,00	0,00	0,00	0,00	0,00	0,00	0,00
Outras Receitas Agropecuárias	0,00	0,00	0,00	0,00	0,00	0,00	0,00
RECEITA INDUSTRIAL	0,00	0,00	0,00	0,00	0,00	0,00	0,00
Receita da Indústria Extrativa Mineral	0,00	0,00	0,00	0,00	0,00	0,00	0,00
Receita da Indústria de Transformação	0,00	0,00	0,00	0,00	0,00	0,00	0,00
Receita da Indústria de Construção	0,00	0,00	0,00	0,00	0,00	0,00	0,00
Outras Receitas Industriais	0,00	0,00	0,00	0,00	0,00	0,00	0,00
RECEITA DE SERVIÇOS	3.244,50	3.244,50	0,00	0,00	3.683,81	113,54	-439,31
TRANSFERÊNCIAS CORRENTES	14.588.061,02	14.588.061,02	2.353.688,21	16,13	7.320.646,37	50,18	7.267.414,65
Transferências Intergovernamentais	14.588.061,02	14.588.061,02	2.353.688,21	16,13	7.320.646,37	50,18	7.267.414,65
Transferências de Instituições Privadas	0,00	0,00	0,00	0,00	0,00	0,00	0,00
Transferências do Exterior	0,00	0,00	0,00	0,00	0,00	0,00	0,00
Transferências de Pessoas	0,00	0,00	0,00	0,00	0,00	0,00	0,00
Transferências de Convênios	0,00	0,00	0,00	0,00	0,00	0,00	0,00
Transferências para o Combate à Fome	0,00	0,00	0,00	0,00	0,00	0,00	0,00
OUTRAS RECEITAS CORRENTES	453.833,98	453.833,98	0,00	0,00	0,00	0,00	453.833,98
Multas e Juros de Mora	206,00	206,00	0,00	0,00	0,00	0,00	206,00
Indenizações e Restituições	309,00	309,00	0,00	0,00	0,00	0,00	309,00
Receita da Dívida Ativa	0,00	0,00	0,00	0,00	0,00	0,00	0,00
Receitas Decorrentes de Aportes Periódicos para Amortização de Déficit Atuarial do RPPS	206,00	206,00	0,00	0,00	0,00	0,00	206,00
Receitas Correntes Diversas	453.112,98	453.112,98	0,00	0,00	0,00	0,00	453.112,98



Relatório Resumido de Execução Orçamentária Simplificado
Prefeitura Municipal de Nova Nazaré - MT (Poder Executivo)
CNPJ: 04202280000171
Exercício: 2017
Período de referência: 3º bimestre

Receitas Orçamentárias	Estágios da Receita Orçamentária							SALDO (a-c)
	PREVISÃO INICIAL	PREVISÃO ATUALIZADA (a)	RECEITAS REALIZADAS					
			No Bimestre (b)	% (b/a)	Até o Bimestre (c)	% (c/a)		
RECEITAS DE CAPITAL	940.428,22	940.428,22	0,00	0,00	0,00	0,00	940.428,22	
OPERAÇÕES DE CRÉDITO	0,00	0,00	0,00	0,00	0,00	0,00	0,00	
Operações de Crédito Internas	0,00	0,00	0,00	0,00	0,00	0,00	0,00	
Operações de Crédito Externas	0,00	0,00	0,00	0,00	0,00	0,00	0,00	
ALIENAÇÃO DE BENS	0,00	0,00	0,00	0,00	0,00	0,00	0,00	
Alienação de Bens Móveis	0,00	0,00	0,00	0,00	0,00	0,00	0,00	
Alienação de Bens Imóveis	0,00	0,00	0,00	0,00	0,00	0,00	0,00	
AMORTIZAÇÕES DE EMPRÉSTIMOS	0,00	0,00	0,00	0,00	0,00	0,00	0,00	
TRANSFERÊNCIAS DE CAPITAL	940.428,22	940.428,22	0,00	0,00	0,00	0,00	940.428,22	
Transferências Intergovernamentais	940.428,22	940.428,22	0,00	0,00	0,00	0,00	940.428,22	
Transferências de Instituições Privadas	0,00	0,00	0,00	0,00	0,00	0,00	0,00	
Transferências do Exterior	0,00	0,00	0,00	0,00	0,00	0,00	0,00	
Transferências de Pessoas	0,00	0,00	0,00	0,00	0,00	0,00	0,00	
Transferências de Outras Instituições Públicas	0,00	0,00	0,00	0,00	0,00	0,00	0,00	
Transferências de Convênios	0,00	0,00	0,00	0,00	0,00	0,00	0,00	
Transferências para o Combate à Fome	0,00	0,00	0,00	0,00	0,00	0,00	0,00	
OUTRAS RECEITAS DE CAPITAL	0,00	0,00	0,00	0,00	0,00	0,00	0,00	
Integralização do Capital Social	0,00	0,00	0,00	0,00	0,00	0,00	0,00	
Div. Atv. Prov. da Amortiz. de Emp. e Financ.	0,00	0,00	0,00	0,00	0,00	0,00	0,00	
Receita Auferida por Detentores de Títulos do Tesouro Nacional Resgatados	0,00	0,00	0,00	0,00	0,00	0,00	0,00	
Receitas de Alienação de Certificados de Potencial Adicional de Construção - CEPAC	0,00	0,00	0,00	0,00	0,00	0,00	0,00	
Outras Receitas de Capital	0,00	0,00	0,00	0,00	0,00	0,00	0,00	
RECEITAS (INTRA-ORÇAMENTÁRIAS) (II)	261.826,00	261.826,00	0,00	0,00	0,00	0,00	261.826,00	
SUBTOTAL DAS RECEITAS (III) = (I + II)	17.960.652,51	17.960.652,51	2.435.874,87	13,56	7.557.423,45	42,08	10.403.229,06	
OPERAÇÕES DE CRÉDITO/REFINANCIAMENTO (IV)	0,00	0,00	0,00	0,00	0,00	0,00	0,00	
Operações de Crédito Internas	0,00	0,00	0,00	0,00	0,00	0,00	0,00	
Mobiliária	0,00	0,00	0,00	0,00	0,00	0,00	0,00	
Contratual	0,00	0,00	0,00	0,00	0,00	0,00	0,00	
Operações de Crédito Externas	0,00	0,00	0,00	0,00	0,00	0,00	0,00	
Mobiliária	0,00	0,00	0,00	0,00	0,00	0,00	0,00	
Contratual	0,00	0,00	0,00	0,00	0,00	0,00	0,00	
SUBTOTAL COM REFINANCIAMENTO (V) = (III + IV)	17.960.652,51	17.960.652,51	2.435.874,87	13,56	7.557.423,45	42,08	10.403.229,06	
DÉFICIT (VI)	0,00	0,00	0,00	0,00	0,00	0,00	0,00	
TOTAL (VII) = (V + VI)	17.960.652,51	17.960.652,51	2.435.874,87	13,56	7.557.423,45	42,08	10.403.229,06	
SALDOS DE EXERCÍCIOS ANTERIORES	0,00	0,00	0,00	0,00	0,00	0,00	0,00	
Recursos Arrecadados em Exercícios Anteriores - RPPS	0,00	0,00	0,00	0,00	0,00	0,00	0,00	
Superávit Financeiro Utilizado para Créditos Adicionais	0,00	0,00	0,00	0,00	0,00	0,00	0,00	
Reabertura de Créditos Adicionais	0,00	0,00	0,00	0,00	0,00	0,00	0,00	

RREO-Anexo 01 | Tabela 1.0 - Balanço Orçamentário

Despesas Orçamentárias	Estágios da Despesa Orçamentária									
	DOTAÇÃO INICIAL (d)	DOTAÇÃO ATUALIZADA (e)	DESPESAS EMPENHADAS		SALDO (g) = (e-h)	DESPESAS LIQUIDADAS		SALDO (i) = (e-k)	DESPESAS PAGAS ATÉ O BIMESTRE (l)	INSCRITAS EM RESTOS A PAGAR NÃO PROCESSADOS (a)
			No Bimestre	Até o Bimestre (f)		No Bimestre	Até o Bimestre (h)			
Despesas Orçamentárias	-	-	-	-	-	-	-	-	-	-

Documento gerado em 19/09/2017 08:40:36

Página 2 de 31



Relatório Resumido de Execução Orçamentária Simplificado
Prefeitura Municipal de Nova Nazaré - MT (Poder Executivo)
CNPJ: 04202280000171
Exercício: 2017
Período de referência: 3º bimestre

Despesas Orçamentárias	DOTAÇÃO INICIAL (d)	DOTAÇÃO ATUALIZADA (e)	DESPESAS EMPENHADAS		SALDO (g) = (e-f)		ESTÁGIOS DA DESPESA ORÇAMENTÁRIA		DESPESAS PAGAS ATÉ O BIMESTRE (j)	INSCRITAS EM RESTOS A PAGAR NÃO PROCESSADOS (k)
			No Bimestre	Até o Bimestre (f)	DESPESAS LIQUIDADAS		SALDO (i) = (e-h)			
					No Bimestre	Até o Bimestre (h)				
DESPESAS (EXCETO INTRA-ORÇAMENTÁRIAS) (VIII)	17.660.272,51	17.751.376,11	3.212.519,43	9.069.619,21	8.661.757,90	3.203.518,98	7.305.619,96	10.445.765,15	6.529.557,00	0,00
DESPESAS CORRENTES	16.907.180,51	17.098.244,59	3.031.287,43	8.797.206,71	8.301.935,88	3.049.602,25	7.072.579,23	10.026.865,36	6.327.993,27	0,00
PESSOAL E ENCARGOS SOCIAIS	8.061.794,97	8.028.544,16	1.830.312,46	4.239.103,05	3.787.441,11	1.830.961,88	4.206.835,48	3.819.706,68	4.028.135,36	0,00
JUROS E ENCARGOS DA DÍVIDA	0,00	0,00	0,00	0,00	0,00	0,00	0,00	0,00	0,00	0,00
OUTRAS DESPESAS CORRENTES	8.845.385,54	9.071.700,43	1.400.974,97	4.558.103,66	4.513.584,77	1.418.640,37	2.865.543,75	6.206.156,68	2.299.857,31	0,00
DESPESAS DE CAPITAL	377.000,00	640.400,00	181.232,00	292.409,50	347.990,50	153.916,73	233.231,73	407.106,27	201.563,73	0,00
INVESTIMENTOS	377.000,00	490.400,00	181.232,00	198.959,00	291.461,00	149.934,00	197.841,00	322.750,00	135.873,00	0,00
INVERSOES FINANCEIRAS	0,00	0,00	0,00	0,00	0,00	0,00	0,00	0,00	0,00	0,00
AMORTIZAÇÃO DA DÍVIDA	0,00	150.000,00	0,00	93.450,50	56.529,50	3.982,73	65.990,73	84.409,27	65.990,73	0,00
RESERVA DE CONTINGÊNCIA	376.992,00	12.731,52	0,00	106.273,64	96.432,76	0,00	198.273,64	98.432,76	106.273,64	0,00
DESPESAS INTRA-ORÇAMENTÁRIAS (IX)	115.389,00	204.706,40	0,00	0,00	0,00	0,00	0,00	0,00	0,00	0,00
SUBTOTAL DAS DESPESAS (c) = (VIII + IX)	17.775.662,51	17.956.082,51	3.212.519,43	9.195.891,85	8.760.190,66	3.203.518,98	7.411.884,60	10.544.197,91	6.636.830,64	0,00
AMORTIZAÇÃO DA DÍVIDA-REFINANCIAMENTO (X)	0,00	0,00	0,00	0,00	0,00	0,00	0,00	0,00	0,00	0,00
Amortização da Dívida Interna	0,00	0,00	0,00	0,00	0,00	0,00	0,00	0,00	0,00	0,00
Dívida Mobiliária	0,00	0,00	0,00	0,00	0,00	0,00	0,00	0,00	0,00	0,00
Outras Dívidas	0,00	0,00	0,00	0,00	0,00	0,00	0,00	0,00	0,00	0,00
Amortização da Dívida Externa	0,00	0,00	0,00	0,00	0,00	0,00	0,00	0,00	0,00	0,00
Dívida Mobiliária	0,00	0,00	0,00	0,00	0,00	0,00	0,00	0,00	0,00	0,00
Outras Dívidas	0,00	0,00	0,00	0,00	0,00	0,00	0,00	0,00	0,00	0,00
SUBTOTAL COM REFINANCIAMENTO (XII) = (X + XI)	17.775.662,51	17.956.082,51	3.212.519,43	9.195.891,85	8.760.190,66	3.203.518,98	7.411.884,60	10.544.197,91	6.636.830,64	0,00
SUPERÁVIT (XIII)										
TOTAL (XIV) = (XII + XIII)	17.775.662,51	17.956.082,51	3.212.519,43	9.195.891,85	8.760.190,66	3.203.518,98	7.557.423,45	10.544.197,91	6.636.830,64	0,00
RESERVA DO RPPS	185.000,00	432.532,00				432.532,00		432.532,00		

RREO-Anexo 01 | Tabela 1.0 - Balanço Orçamentário

Receitas Intra Orçamentárias	PREVISÃO INICIAL	PREVISÃO ATUALIZADA (a)	ESTÁGIOS DA RECEITA INTRA-ORÇAMENTÁRIA				SALDO (a-c)
			No Bimestre (b)	RECEITAS REALIZADAS		% (c/a)	
				% (b/a)	Até o Bimestre (c)		
Receitas Intra Orçamentárias	-	-	-	-	-	-	
RECEITAS (INTRA-ORÇAMENTÁRIAS) (II)	261.826,00	261.826,00	0,00	0,00	0,00	261.826,00	
RECEITAS CORRENTES	261.826,00	261.826,00	0,00	0,00	0,00	261.826,00	
RECEITA TRIBUTÁRIA	0,00	0,00	0,00	0,00	0,00	0,00	
Impostos	0,00	0,00	0,00	0,00	0,00	0,00	
Taxas	0,00	0,00	0,00	0,00	0,00	0,00	
Contribuição de Melhoria	0,00	0,00	0,00	0,00	0,00	0,00	
RECEITA DE CONTRIBUIÇÕES	261.820,00	261.820,00	0,00	0,00	0,00	261.820,00	
Contribuições Sociais	261.820,00	261.820,00	0,00	0,00	0,00	261.820,00	
Contribuição de Intervenção no Domínio Econômico	0,00	0,00	0,00	0,00	0,00	0,00	
Contribuição para o Custeio do Serviço de Iluminação Pública							
RECEITA PATRIMONIAL	0,00	0,00	0,00	0,00	0,00	0,00	
Receitas Imobiliárias	0,00	0,00	0,00	0,00	0,00	0,00	
Receitas de Valores Mobiliários	0,00	0,00	0,00	0,00	0,00	0,00	
Receita de Concessões e Permissões	0,00	0,00	0,00	0,00	0,00	0,00	
Compensações Financeiras	0,00	0,00	0,00	0,00	0,00	0,00	
Receita Decorrente do Direito de Exploração de Bens Públicos em Áreas de Domínio Público							
Receita da Cessão de Direitos							
Outras Receitas Patrimoniais	0,00	0,00	0,00	0,00	0,00	0,00	
RECEITA AGROPECUÁRIA	0,00	0,00	0,00	0,00	0,00	0,00	



Relatório Resumido de Execução Orçamentária Simplificado
Prefeitura Municipal de Nova Nazaré - MT (Poder Executivo)
CNPJ: 04202280000171
Exercício: 2017
Período de referência: 3º bimestre


Receitas Intra-Orçamentárias	Estágios da Receita Intra-Orçamentária							SALDO (a-c)
	PREVISÃO INICIAL	PREVISÃO ATUALIZADA (a)	RECEITAS REALIZADAS					
			No Bimestre (b)	% (b/a)	Até o Bimestre (c)	% (c/a)		
Receita da Produção Vegetal	0,00	0,00	0,00	0,00	0,00	0,00	0,00	
Receita da Produção Animal e Derivados	0,00	0,00	0,00	0,00	0,00	0,00	0,00	
Outras Receitas Agropecuárias	0,00	0,00	0,00	0,00	0,00	0,00	0,00	
RECEITA INDUSTRIAL	0,00	0,00	0,00	0,00	0,00	0,00	0,00	
Receita da Indústria Extrativa Mineral	0,00	0,00	0,00	0,00	0,00	0,00	0,00	
Receita da Indústria de Transformação	0,00	0,00	0,00	0,00	0,00	0,00	0,00	
Receita da Indústria de Construção	0,00	0,00	0,00	0,00	0,00	0,00	0,00	
Outras Receitas Industriais	0,00	0,00	0,00	0,00	0,00	0,00	0,00	
RECEITA DE SERVIÇOS	0,00	0,00	0,00	0,00	0,00	0,00	0,00	
TRANSFERÊNCIAS CORRENTES	0,00	0,00	0,00	0,00	0,00	0,00	0,00	
Transferências Intergovernamentais	0,00	0,00	0,00	0,00	0,00	0,00	0,00	
Transferências de Instituições Privadas	0,00	0,00	0,00	0,00	0,00	0,00	0,00	
Transferências do Exterior	0,00	0,00	0,00	0,00	0,00	0,00	0,00	
Transferências de Pessoas	0,00	0,00	0,00	0,00	0,00	0,00	0,00	
Transferências de Convênios	0,00	0,00	0,00	0,00	0,00	0,00	0,00	
Transferências para o Combate à Fome								
OUTRAS RECEITAS CORRENTES	206,00	206,00	0,00	0,00	0,00	0,00	206,00	
Multas e Juros de Mora	206,00	206,00	0,00	0,00	0,00	0,00	206,00	
Indenizações e Restituições	0,00	0,00	0,00	0,00	0,00	0,00	0,00	
Receita da Dívida Ativa	0,00	0,00	0,00	0,00	0,00	0,00	0,00	
Receitas Decorrentes de Aportes Periódicos para Amortização de Déficit Atuarial do RPPS								
Receitas Correntes Diversas	0,00	0,00	0,00	0,00	0,00	0,00	0,00	
RECEITAS DE CAPITAL	0,00	0,00	0,00	0,00	0,00	0,00	0,00	
OPERAÇÕES DE CRÉDITO	0,00	0,00	0,00	0,00	0,00	0,00	0,00	
Operações de Crédito Internas	0,00	0,00	0,00	0,00	0,00	0,00	0,00	
Operações de Crédito Externas	0,00	0,00	0,00	0,00	0,00	0,00	0,00	
ALIENAÇÃO DE BENS	0,00	0,00	0,00	0,00	0,00	0,00	0,00	
Alienação de Bens Móveis	0,00	0,00	0,00	0,00	0,00	0,00	0,00	
Alienação de Bens Imóveis	0,00	0,00	0,00	0,00	0,00	0,00	0,00	
AMORTIZAÇÕES DE EMPRÉSTIMOS	0,00	0,00	0,00	0,00	0,00	0,00	0,00	
TRANSFERÊNCIAS DE CAPITAL	0,00	0,00	0,00	0,00	0,00	0,00	0,00	
Transferências Intergovernamentais	0,00	0,00	0,00	0,00	0,00	0,00	0,00	
Transferências de Instituições Privadas	0,00	0,00	0,00	0,00	0,00	0,00	0,00	
Transferências do Exterior	0,00	0,00	0,00	0,00	0,00	0,00	0,00	
Transferências de Pessoas	0,00	0,00	0,00	0,00	0,00	0,00	0,00	
Transferências de Outras Instituições Públicas	0,00	0,00	0,00	0,00	0,00	0,00	0,00	
Transferências de Convênios								
Transferências para o Combate à Fome	0,00	0,00	0,00	0,00	0,00	0,00	0,00	
OUTRAS RECEITAS DE CAPITAL	0,00	0,00	0,00	0,00	0,00	0,00	0,00	
Integralização do Capital Social	0,00	0,00	0,00	0,00	0,00	0,00	0,00	
Div. Ativ. Prov. da Amortiz. de Emp. e Financ.	0,00	0,00	0,00	0,00	0,00	0,00	0,00	
Receita Auferida por Detentores de Títulos do Tesouro Nacional Resgatados	0,00	0,00	0,00	0,00	0,00	0,00	0,00	
Receitas de Alienação de Certificados de Potencial Adicional de Construção - CEPAC								
Outras Receitas de Capital								



Relatório Resumido de Execução Orçamentária Simplificado
Prefeitura Municipal de Nova Nazaré - MT (Poder Executivo)
CNPJ: 04202280000171
Exercício: 2017
Período de referência: 3º bimestre

RREO-Anexo 01 | Tabela 1.0 - Balanço Orçamentário

Despesas Intra Orçamentárias	DOTAÇÃO INICIAL (d)	DOTAÇÃO ATUALIZADA (e)	DESPESAS EMPENHADAS		Estágios da Despesa Intra-Orçamentária			DESPESAS PAGAS ATÉ O BIMESTRE (j)	INSCRITAS EM RESTOS A PAGAR NÃO PROCESSADOS (k)
			No Bimestre	Até o Bimestre (f)	SALDO (g) = (e-f)	DESPESAS LIQUIDADAS			
						No Bimestre	Até o Bimestre (h)		
Despesas Intra Orçamentárias	-	-	-	-	-	-	-	-	-
DESPESAS (INTRA-ORÇAMENTÁRIAS) (IX)	115.380,00	204.706,40	0,00	106.273,64	98.432,76	0,00	106.273,64	98.432,76	106.273,64
DESPESAS CORRENTES	115.380,00	204.706,40	0,00	106.273,64	98.432,76	0,00	106.273,64	98.432,76	106.273,64
PESSOAL E ENCARGOS SOCIAIS	115.380,00	204.706,40	0,00	106.273,64	98.432,76	0,00	106.273,64	98.432,76	106.273,64
JUROS E ENCARGOS DA DÍVIDA	0,00	0,00	0,00	0,00	0,00	0,00	0,00	0,00	0,00
OUTRAS DESPESAS CORRENTES	0,00	0,00	0,00	0,00	0,00	0,00	0,00	0,00	0,00
DESPESAS DE CAPITAL	0,00	0,00	0,00	0,00	0,00	0,00	0,00	0,00	0,00
INVESTIMENTOS	0,00	0,00	0,00	0,00	0,00	0,00	0,00	0,00	0,00
INVERSÕES FINANCEIRAS	0,00	0,00	0,00	0,00	0,00	0,00	0,00	0,00	0,00
AMORTIZAÇÃO DA DÍVIDA	0,00	0,00	0,00	0,00	0,00	0,00	0,00	0,00	0,00

 <p>Sistema de Informações Contábeis e Fiscais do Setor Público Brasileiro</p> <p>TESOURO NACIONAL</p>	Relatório Resumido de Execução Orçamentária Simplificado
	Prefeitura Municipal de Nova Nazaré - MT (Poder Executivo)
	CNPJ: 04202280000171
	Exercício: 2017
	Período de referência: 3º bimestre

RREO-Anexo 01 | Tabela 1.0 - Balanço Orçamentário

Notas Explicativas	Valores
	30/06/2017
Notas Explicativas	-
Notas Explicativas	



Relatório Resumido de Execução Orçamentária Simplificado
Prefeitura Municipal de Nova Nazaré - MT (Poder Executivo)
CNPJ: 04202280000171
Exercício: 2017
Período de referência: 3º bimestre

RREO-Anexo 02 | Tabela 2.0 - Demonstrativo da Execução das Despesas por Função/Subfunção | Total das Despesas Exceto Intra-Orçamentárias

Função/Subfunção	DOTAÇÃO INICIAL	DOTAÇÃO ATUALIZADA (a)	DESPESAS EMPENHADAS			Execução da Despesa					INSCRITAS EM RESTOS A PAGAR NÃO PROCESSADOS (f)
			No Bimestre	Até o Bimestre (b)	% (b/total b)	SALDO (c) = (a-b)	DESPESAS LIQUIDADAS			SALDO (e) = (d-f)	
							No Bimestre	Até o Bimestre (d)	% (d/total d)		
DESPESAS (EXCETO INTRA-ORÇAMENTÁRIAS) (j)	17.845.272,51	18.183.908,11	3.212.519,43	9.089.618,21	98,84	9.094.289,90	3.203.518,98	7.305.610,96	98,57	10.878.297,15	0,00
Legislativa	849.297,80	915.440,00	0,00	0,00	0,00	915.440,00	0,00	0,00	0,00	915.440,00	0,00
Ação Legislativa	849.297,80	915.440,00	0,00	0,00	0,00	915.440,00	0,00	0,00	0,00	915.440,00	0,00
Controladoria Externa											
Administração Geral											
Demais Subfunções											
Judiciária	0,00	0,00	0,00	0,00	0,00	0,00	0,00	0,00	0,00	0,00	0,00
Ação Judiciária											
Defesa do Interesse Público no Processo Judiciário											
Administração Geral											
Demais Subfunções											
Essencial à Justiça	0,00	0,00	0,00	0,00	0,00	0,00	0,00	0,00	0,00	0,00	0,00
Defesa da Ordem Jurídica											
Representação Judicial e Extrajudicial											
Administração Geral											
Demais Subfunções											
Administração	4.296.684,95	4.342.458,16	523.837,95	1.674.115,50	21,47	2.368.342,86	520.077,28	1.464.127,58	19,75	2.878.320,58	0,00
Planejamento e Orçamento	0,00	150.000,00	0,00	93.470,50	1,02	56.529,90	3.862,73	65.590,73	0,88	84.409,27	0,00
Administração Geral	3.596.315,05	3.564.588,26	420.887,15	1.640.763,15	17,84	1.823.825,11	412.124,53	1.165.825,57	15,73	2.398.762,69	0,00
Administração Financeira	670.369,90	627.869,90	102.950,77	239.881,85	2,81	387.988,05	103.970,02	232.711,28	3,14	395.158,62	0,00
Controladoria Interna											
Normalização e Fiscalização											
Tecnologia da Informação											
Ordenamento Territorial											
Formação de Recursos Humanos											
Administração de Recolhas											
Administração de Concessões											
Comunicação Social											
Demais Subfunções											
Defesa Nacional	0,00	0,00	0,00	0,00	0,00	0,00	0,00	0,00	0,00	0,00	0,00
Defesa Área											
Defesa Naval											
Defesa Terrestre											
Administração Geral											
Demais Subfunções											
Segurança Pública	0,00	0,00	0,00	0,00	0,00	0,00	0,00	0,00	0,00	0,00	0,00
Fiscalizacão											
Defesa Civil											
Informação e Inteligência											
Administração Geral											
Demais Subfunções											
Relações Exteriores	0,00	0,00	0,00	0,00	0,00	0,00	0,00	0,00	0,00	0,00	0,00
Relações Diplomáticas											
Cooperação Internacional											
Administração Geral											
Demais Subfunções											
Assistência Social	892.208,00	904.480,25	168.442,84	522.832,95	5,89	381.647,30	161.826,55	344.440,12	4,85	560.040,13	0,00
Assistência ao Idoso	13.548,00	13.548,00	0,00	1.476,41	0,02	12.071,59	0,00	1.476,41	0,02	12.071,59	0,00
Assistência ao Portador de Deficiência											
Assistência à Criança e ao Adolescente	80.000,00	100.113,00	12.041,50	35.180,04	0,30	68.932,96	12.041,50	35.180,04	0,41	69.892,96	0,00
Assistência Comunitária	716.487,00	742.119,25	155.421,38	489.344,65	5,33	292.174,60	148.959,69	311.551,62	4,20	430.567,43	0,00
Administração Geral	50.000,00	48.700,00	978,60	1.231,85	0,01	47.468,15	978,60	1.231,85	0,02	47.468,15	0,00
Demais Subfunções											
Providência Social	329.858,00	329.858,00	0,00	0,00	0,00	329.858,00	0,00	0,00	0,00	329.858,00	0,00
Providência Básica											
Providência do Regime Estatutário											
Providência Complementar											
Providência Especial											
Administração Geral											



Relatório Resumido de Execução Orçamentária Simplificado
Prefeitura Municipal de Nova Nazaré - MT (Poder Executivo)
CNPJ: 04202280000171
Exercício: 2017
Período de referência: 3º bimestre

Função/Subfunção	DOTAÇÃO INICIAL	DOTAÇÃO ATUALIZADA (a)	DESPESAS EMPENHADAS			Execução da Despesa				INSCRITAS EM RESTOS A PAGAR NÃO PROCESSADOS (f)	
			No Bimestre	Até o Bimestre (b)	% (b/total b)	SALDO (c) = (a-b)	No Bimestre	Até o Bimestre (d)	% (d/total d)		SALDO (e) = (d-f)
Ciência e Tecnologia	0,00	0,00	0,00	0,00	0,00	0,00	0,00	0,00	0,00	0,00	0,00
Desenvolvimento Científico											
Desenvolvimento Tecnológico e Engenharia											
Divisão do Conhecimento Científico e Tecnológico											
Administração Geral											
Demais Subfunções											
Agricultura	436.471,08	441.680,58	89.658,65	166.808,80	1,81	275.071,78	40.896,17	99.273,76	1,34	342.406,82	0,00
Abastecimento											
Estação Rural	396.471,08	391.251,08	77.372,69	126.577,13	1,38	254.673,95	28.709,21	59.242,09	0,80	322.008,99	
Irrigação											
Promoção da Produção Agropecuária											
Defesa Agropecuária											
Administração Geral											
Demais Subfunções	50.000,00	60.429,50	12.285,96	40.031,67	0,44	20.997,83	12.285,96	40.031,67	0,54	20.997,83	
Organização Agrária	0,00	0,00	0,00	0,00	0,00	0,00	0,00	0,00	0,00	0,00	0,00
Reforma Agrária											
Colônia Agrária											
Administração Geral											
Demais Subfunções											
Indústria	0,00	0,00	0,00	0,00	0,00	0,00	0,00	0,00	0,00	0,00	0,00
Promoção Industrial											
Produção Industrial											
Mineração											
Propriedade Industrial											
Normalização e Qualidade											
Administração Geral											
Demais Subfunções											
Comércio e Serviços	0,00	0,00	0,00	0,00	0,00	0,00	0,00	0,00	0,00	0,00	0,00
Promoção Comercial											
Comercialização											
Comércio Exterior											
Serviços Financeiros											
Turismo											
Administração Geral											
Demais Subfunções											
Comunicações	0,00	0,00	0,00	0,00	0,00	0,00	0,00	0,00	0,00	0,00	0,00
Comunicações Postais											
Telecomunicações											
Administração Geral											
Demais Subfunções											
Energia	0,00	0,00	0,00	0,00	0,00	0,00	0,00	0,00	0,00	0,00	0,00
Conservação de Energia											
Energia Elétrica											
Petróleo											
Biocombustíveis											
Administração Geral											
Demais Subfunções											
Transporte	1.195.646,83	1.206.646,83	491.556,75	873.773,31	9,50	332.873,52	526.838,31	819.965,87	11,06	396.680,96	0,00
Transporte Aéreo											
Transporte Rodoviário	1.195.646,83	1.206.646,83	491.556,75	873.773,31	9,50	332.873,52	526.838,31	819.965,87	11,06	396.680,96	
Transporte Ferroviário											
Transporte Hidroviário											
Transportes Especiais											
Administração Geral											
Demais Subfunções											
Desporto e Lazer	278.579,47	294.579,47	66.023,09	131.089,38	1,43	163.490,09	66.023,09	131.089,38	1,77	163.490,09	0,00
Desporto de Rendimento											
Desporto Comunitário	278.579,47	294.579,47	66.023,09	131.089,38	1,43	163.490,09	66.023,09	131.089,38	1,77	163.490,09	
Lazer	0,00	0,00	0,00	0,00	0,00	0,00	0,00	0,00	0,00	0,00	
Administração Geral											
Demais Subfunções											
Encargos Especiais	0,00	0,00	0,00	0,00	0,00	0,00	0,00	0,00	0,00	0,00	0,00
Refinanciamento da Dívida Interna											



Relatório Resumido de Execução Orçamentária Simplificado
Prefeitura Municipal de Nova Nazaré - MT (Poder Executivo)
CNPJ: 04202280000171
Exercício: 2017
Período de referência: 3º bimestre

Função/Subfunção	DOTAÇÃO INICIAL	DOTAÇÃO ATUALIZADA (a)	DESPESAS EMPENHADAS			Execução da Despesa			SALDO (c) = (a-b)	DESPESAS LIQUIDADAS			SALDO (e) = (d-f)	INSCRITAS EM RESTOS A PAGAR NÃO PROCESSADOS (f)
			No Bimestre	Até o Bimestre (b)	% (b/total b)	No Bimestre	Até o Bimestre (d)	% (d/total d)						
Refinanciamento da Dívida Externa														
Serviço da Dívida Interna														
Serviço da Dívida Externa														
Transferências:														
Outros Encargos Especiais														
Transferências para a Educação Básica														
Demais Subfunções														
Reserva de Contingência	561.092,00	445.263,52			0,00		445.263,52		0,00		445.263,52		0,00	
Reserva do RPPS														
DESPESAS (INTRA-ORÇAMENTARIAS) (II)	115.380,00	204.706,40	0,00	106.273,64	1,16	98.432,76	0,00	106.273,64	1,43	98.432,76	0,00	10.976.729,91	0,00	0,00
TOTAL (III = II + I)	17.860.652,51	18.368.614,51	3.212,519,43	9.195.891,85	100,00	9.192.722,86	3.203.518,98	7.411.884,60	100,00	10.976.729,91	0,00	0,00	0,00	0,00

RREO-Anexo 02 | Tabela 2.0 - Demonstrativo da Execução das Despesas por Função/Subfunção | Total de Despesas

Função/Subfunção - Intra	DOTAÇÃO INICIAL	DOTAÇÃO ATUALIZADA (a)	DESPESAS EMPENHADAS			Execução da Despesa - Intra			SALDO (a) = (a-b)	DESPESAS LIQUIDADAS			SALDO (e) = (d-f)	INSCRITAS EM RESTOS A PAGAR NÃO PROCESSADOS (f)
			No Bimestre	Até o Bimestre (b)	% (b/total b)	No Bimestre	Até o Bimestre (d)	% (d/total d)						
DESPESAS (INTRA-ORÇAMENTARIAS) (II)	115.380,00	204.706,40	0,00	106.273,64	1,16	98.432,76	0,00	106.273,64	1,43	98.432,76	0,00	10.976.729,91	0,00	0,00
Legislativa	29.560,00	44.560,00	0,00	0,00	0,00	44.560,00	0,00	0,00	0,00	44.560,00	0,00	0,00	0,00	0,00
Ação Legislativa	29.560,00	44.560,00	0,00	0,00	0,00	44.560,00	0,00	0,00	0,00	44.560,00	0,00	0,00	0,00	0,00
Controle Externo														
Administração Geral														
Demais Subfunções														
Judiciária	0,00	0,00	0,00	0,00	0,00	0,00	0,00	0,00	0,00	0,00	0,00	0,00	0,00	0,00
Ação Judiciária														
Defesa do Interesse Público no Processo Judiciário														
Administração Geral														
Demais Subfunções														
Essencial à Justiça	0,00	0,00	0,00	0,00	0,00	0,00	0,00	0,00	0,00	0,00	0,00	0,00	0,00	0,00
Defesa da Ordem Jurídica														
Representação Judicial e Extrajudicial														
Administração Geral														
Demais Subfunções														
Administração	16.000,00	85.326,40	0,00	56.261,23	0,61	29.065,17	0,00	56.261,23	0,76	29.065,17	0,00	29.065,17	0,00	0,00
Planejamento e Orçamento														
Administração Geral	16.000,00	85.326,40	0,00	56.261,23	0,61	29.065,17	0,00	56.261,23	0,76	29.065,17	0,00	29.065,17	0,00	0,00
Administração Financeira														
Controle Interno														
Normatização e Fiscalização														
Tecnologia da Informação														
Ordenamento Territorial														
Formação de Recursos Humanos														
Administração de Receitas														
Administração de Concessões														
Comunicação Social														
Demais Subfunções														
Defesa Nacional	0,00	0,00	0,00	0,00	0,00	0,00	0,00	0,00	0,00	0,00	0,00	0,00	0,00	0,00
Defesa Aérea														
Defesa Naval														
Defesa Terrestre														
Administração Geral														
Demais Subfunções														
Segurança Pública	0,00	0,00	0,00	0,00	0,00	0,00	0,00	0,00	0,00	0,00	0,00	0,00	0,00	0,00
Policiamento														
Defesa Civil														
Informação e Inteligência														
Administração Geral														
Demais Subfunções														
Relações Exteriores	0,00	0,00	0,00	0,00	0,00	0,00	0,00	0,00	0,00	0,00	0,00	0,00	0,00	0,00
Relações Diplomáticas														



Relatório Resumido de Execução Orçamentária Simplificado
Prefeitura Municipal de Nova Nazaré - MT (Poder Executivo)
CNPJ: 04202280000171
Exercício: 2017
Período de referência: 3º bimestre

Função/Subfunção - Ítem	DOTAÇÃO INICIAL	DOTAÇÃO ATUALIZADA (a)	DESPESAS EMPENHADAS			DESPESAS LIQUIDADAS			SALDO (e) = (d-f)	INSCRITAS EM RESTOS A PAGAR NÃO PROCESSADOS (f)
			No Bimestre	Até o Bimestre (b)	% (b/a) (c)	No Bimestre	Até o Bimestre (d)	% (d/a) (e)		
Cooperação Internacional										
Administração Geral										
Demais Subfunções										
Assistência Social	0,00	0,00	0,00	0,00	0,00	0,00	0,00	0,00	0,00	0,00
Assistência ao Idoso										
Assistência ao Portador de Deficiência										
Assistência à Criança e ao Adolescente										
Assistência Comunitária										
Administração Geral										
Demais Subfunções										
Previdência Social	0,00	0,00	0,00	0,00	0,00	0,00	0,00	0,00	0,00	0,00
Previdência Básica										
Previdência do Regime Estatutário										
Previdência Complementar										
Previdência Especial										
Administração Geral										
Demais Subfunções										
Saúde	53.820,00	58.820,00	0,00	48.621,93	0,53	10.198,07	0,00	48.621,93	0,66	10.198,07
Atenção Básica	53.820,00	58.820,00	0,00	48.621,93	0,53	10.198,07	0,00	48.621,93	0,66	10.198,07
Assistência Hospitalar e Ambulatorial										
Suporte Profilático e Terapêutico										
Vigilância Sanitária										
Vigilância Epidemiológica										
Alimentação e Nutrição										
Administração Geral										
Demais Subfunções										
Trabalho	0,00	0,00	0,00	0,00	0,00	0,00	0,00	0,00	0,00	0,00
Proteção e Benefícios ao Trabalhador										
Redações de Trabalho										
Emprego/Estatuto										
Fomento ao Trabalho										
Administração Geral										
Demais Subfunções										
Educação	16.000,00	16.000,00	0,00	1.290,48	0,02	14.609,52	0,00	1.290,48	0,02	14.609,52
Educação Fundamental	16.000,00	16.000,00	0,00	1.290,48	0,02	14.609,52	0,00	1.290,48	0,02	14.609,52
Ensino Médio										
Ensino Profissional										
Ensino Superior										
Educação Infantil										
Educação de Jovens e Adultos										
Educação Especial										
Educação Básica										
Administração Geral										
Demais Subfunções										
Cultura	0,00	0,00	0,00	0,00	0,00	0,00	0,00	0,00	0,00	0,00
Patrimônio Histórico Artístico e Arqueológico										
Diversão Cultural										
Administração Geral										
Demais Subfunções										
Direitos da Cidadania	0,00	0,00	0,00	0,00	0,00	0,00	0,00	0,00	0,00	0,00
Catástrofe e Reconstrução Social										
Direitos Individuais Coletivos e Difusos										
Assistência aos Povos Indígenas										
Administração Geral										
Demais Subfunções										
Lazer	0,00	0,00	0,00	0,00	0,00	0,00	0,00	0,00	0,00	0,00
Infra-Estrutura Urbana										
Serviços Urbanos										
Transportes Coletivos Urbanos										
Administração Geral										
Demais Subfunções										
Habituação	0,00	0,00	0,00	0,00	0,00	0,00	0,00	0,00	0,00	0,00
Habituação Rural										




Relatório Resumido de Execução Orçamentária Simplificado
Prefeitura Municipal de Nova Nazaré - MT (Poder Executivo)
CNPJ: 04202280000171
Exercício: 2017
Período de referência: 3º bimestre

Função/Subfunção - Ítem	DOTAÇÃO INICIAL	DOTAÇÃO ATUALIZADA (a)	DESPESAS EMPENHADAS			Execução da Despesa - Ítem			SALDO (e) = (d-f)	INSCRITAS EM RESTOS A PAGAR NÃO PROCESSADOS (f)
			No Bimestre	Até o Bimestre (b)	% (b/a) (c)	No Bimestre	Até o Bimestre (d)	% (d/a) (e)		
Habitación Urbana										
Administração Geral										
Demais Subfunções										
Saneamento	0,00	0,00	0,00	0,00	0,00	0,00	0,00	0,00	0,00	0,00
Saneamento Básico Rural										
Saneamento Básico Urbano										
Administração Geral										
Demais Subfunções										
Gestão Ambiental	0,00	0,00	0,00	0,00	0,00	0,00	0,00	0,00	0,00	0,00
Preservação e Conservação Ambiental										
Controle Ambiental										
Recuperação de Áreas Degradadas										
Recursos Hídricos										
Meteorologia										
Administração Geral										
Demais Subfunções										
Ciência e Tecnologia	0,00	0,00	0,00	0,00	0,00	0,00	0,00	0,00	0,00	0,00
Desenvolvimento Científico										
Desenvolvimento Tecnológico e Engenharia										
Disseminação do Conhecimento Científico e Tecnológico										
Administração Geral										
Demais Subfunções										
Agricultura	0,00	0,00	0,00	0,00	0,00	0,00	0,00	0,00	0,00	0,00
Abastecimento										
Extensão Rural										
Incapacitação										
Promissão da Produção Agropecuária										
Defesa Agropecuária										
Administração Geral										
Demais Subfunções										
Organização Agrária	0,00	0,00	0,00	0,00	0,00	0,00	0,00	0,00	0,00	0,00
Reforma Agrária										
Colonização										
Administração Geral										
Demais Subfunções										
Indústria	0,00	0,00	0,00	0,00	0,00	0,00	0,00	0,00	0,00	0,00
Promoção Industrial										
Proteção Industrial										
Mineirão										
Propriedade Industrial										
Normalização e Qualidade										
Administração Geral										
Demais Subfunções										
Comércio e Serviços	0,00	0,00	0,00	0,00	0,00	0,00	0,00	0,00	0,00	0,00
Promoção Comercial										
Comercialização										
Comércio Exterior										
Serviços Financeiros										
Turismo										
Administração Geral										
Demais Subfunções										
Comunicações	0,00	0,00	0,00	0,00	0,00	0,00	0,00	0,00	0,00	0,00
Comunicações Postais										
Telecomunicações										
Administração Geral										
Demais Subfunções										
Energia	0,00	0,00	0,00	0,00	0,00	0,00	0,00	0,00	0,00	0,00
Conservação de Energia										
Energia Elétrica										
Petróleo										
Biocombustíveis										
Administração Geral										
Demais Subfunções										



Relatório Resumido de Execução Orçamentária Simplificado
Prefeitura Municipal de Nova Nazaré - MT (Poder Executivo)
CNPJ: 04202280000171
Exercício: 2017
Período de referência: 3º bimestre

Função/Subfunção - Intra	DOTAÇÃO INICIAL	DOTAÇÃO ATUALIZADA (a)	Execução da Despesa - Intra												
			DESPESAS EMPENHADAS			SALDO (c) = (a-b)	DESPESAS LIQUIDADAS			SALDO (e) = (d-f)	INSCRITAS EM RESTOS A PAGAR NÃO PROCESSADOS (f)				
			No Bimestre	Até o Bimestre (b)	% (b/a) (c)		No Bimestre	Até o Bimestre (d)	% (d/a) (e)						
Transporte	0,00	0,00	0,00	0,00	0,00	0,00	0,00	0,00	0,00	0,00	0,00	0,00	0,00	0,00	0,00
Transporte Aéreo															
Transporte Rodoviário															
Transporte Ferroviário															
Transporte Hidroviário															
Transportes Especiais															
Administração Geral															
Demais Subfunções															
Desporto e Lazer	0,00	0,00	0,00	0,00	0,00	0,00	0,00	0,00	0,00	0,00	0,00	0,00	0,00	0,00	0,00
Desporto de Rendimento															
Desporto Comunitário															
Lazer															
Administração Geral															
Demais Subfunções															
Encargos Especiais	0,00	0,00	0,00	0,00	0,00	0,00	0,00	0,00	0,00	0,00	0,00	0,00	0,00	0,00	0,00
Refinanciamento da Dívida Interna															
Refinanciamento da Dívida Externa															
Serviço da Dívida Interna															
Serviço da Dívida Externa															
Transferências															
Outros Encargos Especiais															
Transferências para a Educação Básica															
Demais Subfunções															

 <p>Sistema de Informações Contábeis e Fiscais do Setor Público Brasileiro</p> <p>TESOURO NACIONAL</p>	Relatório Resumido de Execução Orçamentária Simplificado
	Prefeitura Municipal de Nova Nazaré - MT (Poder Executivo)
	CNPJ: 04202280000171
	Exercício: 2017
	Período de referência: 3º bimestre

RREO-Anexo 02 | Tabela 2.0 - Demonstrativo da Execução das Despesas por Função/Subfunção


Notas Explicativas	Valores
	30/06/2017
Notas Explicativas	-
Notas Explicativas	



Relatório Resumido de Execução Orçamentária Simplificado
Prefeitura Municipal de Nova Nazaré - MT (Poder Executivo)
CNPJ: 0420228000171
Exercício: 2017
Período de referência: 3º bimestre

RREO-Anexo 03 | Tabela 3.0 - Demonstrativo da Receita Corrente Líquida - Municípios

Especificação	Evolução da Receita Corrente Líquida												TOTAL (ÚLTIMOS 12 MESES)	PREVISÃO ATUALIZADA 2017
	EVOLUÇÃO DA RECEITA REALIZADA NOS ÚLTIMOS 12 MESES													
	<MR-11>	<MR-10>	<MR-9>	<MR-8>	<MR-7>	<MR-6>	<MR-5>	<MR-4>	<MR-3>	<MR-2>	<MR-1>	<MR-0>		
RECEITAS CORRENTES (I)	1.770.692,44	1.403.134,93	1.278.259,66	1.584.824,47	2.433.989,15	4.405.210,36	1.627.598,82	1.477.342,81	1.486.490,76	1.386.581,89	1.535.948,37	1.330.407,16	21.720.300,92	19.067.818,78
Receita Tributária	54.682,15	82.697,40	29.241,00	37.843,75	31.656,30	36.449,48	39.396,09	16.925,77	32.850,29	6.154,54	75.709,79	169,60	446.028,41	1.094.074,29
IPTU	28.598,44	0,00	0,00	0,00	0,00	0,00	2.262,11	5.730,66	197,01	3.926,71	2.375,55	0,00	43.426,48	109.976,17
IS	5.201,23	3.600,30	3.765,35	2.408,75	4.039,17	5.881,85	16.105,47	5.205,77	17.154,68	2.221,72	25.207,51	169,60	81.041,40	168.389,55
ITBI	0,00	49.808,05	0,00	0,00	0,00	0,00	0,00	371,45	1.501,64	366,73	43.731,27	0,00	85.779,24	259.500,00
IRPF	19.971,48	29.289,55	25.756,65	35.435,00	27.567,19	30.597,63	20.772,70	0,00	0,00	0,00	0,00	0,00	199.268,70	391.296,27
Outras Receitas Tributárias	0,00	0,00	0,00	0,00	0,00	0,00	0,00	5.527,59	13.998,96	3.660,36	3.195,36	0,00	16.200,58	173.732,30
Receita de Contribuições	33,31	0,00	17,72	14,87	5,876,13	38,356,21	0,00	23,168,37	1.422,67	0,00	0,00	0,00	68.889,28	258.581,50
Receita Patrimonial	0,00	0,00	0,00	0,00	0,00	560,154,22	7.336,77	7.178,48	8.717,10	5.754,34	6.307,27	0,00	684.448,18	360.600,00
Receita Agropecuária	0,00	0,00	0,00	0,00	0,00	0,00	0,00	0,00	0,00	0,00	0,00	0,00	0,00	0,00
Receita Industrial	0,00	0,00	0,00	0,00	0,00	0,00	0,00	0,00	0,00	0,00	0,00	0,00	0,00	0,00
Receita de Serviços	291,60	202,40	0,00	467,73	3.240,43	4.977,43	3.200,00	0,00	0,00	683,81	0,00	0,00	12.853,40	3.244,50
Transferências Correntes	1.676.476,91	1.286.149,61	1.186.197,10	1.467.888,33	2.205.588,90	2.281.051,58	1.577.863,77	1.430.070,19	1.443.500,70	1.271.989,30	1.450.901,31	1.330.237,56	18.772.145,26	16.897.481,51
Cota-Parte do FPM	632.232,54	355.256,74	359.071,32	436.481,83	796.354,94	1.244.896,13	530.773,09	680.134,06	425.731,48	512.934,05	581.835,15	536.286,81	7.092.487,93	6.130.038,00
Cota-Parte do ICMS	563.889,94	486.574,86	470.844,67	485.841,50	837.894,08	603.579,71	693.056,87	353.274,58	615.594,50	471.721,48	474.522,81	530.331,26	6.470.702,60	5.336.745,51
Cota-Parte do BPA	5.024,79	3.231,63	1.315,96	3.059,36	1.013,66	4.160,88	3.612,73	5.766,47	6.205,42	4.439,07	2.645,51	0,00	41.930,83	30.412,14
Cota-Parte do ITR	8.212,15	8.852,37	3.617,08	188.340,77	41.290,26	41.435,36	29.585,08	9.956,41	1.933,13	3.885,02	2.302,69	14.866,60	354.376,92	23.790,62
Transferências da LC nº 87/1996	2.469,94	2.469,94	2.469,94	2.469,94	2.469,94	2.469,94	2.467,82	2.487,82	2.487,82	2.487,82	2.487,82	2.487,82	29.746,56	26.115,20
Transferências da LC nº 61/1989	0,00	0,00	0,00	0,00	0,00	0,00	3.175,54	1.154,47	6.376,67	3.602,11	4.853,53	0,00	19.162,32	0,00
Transferências da FUNDEC	230.732,75	127.797,79	158.546,48	137.461,78	274.795,28	256.787,74	199.660,13	193.369,22	127.620,19	204.334,11	207.765,44	181.993,19	2.295.797,27	2.470.180,00
Outras Transferências Correntes	233.896,50	283.966,46	170.131,65	244.927,37	250.014,44	234.904,04	207.510,57	180.082,10	257.590,44	166.809,29	175.925,60	62.126,37	2.487.880,83	2.880.199,04
Outras Receitas Correntes	39.128,47	52.085,52	82.503,84	79.409,79	187.877,33	1.351.221,44	0,00	0,00	0,00	0,00	0,00	0,00	1.792.026,39	453.833,98
DEDUÇÕES (II)	284.390,23	161.967,00	202.604,80	242.939,76	564.163,76	1.153.180,12	235.302,42	210.720,05	210.991,65	198.448,68	213.137,16	217.343,50	3.856.162,13	2.523.763,49
Contrib. do Servidor para o Plano de Previdência	0,00	0,00	0,00	0,00	0,00	38.349,57	0,00	0,00	0,00	0,00	0,00	0,00	39.349,57	214.240,00
Compensação Financeira, entre Regimes Previdenciários	0,00	0,00	0,00	0,00	0,00	0,00	0,00	0,00	0,00	0,00	0,00	0,00	0,00	103,00
Dedução de Receita para Formação do FUNDEB	284.390,23	161.967,00	202.604,80	242.939,76	564.163,76	1.094.830,55	235.302,42	210.720,05	210.991,65	198.448,68	213.137,16	217.343,50	3.817.812,56	2.309.420,49
RECEITA CORRENTE LÍQUIDA (III) = (I - II)	1.506.212,21	1.241.177,93	1.075.654,86	1.341.884,71	1.869.825,39	3.272.030,24	1.392.296,40	1.266.619,76	1.275.499,11	1.187.133,31	1.322.811,21	1.113.063,66	17.864.208,79	16.544.055,29

 <p>Sistema de Informações Contábeis e Fiscais do Setor Público Brasileiro</p> <p>TESOURO NACIONAL</p>	Relatório Resumido de Execução Orçamentária Simplificado
	Prefeitura Municipal de Nova Nazaré - MT (Poder Executivo)
	CNPJ: 04202280000171
	Exercício: 2017
	Período de referência: 3º bimestre

RREO-Anexo 03 | Tabela 3.0 - Demonstrativo da Receita Corrente Líquida - Municípios

Notas Explicativas	Valores
	30/06/2017
Notas Explicativas	-
Notas Explicativas	



Relatório Resumido de Execução Orçamentária Simplificado
 Prefeitura Municipal de Nova Nazaré - MT (Poder Executivo)
 CNPJ: 04202280000171
 Exercício: 2017
 Período de referência: 3º bimestre

RREO-Anexo 04 | Tabela 4 - Demonstrativo das Receitas e Despesas Previdenciárias do RPPS


Receitas Previdenciárias - RPPS - Plano Previdenciário	Execução da Receita			
	PREVISÃO INICIAL	PREVISÃO ATUALIZADA	RECEITAS REALIZADAS	
			Até o Bimestre / 2017	Até o Bimestre / 2016
Receitas	-	-	-	-
RECEITAS CORRENTES (I)	837.184,00	837.184,00	0,00	0,00
Receita de Contribuições dos Segurados	214.240,00	214.240,00	0,00	0,00
Civil	214.240,00	214.240,00	0,00	0,00
Ativo	214.240,00	214.240,00	0,00	0,00
Inativo	0,00	0,00	0,00	0,00
Pensionista	0,00	0,00	0,00	0,00
Militar	0,00	0,00	0,00	0,00
Ativo	0,00	0,00	0,00	0,00
Inativo	0,00	0,00	0,00	0,00
Pensionista	0,00	0,00	0,00	0,00
Receita de Contribuições Patronais	196.833,00	196.833,00	0,00	0,00
Civil	196.730,00	196.730,00	0,00	0,00
Ativo	196.730,00	196.730,00	0,00	0,00
Inativo	0,00	0,00	0,00	0,00
Pensionista	0,00	0,00	0,00	0,00
Militar	0,00	0,00	0,00	0,00
Ativo	0,00	0,00	0,00	0,00
Inativo	0,00	0,00	0,00	0,00
Pensionista	0,00	0,00	0,00	0,00
Em Regime de Parcelamento de Débitos Previdenciário	103,00	103,00	0,00	0,00
Receita Patrimonial	360.603,00	360.603,00	0,00	0,00
Receitas Imobiliárias	0,00	0,00	0,00	0,00
Receitas de Valores Mobiliários	360.603,00	360.603,00	0,00	0,00
Outras Receitas Patrimoniais	0,00	0,00	0,00	0,00
Receita de Serviços	0,00	0,00	0,00	0,00
Receita de Aporte Periódico de Valores Predefinidos	0,00	0,00	0,00	0,00
Outras Receitas Correntes	65.508,00	65.508,00	0,00	0,00
Compensação Previdenciária do RGPS para o RPPS	103,00	103,00	0,00	0,00
Demais Receitas Correntes	65.405,00	65.405,00	0,00	0,00
RECEITAS DE CAPITAL (II)	0,00	0,00	0,00	0,00
Alienação de Bens, Direitos e Ativos	0,00	0,00	0,00	0,00
Amortização de Empréstimos	0,00	0,00	0,00	0,00
Outras Receitas de Capital	0,00	0,00	0,00	0,00
TOTAL DAS RECEITAS PREVIDENCIÁRIAS - RPPS (III) = (I + II)	837.184,00	837.184,00	0,00	0,00

RREO-Anexo 04 | Tabela 4 - Demonstrativo das Receitas e Despesas Previdenciárias do RPPS



Relatório Resumido de Execução Orçamentária Simplificado
Prefeitura Municipal de Nova Nazaré - MT (Poder Executivo)
CNPJ: 04202280000171
Exercício: 2017
Período de referência: 3º bimestre

Despesas Previdenciárias - RPPS - Plano Previdenciário	DOTAÇÃO INICIAL	DOTAÇÃO ATUALIZADA	Execução da Despesa				INSCRITAS EM RESTOS A PAGAR NÃO PROCESSADOS	
			DESPESAS EMPENHADAS		DESPESAS LIQUIDADAS		Em 2017	Em 2016
			Até o Bimestre / 2017	Até o Bimestre / 2016	Até o Bimestre / 2017	Até o Bimestre / 2016		
Despesas	-	-	-	-	-	-	-	-
ADMINISTRAÇÃO (IV)	75.200,00	75.200,00	0,00	0,00	0,00	0,00		
Despesas Correntes	75.200,00	75.200,00	0,00	0,00	0,00	0,00		
Despesas de Capital	0,00	0,00	0,00	0,00	0,00	0,00		
PREVIDÊNCIA (V)	329.658,00	329.658,00	0,00	0,00	0,00	0,00		
Benefícios - Civil	329.658,00	329.658,00	0,00	0,00	0,00	0,00		
Aposentadorias	215.000,00	215.000,00	0,00	0,00	0,00	0,00		
Pensões	79.658,00	79.658,00	0,00	0,00	0,00	0,00		
Outros Benefícios Previdenciários	35.000,00	35.000,00	0,00	0,00	0,00	0,00		
Benefícios - Militar	0,00	0,00	0,00	0,00	0,00	0,00		
Reformas	0,00	0,00	0,00	0,00	0,00	0,00		
Pensões	0,00	0,00	0,00	0,00	0,00	0,00		
Outros Benefícios Previdenciários	0,00	0,00	0,00	0,00	0,00	0,00		
Outras Despesas Previdenciárias	0,00	0,00	0,00	0,00	0,00	0,00		
Compensação Previdenciária do RPPS para o RGPS	0,00	0,00	0,00	0,00	0,00	0,00		
Demais Despesas Previdenciárias	0,00	0,00	0,00	0,00	0,00	0,00		
TOTAL DAS DESPESAS PREVIDENCIÁRIAS - RPPS (VI) = (IV + V)	404.858,00	404.858,00	0,00	0,00	0,00	0,00		
RESULTADO PREVIDENCIÁRIO (VII) = (III - VI)	432.326,00	432.326,00	0,00	0,00	0,00	0,00		

 Sistema de Informações Contábeis e Fiscais do Setor Público Brasileiro TESOURO NACIONAL	Relatório Resumido de Execução Orçamentária Simplificado
	Prefeitura Municipal de Nova Nazaré - MT (Poder Executivo)
	CNPJ: 04202280000171
	Exercício: 2017
	Período de referência: 3º bimestre

RREO-Anexo 04 | Tabela 4 - Demonstrativo das Receitas e Despesas Previdenciárias do RPPS

Recursos Arrecadados em Exercícios Anteriores - Plano Previdenciário	Previsão Orçamentária	
	Previsão Orçamentária	
Recursos RPPS Arrecadados em Exercícios Anteriores	-	
VALOR		0,00

RREO-Anexo 04 | Tabela 4 - Demonstrativo das Receitas e Despesas Previdenciárias do RPPS

Reserva Orçamentária do RPPS - Plano Previdenciário	Previsão Orçamentária	
	Previsão Orçamentária	
Reserva Orçamentária do RPPS	-	
VALOR		432.532,00

RREO-Anexo 04 | Tabela 4 - Demonstrativo das Receitas e Despesas Previdenciárias do RPPS

Aportes de Recursos para o Plano Previdenciário do RPPS	Aportes de Recursos	
	Aportes Realizados	
Aportes de Recursos para o Plano Previdenciário do RPPS	-	
Plano de Amortização - Contribuição Patronal Suplementar		0,00
Plano de Amortização - Aporte Periódico de Valores Predefinidos		0,00
Outros Aportes para o RPPS		0,00
Recursos para Cobertura de Déficit Financeiro		0,00

RREO-Anexo 04 | Tabela 4 - Demonstrativo das Receitas e Despesas Previdenciárias do RPPS

Bens e Direitos do RPPS - Plano Previdenciário	Período de Referência	
	PERÍODO DE REFERÊNCIA	
	2017	2016
Bens e Direitos do RPPS	-	-
Caixa e Equivalentes de Caixa	3.720.730,74	3.190.599,85
Investimentos e Aplicações	0,00	0,00
Outros Bens e Direitos	0,00	0,00



Relatório Resumido de Execução Orçamentária Simplificado
 Prefeitura Municipal de Nova Nazaré - MT (Poder Executivo)
 CNPJ: 04202280000171
 Exercício: 2017
 Período de referência: 3º bimestre

RREO-Anexo 04 | Tabela 4 - Demonstrativo das Receitas e Despesas Previdenciárias do RPPS

Receitas Previdenciárias - RPPS - Plano Financeiro	Execução da Receita			
	PREVISÃO INICIAL	PREVISÃO ATUALIZADA	RECEITAS REALIZADAS	
			Até o Bimestre / 2017	Até o Bimestre / 2016
Receitas	-	-	-	-
RECEITAS CORRENTES (VIII)	0,00	0,00	0,00	0,00
Receita de Contribuições dos Segurados	0,00	0,00	0,00	0,00
Civil	0,00	0,00	0,00	0,00
Ativo	0,00	0,00	0,00	0,00
Inativo	0,00	0,00	0,00	0,00
Pensionista	0,00	0,00	0,00	0,00
Militar	0,00	0,00	0,00	0,00
Ativo	0,00	0,00	0,00	0,00
Inativo	0,00	0,00	0,00	0,00
Pensionista	0,00	0,00	0,00	0,00
Receita de Contribuições Patronais	0,00	0,00	0,00	0,00
Civil	0,00	0,00	0,00	0,00
Ativo	0,00	0,00	0,00	0,00
Inativo	0,00	0,00	0,00	0,00
Pensionista	0,00	0,00	0,00	0,00
Militar	0,00	0,00	0,00	0,00
Ativo	0,00	0,00	0,00	0,00
Inativo	0,00	0,00	0,00	0,00
Pensionista	0,00	0,00	0,00	0,00
Em Regime de Parcelamento de Débitos	0,00	0,00	0,00	0,00
Receita Patrimonial	0,00	0,00	0,00	0,00
Receitas Imobiliárias	0,00	0,00	0,00	0,00
Receitas de Valores Mobiliários	0,00	0,00	0,00	0,00
Outras Receitas Patrimoniais	0,00	0,00	0,00	0,00
Receita de Serviços	0,00	0,00	0,00	0,00
Outras Receitas Correntes	0,00	0,00	0,00	0,00
Compensação Previdenciária do RGPS para o RPPS	0,00	0,00	0,00	0,00
Demais Receitas Correntes	0,00	0,00	0,00	0,00
RECEITAS DE CAPITAL (IX)	0,00	0,00	0,00	0,00
Alienação de Bens, Direitos e Ativos	0,00	0,00	0,00	0,00
Amortização de Empréstimos	0,00	0,00	0,00	0,00
Outras Receitas de Capital	0,00	0,00	0,00	0,00
TOTAL DAS RECEITAS PREVIDENCIÁRIAS RPPS (X) = (VIII + IX)	0,00	0,00	0,00	0,00

RREO-Anexo 04 | Tabela 4 - Demonstrativo das Receitas e Despesas Previdenciárias do RPPS

Despesas Previdenciárias - RPPS - Plano Financeiro	Execução da Despesa							
	DOTAÇÃO INICIAL	DOTAÇÃO ATUALIZADA	DESPESAS EMPENHADAS		DESPESAS LIQUIDADAS		INSCRITAS EM RESTOS A PAGAR NÃO PROCESSADOS	
			Até o Bimestre / 2017	Até o Bimestre / 2016	Até o Bimestre / 2017	Até o Bimestre / 2016	Em 2017	Em 2016
Despesa	-	-	-	-	-	-	-	-


Documento gerado em 19/09/2017 08:40:36

Página 20 de 31



Relatório Resumido de Execução Orçamentária Simplificado
Prefeitura Municipal de Nova Nazaré - MT (Poder Executivo)
CNPJ: 0420228000171
Exercício: 2017
Período de referência: 3º bimestre

Despesas Previdenciárias - RPPS - Plano Financeiro	DOTAÇÃO INICIAL	DOTAÇÃO ATUALIZADA	Execução da Despesa				INSCRITAS EM RESTOS A PAGAR NÃO PROCESSADOS	
			DESPESAS EMPENHADAS		DESPESAS LIQUIDADAS		Em 2017	Em 2016
			Até o Bimestre / 2017	Até o Bimestre / 2016	Até o Bimestre / 2017	Até o Bimestre / 2016		
ADMINISTRAÇÃO (XI)	0,00	0,00	0,00	0,00	0,00	0,00		
Despesas Correntes	0,00	0,00	0,00	0,00	0,00	0,00		
Despesas de Capital	0,00	0,00	0,00	0,00	0,00	0,00		
PREVIDÊNCIA (XII)	0,00	0,00	0,00	0,00	0,00	0,00		
Benefícios - Civil	0,00	0,00	0,00	0,00	0,00	0,00		
Aposentadorias	0,00	0,00	0,00	0,00	0,00	0,00		
Pensões	0,00	0,00	0,00	0,00	0,00	0,00		
Outros Benefícios Previdenciários	0,00	0,00	0,00	0,00	0,00	0,00		
Benefícios - Militar	0,00	0,00	0,00	0,00	0,00	0,00		
Reformas	0,00	0,00	0,00	0,00	0,00	0,00		
Pensões	0,00	0,00	0,00	0,00	0,00	0,00		
Outros Benefícios Previdenciários	0,00	0,00	0,00	0,00	0,00	0,00		
Outras Despesas Previdenciárias	0,00	0,00	0,00	0,00	0,00	0,00		
Compensação Previdenciária do RPPS para o RGPS	0,00	0,00	0,00	0,00	0,00	0,00		
Demais Despesas Previdenciárias	0,00	0,00	0,00	0,00	0,00	0,00		
TOTAL DAS DESPESAS PREVIDENCIÁRIAS RPPS (XIII) = (XI + XII)	0,00	0,00	0,00	0,00	0,00	0,00		
RESULTADO PREVIDENCIÁRIO (XIV) = (X - XIII)	0,00	0,00	0,00	0,00	0,00	0,00		

 Sistema de Informações Contábeis e Fiscais do Setor Público Brasileiro TESOURO NACIONAL	Relatório Resumido de Execução Orçamentária Simplificado
	Prefeitura Municipal de Nova Nazaré - MT (Poder Executivo)
	CNPJ: 04202280000171
	Exercício: 2017
	Período de referência: 3º bimestre

RREO-Anexo 04 | Tabela 4 - Demonstrativo das Receitas e Despesas Previdenciárias do RPPS

Aportes de Recursos para o Plano Financeiro do RPPS	Aportes de Recursos	
	Aportes Realizados	
Aportes de Recursos para o Regime Próprio de Previdência do Servidor	-	
Recursos para Cobertura de Insuficiências Financeiras		0,00
Recursos para Formação de Reserva		0,00

RREO-Anexo 04 | Tabela 4 - Demonstrativo das Receitas e Despesas Previdenciárias do RPPS

Notas Explicativas	Valores
	30/06/2017
Notas Explicativas	-
Notas Explicativas	

RREO-Anexo 05 | Tabela 5.0 - Demonstrativo do Resultado Nominal

Dívida Fiscal Líquida	Saldo		
	Saldo		
	Em 31/Dez/2016 (a)	No Bimestre Anterior (b)	No Bimestre (c)
Dívida Fiscal Líquida	-	-	-
Dívida Consolidada (I)	141.132,09	653.785,19	653.785,19
DEDUÇÕES (II)	246.876,22	246.876,22	246.876,22
Disponibilidade de Caixa	246.876,22	246.876,22	246.876,22
Disponibilidade de Caixa Bruta	1.224.550,78	1.224.550,78	1.224.550,78
(-) Restos a Pagar Processados (Exceto Precatórios)	977.674,56	977.674,56	977.674,56
Demais Haveres Financeiros	0,00	0,00	0,00
Dívida Consolidada Líquida (III) = (I - II)	0,00	406.908,97	406.908,97
Receita de Privatizações (IV)	0,00	0,00	0,00
Passivos Reconhecidos (V)	0,00	271.822,33	271.822,33
Dívida Fiscal Líquida (VI) = (III + IV - V)	0,00	135.086,64	135.086,64

RREO-Anexo 05 | Tabela 5.0 - Demonstrativo do Resultado Nominal

Resultado Nominal	Período de Referência	
	Período de Referência	
	No Bimestre (VIc - VIb)	Até o Bimestre (VIc - VIa)
Resultado Nominal	-	-
VALOR	0,00	135.086,64

RREO-Anexo 05 | Tabela 5.0 - Demonstrativo do Resultado Nominal


Discriminação da Meta Fiscal	Valor Realizado no Período	
	Valor Corrente	
Discriminação da Meta Fiscal	-	
Meta de Resultado Nominal fixada no Anexo de Metas Fiscais da LDO para o Exercício de Referência		0,00

RREO-Anexo 05 | Tabela 5.0 - Demonstrativo do Resultado Nominal

Notas Explicativas	Valores
	30/06/2017
Notas Explicativas	-
Notas Explicativas	

RREO-Anexo 06 | Tabela 6.0 - Demonstrativo do Resultado Primário - Municípios

Receitas Primárias	PREVISÃO ATUALIZADA	Receitas Realizadas	
		RECEITAS REALIZADAS	
		Até o Bimestre / 2017	Até o Bimestre / 2016
Receitas Primárias	-	-	-
RECEITAS PRIMÁRIAS CORRENTES (I)	16.659.621,29	7.522.129,49	9.628.697,94
Receitas Tributárias	1.094.074,29	173.208,27	172.716,43
IPTU	100.976,17	13.929,04	0,00
ISS	168.389,55	66.154,75	39.906,99
ITBI	259.560,00	45.971,19	0,00
IRRF	391.396,27	20.772,70	131.462,38
Outras Receitas Tributárias	173.752,30	26.380,59	1.347,06
Receitas de Contribuições	520.201,50	24.591,04	9.175,76
Receitas Previdenciárias	475.860,00	0,00	0,00
Outras Receitas de Contribuições	44.341,50	24.591,04	9.175,76
Receita Patrimonial Líquida	0,00	0,00	0,00
Receita Patrimonial	360.603,00	35.293,96	0,00
(-) Aplicações Financeiras	360.603,00	35.293,96	0,00
Transferências Correntes	14.588.061,02	7.320.646,37	7.693.952,42

 Sistema de Informações Contábeis e Fiscais do Setor Público Brasileiro TESOURO NACIONAL	Relatório Resumido de Execução Orçamentária Simplificado
	Prefeitura Municipal de Nova Nazaré - MT (Poder Executivo)
	CNPJ: 04202280000171
	Exercício: 2017
	Período de referência: 3º bimestre


Receitas Primárias	Receitas Realizadas		
	PREVISÃO ATUALIZADA	RECEITAS REALIZADAS	
		Até o Bimestre / 2017	Até o Bimestre / 2016
Cota-Parte do FPM	4.904.030,40	2.614.155,70	2.422.166,15
Cota-Parte do ICMS	4.269.397,21	2.444.287,55	2.756.520,07
Cota-Parte do IPVA	24.329,71	20.025,10	19.004,43
Convênios Corrente	0,00	0,00	0,00
Outras Transferências Correntes	5.390.303,70	2.242.178,02	2.496.261,77
Demais Receitas Correntes	457.284,48	3.683,81	1.752.853,33
Dívida Ativa	0,00	0,00	0,00
Diversas Receitas Correntes	457.284,48	3.683,81	1.752.853,33
RECEITAS DE CAPITAL (II)	940.428,22	0,00	0,00
Operações de Crédito (III)	0,00	0,00	0,00
Amortização de Empréstimos (IV)	0,00	0,00	0,00
Alienação de Bens (V)	0,00	0,00	0,00
Transferências de Capital	940.428,22	0,00	0,00
Convênios Capital	0,00	0,00	0,00
Outras Transferências de Capital	940.428,22	0,00	0,00
Outras Receitas de Capital	0,00	0,00	0,00
RECEITAS PRIMÁRIAS DE CAPITAL (VI) = (II - III - IV - V)	940.428,22	0,00	0,00
RECEITA PRIMÁRIA TOTAL (VII) = (I + VI)	17.600.049,51	7.522.129,49	9.628.697,94



Relatório Resumido de Execução Orçamentária Simplificado
Prefeitura Municipal de Nova Nazaré - MT (Poder Executivo)
CNPJ: 04202280000171
Exercício: 2017
Período de referência: 3º bimestre

RREO-Anexo 06 | Tabela 6.0 - Demonstrativo do Resultado Primário - Municípios

Despesas Primárias	DOTAÇÃO ATUALIZADA	Execução da Despesa				Despesas Inscrições em Restos a Pagar Não Processados	
		Despesas Empenhadas		DESPESAS LIQUIDADAS		Em 2017	Em 2016
		Até o Bimestre / 2017	Até o Bimestre / 2016	Até o Bimestre / 2017	Até o Bimestre / 2016		
Despesas Primárias	-	-	-	-	-	-	-
DESPESAS CORRENTES (VIII)	17.302.950,99	8.903.482,35	12.096.398,99	7.178.652,87	7.846.958,12	0,00	0,00
Pessoal e Encargos Sociais	8.231.250,56	4.345.376,69	3.166.405,73	4.313.109,12	3.146.843,59		
Juros e Encargos da Dívida (IX)	0,00	0,00	0,00	0,00	0,00		
Outras Despesas Correntes	9.071.700,43	4.558.105,66	8.929.993,26	2.865.543,75	4.700.114,53		
DESPESAS PRIMÁRIAS CORRENTES (X) = (VIII - IX)	17.302.950,99	8.903.482,35	12.096.398,99	7.178.652,87	7.846.958,12	0,00	0,00
DESPESAS DE CAPITAL (XI)	640.400,00	292.409,50	189.549,86	233.231,73	40.434,86	0,00	0,00
Investimentos	490.400,00	198.939,00	189.549,86	167.641,00	40.434,86		
Inversões Financeiras	0,00	0,00	0,00	0,00	0,00	0,00	0,00
Concessão de Empréstimos (XII)	0,00	0,00	0,00	0,00	0,00		
Aquisição de Título de Capital já Integralizado (XIII)	0,00	0,00	0,00	0,00	0,00		
Demais Inversões Financeiras	0,00	0,00	0,00	0,00	0,00		
Amortização da Dívida (XIV)	150.000,00	93.470,50	0,00	65.590,73	0,00		
DESPESAS PRIMÁRIAS DE CAPITAL (XV) = (XI - XII - XIII - XIV)	490.400,00	198.939,00	189.549,86	167.641,00	40.434,86	0,00	0,00
RESERVA DE CONTINGÊNCIA (XVI)	12.731,52						
RESERVA DO RPPS (XVII)	432.532,00						
DESPESA PRIMÁRIA TOTAL (XVIII) = (X + XV + XVI + XVII)	18.238.614,51	9.102.421,35	12.285.948,85	7.346.293,87	7.887.392,98	0,00	0,00
RESULTADO PRIMÁRIO (XX) = (VII - XVIII)	-638.565,00	-1.580.291,86	-2.657.250,91	175.835,62	1.741.304,96		
SALDOS DE EXERCÍCIOS ANTERIORES		247.532,00	0,00	247.532,00	0,00		

 <p>Sistema de Informações Contábeis e Fiscais do Setor Público Brasileiro</p> <p>TESOURO NACIONAL</p>	Relatório Resumido de Execução Orçamentária Simplificado
	Prefeitura Municipal de Nova Nazaré - MT (Poder Executivo)
	CNPJ: 04202280000171
	Exercício: 2017
	Período de referência: 3º bimestre

RREO-Anexo 06 | Tabela 6.0 - Demonstrativo do Resultado Primário - Municípios

Discriminação da Meta Fiscal	Valor Realizado no Período	
	Valor Corrente	
Discriminação da Meta Fiscal		-
META DE RESULTADO PRIMÁRIO FIXADA NO ANEXO DE METAS FISCAIS DA LDO PARA O EXERCÍCIO DE REFERÊNCIA		0,00

RREO-Anexo 06 | Tabela 6.0 - Demonstrativo do Resultado Primário - Municípios

Notas Explicativas	Valores	
	30/06/2017	
Notas Explicativas		-
Notas Explicativas		




Relatório Resumido de Execução Orçamentária Simplificado
Prefeitura Municipal de Nova Nazaré - MT (Poder Executivo)
CNPJ: 04202280000171
Exercício: 2017
Período de referência: 3º bimestre

RREO-Anexo 07 | Tabela 7.0 - Demonstrativo dos Restos à Pagar por Poder e Órgão - Municípios

Poder-Órgão	Poder-Órgão											
	RESTOS A PAGAR PROCESSADOS E NÃO PROCESSADOS LIQUIDADOS EM EXERCÍCIOS ANTERIORES					RESTOS A PAGAR NÃO PROCESSADOS						
	Inscritos		Pagos (c)	Cancelados (d)	Saldo e = (a + b) - (c + d)	Inscritos		Liquidados (h)	Pagos (i)	Cancelados (j)	Saldo k = (f + g) - (i + j)	Saldo Total L = (e + k)
	Em Exercícios Anteriores (a)	Em 31 de Dezembro de 2016 (b)				Em Exercícios Anteriores (f)	Em 31 de Dezembro de 2016 (g)					
RESTOS A PAGAR (EXCETO INTRA-ORÇAMENTARIS) (II)	70.283,96	907.280,60	607.452,19	0,00	370.222,37	1.843.602,18	466.610,40	65.805,58	64.033,46	0,00	2.046.179,12	2.416.401,49
PODER EXECUTIVO	70.283,96	907.280,60	607.452,19	0,00	370.222,37	1.843.602,18	466.610,40	65.805,58	64.033,46	0,00	2.046.179,12	2.416.401,49
PODER LEGISLATIVO	0,00	0,00	0,00	0,00	0,00	0,00	0,00	0,00	0,00	0,00	0,00	0,00
Câmara Municipal	0,00	0,00	0,00	0,00	0,00	0,00	0,00	0,00	0,00	0,00	0,00	0,00
Tribunal de Contas do Município	0,00	0,00	0,00	0,00	0,00	0,00	0,00	0,00	0,00	0,00	0,00	0,00
RESTOS A PAGAR (INTRA-ORÇAMENTARIS) (III)	0,00	0,00	0,00	0,00	0,00	0,00	0,00	0,00	0,00	0,00	0,00	0,00
TOTAL (II + III)	70.283,96	907.280,60	607.452,19	0,00	370.222,37	1.843.602,18	466.610,40	65.805,58	64.033,46	0,00	2.046.179,12	2.416.401,49

RREO-Anexo 07 | Tabela 7.0 - Demonstrativo dos Restos à Pagar por Poder e Órgão - Municípios

Poder-Órgão - Intra	Poder-Órgão - Intra											
	RESTOS A PAGAR PROCESSADOS E NÃO PROCESSADOS LIQUIDADOS EM EXERCÍCIOS ANTERIORES					RESTOS A PAGAR NÃO PROCESSADOS						
	Inscritos		Pagos (c)	Cancelados (d)	Saldo e = (a + b) - (c + d)	Inscritos		Liquidados (h)	Pagos (i)	Cancelados (j)	Saldo k = (f + g) - (i + j)	Saldo Total L = (e + k)
	Em Exercícios Anteriores (a)	Em 31 de Dezembro de 2016 (b)				Em Exercícios Anteriores (f)	Em 31 de Dezembro de 2016 (g)					
RESTOS A PAGAR (INTRA-ORÇAMENTARIS) (II)	0,00	0,00	0,00	0,00	0,00	0,00	0,00	0,00	0,00	0,00	0,00	0,00
PODER EXECUTIVO	0,00	0,00	0,00	0,00	0,00	0,00	0,00	0,00	0,00	0,00	0,00	0,00
PODER LEGISLATIVO	0,00	0,00	0,00	0,00	0,00	0,00	0,00	0,00	0,00	0,00	0,00	0,00
Câmara Municipal												
Tribunal de Contas do Município												

 Sistema de Informações Contábeis e Fiscais do Setor Público Brasileiro TESOURO NACIONAL	Relatório Resumido de Execução Orçamentária Simplificado
	Prefeitura Municipal de Nova Nazaré - MT (Poder Executivo)
	CNPJ: 04202280000171
	Exercício: 2017
	Período de referência: 3º bimestre

RREO-Anexo 07 | Tabela 7.0 - Demonstrativo dos Restos à Pagar por Poder e Órgão - Municípios

Notas Explicativas	Valores
	30/06/2017
Notas Explicativas	-
Notas Explicativas	-

RREO-Anexo 13 | Tabela 13.0 - Demonstrativo das Parcerias Público-Privadas

Impactos das Contratações de PPP	Especificação de PPP		
	SALDO TOTAL EM 31 DE DEZEMBRO DE 2016	REGISTROS EFETUADOS EM 2017	
		No Bimestre	Até o Bimestre
Impactos das Contratações de PPP	-	-	-
TOTAL DE ATIVOS	0,00	0,00	0,00
Ativos Constituídos pela SPE	0,00	0,00	0,00
TOTAL DE PASSIVOS	0,00	0,00	0,00
Obrigações decorrentes de Ativos Constituídos pela SPE	0,00	0,00	0,00
Provisões de PPP	0,00	0,00	0,00
Outros Passivos	0,00	0,00	0,00
ATOS POTENCIAIS PASSIVOS	0,00	0,00	0,00
Obrigações Contratuais			
Garantias Concedidas			



Relatório Resumido de Execução Orçamentária Simplificado
Prefeitura Municipal de Nova Nazaré - MT (Poder Executivo)
 CNPJ: 04202280000171
 Exercício: 2017
 Período de referência: 3º bimestre

RREO-Anexo 13 | Tabela 13.0 - Demonstrativo das Parcerias Público-Privadas | Do Ente Federado, exceto estatais não dependentes (I)


Despesas de PPP	Despesas de PPP										
	EXERCÍCIO ANTERIOR	EXERCÍCIO CORRENTE (EC)	<EC + 1>	<EC + 2>	<EC + 3>	<EC + 4>	<EC + 5>	<EC + 6>	<EC + 7>	<EC + 8>	<EC + 9>

RREO-Anexo 13 | Tabela 13.0 - Demonstrativo das Parcerias Público-Privadas | Das Estatais Não-Dependentes

Despesas de PPP das Estatais Não-dependentes	Despesas de PPP										
	EXERCÍCIO ANTERIOR	EXERCÍCIO CORRENTE (EC)	<EC + 1>	<EC + 2>	<EC + 3>	<EC + 4>	<EC + 5>	<EC + 6>	<EC + 7>	<EC + 8>	<EC + 9>

RREO-Anexo 13 | Tabela 13.0 - Demonstrativo das Parcerias Público-Privadas

Total das Despesas de PPP	Despesas de PPP										
	EXERCÍCIO ANTERIOR	EXERCÍCIO CORRENTE (EC)	<EC + 1>	<EC + 2>	<EC + 3>	<EC + 4>	<EC + 5>	<EC + 6>	<EC + 7>	<EC + 8>	<EC + 9>
Total das Despesas de PPP	-	-	-	-	-	-	-	-	-	-	-
TOTAL DAS DESPESAS	0,00	0,00	0,00	0,00	0,00	0,00	0,00	0,00	0,00	0,00	0,00
PPP A CONTRATAR (II)											
RECEITA CORRENTE LÍQUIDA (RCL) (III)	0,00	0,00	0,00	0,00	0,00	0,00	0,00	0,00	0,00	0,00	0,00
TOTAL DAS DESPESAS CONSIDERADAS PARA O LIMITE (IV = I + II)											
TOTAL DAS DESPESAS / RCL (%) (V) = (IV) / (III)	0,00	0,00	0,00	0,00	0,00	0,00	0,00	0,00	0,00	0,00	0,00

 Sistema de Informações Contábeis e Fiscais do Setor Público Brasileiro TESOURO NACIONAL	Relatório Resumido de Execução Orçamentária Simplificado
	Prefeitura Municipal de Nova Nazaré - MT (Poder Executivo)
	CNPJ: 04202280000171
	Exercício: 2017
	Período de referência: 3º bimestre

RREO-Anexo 13 | Tabela 13.0 - Demonstrativo das Parcerias Público-Privadas

Notas Explicativas	Valores
	30/06/2017
Notas Explicativas	-

RREO-Anexo 14 | Tabela 14.0 - Demonstrativo Simplificado do Relatório Resumido da Execução Orçamentária

Balanco Orçamentário	Período	
	Até o Bimestre	
Balanco Orçamentário	-	
RECEITAS		43.726.260,47
Previsão Inicial		17.960.652,51
Previsão Atualizada		17.960.652,51
Receitas Realizadas		7.557.423,45
Déficit Orçamentário		0,00
Saldos de Exercícios Anteriores (Utilizados para Créditos Adicionais)		247.532,00
DESPESAS		59.301.310,96
Dotação Inicial		17.775.652,51
Créditos Adicionais		180.430,00
Dotação Atualizada		17.956.082,51
Despesas Empenhadas		9.195.891,85
Despesas Liquidadas		7.411.884,60
Despesas Pagas		6.635.830,64
Superávit Orçamentário		145.538,85

RREO-Anexo 14 | Tabela 14.0 - Demonstrativo Simplificado do Relatório Resumido da Execução Orçamentária

Despesas por Função/Subfunção	Período	
	Até o Bimestre	
Despesas por Função/Subfunção	-	
Despesas Empenhadas		9.195.891,85
Despesas Liquidadas		7.411.884,60

RREO-Anexo 14 | Tabela 14.0 - Demonstrativo Simplificado do Relatório Resumido da Execução Orçamentária

Receita Corrente Líquida - RCL	Valores
	30/06/2017
Receita Corrente Líquida - RCL	-
Receita Corrente Líquida	17.864.208,79

RREO-Anexo 14 | Tabela 14.0 - Demonstrativo Simplificado do Relatório Resumido da Execução Orçamentária


Receitas e Despesas dos Regimes de Previdência	Período	
	Até o Bimestre	
Receitas e Despesas dos Regimes de Previdência	-	
Regime Geral de Previdência Social		
Receitas Previdenciárias Realizadas (I)		0,00
Despesas Previdenciárias Liquidadas (II)		0,00
Resultado Previdenciário (III) = (I - II)		0,00
Regime Próprio de Previdência dos Servidores		
Receitas Previdenciárias Realizadas (IV)		0,00
Despesas Previdenciárias Liquidadas (V)		0,00
Resultado Previdenciário (VI) = (IV - V)		0,00

RREO-Anexo 14 | Tabela 14.0 - Demonstrativo Simplificado do Relatório Resumido da Execução Orçamentária

Resultados Nominal e Primário	Verificação das Metas dos Resultados Nominal e Primário		
	Meta Fixada no Anexo de Metas Fiscais da LDO (a)	Resultado Apurado até o Bimestre (b)	% em Relação à Meta (b/a)
Resultados Nominal e Primário	-	-	-
Resultado Nominal	0,00	135.086,64	0,00
Resultado Primário	0,00	175.835,62	0,00

RREO-Anexo 14 | Tabela 14.0 - Demonstrativo Simplificado do Relatório Resumido da Execução Orçamentária

Restos a Pagar por Poder e Ministério Público	Estágios dos Restos a Pagar			
	Inscrição	Cancelamento Até o Bimestre	Pagamento Até o Bimestre	Saldo a Pagar
Restos a Pagar por Poder e Ministério Público	-	-	-	-
RESTOS A PAGAR PROCESSADOS	979.520,98	0,00	607.452,19	372.068,79
Poder Executivo	979.520,98	0,00	607.452,19	372.068,79
Poder Legislativo	0,00	0,00	0,00	0,00
Poder Judiciário	0,00	0,00	0,00	0,00

 Sistema de Informações Contábeis e Fiscais do Setor Público Brasileiro TESOURO NACIONAL	Relatório Resumido de Execução Orçamentária Simplificado
	Prefeitura Municipal de Nova Nazaré - MT (Poder Executivo)
	CNPJ: 04202280000171
	Exercício: 2017
	Período de referência: 3º bimestre

Restos a Pagar por Poder e Ministério Público	Estágios dos Restos a Pagar			
	Inscrição	Cancelamento Até o Bimestre	Pagamento Até o Bimestre	Saldo a Pagar
Ministério Público	0,00	0,00	0,00	0,00
Defensoria Pública				
RESTOS A PAGAR NÃO PROCESSADOS	2.110.212,58	0,00	64.033,46	2.046.179,12
Poder Executivo	2.110.212,58	0,00	64.033,46	2.046.179,12
Poder Legislativo	0,00	0,00	0,00	0,00
Poder Judiciário	0,00	0,00	0,00	0,00
Ministério Público	0,00	0,00	0,00	0,00
Defensoria Pública				
TOTAL	3.089.733,56	0,00	671.485,65	2.418.247,91

RREO-Anexo 14 | Tabela 14.0 - Demonstrativo Simplificado do Relatório Resumido da Execução Orçamentária

Despesas com Ações Típicas de MDE	Apuração das Despesas com Ensino		
	Valor Apurado Até o Bimestre	Limites Constitucionais Anuais	
		% Mínimo a Aplicar no Exercício	% Aplicado Até o Bimestre
Despesas com Ações Típicas de MDE	-	-	-
Mínimo Anual de <18% / 25%> das Receitas de Impostos na Manutenção e Desenvolvimento do Ensino	2.444.335,22	25,00	37,53
Mínimo Anual de 60% do FUNDEB na Remuneração do Magistério com Ensino Fundamental e Médio			
Mínimo Anual de 60% do FUNDEB na Remuneração do Magistério com Educação Infantil e Ensino Fundamental	895.980,16	60,00	80,65
Complementação da União ao FUNDEB			

RREO-Anexo 14 | Tabela 14.0 - Demonstrativo Simplificado do Relatório Resumido da Execução Orçamentária

Receitas de Operações de Crédito e Despesas de Capital	Apuração das Receitas de Operações de Crédito e Despesas de Capital	
	Valor Apurado Até o Bimestre	Saldo Não Realizado
Receitas de Operações de Crédito e Despesas de Capital	-	-
Receitas de Operações de Crédito	0,00	0,00
Despesa de Capital Líquida	233.231,73	347.990,50

RREO-Anexo 14 | Tabela 14.0 - Demonstrativo Simplificado do Relatório Resumido da Execução Orçamentária

Projeção Atuarial dos Regimes de Previdência	Exercício	Exercício de Apuração		
		10º Exercício	20º Exercício	35º Exercício
Projeção Atuarial dos Regimes de Previdência	-	-	-	-
Regime Geral de Previdência Social				
Receitas Previdenciárias (I)				
Despesas Previdenciárias (II)				
Resultado Previdenciário (III) = (I - II)	0,00	0,00	0,00	0,00
Regime Próprio de Previdência dos Servidores				
Receitas Previdenciárias (IV)	0,00	0,00	0,00	0,00
Despesas Previdenciárias (V)	0,00	0,00	0,00	0,00
Resultado Previdenciário (VI) = (IV - V)	0,00	0,00	0,00	0,00

RREO-Anexo 14 | Tabela 14.0 - Demonstrativo Simplificado do Relatório Resumido da Execução Orçamentária

Receita da Alienação de Ativos e Aplicação dos Recursos	Apuração da Receita da Alienação de Ativos e Aplicação dos Recursos	
	Valor Apurado Até o Bimestre	Saldo a Realizar
Receita da Alienação de Ativos e Aplicação dos Recursos	-	-
Receita de Capital Resultante da Alienação de Ativos	0,00	0,00
Aplicação dos Recursos da Alienação de Ativos	0,00	0,00


RREO-Anexo 14 | Tabela 14.0 - Demonstrativo Simplificado do Relatório Resumido da Execução Orçamentária

Despesas com Ações e Serviços Públicos de Saúde	Valor Apurado Até o Bimestre	Apuração das Despesas com Saúde	
		Limite Constitucional Anual Percentual Aplicado até o Bimestre Saúde	
		% Mínimo a Aplicar no Exercício	% Aplicado Até o Bimestre
Despesas com Ações e Serviços Públicos de Saúde	-	-	-
Despesas com Ações e Serviços Públicos de Saúde Executadas com Recursos de Impostos	1.201.794,23	15,00	17,86

RREO-Anexo 14 | Tabela 14.0 - Demonstrativo Simplificado do Relatório Resumido da Execução Orçamentária

Despesas de Caráter Continuado Derivadas de PPP	Valor Realizado no Período	
	Valor Apurado no Exercício Corrente	
Despesas de Caráter Continuado Derivadas de PPP	-	
Total das Despesas/RCL (%)		0,00

RREO-Anexo 14 | Tabela 14.0 - Demonstrativo Simplificado do Relatório Resumido da Execução Orçamentária

 <small>Sistema de Informações Contábeis e Fiscais do Setor Público Brasileiro</small> TESOURO NACIONAL	Relatório Resumido de Execução Orçamentária Simplificado
	Prefeitura Municipal de Nova Nazaré - MT (Poder Executivo)
	CNPJ: 04202280000171
	Exercício: 2017
	Período de referência: 3º bimestre

Notas Explicativas	Valores
	30/06/2017
Notas Explicativas	-
Notas Explicativas	

Lista de Assinaturas

Assinatura: 1
Assinatura: 2
Assinatura: 3
Assinatura: 4
Assinatura: 5
Assinatura: 6

As assinaturas digitais podem ser verificadas no arquivo PDF.

CAMARA DE NOVA NAZARÉ
DECRETO N° 12 DE 14 DE NOVEMBRO DE 2017

DECRETO N° 12 DE 14 DE NOVEMBRO DE

2017.

Reginaldo Martins Del Colle, Presidente da Câmara Municipal de Nova Nazaré, Estado de Mato Grosso, no uso de suas atribuições legais:

Decreta:

Artigo 1º. Mudança do feriado do dia da Proclamação da República, do dia 15 para dia 16 de novembro.

Artigo 2º Este Decreto entra em vigor na data de sua publicação revogadas as disposições em contrário.

PUBLIQUE-SE, REGISTRE E CUMPRA-SE.

Sala da Presidência de Nova Nazaré - MT, aos 14 dias de novembro de 2017.

Reginaldo Martins Del Colle

Presidente



Tribunal de Contas
Mato Grosso
TRIBUNAL DO CIDADÃO

SECRETARIA DE CONTROLE EXTERNO
DE RECEITA E GOVERNO

Telefones: (65) 3613-7593 / 7129 / 7692 / 7186

e-mail: secex-receita@tce.mt.gov.br

APÊNDICE - D - D-RREO 4º Bimestre 2017

APÊNDICE - D

D-RREO 4º Bimestre 2017

Art.5º. Esta Lei entra em vigor na data de sua publicação, revogadas as disposições em contrário.

Gabinete do Prefeito Municipal de Nova Nazaré, Estado de Mato Grosso, aos vinte e dois dias do mês de novembro de 2017.

JOÃO TEODORO FILHO

Prefeito Municipal

CONTABILIDADE
RELATORIO RESUMIDO DA EXECUÇÃO ORÇAMENTÁRIA 4 BIMESTRE

 Sistema de Informações Contábeis e Fiscais do Setor Público Brasileiro TESOURO NACIONAL	Relatório Resumido de Execução Orçamentária Simplificado
	Prefeitura Municipal de Nova Nazaré - MT (Poder Executivo)
	CNPJ: 04202280000171
	Exercício: 2017
	Período de referência: 4º bimestre

RREO-Anexo 01 | Tabela 1.0 - Balanço Orçamentário

Receitas Orçamentárias	Estágios da Receita Orçamentária						
	PREVISÃO INICIAL	PREVISÃO ATUALIZADA (a)	RECEITAS REALIZADAS				SALDO (e-c)
			No Bimestre (b)	% (b/a)	Até o Bimestre (c)	% (c/a)	
Receitas Orçamentárias	-	-	-	-	-	-	-
RECEITAS (EXCETO INTRA-ORÇAMENTÁRIAS) (I)	17.698.826,51	17.698.826,51	2.299.923,70	12,99	10.121.602,77	57,19	7.577.223,74
RECEITAS CORRENTES	16.758.398,29	16.758.398,29	2.299.923,70	13,72	10.121.602,77	60,40	6.636.795,52
RECEITA TRIBUTÁRIA	1.094.074,29	1.094.074,29	457,08	0,04	178.263,26	16,29	915,811,03
Impostos	920.321,99	920.321,99	457,08	0,05	150.556,20	16,36	769.765,79
Taxas	173.752,30	173.752,30	0,00	0,00	27.707,06	15,95	146.045,24
Contribuição de Melhoria	0,00	0,00	0,00	0,00	0,00	0,00	0,00
RECEITA DE CONTRIBUIÇÕES	258.581,50	258.581,50	0,00	0,00	45.683,18	17,67	212.898,32
Contribuições Sociais	214.240,00	214.240,00	0,00	0,00	0,00	0,00	214.240,00
Contribuição de Intervenção no Domínio Econômico	0,00	0,00	0,00	0,00	0,00	0,00	0,00
Contribuição para o Custeio do Serviço de Iluminação Pública	44.341,50	44.341,50	0,00	0,00	45.683,18	103,03	-1.341,68
RECEITA PATRIMONIAL	360.603,00	360.603,00	0,00	0,00	41.675,27	11,56	318.927,73
Receitas Imobiliárias	0,00	0,00	0,00	0,00	0,00	0,00	0,00
Receitas de Valores Mobiliários	360.603,00	360.603,00	0,00	0,00	41.675,27	11,56	318.927,73
Receita de Concessões e Permissões	0,00	0,00	0,00	0,00	0,00	0,00	0,00
Compensações Financeiras	0,00	0,00	0,00	0,00	0,00	0,00	0,00
Receita Decorrente do Direito de Exploração de Bens Públicos em Áreas de Domínio Público	0,00	0,00	0,00	0,00	0,00	0,00	0,00
Receita da Cessão de Direitos	0,00	0,00	0,00	0,00	0,00	0,00	0,00
Outras Receitas Patrimoniais	0,00	0,00	0,00	0,00	0,00	0,00	0,00
RECEITA AGROPECUÁRIA	0,00	0,00	0,00	0,00	0,00	0,00	0,00
Receita da Produção Vegetal	0,00	0,00	0,00	0,00	0,00	0,00	0,00
Receita da Produção Animal e Derivados	0,00	0,00	0,00	0,00	0,00	0,00	0,00
Outras Receitas Agropecuárias	0,00	0,00	0,00	0,00	0,00	0,00	0,00
RECEITA INDUSTRIAL	0,00	0,00	0,00	0,00	0,00	0,00	0,00
Receita da Indústria Extrativa Mineral	0,00	0,00	0,00	0,00	0,00	0,00	0,00
Receita da Indústria de Transformação	0,00	0,00	0,00	0,00	0,00	0,00	0,00
Receita da Indústria de Construção	0,00	0,00	0,00	0,00	0,00	0,00	0,00
Outras Receitas Industriais	0,00	0,00	0,00	0,00	0,00	0,00	0,00
RECEITA DE SERVIÇOS	3.244,50	3.244,50	0,00	0,00	3.853,81	118,78	-609,31
TRANSFERÊNCIAS CORRENTES	14.588.061,02	14.588.061,02	2.299.466,62	15,76	9.852.127,25	67,54	4.735.933,77
Transferências Intergovernamentais	14.588.061,02	14.588.061,02	2.299.466,62	15,76	9.852.127,25	67,54	4.735.933,77
Transferências de Instituições Privadas	0,00	0,00	0,00	0,00	0,00	0,00	0,00
Transferências do Exterior	0,00	0,00	0,00	0,00	0,00	0,00	0,00
Transferências de Pessoas	0,00	0,00	0,00	0,00	0,00	0,00	0,00
Transferências de Convênios	0,00	0,00	0,00	0,00	0,00	0,00	0,00
Transferências para o Combate à Fome	0,00	0,00	0,00	0,00	0,00	0,00	0,00
OUTRAS RECEITAS CORRENTES	453.833,98	453.833,98	0,00	0,00	0,00	0,00	453.833,98
Multas e Juros de Mora	206,00	206,00	0,00	0,00	0,00	0,00	206,00
Indenizações e Restituições	309,00	309,00	0,00	0,00	0,00	0,00	309,00
Receita da Dívida Ativa	0,00	0,00	0,00	0,00	0,00	0,00	0,00
Receitas Decorrentes de Aportes Periódicos para Amortização de Déficit Atuarial do RPPS	206,00	206,00	0,00	0,00	0,00	0,00	206,00
Receitas Correntes Diversas	453.112,98	453.112,98	0,00	0,00	0,00	0,00	453.112,98



Relatório Resumido de Execução Orçamentária Simplificado
Prefeitura Municipal de Nova Nazaré - MT (Poder Executivo)
CNPJ: 04202280000171
Exercício: 2017
Período de referência: 4º bimestre

Receitas Orçamentárias	Estágios da Receita Orçamentária							SALDO (a-c)
	PREVISÃO INICIAL	PREVISÃO ATUALIZADA (a)	RECEITAS REALIZADAS					
			No Bimestre (b)	% (b/a)	Até o Bimestre (c)	% (c/a)		
RECEITAS DE CAPITAL	940,428,22	940,428,22	0,00	0,00	0,00	0,00	940,428,22	
OPERAÇÕES DE CRÉDITO	0,00	0,00	0,00	0,00	0,00	0,00	0,00	
Operações de Crédito Internas	0,00	0,00	0,00	0,00	0,00	0,00	0,00	
Operações de Crédito Externas	0,00	0,00	0,00	0,00	0,00	0,00	0,00	
ALIENAÇÃO DE BENS	0,00	0,00	0,00	0,00	0,00	0,00	0,00	
Alienação de Bens Móveis	0,00	0,00	0,00	0,00	0,00	0,00	0,00	
Alienação de Bens Imóveis	0,00	0,00	0,00	0,00	0,00	0,00	0,00	
AMORTIZAÇÕES DE EMPRÉSTIMOS	0,00	0,00	0,00	0,00	0,00	0,00	0,00	
TRANSFERÊNCIAS DE CAPITAL	940,428,22	940,428,22	0,00	0,00	0,00	0,00	940,428,22	
Transferências Intergovernamentais	940,428,22	940,428,22	0,00	0,00	0,00	0,00	940,428,22	
Transferências de Instituições Privadas	0,00	0,00	0,00	0,00	0,00	0,00	0,00	
Transferências do Exterior	0,00	0,00	0,00	0,00	0,00	0,00	0,00	
Transferências de Pessoas	0,00	0,00	0,00	0,00	0,00	0,00	0,00	
Transferências de Outras Instituições Públicas	0,00	0,00	0,00	0,00	0,00	0,00	0,00	
Transferências de Convênios	0,00	0,00	0,00	0,00	0,00	0,00	0,00	
Transferências para o Combate à Fome	0,00	0,00	0,00	0,00	0,00	0,00	0,00	
OUTRAS RECEITAS DE CAPITAL	0,00	0,00	0,00	0,00	0,00	0,00	0,00	
Integralização do Capital Social	0,00	0,00	0,00	0,00	0,00	0,00	0,00	
Div. Atv. Prov. da Amortiz. de Emp. e Financ.	0,00	0,00	0,00	0,00	0,00	0,00	0,00	
Receita Auferida por Detentores de Títulos do Tesouro Nacional Resgatados	0,00	0,00	0,00	0,00	0,00	0,00	0,00	
Receitas de Alienação de Certificados de Potencial Adicional de Construção - CEPAC							0,00	
Outras Receitas de Capital							0,00	
RECEITAS (INTRA-ORÇAMENTÁRIAS) (II)	261,826,00	261,826,00	0,00	0,00	0,00	0,00	261,826,00	
SUBTOTAL DAS RECEITAS (III) = (I + II)	17,960,652,51	17,960,652,51	2,299,923,70	12,81	10,121,602,77	56,35	7,839,049,74	
OPERAÇÕES DE CRÉDITO/REFINANCIAMENTO (IV)	0,00	0,00	0,00	0,00	0,00	0,00	0,00	
Operações de Crédito Internas	0,00	0,00	0,00	0,00	0,00	0,00	0,00	
Mobiliária							0,00	
Contratual							0,00	
Operações de Crédito Externas	0,00	0,00	0,00	0,00	0,00	0,00	0,00	
Mobiliária	0,00	0,00	0,00	0,00	0,00	0,00	0,00	
Contratual	0,00	0,00	0,00	0,00	0,00	0,00	0,00	
SUBTOTAL COM REFINANCIAMENTO (V) = (III + IV)	17,960,652,51	17,960,652,51	2,299,923,70	12,81	10,121,602,77	56,35	7,839,049,74	
DÉFICIT (VI)					757,371,00			
TOTAL (VII) = (V + VI)	17,960,652,51	17,960,652,51	2,299,923,70	12,81	10,878,973,77	60,57	7,081,678,74	
SALDOS DE EXERCÍCIOS ANTERIORES	0,00	0,00			336,303,16			
Recursos Arrecadados em Exercícios Anteriores - RPPS					0,00			
Superávit Financeiro Utilizado para Créditos Adicionais		0,00						
Reabertura de Créditos Adicionais		0,00			336,303,16			

RREO-Anexo 01 | Tabela 1.0 - Balanço Orçamentário

Documento gerado em 22/11/2017 10:18:45

Página 2 de 14



Relatório Resumido de Execução Orçamentária Simplificado
Prefeitura Municipal de Nova Nazaré - MT (Poder Executivo)
CNPJ: 04202280000171
Exercício: 2017
Período de referência: 4º bimestre

Despesas Orçamentárias	Estágios da Despesa Orçamentária									
	DOTAÇÃO INICIAL (d)	DOTAÇÃO ATUALIZADA (e)	DESPESAS EMPENHADAS		SALDO (g) = (e-h)	DESPESAS LIQUIDADAS		SALDO (i) = (e-h)	DESPESAS PAGAS ATÉ O BIMESTRE (j)	INSCRITAS EM RESTOS A PAGAR NÃO PROCESSADOS (k)
			DESPESAS EMPENHADAS NO BIMESTRE	DESPESAS EMPENHADAS ATÉ O BIMESTRE (f)		DESPESAS LIQUIDADAS NO BIMESTRE	DESPESAS LIQUIDADAS ATÉ O BIMESTRE (h)			
Despesas Orçamentárias										
DESPESAS (EXCETO INTRA-ORÇAMENTÁRIAS) (VIII)	17.660.272,51	17.758.752,84	2.686.657,76	12.340.267,23	5.418.485,61	2.944.045,83	10.669.061,61	7.089.691,23	9.465.537,46	0,00
DESPESAS CORRENTES	16.907.180,51	16.971.127,17	2.560.215,08	11.921.515,05	5.049.612,12	2.632.815,15	10.324.599,20	6.846.527,97	9.219.945,73	0,00
PESSOAL E ENCARGOS SOCIAIS	8.061.794,97	8.097.582,76	1.256.120,15	6.141.343,25	1.915.909,53	1.615.395,25	6.034.666,16	2.022.886,03	5.366.477,56	
JUROS E ENCARGOS DA DÍVIDA	0,00	0,00	0,00	0,00	0,00	0,00	0,00	0,00	0,00	
OUTRAS DESPESAS CORRENTES	8.845.385,54	8.913.574,39	1.004.194,93	5.779.871,80	3.133.702,59	1.217.419,90	4.289.933,02	4.623.641,37	3.654.468,15	
DESPESAS DE CAPITAL	377.000,00	787.625,67	126.342,68	418.752,18	368.873,49	111.230,68	344.462,41	443.163,26	245.591,73	0,00
INVESTIMENTOS	377.000,00	637.625,67	86.342,68	285.281,68	352.343,99	111.230,68	278.871,68	358.753,99	180.001,00	
INVERSÕES FINANCEIRAS	0,00	0,00	0,00	0,00	0,00	0,00	0,00	0,00	0,00	
AMORTIZAÇÃO DA DÍVIDA	0,00	150.000,00	40.000,00	133.470,50	16.529,50	0,00	65.590,73	84.409,27	65.590,73	
RESERVA DE CONTINGÊNCIA	376.992,00	0,00	0,00	0,00	0,00	0,00	0,00	0,00	0,00	
DESPESAS (INTRA-ORÇAMENTÁRIAS) (IX)	115.380,00	310.770,83	101.280,68	209.912,16	100.858,67	101.280,68	209.912,16	100.858,67	207.554,32	
SUBTOTAL DAS DESPESAS (X) = (VIII + IX)	17.775.652,51	18.069.523,67	2.787.938,44	12.550.179,39	5.519.344,28	3.045.326,51	10.878.973,77	7.190.549,90	9.673.091,78	0,00
AMORTIZAÇÃO DA DÍVIDA (REFINANCIAMENTO) (XI)	0,00	0,00	0,00	0,00	0,00	0,00	0,00	0,00	0,00	0,00
Amortização da Dívida Interna	0,00	0,00	0,00	0,00	0,00	0,00	0,00	0,00	0,00	0,00
Dívida Mobiliária	0,00	0,00	0,00	0,00	0,00	0,00	0,00	0,00	0,00	0,00
Outras Dívidas	0,00	0,00	0,00	0,00	0,00	0,00	0,00	0,00	0,00	0,00
Amortização da Dívida Externa	0,00	0,00	0,00	0,00	0,00	0,00	0,00	0,00	0,00	0,00
Dívida Mobiliária	0,00	0,00	0,00	0,00	0,00	0,00	0,00	0,00	0,00	0,00
Outras Dívidas	0,00	0,00	0,00	0,00	0,00	0,00	0,00	0,00	0,00	0,00
SUBTOTAL COM REFINANCIAMENTO (XII) = (XI + XII)	17.775.652,51	18.069.523,67	2.787.938,44	12.550.179,39	5.519.344,28	3.045.326,51	10.878.973,77	7.190.549,90	9.673.091,78	0,00
SUPERÁVIT (XIII)									448.510,99	
TOTAL (XIV) = (XII + XIII)	17.775.652,51	18.069.523,67	2.787.938,44	12.550.179,39	5.519.344,28	3.045.326,51	10.878.973,77	7.190.549,90	10.121.602,77	0,00
RESERVA DO RPPS	185.000,00	372.532,00			372.532,00			372.532,00		

RREO-Anexo 01 | Tabela 1.0 - Balanço Orçamentário

Receitas Intra Orçamentárias	Estágios da Receita Intra-Orçamentária					
	PREVISÃO INICIAL	PREVISÃO ATUALIZADA (a)	RECEITAS REALIZADAS			SALDO (e-c)
			No Bimestre (b)	% (b/a)	Até o Bimestre (c)	
Receitas Intra Orçamentárias						
RECEITAS (INTRA-ORÇAMENTÁRIAS) (II)						
RECEITAS CORRENTES	261.826,00	261.826,00	0,00	0,00	0,00	261.826,00
RECEITA TRIBUTÁRIA	261.826,00	261.826,00	0,00	0,00	0,00	261.826,00
Impostos	0,00	0,00	0,00	0,00	0,00	0,00
Taxas	0,00	0,00	0,00	0,00	0,00	0,00
Contribuição de Melhoria	0,00	0,00	0,00	0,00	0,00	0,00
RECEITA DE CONTRIBUIÇÕES	261.826,00	261.826,00	0,00	0,00	0,00	261.826,00
Contribuições Sociais	261.826,00	261.826,00	0,00	0,00	0,00	261.826,00
Contribuição de Intervenção no Domínio Econômico	0,00	0,00	0,00	0,00	0,00	0,00
Contribuição para o Custeio do Serviço de Iluminação Pública	0,00	0,00	0,00	0,00	0,00	0,00
RECEITA PATRIMONIAL	0,00	0,00	0,00	0,00	0,00	0,00
Receitas Imobiliárias	0,00	0,00	0,00	0,00	0,00	0,00
Receitas de Valores Mobiliários	0,00	0,00	0,00	0,00	0,00	0,00
Receita de Concessões e Permissões	0,00	0,00	0,00	0,00	0,00	0,00
Compensações Financeiras	0,00	0,00	0,00	0,00	0,00	0,00
Receita Decorrente do Direito de Exploração de Bens Públicos em Áreas de Domínio Público						
Receita da Cessão de Direitos						
Outras Receitas Patrimoniais	0,00	0,00	0,00	0,00	0,00	0,00



Relatório Resumido de Execução Orçamentária Simplificado
Prefeitura Municipal de Nova Nazaré - MT (Poder Executivo)
CNPJ: 04202280000171
Exercício: 2017
Período de referência: 4º bimestre


Receitas Intra-Orçamentárias	Estágios da Receita Intra-Orçamentária						SALDO (a-c)
	PREVISÃO INICIAL	PREVISÃO ATUALIZADA (a)	RECEITAS REALIZADAS				
			No Bimestre (b)	% (b/a)	Até o Bimestre (c)	% (c/a)	
RECEITA AGROPECUÁRIA	0,00	0,00	0,00	0,00	0,00	0,00	0,00
Receita da Produção Vegetal	0,00	0,00	0,00	0,00	0,00	0,00	0,00
Receita da Produção Animal e Derivados	0,00	0,00	0,00	0,00	0,00	0,00	0,00
Outras Receitas Agropecuárias	0,00	0,00	0,00	0,00	0,00	0,00	0,00
RECEITA INDUSTRIAL	0,00	0,00	0,00	0,00	0,00	0,00	0,00
Receita da Indústria Extrativa Mineral	0,00	0,00	0,00	0,00	0,00	0,00	0,00
Receita da Indústria de Transformação	0,00	0,00	0,00	0,00	0,00	0,00	0,00
Receita da Indústria de Construção	0,00	0,00	0,00	0,00	0,00	0,00	0,00
Outras Receitas Industriais	0,00	0,00	0,00	0,00	0,00	0,00	0,00
RECEITA DE SERVIÇOS	0,00	0,00	0,00	0,00	0,00	0,00	0,00
TRANSFERÊNCIAS CORRENTES	0,00	0,00	0,00	0,00	0,00	0,00	0,00
Transferências Intergovernamentais	0,00	0,00	0,00	0,00	0,00	0,00	0,00
Transferências de Instituições Privadas	0,00	0,00	0,00	0,00	0,00	0,00	0,00
Transferências do Exterior	0,00	0,00	0,00	0,00	0,00	0,00	0,00
Transferências de Pessoas	0,00	0,00	0,00	0,00	0,00	0,00	0,00
Transferências de Convênios	0,00	0,00	0,00	0,00	0,00	0,00	0,00
Transferências para o Combate à Fome							
OUTRAS RECEITAS CORRENTES	206,00	206,00	0,00	0,00	0,00	0,00	206,00
Multas e Juros de Mora	206,00	206,00	0,00	0,00	0,00	0,00	206,00
Indenizações e Restituições	0,00	0,00	0,00	0,00	0,00	0,00	0,00
Receita da Dívida Ativa	0,00	0,00	0,00	0,00	0,00	0,00	0,00
Receitas Decorrentes de Aportes Periódicos para Amortização de Déficit Atuarial do RPPS							
Receitas Correntes Diversas	0,00	0,00	0,00	0,00	0,00	0,00	0,00
RECEITAS DE CAPITAL	0,00	0,00	0,00	0,00	0,00	0,00	0,00
OPERAÇÕES DE CRÉDITO	0,00	0,00	0,00	0,00	0,00	0,00	0,00
Operações de Crédito Internas	0,00	0,00	0,00	0,00	0,00	0,00	0,00
Operações de Crédito Externas	0,00	0,00	0,00	0,00	0,00	0,00	0,00
ALIENAÇÃO DE BENS	0,00	0,00	0,00	0,00	0,00	0,00	0,00
Alienação de Bens Móveis	0,00	0,00	0,00	0,00	0,00	0,00	0,00
Alienação de Bens Imóveis	0,00	0,00	0,00	0,00	0,00	0,00	0,00
AMORTIZAÇÕES DE EMPRÉSTIMOS	0,00	0,00	0,00	0,00	0,00	0,00	0,00
TRANSFERÊNCIAS DE CAPITAL	0,00	0,00	0,00	0,00	0,00	0,00	0,00
Transferências Intergovernamentais	0,00	0,00	0,00	0,00	0,00	0,00	0,00
Transferências de Instituições Privadas	0,00	0,00	0,00	0,00	0,00	0,00	0,00
Transferências do Exterior	0,00	0,00	0,00	0,00	0,00	0,00	0,00
Transferências de Pessoas	0,00	0,00	0,00	0,00	0,00	0,00	0,00
Transferências de Outras Instituições Públicas	0,00	0,00	0,00	0,00	0,00	0,00	0,00
Transferências de Convênios							
Transferências para o Combate à Fome	0,00	0,00	0,00	0,00	0,00	0,00	0,00
OUTRAS RECEITAS DE CAPITAL	0,00	0,00	0,00	0,00	0,00	0,00	0,00
Integralização do Capital Social	0,00	0,00	0,00	0,00	0,00	0,00	0,00
Div. Ativ. Prov. da Amortiz. de Emp. e Financ.	0,00	0,00	0,00	0,00	0,00	0,00	0,00
Receita Auferida por Detentores de Títulos do Tesouro Nacional Resgatados	0,00	0,00	0,00	0,00	0,00	0,00	0,00
Receitas de Alienação de Certificados de Potencial Adicional de Construção - CEPAC							
Outras Receitas de Capital							



Relatório Resumido de Execução Orçamentária Simplificado
Prefeitura Municipal de Nova Nazaré - MT (Poder Executivo)
CNPJ: 04202280000171
Exercício: 2017
Período de referência: 4º bimestre

RREO-Anexo 01 | Tabela 1.0 - Balanço Orçamentário

Despesas Intra Orçamentárias	Estágios da Despesa Intra-Orçamentária									
	DOTAÇÃO INICIAL (d)	DOTAÇÃO ATUALIZADA (e)	DESPESAS EMPENHADAS		SALDO (g) = (d-g)	DESPESAS LIQUIDADAS		SALDO (i) = (g-h)	DESPESAS PAGAS ATE O BIMESTRE (j)	INSCRITAS EM RESTOS A PAGAR NÃO PROCESSADOS (k)
			DESPESAS EMPENHADAS NO BIMESTRE	DESPESAS EMPENHADAS ATE O BIMESTRE (f)		DESPESAS LIQUIDADAS NO BIMESTRE	DESPESAS LIQUIDADAS ATE O BIMESTRE (h)			
Despesas Intra Orçamentárias	-	-	-	-	-	-	-	-	-	-
DESPESAS (INTRA-ORÇAMENTÁRIAS) (IX)	115.380,00	310.770,83	101.280,68	209.912,16	100.858,67	101.280,68	209.912,16	100.858,67	207.554,32	0,00
DESPESAS CORRENTES	115.380,00	310.770,83	101.280,68	209.912,16	100.858,67	101.280,68	209.912,16	100.858,67	207.554,32	0,00
PESSOAL E ENCARGOS SOCIAIS	115.380,00	310.770,83	101.280,68	209.912,16	100.858,67	101.280,68	209.912,16	100.858,67	207.554,32	0,00
JUROS E ENCARGOS DA DÍVIDA	0,00	0,00	0,00	0,00	0,00	0,00	0,00	0,00	0,00	0,00
OUTRAS DESPESAS CORRENTES	0,00	0,00	0,00	0,00	0,00	0,00	0,00	0,00	0,00	0,00
DESPESAS DE CAPITAL	0,00	0,00	0,00	0,00	0,00	0,00	0,00	0,00	0,00	0,00
INVESTIMENTOS	0,00	0,00	0,00	0,00	0,00	0,00	0,00	0,00	0,00	0,00
INVERSÕES FINANCEIRAS	0,00	0,00	0,00	0,00	0,00	0,00	0,00	0,00	0,00	0,00
AMORTIZAÇÃO DA DÍVIDA	0,00	0,00	0,00	0,00	0,00	0,00	0,00	0,00	0,00	0,00

 <p>Sistema de Informações Contábeis e Fiscais do Setor Público Brasileiro</p> <p>TESOURO NACIONAL</p>	Relatório Resumido de Execução Orçamentária Simplificado
	Prefeitura Municipal de Nova Nazaré - MT (Poder Executivo)
	CNPJ: 04202280000171
	Exercício: 2017
	Período de referência: 4º bimestre

RREO-Anexo 01 | Tabela 1.0 - Balanço Orçamentário

Notas Explicativas	Valores
	31/08/2017
Notas Explicativas	-
Notas Explicativas	



Relatório Resumido de Execução Orçamentária Simplificado
Prefeitura Municipal de Nova Nazaré - MT (Poder Executivo)
CNPJ: 04202280000171
Exercício: 2017
Período de referência: 4º bimestre

RREO-Anexo 02 | Tabela 2.0 - Demonstrativo da Execução das Despesas por Função/Subfunção | Total das Despesas Exceto Intra-Orçamentárias

Função/Subfunção	DOTAÇÃO INICIAL	DOTAÇÃO ATUALIZADA (a)	DESPESAS EMPENHADAS				Execução da Despesa				INSCRITAS EM RESTOS A PAGAR NÃO PROCESSADOS (f)
			DESPESAS EMPENHADAS NO BIMESTRE	DESPESAS EMPENHADAS ATÉ O BIMESTRE (b)	% (b/total b)	SALDO (c) = (a-b)	DESPESAS LIQUIDADAS NO BIMESTRE	DESPESAS LIQUIDADAS ATÉ O BIMESTRE (d)	% (d/total d)	SALDO (e) = (d-c)	
DESPESAS (EXCETO INTRA-ORÇAMENTÁRIAS) (j)	17.845.272,51	18.131.284,84	2.686.657,76	12.240.287,23	98,33	5.791.017,51	2.944.045,83	10.666.061,61	98,07	7.482.223,23	0,00
Legislativa	849.297,90	1.004.211,16	0,00	131.327,90	1,05	872.883,26	0,00	64.161,22	0,59	940.249,94	0,00
Ação Legislativa	849.297,90	1.004.211,16	0,00	131.327,90	1,05	872.883,26	0,00	64.161,22	0,59	940.249,94	0,00
Controladoria Externa											
Administração Geral											
Demais Subfunções											
Judiciária	0,00	0,00	0,00	0,00	0,00	0,00	0,00	0,00	0,00	0,00	0,00
Ação Judiciária											
Defesa do Interesse Público no Processo Judiciário											
Administração Geral											
Demais Subfunções											
Essencial à Justiça	0,00	0,00	0,00	0,00	0,00	0,00	0,00	0,00	0,00	0,00	0,00
Defesa da Ordem Jurídica											
Representação Judicial e Extrajudicial											
Administração Geral											
Demais Subfunções											
Administração	4.266.684,95	3.916.181,38	510.479,08	2.622.453,86	20,90	1.293.737,52	524.505,01	2.102.326,73	19,32	1.813.854,65	0,00
Planejamento e Orçamento	0,00	150.000,00	40.000,00	133.470,50	1,06	16.529,50	0,00	65.590,73	0,60	84.409,27	0,00
Administração Geral	3.596.315,05	3.161.177,47	390.622,81	2.096.155,92	16,69	1.066.021,55	433.329,46	1.701.250,21	15,64	1.459.267,26	0,00
Administração Financeira	670.369,90	605.000,91	79.856,27	392.627,44	3,14	211.176,47	91.175,55	335.485,79	3,08	269.516,12	0,00
Controladoria Externa											
Normalização e Fiscalização											
Tecnologia da Informação											
Ordenamento Territorial											
Formação de Recursos Humanos											
Administração de Receitas											
Administração de Concessões											
Comunicação Social											
Demais Subfunções											
Defesa Nacional	0,00	0,00	0,00	0,00	0,00	0,00	0,00	0,00	0,00	0,00	0,00
Defesa Aérea											
Defesa Naval											
Defesa Terrestre											
Administração Geral											
Demais Subfunções											
Segurança Pública	0,00	0,00	0,00	0,00	0,00	0,00	0,00	0,00	0,00	0,00	0,00
Fiscalização											
Defesa Civil											
Informação e Inteligência											
Administração Geral											
Demais Subfunções											
Relações Exteriores	0,00	0,00	0,00	0,00	0,00	0,00	0,00	0,00	0,00	0,00	0,00
Relações Diplomáticas											
Cooperação Internacional											
Administração Geral											
Demais Subfunções											
Assistência Social	862.039,00	927.360,25	184.232,11	707.065,06	5,63	220.315,19	187.911,70	538.247,02	4,95	399.133,23	0,00
Assistência ao Idoso	13.548,00	13.548,00	0,00	1.476,41	0,01	12.071,59	0,00	1.476,41	0,01	12.071,59	0,00
Assistência ao Portador de Deficiência											
Assistência à Criança e ao Adolescente	62.000,00	109.200,75	18.940,99	48.151,03	0,38	50.079,72	18.940,99	48.151,03	0,45	50.079,72	0,00
Assistência Comunitária	716.487,00	795.639,55	163.641,12	653.585,77	5,21	132.255,78	167.920,71	484.767,73	4,46	301.670,82	0,00
Administração Geral	50.000,00	19.792,95	1.850,00	2.881,85	0,02	16.911,10	1.650,00	2.881,85	0,03	16.911,10	0,00
Demais Subfunções											
Previdência Social	329.858,00	359.858,00	6.684,28	301.170,51	2,40	58.687,49	59.421,49	219.923,12	2,02	139.934,88	0,00
Previdência Básica											
Previdência do Regime Estatutário	329.858,00	359.858,00	6.684,28	301.170,51	2,40	58.687,49	59.421,49	219.923,12	2,02	139.934,88	0,00
Previdência Complementar											
Previdência Especial											
Administração Geral											



Relatório Resumido de Execução Orçamentária Simplificado
Prefeitura Municipal de Nova Nazaré - MT (Poder Executivo)
CNPJ: 04202280000171
Exercício: 2017
Período de referência: 4º bimestre

Função/Subfunção	DOTAÇÃO INICIAL	DOTAÇÃO ATUALIZADA (A)	Execução da Despesa					SALDO (e) = (b-b)	DESPESAS LIQUIDADAS		SALDO (e) = (b-d)	INSCRITAS EM RESTOS A PAGAR NÃO PROCESSADOS (f)
			DESPESAS EMPENHADAS NO BIMESTRE	DESPESAS EMPENHADAS ATÉ O BIMESTRE (b)	% (b/total b)	DESPESAS LIQUIDADAS NO BIMESTRE	DESPESAS LIQUIDADAS ATÉ O BIMESTRE (d)		% (d/total d)			
Demais Subfunções												
Saúde	3.142.787,32	3.352.363,68	574.897,34	3.000.625,47	23,91	351.738,21	655.813,54	2.465.525,42	22,66	886.238,26	0,00	
Atenção Básica	2.810.290,46	2.950.190,38	570.238,21	2.604.337,27	20,75	346.153,11	595.154,41	2.208.937,22	20,30	741.253,16		
Assistência Hospitalar e Ambulatorial	295.715,57	369.150,01	0,00	369.150,00	2,94	0,01	56.000,00	229.150,00	2,11	140.000,01		
Suporte Profissional e Terapêutico												
Vigilância Sanitária	36.751,29	33.023,29	4.659,13	27.438,20	0,22	5.585,09	4.659,13	27.438,20	0,25	5.585,09		
Vigilância Epidemiológica												
Alimentação e Nutrição												
Administração Geral												
Demais Subfunções												
Trabalho	0,00	0,00	0,00	0,00	0,00	0,00	0,00	0,00	0,00	0,00	0,00	
Proteção e Benefícios ao Trabalhador												
Relações de Trabalho												
Emprego/Educação												
Fomento ao Trabalho												
Administração Geral												
Demais Subfunções												
Educação	4.688.626,15	4.703.270,25	628.492,11	3.267.596,76	29,04	1.435.673,49	874.135,22	3.153.254,41	29,98	1.550.015,84	0,00	
Ensino Fundamental	4.640.626,15	4.652.270,25	811.105,28	3.241.531,45	25,83	1.410.738,80	856.748,39	3.127.189,10	28,75	1.525.081,15		
Ensino Médio												
Ensino Profissional												
Ensino Superior												
Educação Infantil	48.000,00	51.000,00	17.386,83	26.065,31	0,21	24.934,69	17.386,83	26.065,31	0,24	24.934,69		
Educação de Jovens e Adultos												
Educação Especial												
Educação Básica												
Administração Geral												
Demais Subfunções												
Cultura	134.017,00	135.667,00	1.601,48	3.981,48	0,03	131.685,52	1.711,48	3.431,48	0,03	132.255,52	0,00	
Patrimônio Histórico Artístico e Arqueológico												
Distúrbio Cultural	134.017,00	135.667,00	1.601,48	3.981,48	0,03	131.685,52	1.711,48	3.431,48	0,03	132.255,52		
Administração Geral												
Demais Subfunções												
Crianças e Custódia	0,00	0,00	0,00	0,00	0,00	0,00	0,00	0,00	0,00	0,00	0,00	
Custódia e Reintegração Social												
Direitos Individuais Coletivos e Difusos												
Assistência aos Povos Indígenas												
Administração Geral												
Demais Subfunções												
Urbanismo	990.753,10	994.752,10	180.492,89	734.678,38	5,85	260.073,72	191.071,43	589.099,51	5,42	405.652,59	0,00	
Infra-Estrutura Urbana												
Serviços Urbanos	990.753,10	994.752,10	180.492,89	734.678,38	5,85	260.073,72	191.071,43	589.099,51	5,42	405.652,59		
Transportes Coletivos Urbanos												
Administração Geral												
Demais Subfunções												
Habitación	0,00	0,00	0,00	0,00	0,00	0,00	0,00	0,00	0,00	0,00	0,00	
Habitación Rural												
Habitación Urbana												
Administração Geral												
Demais Subfunções												
Saneamento	0,00	0,00	0,00	0,00	0,00	0,00	0,00	0,00	0,00	0,00	0,00	
Saneamento Básico Rural												
Saneamento Básico Urbano												
Administração Geral												
Demais Subfunções												
Gestão Ambiental	109.450,81	109.450,81	3.217,78	3.217,78	0,03	106.233,03	3.217,78	3.217,78	0,03	106.233,03	0,00	
Preservação e Conservação Ambiental	109.450,81	109.450,81	3.217,78	3.217,78	0,03	106.233,03	3.217,78	3.217,78	0,03	106.233,03		
Controle Ambiental												
Recuperação de Áreas Degradadas												
Recursos Hídricos												
Meteorologia												
Administração Geral												
Demais Subfunções												



Relatório Resumido de Execução Orçamentária Simplificado
Prefeitura Municipal de Nova Nazaré - MT (Poder Executivo)
CNPJ: 04202280000171
Exercício: 2017
Período de referência: 4º bimestre

Função/Subfunção	DOTAÇÃO INICIAL	DOTAÇÃO ATUALIZADA (a)	DESPESAS EMPENHADAS					Execução da Despesa				INSCRITAS EM RESTOS A PAGAR NÃO PROCESSADOS (f)	
			DESPESAS EMPENHADAS NO BIMESTRE	DESPESAS EMPENHADAS ATÉ O BIMESTRE (b)	% (b/total b)	SALDO (c) = (a-b)	DESPESAS LIQUIDADAS NO BIMESTRE	DESPESAS LIQUIDADAS ATÉ O BIMESTRE (d)	% (d/total d)	SALDO (e) = (d-c)			
Ciência e Tecnologia	0,00	0,00	0,00	0,00	0,00	0,00	0,00	0,00	0,00	0,00	0,00	0,00	0,00
Desenvolvimento Científico													
Desenvolvimento Tecnológico e Engenharia													
Divisão do Conhecimento Científico e Tecnológico													
Administração Geral													
Demais Subfunções													
Agricultura	436.471,08	445.563,92	84.251,06	250.859,86	2,00	194.704,06	84.588,82	217.032,46	1,99	228.531,46			0,00
Abastecimento													
Extensão Rural	386.471,08	379.251,08	70.233,75	196.810,88	1,57	182.440,20	70.571,51	162.983,48	1,50	216.267,60			
Irrigação													
Promoção da Produção Agropecuária													
Defesa Agropecuária													
Administração Geral													
Demais Subfunções	50.000,00	66.312,84	14.017,31	54.048,98	0,43	12.263,86	14.017,31	54.048,98	0,50	12.263,86			0,00
Organização Agrária	0,00	0,00	0,00	0,00	0,00	0,00	0,00	0,00	0,00	0,00			0,00
Reforma Agrária													
Colonização													
Administração Geral													
Demais Subfunções													
Indústria	0,00	0,00	0,00	0,00	0,00	0,00	0,00	0,00	0,00	0,00			0,00
Promoção Industrial													
Produção Industrial													
Mineração													
Propriedade Industrial													
Normalização e Qualidade													
Administração Geral													
Demais Subfunções													
Comércio e Serviços	0,00	0,00	0,00	0,00	0,00	0,00	0,00	0,00	0,00	0,00			0,00
Promoção Comercial													
Comercialização													
Comércio Exterior													
Serviços Financeiros													
Turismo													
Administração Geral													
Demais Subfunções													
Comunicações	0,00	0,00	0,00	0,00	0,00	0,00	0,00	0,00	0,00	0,00			0,00
Comunicações Postais													
Telecomunicações													
Administração Geral													
Demais Subfunções													
Energia	0,00	0,00	0,00	0,00	0,00	0,00	0,00	0,00	0,00	0,00			0,00
Conservação de Energia													
Energia Elétrica													
Combustíveis Minerais													
Biocombustíveis													
Administração Geral													
Demais Subfunções													
Transporte	1.195.646,83	1.343.928,83	289.996,03	1.113.887,19	8,88	230.041,64	289.355,76	1.106.439,48	10,20	234.489,35			0,00
Transporte Aéreo													
Transporte Rodoviário	1.195.646,83	1.343.928,83	289.996,03	1.113.887,19	8,88	230.041,64	289.355,76	1.106.439,48	10,20	234.489,35			
Transporte Ferroviário													
Transporte Hidroviário													
Transportes Especiais													
Administração Geral													
Demais Subfunções													
Desporto e Lazer	276.579,47	466.125,46	72.313,60	203.402,98	1,62	262.722,48	72.313,60	203.402,98	1,87	262.722,48			0,00
Desporto de Rendimento													
Desporto Comunitário	276.579,47	294.279,47	72.313,60	203.402,98	1,62	91.176,49	72.313,60	203.402,98	1,87	91.176,49			
Lazer	0,00	171.845,99	0,00	0,00	0,00	171.545,99	0,00	0,00	0,00	171.545,99			
Administração Geral													
Demais Subfunções													
Encargos Especiais	0,00	0,00	0,00	0,00	0,00	0,00	0,00	0,00	0,00	0,00			0,00
Refinanciamento da Dívida Interna													



Relatório Resumido de Execução Orçamentária Simplificado
Prefeitura Municipal de Nova Nazaré - MT (Poder Executivo)
CNPJ: 04202280000171
Exercício: 2017
Período de referência: 4º bimestre

Função/Subfunção	DOTAÇÃO INICIAL	DOTAÇÃO ATUALIZADA (a)	DESPESAS EMPENHADAS				Execução da Despesa				INSCRITAS EM RESTOS A PAGAR NÃO PROCESSADOS (f)	
			DESPESAS EMPENHADAS NO BIMESTRE	DESPESAS EMPENHADAS ATÉ O BIMESTRE (b)	% (b/total b)	SALDO (c) = (a-b)	DESPESAS LIQUIDADAS NO BIMESTRE	DESPESAS LIQUIDADAS ATÉ O BIMESTRE (d)	% (d/total d)	SALDO (e) = (a-d)		
Refinanciamento da Dívida Externa												
Serviço da Dívida Interna												
Serviço da Dívida Externa												
Transferências												
Outros Encargos Especiais												
Transferências para a Educação Básica												
Demais Subfunções												
Reserva de Contingência	561.092,00	372.532,00				0,00	372.532,00			0,00	372.532,00	
Reserva do RPPS												
DESPESAS (INTRA-ORÇAMENTÁRIAS) (II)	115.380,00	310.770,83	101.280,68	206.912,16	1,67	100.858,67	101.280,68	206.912,16	1,93	100.858,67		
TOTAL (III - II + I)	17.960.652,51	18.442.055,67	2.787.938,44	12.550.179,39	100,00	5.891.876,28	3.045.328,51	10.878.973,77	100,00	7.563.081,90	0,00	

RREO-Anexo 02 | Tabela 2.0 - Demonstrativo da Execução das Despesas por Função/Subfunção | Total de Despesas

Função/Subfunção - Intra	DOTAÇÃO INICIAL	DOTAÇÃO ATUALIZADA (a)	DESPESAS EMPENHADAS				Execução da Despesa - Intra				INSCRITAS EM RESTOS A PAGAR NÃO PROCESSADOS (f)
			DESPESAS EMPENHADAS NO BIMESTRE	DESPESAS EMPENHADAS ATÉ O BIMESTRE (b)	% (b/total b)	SALDO (c) = (a-b)	DESPESAS LIQUIDADAS NO BIMESTRE	DESPESAS LIQUIDADAS ATÉ O BIMESTRE (d)	% (d/total d)	SALDO (e) = (a-d)	
DESPESAS (INTRA-ORÇAMENTÁRIAS) (II)	115.380,00	310.770,83	101.280,68	206.912,16	1,67	100.858,67	101.280,68	206.912,16	1,93	100.858,67	0,00
Legislativa	29.560,00	44.560,00	0,00	2.357,84	0,02	42.202,16	0,00	2.357,84	0,02	42.202,16	0,00
Ação Legislativa	29.560,00	44.560,00	0,00	2.357,84	0,02	42.202,16	0,00	2.357,84	0,02	42.202,16	0,00
Controle Externo											
Administração Geral											
Demais Subfunções											
Judiciária	0,00	0,00	0,00	0,00	0,00	0,00	0,00	0,00	0,00	0,00	0,00
Ação Judiciária											
Defesa do Interesse Público no Processo Judiciário											
Administração Geral											
Demais Subfunções											
Essencial à Justiça	0,00	0,00	0,00	0,00	0,00	0,00	0,00	0,00	0,00	0,00	0,00
Defesa da Ordem Jurídica											
Representação Judicial e Extrajudicial											
Administração Geral											
Demais Subfunções											
Administração	16.000,00	105.596,88	28.569,81	84.831,04	0,68	20.765,84	28.569,81	84.831,04	0,78	20.765,84	0,00
Planejamento e Orçamento											
Administração Geral	16.000,00	105.596,88	28.569,81	84.831,04	0,68	20.765,84	28.569,81	84.831,04	0,78	20.765,84	
Administração Financeira											
Controle Interno											
Normalização e Fiscalização											
Topologia da Informação											
Ordenamento Territorial											
Formação de Recursos Humanos											
Administração de Recotas											
Administração de Concessões											
Comunicação Social											
Demais Subfunções											
Defesa Nacional	0,00	0,00	0,00	0,00	0,00	0,00	0,00	0,00	0,00	0,00	0,00
Defesa Aérea											
Defesa Naval											
Defesa Terrestre											
Administração Geral											
Demais Subfunções											
Segurança Pública	0,00	0,00	0,00	0,00	0,00	0,00	0,00	0,00	0,00	0,00	0,00
Policiamento											
Defesa Civil											
Informação e Inteligência											
Administração Geral											
Demais Subfunções											
Relações Exteriores	0,00	0,00	0,00	0,00	0,00	0,00	0,00	0,00	0,00	0,00	0,00
Relações Diplomáticas											



Relatório Resumido de Execução Orçamentária Simplificado
Prefeitura Municipal de Nova Nazaré - MT (Poder Executivo)
CNPJ: 0420228000171
Exercício: 2017
Período de referência: 4º bimestre

Função/Subfunção - Ítem	DOTAÇÃO INICIAL	DOTAÇÃO ATUALIZADA (a)	DESPESAS EMPENHADAS			Execução da Despesa - Ítem					INSCRITAS EM RESTOS A PAGAR NÃO PROCESSADOS (f)	
			DESPESAS EMPENHADAS NO BIMESTRE	DESPESAS EMPENHADAS ATÉ O BIMESTRE (b)	% (b/a) (c)	SALDO (e) = (a-b)	DESPESAS LIQUIDADAS NO BIMESTRE	DESPESAS LIQUIDADAS ATÉ O BIMESTRE (d)	% (d/b) (e)	SALDO (f) = (b-d)		
Coperação-Internacional												
Administração Geral												
Demais Subfunções												
Assistência Social	0,00	0,00	0,00	0,00	0,00	0,00	0,00	0,00	0,00	0,00	0,00	0,00
Assistência ao Idoso												
Assistência ao Portador de Deficiência												
Assistência à Criança e ao Adolescente												
Assistência Comunitária												
Administração Geral												
Demais Subfunções												
Previdência Social	0,00	0,00	0,00	0,00	0,00	0,00	0,00	0,00	0,00	0,00	0,00	0,00
Previdência Básica												
Previdência do Regime Estatutário												
Previdência Complementar												
Previdência Especial												
Administração Geral												
Demais Subfunções												
Saúde	53.820,00	102.219,56	37.444,00	86.065,93	0,69	16.153,63	37.444,00	86.065,93	0,79	16.153,63	0,00	0,00
Atenção Básica	53.820,00	102.219,56	37.444,00	86.065,93	0,69	16.153,63	37.444,00	86.065,93	0,79	16.153,63	0,00	0,00
Assistência Hospitalar e Ambulatorial												
Suporte Profilático e Terapêutico												
Vigilância Sanitária												
Vigilância Epidemiológica												
Alimentação e Nutrição												
Administração Geral												
Demais Subfunções												
Trabalho	0,00	0,00	0,00	0,00	0,00	0,00	0,00	0,00	0,00	0,00	0,00	0,00
Proteção e Benefícios ao Trabalhador												
Redações de Trabalho												
Empregabilidade												
Fomento ao Trabalho												
Administração Geral												
Demais Subfunções												
Educação	16.000,00	59.394,39	35.266,87	36.657,35	0,29	21.737,04	35.266,87	36.657,35	0,34	21.737,04	0,00	0,00
Educação Fundamental	16.000,00	59.394,39	35.266,87	36.657,35	0,29	21.737,04	35.266,87	36.657,35	0,34	21.737,04	0,00	0,00
Ensino Médio												
Ensino Profissional												
Ensino Superior												
Educação Infantil												
Educação de Jovens e Adultos												
Educação Especial												
Educação Básica												
Administração Geral												
Demais Subfunções												
Cultura	0,00	0,00	0,00	0,00	0,00	0,00	0,00	0,00	0,00	0,00	0,00	0,00
Patrimônio Histórico Artístico e Arqueológico												
Diversão Cultural												
Administração Geral												
Demais Subfunções												
Direitos da Cidadania	0,00	0,00	0,00	0,00	0,00	0,00	0,00	0,00	0,00	0,00	0,00	0,00
Castófica e Reintegração Social												
Direitos Individuais Coletivos e Difusos												
Assistência aos Povos Indígenas												
Administração Geral												
Demais Subfunções												
Literário	0,00	0,00	0,00	0,00	0,00	0,00	0,00	0,00	0,00	0,00	0,00	0,00
Infra-Estrutura Urbana												
Serviços Urbanos												
Transportes Coletivos Urbanos												
Administração Geral												
Demais Subfunções												
Habitación	0,00	0,00	0,00	0,00	0,00	0,00	0,00	0,00	0,00	0,00	0,00	0,00
Habitación Rural												




Relatório Resumido de Execução Orçamentária Simplificado
Prefeitura Municipal de Nova Nazaré - MT (Poder Executivo)
CNPJ: 04202280000171
Exercício: 2017
Período de referência: 4º bimestre

Função/Subfunção - Ítem	DOTAÇÃO INICIAL	DOTAÇÃO ATUALIZADA (a)	DESPESAS EMPENHADAS			Execução da Despesa - Ítem		DESPESAS LIQUIDADAS			INSCRITAS EM RESTOS A PAGAR NÃO PROCESSADOS (f)	
			DESPESAS EMPENHADAS NO BIMESTRE	DESPESAS EMPENHADAS ATÉ O BIMESTRE (b)	% (b/a) (c)	SALDO (e) = (a-b)	DESPESAS LIQUIDADAS NO BIMESTRE	DESPESAS LIQUIDADAS ATÉ O BIMESTRE (d)	% (d/a) (e)	SALDO (f) = (a-d)		
Habitatção Urbana												
Administração Geral												
Demais Subfunções												
Saneamento	0,00	0,00	0,00	0,00	0,00	0,00	0,00	0,00	0,00	0,00	0,00	0,00
Saneamento Básico Rural												
Saneamento Básico Urbano												
Administração Geral												
Demais Subfunções												
Gestão Ambiental	0,00	0,00	0,00	0,00	0,00	0,00	0,00	0,00	0,00	0,00	0,00	0,00
Preservação e Conservação Ambiental												
Controle Ambiental												
Recuperação de Áreas Degradadas												
Recursos Hídricos												
Meteorologia												
Administração Geral												
Demais Subfunções												
Ciência e Tecnologia	0,00	0,00	0,00	0,00	0,00	0,00	0,00	0,00	0,00	0,00	0,00	0,00
Desenvolvimento Científico												
Desenvolvimento Tecnológico e Engenharia												
Disseminação do Conhecimento Científico e Tecnológico												
Administração Geral												
Demais Subfunções												
Agricultura	0,00	0,00	0,00	0,00	0,00	0,00	0,00	0,00	0,00	0,00	0,00	0,00
Abastecimento												
Extensão Rural												
Incapac												
Promoção da Produção Agropecuária												
Defesa Agropecuária												
Administração Geral												
Demais Subfunções												
Organização Agrária	0,00	0,00	0,00	0,00	0,00	0,00	0,00	0,00	0,00	0,00	0,00	0,00
Reforma Agrária												
Colonização												
Administração Geral												
Demais Subfunções												
Indústria	0,00	0,00	0,00	0,00	0,00	0,00	0,00	0,00	0,00	0,00	0,00	0,00
Promoção Industrial												
Proteção Industrial												
Mineirão												
Propriedade Industrial												
Normalização e Qualidade												
Administração Geral												
Demais Subfunções												
Comércio e Serviços	0,00	0,00	0,00	0,00	0,00	0,00	0,00	0,00	0,00	0,00	0,00	0,00
Promoção Comercial												
Comercialização												
Comércio Exterior												
Serviços Financeiros												
Turismo												
Administração Geral												
Demais Subfunções												
Comunicações	0,00	0,00	0,00	0,00	0,00	0,00	0,00	0,00	0,00	0,00	0,00	0,00
Comunicações Postais												
Telecomunicações												
Administração Geral												
Demais Subfunções												
Energia	0,00	0,00	0,00	0,00	0,00	0,00	0,00	0,00	0,00	0,00	0,00	0,00
Conservação de Energia												
Energia Elétrica												
Combustíveis Minerais												
Biocombustíveis												
Administração Geral												
Demais Subfunções												



Relatório Resumido de Execução Orçamentária Simplificado
Prefeitura Municipal de Nova Nazaré - MT (Poder Executivo)
CNPJ: 04202280000171
Exercício: 2017
Período de referência: 4º bimestre

Função/Subfunção - Ítem	DOTAÇÃO INICIAL	DOTAÇÃO ATUALIZADA (A)	DESPESAS EMPENHADAS			SALDO (c) = (b-b)	DESPESAS LIQUIDADAS			SALDO (e) = (d-d)	INSCRITAS EM RESTOS A PAGAR NÃO PROCESSADOS (f)
			DESPESAS EMPENHADAS NO BIMESTRE	DESPESAS EMPENHADAS ATÉ O BIMESTRE (b)	% (b/a)		DESPESAS LIQUIDADAS NO BIMESTRE	DESPESAS LIQUIDADAS ATÉ O BIMESTRE (d)	% (d/c)		
Transporte	0,00	0,00	0,00	0,00	0,00	0,00	0,00	0,00	0,00	0,00	0,00
Transporte Aéreo											
Transporte Rodoviário											
Transporte Ferroviário											
Transporte Hidroviário											
Transportes Especiais											
Administração Geral											
Demais Subfunções											
Desporto e Lazer	0,00	0,00	0,00	0,00	0,00	0,00	0,00	0,00	0,00	0,00	0,00
Desporto Comunitário											
Lazer											
Administração Geral											
Demais Subfunções											
Encargos Especiais	0,00	0,00	0,00	0,00	0,00	0,00	0,00	0,00	0,00	0,00	0,00
Refinanciamento da Dívida Interna											
Refinanciamento da Dívida Externa											
Serviço da Dívida Interna											
Serviço da Dívida Externa											
Transferências											
Outros Encargos Especiais											
Transferências para a Educação Básica											
Demais Subfunções											

 <p>Sistema de Informações Contábeis e Fiscais do Setor Público Brasileiro</p> <p>TESOURO NACIONAL</p>	Relatório Resumido de Execução Orçamentária Simplificado
	Prefeitura Municipal de Nova Nazaré - MT (Poder Executivo)
	CNPJ: 04202280000171
	Exercício: 2017
	Período de referência: 4º bimestre

RREO-Anexo 02 | Tabela 2.0 - Demonstrativo da Execução das Despesas por Função/Subfunção

Notas Explicativas	Valores
	31/08/2017
Notas Explicativas	-
Notas Explicativas	

Lista de Assinaturas

Assinatura: 1
Assinatura: 2
Assinatura: 3
Assinatura: 4
Assinatura: 5
Assinatura: 6

As assinaturas digitais podem ser verificadas no arquivo PDF.



Tribunal de Contas
Mato Grosso
TRIBUNAL DO CIDADÃO

SECRETARIA DE CONTROLE EXTERNO
DE RECEITA E GOVERNO

Telefones: (65) 3613-7593 / 7129 / 7692 / 7186


e-mail: secex-receita@tce.mt.gov.br

APÊNDICE - E - E-RREO 5º Bimestre 2017

APÊNDICE - E

E-RREO 5º Bimestre 2017

CONTABILIDADE
RELATORIO RESUMIDO DA EXECUÇÃO ORÇAMENTÁRIA 5 BIMESTRE

 Sistema de Informações Contábeis e Fiscais do Setor Público Brasileiro TESOURO NACIONAL	Relatório Resumido de Execução Orçamentária Simplificado
	Prefeitura Municipal de Nova Nazaré - MT (Poder Executivo)
	CNPJ: 04202280000171
	Exercício: 2017
	Período de referência: 5º bimestre

RREO-Anexo 01 | Tabela 1.0 - Balanço Orçamentário

Receitas Orçamentárias	Estágios da Receita Orçamentária						
	PREVISÃO INICIAL	PREVISÃO ATUALIZADA (a)	RECEITAS REALIZADAS				SALDO (a-c)
			No Bimestre (b)	% (b/a)	Até o Bimestre (c)	% (c/a)	
Receitas Orçamentárias	-	-	-	-	-	-	-
RECEITAS (EXCETO INTRA-ORÇAMENTÁRIAS) (I)	17.698.826,51	17.698.826,51	3.313.167,86	18,72	13.434.770,63	75,91	4.264.055,88
RECEITAS CORRENTES	16.758.398,29	16.758.398,29	3.313.167,86	19,77	13.434.770,63	80,17	3.323.627,66
RECEITA TRIBUTÁRIA	1.094.074,29	1.094.074,29	483,63	0,04	178.746,89	16,34	915,327,40
Impostos	920.321,99	920.321,99	483,63	0,05	151.039,83	16,41	769,282,16
Taxas	173.752,30	173.752,30	0,00	0,00	27.707,06	15,95	146.045,24
Contribuição de Melhoria	0,00	0,00	0,00	0,00	0,00	0,00	0,00
RECEITA DE CONTRIBUIÇÕES	258.581,50	258.581,50	382.865,84	148,06	428.549,02	165,73	-169,967,52
Contribuições Sociais	214.240,00	214.240,00	382.865,84	178,71	382.865,84	178,71	-168,625,84
Contribuição de Intervenção no Domínio Econômico	0,00	0,00	0,00	0,00	0,00	0,00	0,00
Contribuição para o Custeio do Serviço de Iluminação Pública	44.341,50	44.341,50	0,00	0,00	45.683,18	103,03	-1,341,68
RECEITA PATRIMONIAL	360.603,00	360.603,00	461.508,28	127,98	503.183,55	139,54	-142.580,55
Receitas Imobiliárias	0,00	0,00	0,00	0,00	0,00	0,00	0,00
Receitas de Valores Mobiliários	360.603,00	360.603,00	461.508,28	127,98	503.183,55	139,54	-142.580,55
Receita de Concessões e Permissões	0,00	0,00	0,00	0,00	0,00	0,00	0,00
Compensações Financeiras	0,00	0,00	0,00	0,00	0,00	0,00	0,00
Receita Decorrente do Direito de Exploração de Bens Públicos em Áreas de Domínio Público	0,00	0,00	0,00	0,00	0,00	0,00	0,00
Receita da Cessão de Direitos	0,00	0,00	0,00	0,00	0,00	0,00	0,00
Outras Receitas Patrimoniais	0,00	0,00	0,00	0,00	0,00	0,00	0,00
RECEITA AGROPECUÁRIA	0,00	0,00	0,00	0,00	0,00	0,00	0,00
Receita da Produção Vegetal	0,00	0,00	0,00	0,00	0,00	0,00	0,00
Receita da Produção Animal e Derivados	0,00	0,00	0,00	0,00	0,00	0,00	0,00
Outras Receitas Agropecuárias	0,00	0,00	0,00	0,00	0,00	0,00	0,00
RECEITA INDUSTRIAL	0,00	0,00	0,00	0,00	0,00	0,00	0,00
Receita da Indústria Extrativa Mineral	0,00	0,00	0,00	0,00	0,00	0,00	0,00
Receita da Indústria de Transformação	0,00	0,00	0,00	0,00	0,00	0,00	0,00
Receita da Indústria de Construção	0,00	0,00	0,00	0,00	0,00	0,00	0,00
Outras Receitas Industriais	0,00	0,00	0,00	0,00	0,00	0,00	0,00
RECEITA DE SERVIÇOS	3.244,50	3.244,50	0,00	0,00	3.853,81	118,78	-609,31
TRANSFERÊNCIAS CORRENTES	14.588.061,02	14.588.061,02	2.468.310,11	16,92	12.320.437,36	84,46	2.267.623,66
Transferências Intergovernamentais	14.588.061,02	14.588.061,02	2.468.310,11	16,92	12.320.437,36	84,46	2.267.623,66
Transferências de Instituições Privadas	0,00	0,00	0,00	0,00	0,00	0,00	0,00
Transferências do Exterior	0,00	0,00	0,00	0,00	0,00	0,00	0,00
Transferências de Pessoas	0,00	0,00	0,00	0,00	0,00	0,00	0,00
Transferências de Convênios	0,00	0,00	0,00	0,00	0,00	0,00	0,00
Transferências para o Combate à Fome	0,00	0,00	0,00	0,00	0,00	0,00	0,00
OUTRAS RECEITAS CORRENTES	453.833,98	453.833,98	0,00	0,00	0,00	0,00	453.833,98
Multas e Juros de Mora	206,00	206,00	0,00	0,00	0,00	0,00	206,00
Indenizações e Restituições	309,00	309,00	0,00	0,00	0,00	0,00	309,00
Receita da Dívida Ativa	0,00	0,00	0,00	0,00	0,00	0,00	0,00
Receitas Decorrentes de Aportes Periódicos para Amortização de Déficit Atuarial do RPPS	206,00	206,00	0,00	0,00	0,00	0,00	206,00
Receitas Correntes Diversas	453.112,98	453.112,98	0,00	0,00	0,00	0,00	453.112,98



Relatório Resumido de Execução Orçamentária Simplificado
Prefeitura Municipal de Nova Nazaré - MT (Poder Executivo)
CNPJ: 04202280000171
Exercício: 2017
Período de referência: 5º bimestre

Receitas Orçamentárias	Estágios da Receita Orçamentária							SALDO (a-c)
	PREVISÃO INICIAL	PREVISÃO ATUALIZADA (a)	RECEITAS REALIZADAS					
			No Bimestre (b)	% (b/a)	Até o Bimestre (c)	% (c/a)		
RECEITAS DE CAPITAL	940,428,22	940,428,22	0,00	0,00	0,00	0,00	0,00	940,428,22
OPERAÇÕES DE CRÉDITO	0,00	0,00	0,00	0,00	0,00	0,00	0,00	0,00
Operações de Crédito Internas	0,00	0,00	0,00	0,00	0,00	0,00	0,00	0,00
Operações de Crédito Externas	0,00	0,00	0,00	0,00	0,00	0,00	0,00	0,00
ALIENAÇÃO DE BENS	0,00	0,00	0,00	0,00	0,00	0,00	0,00	0,00
Alienação de Bens Móveis	0,00	0,00	0,00	0,00	0,00	0,00	0,00	0,00
Alienação de Bens Imóveis	0,00	0,00	0,00	0,00	0,00	0,00	0,00	0,00
AMORTIZAÇÕES DE EMPRÉSTIMOS	0,00	0,00	0,00	0,00	0,00	0,00	0,00	0,00
TRANSFERÊNCIAS DE CAPITAL	940,428,22	940,428,22	0,00	0,00	0,00	0,00	0,00	940,428,22
Transferências Intergovernamentais	940,428,22	940,428,22	0,00	0,00	0,00	0,00	0,00	940,428,22
Transferências de Instituições Privadas	0,00	0,00	0,00	0,00	0,00	0,00	0,00	0,00
Transferências do Exterior	0,00	0,00	0,00	0,00	0,00	0,00	0,00	0,00
Transferências de Pessoas	0,00	0,00	0,00	0,00	0,00	0,00	0,00	0,00
Transferências de Outras Instituições Públicas	0,00	0,00	0,00	0,00	0,00	0,00	0,00	0,00
Transferências de Convênios	0,00	0,00	0,00	0,00	0,00	0,00	0,00	0,00
Transferências para o Combate à Fome	0,00	0,00	0,00	0,00	0,00	0,00	0,00	0,00
OUTRAS RECEITAS DE CAPITAL	0,00	0,00	0,00	0,00	0,00	0,00	0,00	0,00
Integralização do Capital Social	0,00	0,00	0,00	0,00	0,00	0,00	0,00	0,00
Div. Atv. Prov. da Amortiz. de Emp. e Financ.	0,00	0,00	0,00	0,00	0,00	0,00	0,00	0,00
Receita Auferida por Detentores de Títulos do Tesouro Nacional Resgatados	0,00	0,00	0,00	0,00	0,00	0,00	0,00	0,00
Receitas de Alienação de Certificados de Potencial Adicional de Construção - CEPAC	0,00	0,00	0,00	0,00	0,00	0,00	0,00	0,00
Outras Receitas de Capital	0,00	0,00	0,00	0,00	0,00	0,00	0,00	0,00
RECEITAS (INTRA-ORÇAMENTÁRIAS) (II)	261,826,00	261,826,00	464,905,68	177,56	464,905,68	177,56	-203,079,68	
SUBTOTAL DAS RECEITAS (III) = (I + II)	17,960,652,51	17,960,652,51	3,778,073,54	21,04	13,899,676,31	77,39	4,060,976,20	
OPERAÇÕES DE CRÉDITO/REFINANCIAMENTO (IV)	0,00	0,00	0,00	0,00	0,00	0,00	0,00	
Operações de Crédito Internas	0,00	0,00	0,00	0,00	0,00	0,00	0,00	
Mobiliária								
Contratual								
Operações de Crédito Externas	0,00	0,00	0,00	0,00	0,00	0,00	0,00	
Mobiliária	0,00	0,00	0,00	0,00	0,00	0,00	0,00	
Contratual	0,00	0,00	0,00	0,00	0,00	0,00	0,00	
SUBTOTAL COM REFINANCIAMENTO (V) = (III + IV)	17,960,652,51	17,960,652,51	3,778,073,54	21,04	13,899,676,31	77,39	4,060,976,20	
DÉFICIT (VII)								
TOTAL (VII) = (V + VI)	17,960,652,51	17,960,652,51	3,778,073,54	21,04	13,899,676,31	77,39	4,060,976,20	
SALDOS DE EXERCÍCIOS ANTERIORES	0,00	0,00						
Recursos Arrecadados em Exercícios Anteriores - RPPS						336,303,16		
Superávit Financeiro Utilizado para Créditos Adicionais		0,00				0,00		
Reabertura de Créditos Adicionais		0,00				336,303,16		

RREO-Anexo 01 | Tabela 1.0 - Balanço Orçamentário

Documento gerado em 22/11/2017 10:28:18

Página 2 de 14



Relatório Resumido de Execução Orçamentária Simplificado
Prefeitura Municipal de Nova Nazaré - MT (Poder Executivo)
CNPJ: 04202280000171
Exercício: 2017
Período de referência: 5º bimestre

Despesas Orçamentárias	Estágios da Despesa Orçamentária									
	DOTAÇÃO INICIAL (d)	DOTAÇÃO ATUALIZADA (e)	DESPESAS EMPENHADAS		SALDO (g) = (e-h)	DESPESAS LIQUIDADAS		SALDO (i) = (e-h)	DESPESAS PAGAS ATÉ O BIMESTRE (j)	INSCRITAS EM RESTOS A PAGAR NÃO PROCESSADOS (k)
			DESPESAS EMPENHADAS NO BIMESTRE	DESPESAS EMPENHADAS ATÉ O BIMESTRE (f)		DESPESAS LIQUIDADAS NO BIMESTRE	DESPESAS LIQUIDADAS ATÉ O BIMESTRE (h)			
Despesas Orçamentárias										
DESPESAS (EXCETO INTRA-ORÇAMENTÁRIAS) (VIII)	17.660.272,51	17.779.857,25	2.767.981,66	15.108.248,89	2.671.608,36	2.735.656,86	13.404.718,47	4.375.138,78	11.497.587,57	0,00
DESPESAS CORRENTES	16.907.160,51	16.940.612,82	2.464.282,08	14.385.697,13	2.554.715,79	2.564.701,46	12.889.300,66	4.051.312,26	11.195.654,40	0,00
PESSOAL E ENCARGOS SOCIAIS	8.061.794,97	8.855,612,51	1.455.414,70	7.597.057,85	1.258.554,56	1.400.438,32	7.515.104,50	1.340.000,01	6.725.236,06	0,00
JUROS E ENCARGOS DA DÍVIDA	0,00	0,00	0,00	0,00	0,00	0,00	0,00	0,00	0,00	0,00
OUTRAS DESPESAS CORRENTES	8.845.365,54	8.085.000,41	1.008.967,38	6.788.839,18	1.296.161,23	1.084.263,14	5.374.196,16	2.710.804,25	4.470.418,32	0,00
DESPESAS DE CAPITAL	377.000,00	839.244,33	303.599,58	722.351,76	116.892,57	170.955,40	515.417,81	323.820,52	301.933,17	0,00
INVESTIMENTOS	377.000,00	689.244,33	303.599,58	588.881,26	100.363,07	170.955,40	449.827,08	239.417,25	236.342,44	0,00
INVERSÕES FINANCEIRAS	0,00	0,00	0,00	0,00	0,00	0,00	0,00	0,00	0,00	0,00
AMORTIZAÇÃO DA DÍVIDA	0,00	150.000,00	0,00	133.470,50	16.529,50	0,00	65.590,73	84.409,27	65.590,73	0,00
RESERVA DE CONTINGÊNCIA	376.992,00	0,00	0,00	0,00	0,00	0,00	0,00	0,00	0,00	0,00
DESPESAS (INTRA-ORÇAMENTÁRIAS) (IX)	115.380,00	361.013,10	115.897,74	325.809,90	35.203,20	115.897,74	325.809,90	35.203,20	207.554,32	0,00
SUBTOTAL DAS DESPESAS (X) = (VIII + IX)	17.775.652,51	18.140.870,35	2.883.879,40	15.434.058,79	2.706.811,56	2.851.554,60	13.730.528,37	4.410.341,98	11.705.141,89	0,00
AMORTIZAÇÃO DA DÍVIDA (REFINANCIAMENTO) (XI)	0,00	0,00	0,00	0,00	0,00	0,00	0,00	0,00	0,00	0,00
Amortização da Dívida Interna	0,00	0,00	0,00	0,00	0,00	0,00	0,00	0,00	0,00	0,00
Dívida Mobiliária	0,00	0,00	0,00	0,00	0,00	0,00	0,00	0,00	0,00	0,00
Outras Dívidas	0,00	0,00	0,00	0,00	0,00	0,00	0,00	0,00	0,00	0,00
Amortização da Dívida Externa	0,00	0,00	0,00	0,00	0,00	0,00	0,00	0,00	0,00	0,00
Dívida Mobiliária	0,00	0,00	0,00	0,00	0,00	0,00	0,00	0,00	0,00	0,00
Outras Dívidas	0,00	0,00	0,00	0,00	0,00	0,00	0,00	0,00	0,00	0,00
SUBTOTAL COM REFINANCIAMENTO (XII) = (XI + XII)	17.775.652,51	18.140.870,35	2.883.879,40	15.434.058,79	2.706.811,56	2.851.554,60	13.730.528,37	4.410.341,98	11.705.141,89	0,00
SUPERÁVIT (XIII)							169.147,84		2.194.534,42	
TOTAL (XIV) = (XII + XIII)	17.775.652,51	18.140.870,35	2.883.879,40	15.434.058,79		2.851.554,60	13.899.676,31		13.899.676,31	0,00
RESERVA DO RPPS	185.000,00	352.532,00			352.532,00				352.532,00	

RREO-Anexo 01 | Tabela 1.0 - Balanço Orçamentário

Receitas Intra Orçamentárias	Estágios da Receita Intra-Orçamentária						
	PREVISÃO INICIAL	PREVISÃO ATUALIZADA (a)	RECEITAS REALIZADAS				SALDO (e-c)
			No Bimestre (b)	% (b/a)	Até o Bimestre (c)	% (c/a)	
Receitas Intra Orçamentárias							
RECEITAS (INTRA-ORÇAMENTÁRIAS) (II)							
RECEITAS CORRENTES	261.826,00	261.826,00	464.905,68	177,56	464.905,68	177,56	-203.079,68
RECEITA TRIBUTÁRIA	261.826,00	261.826,00	464.905,68	177,56	464.905,68	177,56	-203.079,68
Impostos	0,00	0,00	0,00	0,00	0,00	0,00	0,00
Taxas	0,00	0,00	0,00	0,00	0,00	0,00	0,00
Contribuição de Melhoria	0,00	0,00	0,00	0,00	0,00	0,00	0,00
RECEITA DE CONTRIBUIÇÕES	261.826,00	261.826,00	464.638,84	177,60	464.638,84	177,60	-203.018,84
Contribuições Sociais	261.826,00	261.826,00	464.638,84	177,60	464.638,84	177,60	-203.018,84
Contribuição de Intervenção no Domínio Econômico	0,00	0,00	0,00	0,00	0,00	0,00	0,00
Contribuição para o Custeio do Serviço de Iluminação Pública	0,00	0,00	0,00	0,00	0,00	0,00	0,00
RECEITA PATRIMONIAL	0,00	0,00	0,00	0,00	0,00	0,00	0,00
Receitas Imobiliárias	0,00	0,00	0,00	0,00	0,00	0,00	0,00
Receitas de Valores Mobiliários	0,00	0,00	0,00	0,00	0,00	0,00	0,00
Receita de Concessões e Permissões	0,00	0,00	0,00	0,00	0,00	0,00	0,00
Compensações Financeiras	0,00	0,00	0,00	0,00	0,00	0,00	0,00
Receita Decorrente do Direito de Exploração de Bens Públicos em Áreas de Domínio Público							
Receita da Cessão de Direitos							
Outras Receitas Patrimoniais	0,00	0,00	0,00	0,00	0,00	0,00	0,00



Relatório Resumido de Execução Orçamentária Simplificado
Prefeitura Municipal de Nova Nazaré - MT (Poder Executivo)
CNPJ: 04202280000171
Exercício: 2017
Período de referência: 5º bimestre


Receitas Intra-Orçamentárias	Estágios da Receita Intra-Orçamentária							SALDO (a-c)
	PREVISÃO INICIAL	PREVISÃO ATUALIZADA (a)	RECEITAS REALIZADAS					
			No Bimestre (b)	% (b/a)	Até o Bimestre (c)	% (c/a)		
RECEITA AGROPECUÁRIA	0,00	0,00	0,00	0,00	0,00	0,00	0,00	0,00
Receita da Produção Vegetal	0,00	0,00	0,00	0,00	0,00	0,00	0,00	0,00
Receita da Produção Animal e Derivados	0,00	0,00	0,00	0,00	0,00	0,00	0,00	0,00
Outras Receitas Agropecuárias	0,00	0,00	0,00	0,00	0,00	0,00	0,00	0,00
RECEITA INDUSTRIAL	0,00	0,00	0,00	0,00	0,00	0,00	0,00	0,00
Receita da Indústria Extrativa Mineral	0,00	0,00	0,00	0,00	0,00	0,00	0,00	0,00
Receita da Indústria de Transformação	0,00	0,00	0,00	0,00	0,00	0,00	0,00	0,00
Receita da Indústria de Construção	0,00	0,00	0,00	0,00	0,00	0,00	0,00	0,00
Outras Receitas Industriais	0,00	0,00	0,00	0,00	0,00	0,00	0,00	0,00
RECEITA DE SERVIÇOS	0,00	0,00	0,00	0,00	0,00	0,00	0,00	0,00
TRANSFERÊNCIAS CORRENTES	0,00	0,00	0,00	0,00	0,00	0,00	0,00	0,00
Transferências Intergovernamentais	0,00	0,00	0,00	0,00	0,00	0,00	0,00	0,00
Transferências de Instituições Privadas	0,00	0,00	0,00	0,00	0,00	0,00	0,00	0,00
Transferências do Exterior	0,00	0,00	0,00	0,00	0,00	0,00	0,00	0,00
Transferências de Pessoas	0,00	0,00	0,00	0,00	0,00	0,00	0,00	0,00
Transferências de Convênios	0,00	0,00	0,00	0,00	0,00	0,00	0,00	0,00
Transferências para o Combate à Fome								
OUTRAS RECEITAS CORRENTES	206,00	206,00	266,84	129,53	266,84	129,53	-60,84	-60,84
Multas e Juros de Mora	206,00	206,00	266,84	129,53	266,84	129,53	-60,84	-60,84
Indenizações e Restituições	0,00	0,00	0,00	0,00	0,00	0,00	0,00	0,00
Receita da Dívida Ativa	0,00	0,00	0,00	0,00	0,00	0,00	0,00	0,00
Receitas Decorrentes de Aportes Periódicos para Amortização de Déficit Atuarial do RPPS								
Receitas Correntes Diversas	0,00	0,00	0,00	0,00	0,00	0,00	0,00	0,00
RECEITAS DE CAPITAL	0,00	0,00	0,00	0,00	0,00	0,00	0,00	0,00
OPERAÇÕES DE CRÉDITO	0,00	0,00	0,00	0,00	0,00	0,00	0,00	0,00
Operações de Crédito Internas	0,00	0,00	0,00	0,00	0,00	0,00	0,00	0,00
Operações de Crédito Externas	0,00	0,00	0,00	0,00	0,00	0,00	0,00	0,00
ALIENAÇÃO DE BENS	0,00	0,00	0,00	0,00	0,00	0,00	0,00	0,00
Alienação de Bens Móveis	0,00	0,00	0,00	0,00	0,00	0,00	0,00	0,00
Alienação de Bens Imóveis	0,00	0,00	0,00	0,00	0,00	0,00	0,00	0,00
AMORTIZAÇÕES DE EMPRÉSTIMOS	0,00	0,00	0,00	0,00	0,00	0,00	0,00	0,00
TRANSFERÊNCIAS DE CAPITAL	0,00	0,00	0,00	0,00	0,00	0,00	0,00	0,00
Transferências Intergovernamentais	0,00	0,00	0,00	0,00	0,00	0,00	0,00	0,00
Transferências de Instituições Privadas	0,00	0,00	0,00	0,00	0,00	0,00	0,00	0,00
Transferências do Exterior	0,00	0,00	0,00	0,00	0,00	0,00	0,00	0,00
Transferências de Pessoas	0,00	0,00	0,00	0,00	0,00	0,00	0,00	0,00
Transferências de Outras Instituições Públicas	0,00	0,00	0,00	0,00	0,00	0,00	0,00	0,00
Transferências de Convênios								
Transferências para o Combate à Fome	0,00	0,00	0,00	0,00	0,00	0,00	0,00	0,00
OUTRAS RECEITAS DE CAPITAL	0,00	0,00	0,00	0,00	0,00	0,00	0,00	0,00
Integralização do Capital Social	0,00	0,00	0,00	0,00	0,00	0,00	0,00	0,00
Div. Atv. Prov. da Amortiz. de Emp. e Financ.	0,00	0,00	0,00	0,00	0,00	0,00	0,00	0,00
Receita Auferida por Detentores de Títulos do Tesouro Nacional Resgatados	0,00	0,00	0,00	0,00	0,00	0,00	0,00	0,00
Receitas de Alienação de Certificados de Potencial Adicional de Construção - CEPAC								
Outras Receitas de Capital								



Relatório Resumido de Execução Orçamentária Simplificado
Prefeitura Municipal de Nova Nazaré - MT (Poder Executivo)
CNPJ: 04202280000171
Exercício: 2017
Período de referência: 5º bimestre

RREO-Anexo 01 | Tabela 1.0 - Balanço Orçamentário

Despesas Intra Orçamentárias	Estágios da Despesa Intra-Orçamentária									
	DOTAÇÃO INICIAL (d)	DOTAÇÃO ATUALIZADA (e)	DESPESAS EMPENHADAS		SALDO (g) = (d-f)	DESPESAS LIQUIDADAS		SALDO (i) = (h-j)	DESPESAS PAGAS ATE O BIMESTRE (j)	INSCRITAS EM RESTOS A PAGAR NÃO PROCESSADOS (k)
			DESPESAS EMPENHADAS NO BIMESTRE	DESPESAS EMPENHADAS ATE O BIMESTRE (f)		DESPESAS LIQUIDADAS NO BIMESTRE	DESPESAS LIQUIDADAS ATE O BIMESTRE (h)			
Despesas Intra Orçamentárias	-	-	-	-	-	-	-	-	-	-
DESPESAS (INTRA-ORÇAMENTÁRIAS) (IX)	115.380,00	361.013,10	115.897,74	325.809,90	35.203,20	115.897,74	325.809,90	35.203,20	207.554,32	0,00
DESPESAS CORRENTES	115.380,00	361.013,10	115.897,74	325.809,90	35.203,20	115.897,74	325.809,90	35.203,20	207.554,32	0,00
PESSOAL E ENCARGOS SOCIAIS	115.380,00	361.013,10	115.897,74	325.809,90	35.203,20	115.897,74	325.809,90	35.203,20	207.554,32	0,00
JUROS E ENCARGOS DA DÍVIDA	0,00	0,00	0,00	0,00	0,00	0,00	0,00	0,00	0,00	0,00
OUTRAS DESPESAS CORRENTES	0,00	0,00	0,00	0,00	0,00	0,00	0,00	0,00	0,00	0,00
DESPESAS DE CAPITAL	0,00	0,00	0,00	0,00	0,00	0,00	0,00	0,00	0,00	0,00
INVESTIMENTOS	0,00	0,00	0,00	0,00	0,00	0,00	0,00	0,00	0,00	0,00
INVERSÕES FINANCEIRAS	0,00	0,00	0,00	0,00	0,00	0,00	0,00	0,00	0,00	0,00
AMORTIZAÇÃO DA DÍVIDA	0,00	0,00	0,00	0,00	0,00	0,00	0,00	0,00	0,00	0,00

 <p>Sistema de Informações Contábeis e Fiscais do Setor Público Brasileiro</p> <p>TESOURO NACIONAL</p>	Relatório Resumido de Execução Orçamentária Simplificado
	Prefeitura Municipal de Nova Nazaré - MT (Poder Executivo)
	CNPJ: 04202280000171
	Exercício: 2017
	Período de referência: 5º bimestre

RREO-Anexo 01 | Tabela 1.0 - Balanço Orçamentário

Notas Explicativas	Valores
	31/10/2017
Notas Explicativas	-
Notas Explicativas	



Relatório Resumido de Execução Orçamentária Simplificado
Prefeitura Municipal de Nova Nazaré - MT (Poder Executivo)
CNPJ: 04202280000171
Exercício: 2017
Período de referência: 5º bimestre

RREO-Anexo 02 | Tabela 2.0 - Demonstrativo da Execução das Despesas por Função/Subfunção | Total das Despesas Exceto Intra-Orçamentárias

Função/Subfunção	DOTAÇÃO INICIAL	DOTAÇÃO ATUALIZADA (a)	DESPESAS EMPENHADAS				Execução da Despesa				INSCRITAS EM RESTOS A PAGAR NÃO PROCESSADOS (f)
			DESPESAS EMPENHADAS NO BIMESTRE	DESPESAS EMPENHADAS ATÉ O BIMESTRE (b)	% (b/total b)	SALDO (c) = (a-b)	DESPESAS LIQUIDADAS NO BIMESTRE	DESPESAS LIQUIDADAS ATÉ O BIMESTRE (d)	% (d/total d)	SALDO (e) = (d-c)	
DESPESAS (EXCETO INTRA-ORÇAMENTÁRIAS) (I)	17.845.272,51	18.132.289,25	2.767.981,66	15.108.248,89	97,89	3.024.140,36	2.735.656,86	13.404.718,47	97,63	4.727.670,78	0,00
Legislativa	849.297,80	1.014.211,16	0,00	131.327,90	0,85	882.883,26	0,00	64.161,22	0,47	950.249,94	0,00
Ação Legislativa	849.297,80	1.014.211,16	0,00	131.327,90	0,85	882.883,26	0,00	64.161,22	0,47	950.249,94	0,00
Controladoria Externa											
Administração Geral											
Demais Subfunções											
Judiciária	0,00	0,00	0,00	0,00	0,00	0,00	0,00	0,00	0,00	0,00	0,00
Ação Judiciária											
Defesa do Interesse Público no Processo Judiciário											
Administração Geral											
Demais Subfunções											
Essencial à Justiça	0,00	0,00	0,00	0,00	0,00	0,00	0,00	0,00	0,00	0,00	0,00
Defesa da Ordem Jurídica											
Representação Judicial e Extrajudicial											
Administração Geral											
Demais Subfunções											
Administração	4.296.684,95	3.710.558,03	528.570,77	3.151.024,63	20,42	559.533,40	601.746,05	2.704.072,78	19,69	1.006.485,25	0,00
Planejamento e Orçamento	0,00	150.000,00	0,00	133.470,50	0,86	16.529,50	0,00	65.590,73	0,48	84.409,27	0,00
Administração Geral	3.596.315,05	3.001.426,71	458.178,85	2.563.332,77	16,54	448.093,94	525.039,49	2.226.289,70	16,21	775.137,01	0,00
Administração Financeira	670.369,90	559.131,32	70.393,92	464.221,36	3,01	94.959,96	76.706,56	412.192,35	3,00	148.358,97	0,00
Controladoria Externa											
Normalização e Fiscalização											
Tecnologia da Informação											
Ordenamento Territorial											
Formação de Recursos Humanos											
Administração de Receitas											
Administração de Concessões											
Comunicação Social											
Demais Subfunções											
Defesa Nacional	0,00	0,00	0,00	0,00	0,00	0,00	0,00	0,00	0,00	0,00	0,00
Defesa Aérea											
Defesa Naval											
Defesa Terrestre											
Administração Geral											
Demais Subfunções											
Segurança Pública	0,00	0,00	0,00	0,00	0,00	0,00	0,00	0,00	0,00	0,00	0,00
Fiscalizacão											
Defesa Civil											
Informação e Inteligência											
Administração Geral											
Demais Subfunções											
Relações Exteriores	0,00	0,00	0,00	0,00	0,00	0,00	0,00	0,00	0,00	0,00	0,00
Relações Diplomáticas											
Cooperação Internacional											
Administração Geral											
Demais Subfunções											
Assistência Social	862.039,00	987.600,35	158.434,58	865.469,64	5,61	122.130,71	142.688,75	680.935,77	4,96	306.664,58	0,00
Assistência ao Idoso	13.548,00	13.548,00	490,00	1.366,41	0,01	11.581,59	490,00	1.966,41	0,01	11.281,59	0,00
Assistência ao Portador de Deficiência											
Assistência à Criança e ao Adolescente	62.000,00	109.220,85	18.881,20	67.802,23	0,44	41.418,80	18.881,20	67.802,23	0,48	41.418,82	0,00
Assistência Comunitária	716.487,00	848.138,55	138.619,58	792.205,35	5,13	55.933,20	122.963,75	607.671,48	4,43	240.467,07	0,00
Administração Geral	50.000,00	16.692,95	613,80	3.485,65	0,02	13.197,30	613,80	3.485,65	0,03	13.197,30	0,00
Demais Subfunções											
Previdência Social	329.858,00	379.858,00	2.980,64	304.151,15	1,97	75.706,85	26.324,72	246.247,84	1,79	133.610,16	0,00
Previdência Básica											
Previdência do Regime Estatutário	329.858,00	379.858,00	2.980,64	304.151,15	1,97	75.706,85	26.324,72	246.247,84	1,79	133.610,16	0,00
Previdência Complementar											
Previdência Especial											
Administração Geral											



Relatório Resumido de Execução Orçamentária Simplificado
Prefeitura Municipal de Nova Nazaré - MT (Poder Executivo)
CNPJ: 04202280000171
Exercício: 2017
Período de referência: 5º bimestre

Função/Subfunção	DOTAÇÃO INICIAL	DOTAÇÃO ATUALIZADA (a)	Execução da Despesa					SALDO (e) = (b-b)	DESPESAS LIQUIDADAS		SALDO (e) = (b-f)	INSCRITAS EM RESTOS A PAGAR NÃO PROCESSADOS (f)
			DESPESAS EMPENHADAS NO BIMESTRE	DESPESAS EMPENHADAS ATÉ O BIMESTRE (b)	% (b/total b)	DESPESAS LIQUIDADAS NO BIMESTRE	DESPESAS LIQUIDADAS ATÉ O BIMESTRE (f)		% (f/total f)			
Ciência e Tecnologia	0,00	0,00	0,00	0,00	0,00	0,00	0,00	0,00	0,00	0,00	0,00	0,00
Desenvolvimento Científico												
Desenvolvimento Tecnológico e Engenharia												
Divisão do Conhecimento Científico e Tecnológico												
Administração Geral												
Demais Subfunções												
Agricultura	436,471,08	460,063,92	46,371,16	297,231,02	1,93	162,832,90	64,454,06	281,486,52	2,05	178,577,40	0,00	0,00
Abastecimento												
Extensão Rural	386,471,08	382,251,08	26,952,61	225,763,49	1,46	156,467,58	44,972,49	211,955,97	1,54	170,295,11		
Irrigação												
Promoção da Produção Agropecuária												
Defesa Agropecuária												
Administração Geral												
Demais Subfunções	50,000,00	77,812,84	17,418,55	71,467,53	0,46	6,345,31	15,481,57	66,530,55	0,51	8,282,29	0,00	0,00
Organização Agrária	0,00	0,00	0,00	0,00	0,00	0,00	0,00	0,00	0,00	0,00	0,00	0,00
Reforma Agrária												
Colaboração												
Administração Geral												
Demais Subfunções												
Indústria	0,00	0,00	0,00	0,00	0,00	0,00	0,00	0,00	0,00	0,00	0,00	0,00
Promoção Industrial												
Produção Industrial												
Mineração												
Propriedade Industrial												
Normalização e Qualidade												
Administração Geral												
Demais Subfunções												
Comércio e Serviços	0,00	0,00	0,00	0,00	0,00	0,00	0,00	0,00	0,00	0,00	0,00	0,00
Promoção Comercial												
Comercialização												
Comércio Exterior												
Serviços Financeiros												
Turismo												
Administração Geral												
Demais Subfunções												
Comunicações	0,00	0,00	0,00	0,00	0,00	0,00	0,00	0,00	0,00	0,00	0,00	0,00
Comunicações Postais												
Telecomunicações												
Administração Geral												
Demais Subfunções												
Energia	0,00	0,00	0,00	0,00	0,00	0,00	0,00	0,00	0,00	0,00	0,00	0,00
Conservação de Energia												
Energia Elétrica												
Combustíveis Minerais												
Biocombustíveis												
Administração Geral												
Demais Subfunções												
Transporte	1.195.646,83	1.417.200,73	229.076,41	1.342.963,60	8,70	74.057,13	225.262,58	1.354.702,06	9,72	82.318,67	0,00	0,00
Transporte Aéreo												
Transporte Rodoviário	1.195.646,83	1.417.200,73	229.076,41	1.342.963,60	8,70	74.057,13	225.262,58	1.354.702,06	9,72	82.318,67		
Transporte Ferroviário												
Transporte Hidroviário												
Transportes Especiais												
Administração Geral												
Demais Subfunções												
Desporto e Lazer	276.579,47	447.906,46	211.533,38	414.936,36	2,69	32.969,10	76.729,20	290.132,18	2,04	167.773,28	0,00	0,00
Desporto de Rendimento												
Desporto Comunitário	276.579,47	276.359,47	43.885,76	247.288,74	1,60	29.070,73	43.885,76	247.288,74	1,80	250.070,73		
Lazer	0,00	171.545,99	167.647,62	167.647,62	1,09	3.898,37	32.843,44	32.843,44	0,24	138.702,55		
Administração Geral												
Demais Subfunções												
Encargos Especiais	0,00	0,00	0,00	0,00	0,00	0,00	0,00	0,00	0,00	0,00	0,00	0,00
Refinanciamento da Dívida Interna												



Relatório Resumido de Execução Orçamentária Simplificado
Prefeitura Municipal de Nova Nazaré - MT (Poder Executivo)
CNPJ: 0420228000171
Exercício: 2017
Período de referência: 5º bimestre

Função/Subfunção	DOTAÇÃO INICIAL	DOTAÇÃO ATUALIZADA (a)	DESPESAS EMPENHADAS			Execução da Despesa			SALDO (e) = (a-b)	INSCRITAS EM RESTOS A PAGAR NÃO PROCESSADOS (f)
			DESPESAS EMPENHADAS NO BIMESTRE	DESPESAS EMPENHADAS ATÉ O BIMESTRE (b)	% (b/total b)	DESPESAS LIQUIDADAS NO BIMESTRE	DESPESAS LIQUIDADAS ATÉ O BIMESTRE (d)	% (d/total d)		
Refinanciamento da Dívida Externa										
Serviço da Dívida Interna										
Serviço da Dívida Externa										
Transferências:										
Outros Encargos Especiais										
Transferências para a Educação Básica										
Demais Subfunções										
Reserva de Contingência	561.092,00	352.532,00			0,00	352.532,00		0,00	352.532,00	
Reserva do RPPS										
DESPESAS (INTRA-ORÇAMENTARIAS) (II)	115.380,00	361.013,10	115.897,74	325.809,90	2,11	35.203,20	115.897,74	325.809,90	2,37	35.203,20
TOTAL (III - II + I)	17.960.652,51	18.493.402,35	2.883.878,40	15.434.058,79	100,00	3.059.343,56	2.851.254,60	13.730.528,37	100,00	4.762.873,99

RREO-Anexo 02 | Tabela 2.0 - Demonstrativo da Execução das Despesas por Função/Subfunção | Total de Despesas

Função/Subfunção - Intra	DOTAÇÃO INICIAL	DOTAÇÃO ATUALIZADA (a)	DESPESAS EMPENHADAS			Execução da Despesa - Intra			SALDO (e) = (a-b)	INSCRITAS EM RESTOS A PAGAR NÃO PROCESSADOS (f)
			DESPESAS EMPENHADAS NO BIMESTRE	DESPESAS EMPENHADAS ATÉ O BIMESTRE (b)	% (b/total b)	DESPESAS LIQUIDADAS NO BIMESTRE	DESPESAS LIQUIDADAS ATÉ O BIMESTRE (d)	% (d/total d)		
DESPESAS (INTRA-ORÇAMENTARIAS) (II)	115.380,00	361.013,10	115.897,74	325.809,90	2,11	35.203,20	115.897,74	325.809,90	2,37	35.203,20
Legislativa	29.560,00	34.560,00	0,00	2.357,84	0,02	32.202,16	0,00	2.357,84	0,02	32.202,16
Ação Legislativa	29.560,00	34.560,00	0,00	2.357,84	0,02	32.202,16	0,00	2.357,84	0,02	32.202,16
Controle Externo										
Administração Geral										
Demais Subfunções										
Judiciária	0,00	0,00	0,00	0,00	0,00	0,00	0,00	0,00	0,00	0,00
Ação Judiciária										
Defesa do Interesse Público no Processo Judicial										
Administração Geral										
Demais Subfunções										
Essencial à Justiça	0,00	0,00	0,00	0,00	0,00	0,00	0,00	0,00	0,00	0,00
Defesa da Ordem Jurídica										
Representação Judicial e Extrajudicial										
Administração Geral										
Demais Subfunções										
Administração	16.000,00	125.363,88	37.532,62	122.363,66	0,79	3.000,22	37.532,62	122.363,66	0,89	3.000,22
Planejamento e Orçamento										
Administração Geral	16.000,00	125.363,88	37.532,62	122.363,66	0,79	3.000,22	37.532,62	122.363,66	0,89	3.000,22
Administração Financeira										
Controle Interno										
Normalização e Fiscalização										
Tecnologia da Informação										
Ordenamento Territorial										
Formação de Recursos Humanos										
Administração de Recotas										
Administração de Concessões										
Comunicação Social										
Demais Subfunções										
Defesa Nacional	0,00	0,00	0,00	0,00	0,00	0,00	0,00	0,00	0,00	0,00
Defesa Aérea										
Defesa Naval										
Defesa Terrestre										
Administração Geral										
Demais Subfunções										
Segurança Pública	0,00	0,00	0,00	0,00	0,00	0,00	0,00	0,00	0,00	0,00
Policiamento										
Defesa Civil										
Informação e Inteligência										
Administração Geral										
Demais Subfunções										
Relações Exteriores	0,00	0,00	0,00	0,00	0,00	0,00	0,00	0,00	0,00	0,00
Relações Diplomáticas										



Relatório Resumido de Execução Orçamentária Simplificado
Prefeitura Municipal de Nova Nazaré - MT (Poder Executivo)
CNPJ: 0420228000171
Exercício: 2017
Período de referência: 5º bimestre

Função/Subfunção - Ítem	DOTAÇÃO INICIAL	DOTAÇÃO ATUALIZADA (a)	DESPESAS EMPENHADAS			Execução da Despesa - Ítem					INSCRITAS EM RESTOS A PAGAR NÃO PROCESSADOS (f)	
			DESPESAS EMPENHADAS NO BIMESTRE	DESPESAS EMPENHADAS ATÉ O BIMESTRE (b)	% (b/a) (c)	SALDO (e) = (a-b)	DESPESAS LIQUIDADAS NO BIMESTRE	DESPESAS LIQUIDADAS ATÉ O BIMESTRE (d)	% (d/b) (e)	SALDO (f) = (b-d)		
Coperação-Internacional												
Administração Geral												
Demais Subfunções												
Assistência Social	0,00	0,00	0,00	0,00	0,00	0,00	0,00	0,00	0,00	0,00	0,00	0,00
Assistência ao Idoso												
Assistência ao Portador de Deficiência												
Assistência à Criança e ao Adolescente												
Assistência Comunitária												
Administração Geral												
Demais Subfunções												
Previdência Social	0,00	0,00	0,00	0,00	0,00	0,00	0,00	0,00	0,00	0,00	0,00	0,00
Previdência Básica												
Previdência do Regime Estatutário												
Previdência Complementar												
Previdência Especial												
Administração Geral												
Demais Subfunções												
Saúde	53.820,00	121.498,25	35.431,70	121.497,63	0,79	0,62	35.431,70	121.497,63	0,88	0,62	0,00	0,00
Atenção Básica	53.820,00	121.498,25	35.431,70	121.497,63	0,79	0,62	35.431,70	121.497,63	0,88	0,62	0,00	0,00
Assistência Hospitalar e Ambulatorial												
Suporte Profilático e Terapêutico												
Vigilância Sanitária												
Vigilância Epidemiológica												
Alimentação e Nutrição												
Administração Geral												
Demais Subfunções												
Trabalho	0,00	0,00	0,00	0,00	0,00	0,00	0,00	0,00	0,00	0,00	0,00	0,00
Proteção e Benefícios ao Trabalhador												
Redações de Trabalho												
Empregabilidade												
Fomento ao Trabalho												
Administração Geral												
Demais Subfunções												
Educação	16.000,00	79.590,97	42.933,42	79.590,77	0,52	0,20	42.933,42	79.590,77	0,58	0,20	0,00	0,00
Educação Fundamental	16.000,00	79.590,97	42.933,42	79.590,77	0,52	0,20	42.933,42	79.590,77	0,58	0,20	0,00	0,00
Ensino Médio												
Ensino Profissional												
Ensino Superior												
Educação Infantil												
Educação de Jovens e Adultos												
Educação Especial												
Educação Básica												
Administração Geral												
Demais Subfunções												
Cultura	0,00	0,00	0,00	0,00	0,00	0,00	0,00	0,00	0,00	0,00	0,00	0,00
Patrimônio Histórico Artístico e Arqueológico												
Diversão Cultural												
Administração Geral												
Demais Subfunções												
Direitos da Cidadania	0,00	0,00	0,00	0,00	0,00	0,00	0,00	0,00	0,00	0,00	0,00	0,00
Castófica e Reintegração Social												
Direitos Individuais Coletivos e Difusos												
Assistência aos Povos Indígenas												
Administração Geral												
Demais Subfunções												
Literário	0,00	0,00	0,00	0,00	0,00	0,00	0,00	0,00	0,00	0,00	0,00	0,00
Infra-Estrutura Urbana												
Serviços Urbanos												
Transportes Coletivos Urbanos												
Administração Geral												
Demais Subfunções												
Habitación	0,00	0,00	0,00	0,00	0,00	0,00	0,00	0,00	0,00	0,00	0,00	0,00
Habitación Rural												




Relatório Resumido de Execução Orçamentária Simplificado
Prefeitura Municipal de Nova Nazaré - MT (Poder Executivo)
CNPJ: 04202280000171
Exercício: 2017
Período de referência: 5º bimestre

Função/Subfunção - Ítem	DOTAÇÃO INICIAL	DOTAÇÃO ATUALIZADA (A)	DESPESAS EMPENHADAS			Execução da Despesa - Ítem		DESPESAS LIQUIDADAS			INSCRITAS EM RESTOS A PAGAR NÃO PROCESSADOS (F)	
			DESPESAS EMPENHADAS NO BIMESTRE	DESPESAS EMPENHADAS ATÉ O BIMESTRE (B)	% (B/A) (C)	SALDO (E) = (A-B)	DESPESAS LIQUIDADAS NO BIMESTRE	DESPESAS LIQUIDADAS ATÉ O BIMESTRE (D)	% (D/E) (E)	SALDO (G) = (E-D)		
Habitatção Urbana												
Administração Geral												
Demais Subfunções												
Saneamento	0,00	0,00	0,00	0,00	0,00	0,00	0,00	0,00	0,00	0,00	0,00	0,00
Saneamento Básico Rural												
Saneamento Básico Urbano												
Administração Geral												
Demais Subfunções												
Saúde Ambiental	0,00	0,00	0,00	0,00	0,00	0,00	0,00	0,00	0,00	0,00	0,00	0,00
Preservação e Conservação Ambiental												
Controle Ambiental												
Recuperação de Áreas Degradadas												
Recursos Hídricos												
Meteorologia												
Administração Geral												
Demais Subfunções												
Ciência e Tecnologia	0,00	0,00	0,00	0,00	0,00	0,00	0,00	0,00	0,00	0,00	0,00	0,00
Desenvolvimento Científico												
Desenvolvimento Tecnológico e Engenharia												
Disseminação do Conhecimento Científico e Tecnológico												
Administração Geral												
Demais Subfunções												
Agricultura	0,00	0,00	0,00	0,00	0,00	0,00	0,00	0,00	0,00	0,00	0,00	0,00
Abastecimento												
Extensão Rural												
Incapac												
Promoção da Produção Agropecuária												
Defesa Agropecuária												
Administração Geral												
Demais Subfunções												
Organização Agrária	0,00	0,00	0,00	0,00	0,00	0,00	0,00	0,00	0,00	0,00	0,00	0,00
Reforma Agrária												
Colonização												
Administração Geral												
Demais Subfunções												
Indústria	0,00	0,00	0,00	0,00	0,00	0,00	0,00	0,00	0,00	0,00	0,00	0,00
Promoção Industrial												
Proteção Industrial												
Mineirão												
Propriedade Industrial												
Normalização e Qualidade												
Administração Geral												
Demais Subfunções												
Comércio e Serviços	0,00	0,00	0,00	0,00	0,00	0,00	0,00	0,00	0,00	0,00	0,00	0,00
Promoção Comercial												
Comercialização												
Comércio Exterior												
Serviços Financeiros												
Turismo												
Administração Geral												
Demais Subfunções												
Comunicações	0,00	0,00	0,00	0,00	0,00	0,00	0,00	0,00	0,00	0,00	0,00	0,00
Comunicações Postais												
Telecomunicações												
Administração Geral												
Demais Subfunções												
Energia	0,00	0,00	0,00	0,00	0,00	0,00	0,00	0,00	0,00	0,00	0,00	0,00
Conservação de Energia												
Energia Elétrica												
Combustíveis Minerais												
Biocombustíveis												
Administração Geral												
Demais Subfunções												



Relatório Resumido de Execução Orçamentária Simplificado
Prefeitura Municipal de Nova Nazaré - MT (Poder Executivo)
CNPJ: 04202280000171
Exercício: 2017
Período de referência: 5º bimestre

Função/Subfunção - Ítem	DOTAÇÃO INICIAL	DOTAÇÃO ATUALIZADA (A)	DESPESAS EMPENHADAS			SALDO (c) = (a-b)	DESPESAS LIQUIDADAS			SALDO (e) = (d-f)	INSCRITAS EM RESTOS A PAGAR NÃO PROCESSADOS (f)
			DESPESAS EMPENHADAS NO BIMESTRE	DESPESAS EMPENHADAS ATÉ O BIMESTRE (b)	% (b/a)		DESPESAS LIQUIDADAS NO BIMESTRE	DESPESAS LIQUIDADAS ATÉ O BIMESTRE (d)	% (d/c)		
Transporte	0,00	0,00	0,00	0,00	0,00	0,00	0,00	0,00	0,00	0,00	0,00
Transporte Aéreo											
Transporte Rodoviário											
Transporte Ferroviário											
Transporte Hidroviário											
Transportes Especiais											
Administração Geral											
Demais Subfunções											
Desporto e Lazer	0,00	0,00	0,00	0,00	0,00	0,00	0,00	0,00	0,00	0,00	0,00
Desporto Comunitário											
Lazer											
Administração Geral											
Demais Subfunções											
Encargos Especiais	0,00	0,00	0,00	0,00	0,00	0,00	0,00	0,00	0,00	0,00	0,00
Refinanciamento da Dívida Interna											
Refinanciamento da Dívida Externa											
Serviço da Dívida Interna											
Serviço da Dívida Externa											
Transferências											
Outros Encargos Especiais											
Transferências para a Educação Básica											
Demais Subfunções											

 <p>Sistema de Informações Contábeis e Fiscais do Setor Público Brasileiro</p> <p>TESOURO NACIONAL</p>	Relatório Resumido de Execução Orçamentária Simplificado
	Prefeitura Municipal de Nova Nazaré - MT (Poder Executivo)
	CNPJ: 04202280000171
	Exercício: 2017
	Período de referência: 5º bimestre

RREO-Anexo 02 | Tabela 2.0 - Demonstrativo da Execução das Despesas por Função/Subfunção

Notas Explicativas	Valores
	31/10/2017
Notas Explicativas	-
Notas Explicativas	

Lista de Assinaturas

Assinatura: 1
Assinatura: 2
Assinatura: 3
Assinatura: 4
Assinatura: 5
Assinatura: 6

As assinaturas digitais podem ser verificadas no arquivo PDF.

LEI Nº. 504 DE 22 DE NOVEMBRO DE 2017

LEI Nº. 504 DE 22 DE NOVEMBRO DE 2017

(PROJETO DE LEI Nº 038/2017, de 09 de Novembro de 2017)

DISPOE SOBRE A CORREÇÃO MONETARIA DOS VALORES DAS MODALIDADES LICITATORIAS, DE FORMA SUPLEMENTAR À LEI FEDERAL 8.666/93, DE ACORDO COM A RESOLUÇÃO DE CONSULTA Nº 017/2014-TP DO TCE/MT, E DÁ PROVIDENCIAS CORRELTAS.

JOAO TEODORO FILHO, Prefeito Municipal de Nova Nazaré, Estado de Mato Grosso, no uso das atribuições que lhe conferida por Leis, faz saber que a Câmara Municipal aprova e ele em seu nome, promulga a seguinte Lei:

Art. 1º - Fica Monetariamente corrigidas no âmbito do município de Nova Nazaré – MT, na Administração Publica, Direta e Indireta, os valores previsto no artigo 23, inciso I e II, da Lei Federal 8.666/93, alterada pela Lei 9.648/98, sendo atualizado pelo índice Geral de Mercado (IGP-MFGV) publicado até abril de 2017, sendo cálculo do Banco Central do Brasil, nos Termos seguintes:

I – Para obras e Serviços de Engenharia:

a) Convite ate 644.612,49; b) Tomada de Preço ate 6.446.124,90; c) Concorrência acima de 6.446.124,90

II – Para Compras e Serviços não referidos no inciso anterior:

a) Convite ate 343.793,33; b) Tomada de Preço ate 2.793.320,79; c) Concorrência acima de 2.793.320,79.

Art. 2º - Os percentuais referidos à dispensa de licitação, estipulados no artigo 24, inciso I e II, da Lei Federal 8.666/93, serão computados sobre os valores monetariamente corrigidos previstos no artigo 1º desta Lei, Sendo:

I – Para obras e serviços de engenharia de valor até 10% (Dez por Cento) do limite previsto na alínea “a” do inciso I do Artigo anterior.

II – Para compras e serviços de valor de valor até 10% (Dez por Cento) do limite previsto na alínea “a” do inciso II do Artigo anterior.

Art. 3º - O Disposto nesta Lei não se aplica às compras e serviços com recursos de Transferências oriundas de convênios, acordo, ajustes ou outros instrumentos similares firmados com a União.

Art. 4º - Esta Lei entrara em vigor na data de sua publicação, revogando-se as disposições em contrarias.

Gabinete do Prefeito Municipal de Nova Nazaré – MT



Tribunal de Contas
Mato Grosso
TRIBUNAL DO CIDADÃO

SECRETARIA DE CONTROLE EXTERNO
DE RECEITA E GOVERNO

Telefones: (65) 3613-7593 / 7129 / 7692 / 7186

e-mail: secex-receita@tce.mt.gov.br

APÊNDICE - F - F-RGF 1º Semestre 2017

APÊNDICE - F

F-RGF 1º Semestre 2017

CONTABILIDADE
RGF 1 SEMESTRE DE 2017

PREF MUNIC DE NOVA NAZARE
RELATÓRIO DE GESTÃO FISCAL
DEMONSTRATIVO DA DESPESAS COM PESSOAL
ORÇAMENTOS FISCAIS E DA SEGURIDADE SOCIAL
PERÍODO: Jul/2016 a Jun/2017

RGF – ANEXO 1 (LRF, art. 55, inciso I, alínea "a")

R\$ 1

DESPESA COM PESSOAL	DESPESA EXECUTADAS	
	Jul/2016 a Jun/2017	
	LIQUIDADAS	
(a)		
DESPESA BRUTA COM PESSOAL (I)	8.676.407,77	
Pessoal Ativo	8.217.179,08	
Pessoal Inativo e Pensionistas	459.228,69	
Outras Despesas de Pessoal decorrentes de Contratos de Terceirização (§ 1º do art. 18 da LRF)	0,00	
DESPESAS NÃO COMPUTADAS (§ 1º do art. 19 da LRF)(II)	459.228,69	
Indenizações por Demissão e Incentivos à Demissão Voluntária	0,00	
Decorrentes Decisão Judicial de período anterior ao da apuração	0,00	
Despesas de Exercícios Anteriores de período anterior ao da apuração	0,00	
Inativos e Pensionistas com Recursos Vinculados	459.228,69	
DESPESA LÍQUIDA COM PESSOAL (III) = (I-II)	8.217.179,08	

APURAÇÃO DO CUMPRIMENTO DO LIMITE LEGAL	VALOR	% SOBRE A RCL
RECEITA CORRENTE LÍQUIDA - RCL (V)	18.128.464,41	-
(-) Transferências obrigatórias da União relativas às emendas individuais(V)(§13,art.166 da CF)	0,00	
= RECEITA CORRENTE LÍQUIDA AJUSTADA (VI)	18.128.464,41	
DESPESA TOTAL COM PESSOAL - DTP (IV) = (IIa + IIb)	8.217.179,08	45,33
LIMITE MÁXIMO (VI) (incisos I, II e III, art. 20 da LRF)	9.789.370,78	54,00
LIMITE PRUDENCIAL (VII) = (0,95 x VI) (parágrafo único do art.22 da LRF)	9.299.902,24	51,30
LIMITE DE ALERTA (VIII) = (0,90 x VI) (inciso II do § 1º do art.59 da LRF)	8.810.433,70	48,60

Nota:

1 - Durante o exercício, somente as despesas liquidadas são consideradas executadas. No encerramento do exercício, as despesas não liquidadas inscritas em restos a pagar não-processados são também consideradas executadas.

Dessa forma, para maior transparência, as despesas executadas estão segregadas em:

- a) Despesas liquidadas, consideradas aquelas em que houve a entrega do material ou serviço, nos termos do art. 63 da Lei 4.320/64;
b) Despesas empenhadas mas não liquidadas, inscritas em Restos a Pagar não-processados, consideradas liquidadas no encerramento do exercício, por força inciso II do art.35 da Lei 4.320/64

2 - A Câmara Municipal não gastará mais de setenta por cento de sua receita com folha de pagamento, incluído o gasto com o subsídio de seus Vereadores, nos termos do Art. 29-A da Lei 101/2000

PREF MUNIC DE NOVA NAZARE
RELATÓRIO DE GESTÃO FISCAL
DEMONSTRATIVO DA DÍVIDA CONSOLIDADA
ORÇAMENTOS FISCAIS E DA SEGURIDADE SOCIAL
PERIODO: JANEIRO A JUNHO/2017

RGF – ANEXO 2 (LRF, art. 55, inciso I, alínea "b")

R\$ 1

DÍVIDA CONSOLIDADA	SALDO DO EXERCÍCIO ANTERIOR	SALDO DO EXERCÍCIO 2017		
		Até o 1º Semestre	Até o 2º Semestre	
DÍVIDA CONSOLIDADA - DC (I)	141.132,09	142.055,13	0,00	0,00
Dívida Mobiliária	0,00	0,00	0,00	0,00
Dívida Contratual	141.132,09	142.055,13	0,00	0,00
Empréstimos	0,00	461,52	0,00	0,00
Internos	0,00	461,52	0,00	0,00
Externos	0,00	0,00	0,00	0,00
Reestruturação da Dívida de Estados e Municípios	0,00	0,00	0,00	0,00
Financiamentos	0,00	0,00	0,00	0,00
Internos	0,00	0,00	0,00	0,00
Externos	0,00	0,00	0,00	0,00
Parcelamento e Renegociação de Dívidas	141.132,09	141.132,09	0,00	0,00
De Tributos	0,00	0,00	0,00	0,00
De Contribuições Previdenciárias	141.132,09	141.132,09	0,00	0,00
De Demais Contribuições Sociais	0,00	0,00	0,00	0,00
Do FGTS	0,00	0,00	0,00	0,00
Com Instituição Não Financeira	0,00	0,00	0,00	0,00
Demais Dívidas Contratuais	0,00	461,52	0,00	0,00
Precatórios posteriores a 05/05/2000 (inclusive) - Vencidos e não Pagos	0,00	0,00	0,00	0,00
Outras Dívidas	0,00	0,00	0,00	0,00
DEDUÇÕES (II)	245.826,22	1.574.550,32	0,00	0,00
Disponibilidade de Caixa	245.826,22	1.575.924,22	0,00	0,00
Disponibilidade de Caixa Bruta	1.224.550,78	1.984.826,44	0,00	0,00
(-) Restos a Pagar Processados	978.724,56	408.902,22	0,00	0,00
Demais Haveres Financeiros	0,00	-1.373,90	0,00	0,00
DÍV. CONSOLID. LÍQUIDA (DCL) (III)=(I-II)	0,00	0,00	0,00	0,00
RECEITA CORRENTE LÍQUIDA - RCL	19.935.483,28	18.128.464,41	0,00	0,00
% DA DC SOBRE A RCL (I/RCL)	0,71	0,78	0,00	0,00
% DA DCL SOBRE A RCL (III/RCL)	0,00	0,00	0,00	0,00
LIMITE DEFINIDO POR RESOLUÇÃO DO SENADO FEDERAL - (I)	23.922.579,94	21.754.157,29	0,00	0,00
LIMITE DE ALERTA (Inciso III so § 1º do art.59 da LRF) - (108%)	21.530.321,94	19.578.741,56	0,00	0,00
OUTROS VALORES NÃO INTEGRANTES DA DC	SALDO DO EXERCÍCIO ANTERIOR	SALDO DO EXERCÍCIO 2017		
		Até o 1º Semestre	Até o 2º Semestre	
Precatórios Anteriores a 05/05/2000	0,00	0,00	0,00	0,00
Precatórios Posteriores a 05/05/2000 (Não incluídos na DC)	0,00	0,00	0,00	0,00
Passivo Atuarial	0,00	0,00	0,00	0,00
Insuficiência Financeira	0,00	0,00	0,00	0,00
Depósitos	1.918.325,43	2.165.266,80	0,00	0,00
RP Não-Processados de exercícios anteriores	2.109.162,58	2.104.916,58	0,00	0,00
Antecipação de Receita Orçamentária - ARO	0,00	0,00	0,00	0,00

FONTE: SCPI - Contabilidade [8.21.16.2266], PREF MUNIC DE NOVA NAZARE

Portaria Nº 403 de 2016

PREF MUNIC DE NOVA NAZARE
RELATÓRIO DE GESTÃO FISCAL
DEMONSTRATIVO DAS GARANTIAS E CONTRAGARANTIAS DE VALORES
ORÇAMENTOS FISCAIS E DA SEGURIDADE SOCIAL
PERÍODO: JANEIRO A JUNHO/2017

RGF – ANEXO 3 (LRF, art. 55, inciso I, alínea "c" e art. 40, § 1º)

R\$ 1

GARANTIAS CONCEDIDAS	SALDO EXERCÍCIO ANTERIOR	SALDO DO EXERCÍCIO 2017		
		Até o 1º Semestre		
EXTERNAS (I)	0,00	0,00		
Aval ou fiança em Operações de Crédito	0,00	0,00		
Outras Garantias nos Termos da LRF	0,00	0,00		
INTERNAS (II)	0,00	0,00		
Aval ou fiança em Operações de Crédito	0,00	0,00		
Outras garantias nos Termos da LRF	0,00	0,00		
TOTAL GARANTIAS CONCEDIDAS (III) = (I + II)	0,00	0,00		
RECEITA CORRENTE LÍQUIDA - RCL (IV)	19.935.483,28	18.128.464,41		
% do TOTAL DAS GARANTIAS sobre a RCL	0,00	0,00		
LIMITE DEFINIDO POR RESOL. DO SENADO FEDERAL < 22% >	4.385.806,32	3.988.262,17		
LIMITE DE ALERTA (inciso III do §1º do art. 59 da LRF) < 19,8% >	3.947.225,69	3.589.435,95		
CONTRAGARANTIAS RECEBIDAS	SALDO EXERCÍCIO ANTERIOR	SALDO DO EXERCÍCIO 2017		
		Até o 1º Semestre		
EXTERNAS (V)	0,00	0,00		
Aval ou fiança em Operações de Crédito	0,00	0,00		
Outras Garantias nos Termos da LRF	0,00	0,00		
INTERNAS (VI)	0,00	0,00		
Aval ou fiança em Operações de Crédito	0,00	0,00		
Outras garantias nos Termos da LRF	0,00	0,00		
TOTAL CONTRAGARANTIAS RECEBIDAS (VII) = (V + VI)	0,00	0,00		

FONTE: SCPI - Contabilidade [8.21.16.2266], PREF MUNIC DE NOVA NAZARE

Portaria Nº 403 de 2016

PREF MUNIC DE NOVA NAZARE
RELATÓRIO DE GESTÃO FISCAL
DEMONSTRATIVO DAS OPERAÇÕES DE CRÉDITO
ORÇAMENTOS FISCAIS E DA SEGURIDADE SOCIAL
PERÍODO: JANEIRO A JUNHO/2017

RGF – ANEXO 4 (LRF, art. 55, inciso I, alínea "d" e inciso III alínea "c")

R\$ 1

OPERAÇÕES DE CRÉDITO	VALOR REALIZADO	
	No Semestre de Referência	Até o Semestre de Referência (a)
Mobiliária	0,00	0,00
Internas	0,00	0,00
Externas	0,00	0,00
Contratual	0,00	0,00
Internas	0,00	0,00
Empréstimos	0,00	0,00
Aquisição Financiada de Bens e Arrendamento Mercantil Financeiro	0,00	0,00
Antecipação de Receita pela Venda a Termo de Bens e Serviços	0,00	0,00
Assunção, Reconhecimento e Confissão de Dívidas (LRF, art. 29, § 1º)	0,00	0,00
Operações de crédito previstas no art. 7º § 3º da RSF nº 43/2001	0,00	0,00
Externa	0,00	0,00
Empréstimos	0,00	0,00
Aquisição Financiada de Bens e Arrendamento Mercantil Financeiro	0,00	0,00
Antecipação de Receita pela Venda a Termo de Bens e Serviços	0,00	0,00
Assunção, Reconhecimento e Confissão de Dívidas (LRF, art. 29, § 1º)	0,00	0,00
Operações de crédito previstas no art. 7º § 3º da RSF nº 43/2001	0,00	0,00

APURAÇÃO DO CUMPRIMENTO DOS LIMITES	VALOR	% SOBRE A RCL
RECEITA CORRENTE LÍQUIDA - RCL	18.128.464,41	100,00
OPERAÇÕES VEDADAS (II)	0,00	0,00
TOTAL CONSIDERADO PARA FINS DA APURAÇÃO DO CUMPRIMENTO DO LIMITE = (III)=(Ia+II)	0,00	0,00
LIMITE GERAL DEFINIDO POR RESOLUÇÃO DO SENADO FEDERAL PARA AS OPERAÇÕES DE CRÉDITO INTERNAS E EXTERNAS	2.900.554,31	16,00
LIMITE DE ALERTA (inciso III do §1º do art.59 da LRF)	2.610.498,88	14,40
OPERAÇÕES DE CRÉDITO POR ANTECIPAÇÃO DA RECEITA ORÇAMENTÁRIA	0,00	0,00
LIMITE DEFINIDO POR RESOLUÇÃO DO SENADO FEDERAL PARA AS OPERAÇÕES DE CRÉDITO POR ANTECIPAÇÃO DA RECEITA ORÇAMENTÁRIA	1.268.992,51	7,00

OUTRAS OPERAÇÕES QUE INTEGRAM A DÍVIDA CONSOLIDADA	VALOR REALIZADO	
	No Quadrimestre de Referência	Até o Quadrimestre de Referência (a)
Parcelamentos de Dívidas	4.761,56	141.132,09
Tributos	0,00	0,00
Contribuições Sociais	4.761,56	141.132,09
FGTS	0,00	0,00
Operações de reestruturação e recomposição do principal de dívidas	0,00	0,00

FONTE: SCPI - Contabilidade [8.21.16.2266], PREF MUNIC DE NOVA NAZARE

Portaria Nº 403 de 2016

FONTE: SCPI - Contabilidade [8.21.16.2266], PREF MUNIC DE NOVA NAZARE

Portaria Nº 403 de 2016

PREF MUNIC DE NOVA NAZARE
RELATÓRIO DE GESTÃO FISCAL
DEMONSTRATIVO DA DISPONIBILIDADE DE CAIXA E DOS RESTOS A PAGAR
ORÇAMENTOS FISCAIS E DA SEGURIDADE SOCIAL
Referência: JANEIRO a DEZEMBRO /2017

1 of 2

RGF – ANEXO 5 (LRF, art. 55, Inciso III, alínea "a")

R\$ 1

DESTINAÇÃO DE RECURSOS	DISPONIBILIDADE DE CAIXA BRUTA	OBRIGAÇÕES FINANCEIRAS			DISPONIBILIDADE DE CAIXA LÍQUIDA (Antes da Inscrição em Restos a Pagar Não Processados) (f)=(a)-(b+c+d+e)	RESTOS A PAGAR EMPENHADOS E NÃO LIQUIDADOS DO EXERCÍCIO	EMPENHOS NÃO LIQUIDADOS CANCELADOS (Não Inscritos por Insuficiência Financeira)
		Restos a Pagar Liquidados e Não Pagos De Exercícios Anteriores	Do Exercício	Restos a Pagar Empenhados e Não Liquidados de Exercícios Anteriores			
	(a)	(b)	(c)	(d)	(e)		
DESTINAÇÃO DE RECURSOS							
RECURSOS VINCULADOS							
(999.272) Previdência Social do Servidor Público	4.052,00	0,00	11,30	0,00	0,00	4.040,70	0,00
TOTAL DOS RECURSOS VINCULADOS (I)	4.052,00	0,00	11,30	0,00	0,00	4.040,70	0,00
RECURSOS NÃO VINCULADOS							
(000.000) A DEFINIR NA EXECUÇÃO	312,21	0,00	0,00	0,00	0,00	312,21	0,00
(001.001) Recursos Proprios do Município	-170.910,27	1.050,00	0,00	25.936,56	897.366,46	-1.095.263,29	0,00
(101.361) ENSINO FUNDAMENTAL	1.018.854,16	24.103,55	289.827,26	26.632,02	17.378,88	660.912,45	135.202,44
(101.364) ENSINO SUPERIOR	0,00	0,00	0,00	0,00	0,00	0,00	17.076,24
(101.365) ENSINO INFANTIL	-2.561,72	0,00	0,00	0,00	0,00	-2.561,72	0,00
(101.367) EDUCAÇÃO ESPECIAL	-2.330,46	0,00	0,00	0,00	11.754,23	-14.084,69	0,00
(103.999) RECURSO DE FUNDEF 60%	0,00	33.163,74	199.675,37	0,00	0,00	-232.839,11	0,00
(104.999) Recurso do FUNDEF 40%	0,00	12.740,45	114.732,56	0,00	0,00	-127.473,01	2.300,00
(201.203) ASSISTENCIA FARMACEUTICA	0,00	0,00	73.491,86	0,00	0,00	-73.491,86	0,00
(201.301) ATENÇÃO BASICA	-208.492,72	146.915,52	385.709,66	69.425,74	0,00	-810.543,64	380.333,93
(201.302) ASSISTENCIA HOSPITALAR E AMBULATORIAL	15.197,65	0,00	0,00	153.113,26	0,00	-137.915,61	112.000,00
(201.304) VIGILANCIA SANITARIA	466,04	0,00	8.183,04	0,00	0,00	-7.717,00	0,00
(201.305) VIGILANCIA EPIDEMIOLOGICA	248,76	0,00	0,00	0,00	0,00	248,76	0,00
(202.201) BLOCO - ATENÇÃO BASICA	52,61	7.000,00	21,00	0,00	0,00	-6.968,39	0,00
(202.203) BLOCO - ASSISTENCIA FARMACEUTICA	1.661,91	0,00	0,00	0,00	0,00	1.661,91	0,00
(202.204) BLOCO - VIGILANCIA EM SAUDE	4.020,78	0,00	0,00	0,00	0,00	4.020,78	0,00
(999.122) ADMINISTRAÇÃO GERAL	651.852,45	138.566,11	1.032.372,76	1.728.886,33	134.111,46	-2.382.084,21	850.729,87
(999.123) ADMINISTRAÇÃO FINANCEIRA	86.812,24	0,00	0,00	0,00	0,00	86.812,24	27.879,77
TOTAL DOS RECURSOS NÃO VINCULADOS (II)	1.395.183,64	363.539,37	2.104.013,51	2.003.993,91	1.060.611,03	-4.136.974,18	1.525.522,25
TOTAL (III) = (I+II)	1.399.235,64	363.539,37	2.104.024,81	2.003.993,91	1.060.611,03	-4.132.933,48	0,00

FONTE: SCPI - Contabilidade [8.21.16.2266], PREF MUNIC DE NOVA NAZARE

Portaria N° 403 de 2016

PREF MUNIC DE NOVA NAZARE
RELATÓRIO DE GESTÃO FISCAL
DEMONSTRATIVO DA DISPONIBILIDADE DE CAIXA E DOS RESTOS A PAGAR
ORÇAMENTOS FISCAIS E DA SEGURIDADE SOCIAL
Referência: JANEIRO a DEZEMBRO /2017

2 of 2

RGF – ANEXO 5 (LRF, art. 55, Inciso III, alínea "a")

R\$ 1

DESTINAÇÃO DE RECURSOS	DISPONIBILIDADE DE CAIXA BRUTA	OBRIGAÇÕES FINANCEIRAS			DISPONIBILIDADE DE CAIXA LÍQUIDA (Antes da Inscrição em Restos a Pagar Não Processados) (f)=(a)-(b+c+d+e)	RESTOS A PAGAR EMPENHADOS E NÃO LIQUIDADOS DO EXERCÍCIO	EMPENHOS NÃO LIQUIDADOS CANCELADOS (Não Inscritos por Insuficiência Financeira)
		Restos a Pagar Liquidados e Não Pagos De Exercícios Anteriores	Do Exercício	Restos a Pagar Empenhados e Não Liquidados de Exercícios Anteriores			
	(a)	(b)	(c)	(d)	(e)		
REGIME PRÓPRIO DE PREVIDÊNCIA DOS SERVIDORES							
RECURSOS VINCULADOS							
(999.272) Previdência Social do Servidor Público	4.657.702,10	0,00	2.754,44	0,00	0,00	4.654.947,66	78.405,39
(999.272) Previdência Social do Servidor Público	0,00	1.846,42	0,00	0,00	0,00	-1.846,42	0,00
TOTAL DOS RECURSOS VINCULADOS (I)	4.657.702,10	1.846,42	2.754,44	0,00	0,00	4.653.101,24	78.405,39
TOTAL (III) = (I+II)	4.657.702,10	1.846,42	2.754,44	0,00	0,00	4.653.101,24	78.405,39

* Relatório agrupado por código de aplicação (grupo.codigo)

FONTE: SCPI - Contabilidade [8.21.16.2266], PREF MUNIC DE NOVA NAZARE

Portaria N° 403 de 2016

PREF MUNIC DE NOVA NAZARE
RELATÓRIO DE GESTÃO FISCAL
DEMONSTRATIVO SIMPLIFICADO DO RELATÓRIO DE GESTÃO FISCAL
ORÇAMENTOS FISCAIS E DA SEGURIDADE SOCIAL
PERÍODO: ATÉ O 1º SEMESTRE DE 2017

LRF, art. 48 – Anexo 6

R\$ 1

RECEITA CORRENTE LÍQUIDA	VALOR ATÉ O BIMESTRE	
Receita Corrente Líquida		18.128.464,41
DESPESA COM PESSOAL		
Despesa Total com Pessoal - DTP	8.217.179,08	45,33
Limite Máximo (Incisos I, II e III, art. 20 da LRF)	9.789.370,78	54,00
Limite Prudencial (§ único, art. 22 da LRF)	9.299.902,24	51,30
DÍVIDA CONSOLIDADA		
Dívida Consolidada Líquida	0,00	0,00
Limite Definido por Resolução do Senado Federal	21.754.157,29	120,00
GARANTIAS DE VALORES		
Total das Garantias	0,00	0,00
Limite Definido por Resolução do Senado Federal	3.988.262,17	22,00
OPERAÇÕES DE CRÉDITO		
Operações de Crédito Internas e Externas	0,00	0,00
Operações de Crédito por Antecipação da Receita	0,00	0,00
Limite Definido p/ Senado Federal para Op. de Crédito Internas e Externas	2.900.554,31	16,00
Limite Definido p/ Senado Federal para Op. de Crédito por Antec. da Receita	1.268.992,51	7,00

FONTE: SCPI - Contabilidade [8.21.16.2266], PREF MUNIC DE NOVA NAZARE

Portaria Nº 403 de 2016

PREFEITURA MUNICIPAL DE NOVA OLÍMPIA

LICITAÇÃO
AVISO DE CONVOCAÇÃO TOMADA DE PREÇOS 005/2017

O município de Nova Olímpia/MT comunica aos interessados e a quem possa interessar a convocação da empresa TOP TERRAPLANAGEM E CONSTRUÇÃO LTDA EPP inscrita no CGC/MF sob o n.º 07.359.807/

0001-64, sediada à Av. Lions Internacional, nº 220 w, anexo a chácara 109, zona urbana, Tangará da Serra- MT, representado neste ato pelo Sr. Denílson Marques Mendonça, portadora do RG nº 0580088-9 SSP/MT e CPF nº 420.398.191-34 para recebimento da ordem de serviços de Nº 174/2017 referente ao contrato Nº 039/2017 oriunda do processo licitatório tomada de preços Nº 005/2017 tendo como objeto a CONTRATAÇÃO DE EMPRESA PARA CONSTRUÇÃO DE PAVIMENTAÇÃO ASFALTICA