



Tribunal de Contas
Mato Grosso

5ª SECRETARIA DE CONTROLE EXTERNO

Telefone(s): 65 3613-7595 / 7624

Email: quintasecex@tce.mt.gov.br

RELATÓRIO DAS CONTAS ANUAIS DE GOVERNO
DO PREFEITO MUNICIPAL DE NOVA MARILANDIA
EXERCÍCIO 2024

PROCESSO N.º:	1849590/2024
PRINCIPAL:	PREFEITURA MUNICIPAL DE NOVA MARILANDIA
CNPJ:	37.464.989/0001-02
ASSUNTO:	CONTAS ANUAIS DE GOVERNO MUNICIPAL
PREFEITO MUNICIPAL:	JEFFERSON NOGUEIRA SOUTO
RELATOR:	JOSÉ CARLOS NOVELLI
MUNICÍPIO DO FISCALIZADO:	NOVA MARILANDIA
NÚMERO OS:	3252/2025
EQUIPE TÉCNICA:	SIBELE TAVEIRA DE CARVALHO





SUMÁRIO

1. INTRODUÇÃO	12
2. INFORMAÇÕES GERAIS DO MUNICÍPIO	13
2. 1. CARACTERÍSTICAS DO MUNICÍPIO	13
2. 2. PARECER PRÉVIO PELO TCE-MT DE 2019 A 2023	13
2. 3. IGF-M - ÍNDICE DE GESTÃO FISCAL DOS MUNICÍPIOS - 2020 a 2024	13
2. 4. GESTORES E RESPONSÁVEIS	15
2. 5. PERFIL DA ENTIDADE PÚBLICA	16
3. PLANEJAMENTO E ORÇAMENTO	16
3. 1. PROCESSO ORÇAMENTÁRIO (Dados Consolidados do Município)	17
3. 1. 1. PLANO PLURIANUAL - PPA	17
3. 1. 2. LEI DE DIRETRIZES ORÇAMENTÁRIAS - LDO	18
3. 1. 3. LEI ORÇAMENTÁRIA ANUAL - LOA	22
3. 1. 3. 1. ALTERAÇÕES ORÇAMENTÁRIAS	24
4. EXECUÇÃO ORÇAMENTÁRIA	27
4. 1. RECEITA ORÇAMENTÁRIA CONSOLIDADA	27
4. 1. 1. CONSISTÊNCIA ENTRE O VALOR DAS TRANSFERÊNCIAS RECEBIDAS E OS VALORES INFORMADOS NA PRESTAÇÃO DE CONTAS	27
4. 1. 1. 1. PRINCIPAIS TRANSFERÊNCIAS DA UNIÃO E DO ESTADO	28
4. 1. 2. EVOLUÇÃO DA RECEITA ORÇAMENTÁRIA	29
4. 1. 3. RECEITA TRIBUTÁRIA PRÓPRIA	31
4. 1. 4. GRAU DE AUTONOMIA FINANCEIRA DOS MUNICÍPIOS	32
4. 2. DESPESA ORÇAMENTÁRIA CONSOLIDADA	34
4. 2. 1. EVOLUÇÃO DA DESPESA ORÇAMENTÁRIA	34
5. ANÁLISE DOS BALANÇOS CONSOLIDADOS	36
5. 1. CONVERGÊNCIA DAS DEMONSTRAÇÕES CONTÁBEIS	36
5. 1. 1. ESTRUTURA E FORMA DE APRESENTAÇÃO DO BALANÇO ORÇAMENTÁRIO	38
5. 1. 2. ESTRUTURA E FORMA DE APRESENTAÇÃO DO BALANÇO FINANCEIRO	39
5. 1. 3. ESTRUTURA E FORMA DE APRESENTAÇÃO DO BALANÇO PATRIMONIAL	39
5. 1. 3. 1. COMPARABILIDADE DO BALANÇO PATRIMONIAL (exercício atual versus exercício anterior)	40





5. 1. 3. 2. CONSISTÊNCIA ENTRE O ATIVO E O PASSIVO	41
5. 1. 3. 3. APROPRIAÇÃO DO RESULTADO PATRIMONIAL	42
5. 1. 3. 4. RESULTADO FINANCEIRO	42
5. 1. 4. ESTRUTURA E FORMA DE APRESENTAÇÃO DA DEMONSTRAÇÃO DAS VARIÇÕES PATRIMONIAIS	43
5. 1. 5. ESTRUTURA E FORMA DE APRESENTAÇÃO DOS FLUXOS DE CAIXA	44
5. 1. 6. ESTRUTURA E FORMA DE APRESENTAÇÃO DAS NOTAS EXPLICATIVAS E ASPECTOS GERAIS	45
5. 2. PROCEDIMENTOS CONTÁBEIS PATRIMONIAIS	46
5. 2. 1. APROPRIAÇÃO DE 13º SALÁRIO (GRATIFICAÇÃO NATALINA) E FÉRIAS	47
5. 3. SITUAÇÃO ORÇAMENTÁRIA	49
5. 3. 1. RESULTADO DA ARRECADAÇÃO ORÇAMENTÁRIA - QUOCIENTE DE EXECUÇÃO DA RECEITA	50
5. 3. 1. 1. QUOCIENTE DE EXECUÇÃO DA RECEITA (QER) - EXCETO INTRA	50
5. 3. 1. 2. QUOCIENTE DE EXECUÇÃO DA RECEITA CORRENTE (QERC) - EXCETO INTRA	50
5. 3. 1. 3. QUOCIENTE DE EXECUÇÃO DA RECEITA DE CAPITAL (QRC) - EXCETO INTRA	51
5. 3. 2. QUOCIENTE DE EXECUÇÃO DA DESPESA	51
5. 3. 2. 1. QUOCIENTE DE EXECUÇÃO DA DESPESA (QED) - EXCETO INTRA	51
5. 3. 2. 2. QUOCIENTE DE EXECUÇÃO DA DESPESA CORRENTE (QEDC) - EXCETO INTRA	52
5. 3. 2. 3. QUOCIENTE DE EXECUÇÃO DA DESPESA DE CAPITAL (QDC) - EXCETO INTRA	53
5. 3. 3. RESULTADO DA EXECUÇÃO ORÇAMENTÁRIA	53
5. 3. 3. 1. REGRA DE OURO (Art. 167, III, CF)	53
5. 3. 3. 2. QUOCIENTE DO RESULTADO DA EXECUÇÃO ORÇAMENTÁRIA (QREO)	54
5. 4. SITUAÇÃO FINANCEIRA E PATRIMONIAL	56
5. 4. 1. QUOCIENTE DE RESTOS A PAGAR	56
5. 4. 1. 1. QUOCIENTE DE DISPONIBILIDADE FINANCEIRA PARA PAGAMENTO DE RESTOS A PAGAR	56
5. 4. 1. 2. QUOCIENTE DE INSCRIÇÃO DE RESTOS A PAGAR	58
5. 4. 1. 3. QUOCIENTE DA SITUAÇÃO FINANCEIRA (QSF) - EXCETO RPPS	59
6. LIMITES CONSTITUCIONAIS E LEGAIS	60





6. 1. DÍVIDA PÚBLICA	60
6. 1. 1. QUOCIENTE DO LIMITE DE ENDIVIDAMENTO (QLE)	61
6. 1. 2. QUOCIENTE DA DÍVIDA PÚBLICA CONTRATADA (QDPC)	62
6. 1. 3. QUOCIENTE DE DISPÊNDIO DA DÍVIDA PÚBLICA (QDDP)	63
6. 2. EDUCAÇÃO	64
6. 2. 1. FUNDO DE MANUTENÇÃO E DESENVOLVIMENTO DA EDUCAÇÃO BÁSICA E DE VALORIZAÇÃO DOS PROFISSIONAIS DA EDUCAÇÃO - FUNDEB	66
6. 2. 1. 1. FUNDEB - COMPLEMENTAÇÃO UNIÃO	69
6. 3. SAÚDE	70
6. 4. DESPESAS COM PESSOAL	72
6. 4. 1. PESSOAL - LIMITES LRF	72
6. 4. 1. 1. LIMITE PRUDENCIAL E LEGAL DO PODER EXECUTIVO	74
6. 5. LIMITES DA CÂMARA MUNICIPAL	74
6. 6. LIMITE - DESPESAS CORRENTES/RECEITAS CORRENTES - Art. 167-A CF	76
7. REGIME PREVIDENCIÁRIO	80
7. 1. NORMAS GERAIS	80
7. 1. 1. ÍNDICE DE SITUAÇÃO PREVIDENCIÁRIA - ISP	80
7. 1. 2. PRÓ-GESTÃO RPPS	83
7. 1. 3. ANÁLISE DO CERTIFICADO DE REGULARIDADE PREVIDENCIÁRIA - CRP	84
7. 1. 4. UNIDADE GESTORA ÚNICA	85
7. 1. 5. ADIMPLÊNCIA DE CONTRIBUIÇÕES PREVIDENCIÁRIAS E PARCELAMENTOS	86
7. 1. 5. 1. ADIMPLÊNCIA DE CONTRIBUIÇÕES PREVIDENCIÁRIAS PATRONAIS, SUPLEMENTARES E DOS SEGURADOS	87
7. 1. 6. ATRASO NO REPASSE DAS CONTRIBUIÇÕES PREVIDENCIÁRIAS E PARCELAMENTOS	89
7. 1. 6. 1. ATRASO DE REPASSE DE CONTRIBUIÇÕES PREVIDENCIÁRIAS PATRONAIS, SUPLEMENTARES E DOS SEGURADOS	89
7. 2. GESTÃO ATUARIAL	90
7. 2. 1. REFORMA DA PREVIDÊNCIA	90
7. 2. 2. AVALIAÇÃO ATUARIAL	96
7. 2. 2. 1. RESULTADO ATUARIAL	99
7. 2. 3. RESULTADO CORRENTE DOS RPPS	101
7. 2. 4. ÍNDICES DE COBERTURA	102





7. 2. 4. 1. ÍNDICE DE COBERTURA DOS BENEFÍCIOS CONCEDIDOS	103
7. 2. 4. 2. ÍNDICE DE COBERTURA DAS RESERVAS MATEMÁTICAS	104
7. 2. 5. PLANO DE CUSTEIO	107
7. 2. 5. 1. DA COMPATIBILIDADE DO PLANO DE CUSTEIO COM A AVALIAÇÃO ATUARIAL	109
7. 2. 5. 2. DEMONSTRAÇÃO DA VIABILIDADE DO PLANO DE CUSTEIO	110
8. CUMPRIMENTO DAS METAS FISCAIS	112
8. 1. RESULTADO PRIMÁRIO	112
9. POLÍTICAS PÚBLICAS	113
9. 1. INDICADORES DE EDUCAÇÃO	113
9. 1. 1. ALUNOS MATRICULADOS	114
9. 1. 2. IDEB	116
9. 1. 3. FILA EM CRECHES E PRÉ-ESCOLA EM MT	118
9. 2. INDICADORES DE MEIO AMBIENTE	119
9. 2. 1. DESMATAMENTO	120
9. 2. 2. FOCOS DE QUEIMA	121
9. 3. INDICADORES DE SAÚDE	123
9. 3. 1. INDICADORES ESTRATÉGICOS DE SAÚDE	124
9. 3. 1. 1. TAXA DE MORTALIDADE INFANTIL - TMI	125
9. 3. 1. 2. TAXA DE MORTALIDADE MATERNA	126
9. 3. 1. 3. TAXA DE MORTALIDADE POR HOMICÍDIO	126
9. 3. 1. 4. TAXA DE MORTALIDADE POR ACIDENTE DE TRÂNSITO - TMAT	127
9. 3. 2. INDICADORES ESTRATÉGICOS DE ACESSO E COBERTURA	128
9. 3. 2. 1. COBERTURA DA ATENÇÃO BÁSICA - CAB	128
9. 3. 2. 2. COBERTURA VACINAL	129
9. 3. 2. 3. NÚMERO DE MÉDICOS POR HABITANTES - NMH	130
9. 3. 3. INDICADORES DE QUALIDADE DOS SERVIÇOS DE SAÚDE	
9. 3. 3. 1. PROPORÇÃO DE INTERNAÇÕES POR CONDIÇÕES SENSÍVEIS À ATENÇÃO BÁSICA - ICSAP	132
9. 3. 3. 2. PROPORÇÃO DE CONSULTAS PRÉ-NATAIS ADEQUADAS	133
9. 3. 4. INDICADORES EPIDEMIOLÓGICOS	133
9. 3. 4. 1. PREVALÊNCIA DE ARBOVIROSES	134
9. 3. 4. 2. TAXA DE DETECÇÃO DE HANSENÍASE	135
9. 3. 4. 3. TAXA DE DETECÇÃO DE HANSENÍASE EM MENORES DE 15 ANOS	136





9. 3. 4. 4. PERCENTUAL DE CASOS DE HANSENÍASE COM GRAU 2 DE INCAPACIDADE	137
9. 3. 5. CONCLUSÃO TÉCNICA GERAL	138
9. 3. 6. FONTES E METODOLOGIA DE APURAÇÃO DOS DADOS EM SAÚDE	140
9. 3. 6. 1. REFERÊNCIA TÉCNICA PARA CLASSIFICAÇÃO DOS INDICADORES DE SAÚDE	141
9. 3. 6. 2. CRITÉRIO DE CLASSIFICAÇÃO DA SITUAÇÃO GERAL DOS INDICADORES	143
10. REGRAS FISCAIS DE FINAL DE MANDATO	144
10. 1. COMISSÃO DE TRANSIÇÃO DE MANDATO	144
10. 2. OBRIGAÇÃO DE DESPESAS CONTRAÍDAS NOS ÚLTIMOS QUADRIMESTRES DO ANO DE FINAL DE MANDATO	144
10. 3. CONTRATAÇÃO DE OPERAÇÕES DE CRÉDITO NOS 120 DIAS ANTERIORES AO FINAL DE MANDATO	145
10. 4. CONTRATAÇÃO DE OPERAÇÕES DE CRÉDITO POR ANTECIPAÇÃO DE RECEITA NO ÚLTIMO ANO DE MANDATO	146
10. 5. AUMENTO DE DESPESAS COM PESSOAL REALIZADO NOS 180 DIAS ANTERIORES AO FINAL DE MANDATO	146
11. PRESTAÇÃO DE CONTAS	147
11. 1. PRESTAÇÃO DE CONTAS ANUAIS DE GOVERNO AO TCE	147
12. RESULTADO DOS PROCESSOS DE FISCALIZAÇÃO	149
13. CUMPRIMENTO DAS DECISÕES TCE/MT	149
13. 1. TRANSPARÊNCIA PÚBLICA	151
13. 2. PREVENÇÃO À VIOLÊNCIA CONTRA AS MULHERES (Decisão Normativa n.º 10/2024)	153
13. 3. ACS E ACE (Decisão Normativa n.º 07/2023)	154
13. 4. OUVIDORIA	156
14. CONCLUSÃO DA ANÁLISE DAS CONTAS DE GOVERNO	158
14. 1. PROPOSTA DE ENCAMINHAMENTO	158
14. 2. CONCLUSÃO DA ANÁLISE DESTE RELATÓRIO TÉCNICO	159
Anexo: 1 - INFORMAÇÕES ADICIONAIS - CONTAS DE GOVERNO	162
Quadro: 1.1 - Cumprimento de Recomendações do TCE	162
Anexo: 2 - INFORMAÇÕES GERAIS DO MUNICÍPIO	164
Quadro: 2.1 - Resultado dos Processos de Fiscalização	165
Anexo: 3 - ORÇAMENTO	166
Quadro: 3.1 - Créditos Adicionais - por Fonte de Financiamento (Agrupados por Destinação de Recursos)	166





Quadro: 3.2 - Créditos Adicionais do Período por Unidade Orçamentária	169
Quadro: 3.3 - Superávit Financeiro Exercício anterior X Créditos Adicionais Financiados por Superávit	174
Quadro: 3.4 - Excesso de Arrecadação X Créditos Adicionais por Excesso de Arrecadação/Operação de Crédito	181
Quadro: 3.5 - Resultado da Execução Orçamentária X Créditos Adicionais por Excesso de Arrecadação	185
Quadro: 3.6 - Alterações de Fontes de Recursos das dotações orçamentárias	190
Quadro: 3.7 - Alterações Orçamentárias - Leis Autorizativas/Fontes de Financiamento	191
Anexo: 4 - RECEITA	197
Quadro: 4.1 - Resultado da arrecadação orçamentária - Origem de recursos da receita	197
Quadro: 4.2 - Resultado da arrecadação orçamentária - Origem de Receitas (Valores Líquidos)	198
Quadro: 4.3 - Receita Corrente Líquida (RCL)	198
Quadro: 4.4 - Deduções da Receita Corrente (Exceto deduções para FUNDEB)	199
Quadro: 4.5 - Receita Tributária Própria (Valores Líquidos)	199
Anexo: 5 - DESPESA	201
Quadro: 5.1 - Despesa por Categoria Econômica	201
Quadro: 5.2 - Despesa por Função de Governo	202
Quadro: 5.3 - Programas de Governo - Previsão e Execução	204
Anexo: 6 - ANÁLISE DA SITUAÇÃO ORÇAMENTÁRIA	206
Quadro: 6.1 - Resultado da Execução Orçamentária Ajustado - Poderes e Órgãos Integrantes do OFSS	206
Quadro: 6.2 - [AUXILIAR] - Resultado Orçamentário	
Quadro: 6.3 - Execução Orçamentária por Fonte X Superávit Financeiro (Exercício Corrente) - Inclusive RPPS	208
Anexo: 7 - RESTOS A PAGAR	221
Quadro: 7.1 - Restos a Pagar Processados e Não Processados	221
Quadro: 7.2 - Disponibilidade de Caixa e Restos a Pagar - Poder Executivo - Exceto RPPS (Inclusive Intra)	222
Quadro: 7.3 - Disponibilidade de Caixa e Restos a Pagar - RPPS (Inclusive Intra)	232





Quadro: 7.4 - Disponibilidade de Caixa e Restos a Pagar - Poder Legislativo (Inclusive Intra)	233
Anexo: 8 - DIREITOS E OBRIGAÇÕES	234
Quadro: 8.1 - Dívida Ativa	234
Quadro: 8.2 - Superávit/Déficit Financeiro - Total - Exceto RPPS	234
Quadro: 8.3 - Quociente da Situação Financeira por Fonte - Exceto RPPS	235
Quadro: 8.4 - Quociente da Situação Financeira por Fonte - RPPS	241
Quadro: 8.5 - Dívida Consolidada Líquida (LRF, art. 55, inciso I, alínea "b") Exceto RPPS	242
Quadro: 8.6 - Quociente de Dispendio da Dívida Pública (QDDP) - Exceto RPPS	243
Quadro: 8.7 - Dívida Pública Contratada (art. 7º, I, da Resolução do Senado nº 43/2001)	243
Quadro: 8.8 - Demonstrativo da Dívida Flutuante (Consolidado) - Restos a Pagar	244
Quadro: 8.9 - Demonstrativo da Dívida Flutuante (Consolidado) - Depósitos / Consignações/ ARO	244
Quadro: 8.10 - Demonstrativo da Dívida Flutuante (Consolidado) - RESUMO	245
Anexo: 9 - EDUCAÇÃO	247
Quadro: 9.1 - Receita base para Aplicação na Manutenção e Desenvolvimento do Ensino (art.212, CF)	247
Quadro: 9.2 - Receita do FUNDEB	247
Quadro: 9.3 - [AUXILIAR] FUNDEB - RESULTADO LÍQUIDO DAS TRANSFERÊNCIAS	248
Quadro: 9.4 - Despesas com Recursos do FUNDEB	249
Quadro: 9.5 - Despesas Custeadas com Receitas do FUNDEB Recebidas no Exercício	250
Quadro: 9.6 - Indicadores do FUNDEB	251
Quadro: 9.7 - [AUXILIAR] FUNDEB - RECEITA BASE - PROFISSIONAIS ED. BÁSICA	252
Quadro: 9.8 - FUNDEB - Receita Recebida e não aplicada no Exercício	252
Quadro: 9.9 - [AUXILIAR] FUNDEB - DESPESA EMPENHADA X RECEITA DO EXERCÍCIO	253
	253





**Quadro: 9.10 - Despesas provenientes de Superávit Financeiro
aplicado até o 1º quadrimestre - FUNDEB**

Quadro: 9.11 - Disponibilidade de Caixa e Restos a Pagar dos Recursos do Fundeb e MDE no final do exercício	254
--	------------

Quadro: 9.12 - Cancelamento, no exercício, de restos a pagar inscritos com disponibilidade financeira de recursos de impostos vinculados ao ensino	256
---	------------

Quadro: 9.13 - Apuração da Despesas Com Ações Típicas de MDE para Fins de Limites Constitucionais	257
--	------------

Quadro: 9.14 - Despesas não consideradas como Manutenção e Desenvolvimento do Ensino	257
---	------------

Quadro: 9.15 - Despesas Empenhadas que se enquadram como MDE classificadas em outras funções	257
---	------------

Anexo: 10 - SAÚDE	259
--------------------------	------------

Quadro: 10.1 - Receita base para verificação da aplicação mínima de recursos nas Ações e Serviços Públicos de Saúde	259
--	------------

Quadro: 10.2 - Disponibilidade de Caixa e Restos a Pagar dos Recursos Base de Aplicação em ASPS	260
--	------------

Quadro: 10.3 - Demonstrativo de cálculo da aplicação de recursos nas Ações e Serviços Públicos de Saúde (ASPS)	261
---	------------

Quadro: 10.4 - Despesas não consideradas como Ações e Serviços Públicos de Saúde	262
---	------------

Quadro: 10.5 - Outras despesas Empenhadas que se enquadram como ASPS. Fonte/ destinação de Recursos 500 e 502	263
--	------------

Anexo: 11 - PESSOAL	264
----------------------------	------------

Quadro: 11.1 - Gastos com Pessoal - Poderes Executivo e Legislativo (Arts. 18 a 22 da LRF)	264
---	------------

Quadro: 11.2 - Gastos com Pessoal - Poder Executivo (Arts. 18 a 22 LRF)	264
--	------------

Quadro: 11.3 - Apuração do Cumprimento do Limite Legal Individual - MCASP - STN	265
--	------------

Quadro: 11.4 - Gastos com Pessoal - Detalhado	267
--	------------

Anexo: 12 - REPASSE A CÂMARA	269
-------------------------------------	------------

Quadro: 12.1 - Limite de repasse para a Câmara Municipal. Receita Base (art. 29-A, CF)	269
---	------------

Quadro: 12.2 - Índices e Limites Câmara Municipal (Artigo 29-A da CF)	269
--	------------





Quadro: 12.3 - Despesa com Folha de Pagamento do Poder Legislativo (Art. 29-A, §1º, da CF/88)	270
Quadro: 12.4 - Auxiliar – Gastos com Inativos	270
Quadro: 12.5 - Auxiliar – Valor Gasto pela Câmara Municipal - Art. 29-A, CF/88	270
Anexo: 13 - METAS FISCAIS	272
Quadro: 13.1 - Receitas Primárias (Exceto RPPS)	272
Quadro: 13.2 - Despesas Primárias (Exceto RPPS)	272
Anexo: 14 - LIMITE CONSTITUCIONAL ART. 167-A	273
Quadro: 14.1 - Relação entre Despesas e Receitas Correntes - Art. 167-A CF	273
Anexo: 15 - REGRAS FINAL DE MANDATO	274
Quadro: 15.1 - Disponibilidade Líquida Pagamento de Restos a Pagar em 31/12/2024 - Poder Executivo (Art. 42 LRF)	274
Quadro: 15.2 - Disponibilidade Líquida em 30/04/2024 - (ART. 42 – LRF)	283





1. INTRODUÇÃO

Em atendimento aos arts. 31, 71, inciso I e 75 da Constituição Federal, ao art. 210 da Constituição Estadual, bem como aos arts. 1º, inciso I e 26 da Lei Complementar Estadual n.º 269/2007 e ao art. 1º, incisos I e X da Resolução Normativa n.º 16/2021/TCE-MT, apresenta-se o Relatório Preliminar de Instrução de Contas com o resultado do exame das contas anuais e da Previdência Própria do Município de **NOVA MARILANDIA** - exercício financeiro de **2024** - com o objetivo de subsidiar a emissão do Parecer Prévio sobre as Contas de Governo prestadas pelo Chefe do Poder Executivo Municipal.

O ano de 2024 representa uma fase de transição nas administrações municipais no Brasil. Nesse contexto, a Lei de Responsabilidade Fiscal e o Senado Federal estabelecem normas para garantir o equilíbrio das contas públicas, prevenindo ações que possam comprometer a sustentabilidade fiscal. Este relatório inclui a análise do cumprimento das disposições sobre o encerramento de mandato, conforme os artigos 42, parágrafo único, da LRF; 15, caput, da Resolução do Senado Federal n.º 43/2001; 38, IV, "b" da LRF em consonância com o artigo 15, §2º da Resolução do Senado n.º 43/2001; e 21, II da LRF.

A análise das contas considerou as informações e os documentos apresentados nas prestações de contas mensais encaminhadas pelos responsáveis dos Poderes Executivo e Legislativo, assim como dos demais órgãos da Administração Indireta que prestam contas individualmente ao TCE-MT, e a carga especial de Contas de Governo, encaminhadas por meio do Sistema Auditoria Pública Informatizada de Contas - Aplic, em atendimento à Resolução Normativa n.º 03/2020 /TCE-MT/TP.

Destaca-se, ainda, que nos casos em que a equipe técnica detectou irregularidades nos registros contábeis de receitas e despesas houve alteração dos valores para efeito de todos os cálculos dos limites constitucionais e legais, prevalecendo o valor considerado correto após fiscalização realizada em valores específicos, conforme detalhamento que será apresentado em cada tópico deste Relatório.





2. INFORMAÇÕES GERAIS DO MUNICÍPIO

2. 1. CARACTERÍSTICAS DO MUNICÍPIO

Data de Criação do Município	19/12/1991
Área Geográfica	1905,744 km²
Distância Rodoviária do Município à Capital	253 km
População do Município - IBGE - 2024	3.678

https://censo2022.ibge.gov.br/panorama/?utm_source=ibge&utm_medium=home&utm_campaign=portal

2. 2. PARECER PRÉVIO PELO TCE-MT DE 2019 A 2023

Ressalta-se, que está disposta no Tópico 13 deste Relatório Técnico, a síntese da verificação do cumprimento das recomendações propostas nos Pareceres Prévios dos exercícios de 2022 e 2023.

Exercício	Protocolo/Ano	Decisão /Ano	Ordenador	Relator	Situação
Parecer Prévio					
2019	87688/2019	50/2021	JUVENAL ALEXANDRE DA SILVA	LUIZ CARLOS AZEVEDO COSTA PEREIRA	Favorável
2020	100064/2020	13/2022	JUVENAL ALEXANDRE DA SILVA	SÉRGIO RICARDO DE ALMEIDA	Favorável
2021	411736/2021	105/2022	JEFFERSON NOGUEIRA SOUTO	WALDIR JÚLIO TEIS	Favorável
2022	88935/2022	82/2023	JEFFERSON NOGUEIRA SOUTO	WALDIR JÚLIO TEIS	Favorável
2023	537462/2023	37/2024	JEFFERSON NOGUEIRA SOUTO	JOSÉ CARLOS NOVELLI	Favorável

https://www.tce.mt.gov.br/resultado_contas/tjur/tipo_jur/prefeituras

2. 3. IGF-M - ÍNDICE DE GESTÃO FISCAL DOS MUNICÍPIOS - 2020 a 2024

O Índice de Gestão Fiscal dos Municípios - IGF-M trata-se de indicador que permite mensurar a qualidade da gestão pública dos municípios de Mato Grosso o qual é subsidiado pelos dados recebidos pelo TCE via Aplic durante a análise das Contas Anuais de Governo Municipal.





É importante ressaltar que os índices apresentados neste relatório para os exercícios anteriores podem ter sofrido alterações, quando comparados aos índices apresentados nos relatórios técnicos e pareceres prévios dos respectivos exercícios, devido à possível correção dos dados após apontamentos feitos durante as análises das contas anuais.

A análise da evolução do IGF-M nos últimos cinco anos permite compreender qual é o cenário da gestão fiscal do município, bem como averiguar se houve ou não melhoria do índice.

Portanto, o indicador final é o resultado da média ponderada dos seguintes índices:

1. Índice da Receita Própria Tributária: Indica o grau de dependência das transferências constitucionais e voluntárias de outros entes.
2. Índice da Despesa com Pessoal: Representa quanto os municípios comprometem da sua receita corrente líquida (RCL) com o pagamento de pessoal.
3. Índice de Investimentos: Acompanha o valor investido pelos municípios em relação à receita corrente líquida.
4. Índice de Liquidez: Revela a capacidade da Administração de cumprir com seus compromissos de pagamentos imediatos com terceiros.
5. Índice do Custo da Dívida: Avalia o comprometimento do orçamento com pagamentos de juros, encargos e amortizações de empréstimos contraídos em exercícios anteriores.
6. IGFM Resultado Orçamentário do RPPS: Avalia o quanto o fundo de previdência do município é superavitário ou deficitário.

Os índices e o indicador do Município serão classificados nos conceitos A, B, C e D, de acordo com os seguintes valores de referência:

- a) Conceito A (GESTÃO DE EXCELÊNCIA): resultados superiores a 0,80 pontos.
- b) Conceito B (BOA GESTÃO): resultados compreendidos entre 0,61 e 0,80 pontos.
- c) Conceito C (GESTÃO EM DIFICULDADE): resultados compreendidos entre 0,40 e 0,60 pontos.
- d) Conceito D (GESTÃO CRÍTICA): resultados inferiores a 0,40 pontos.





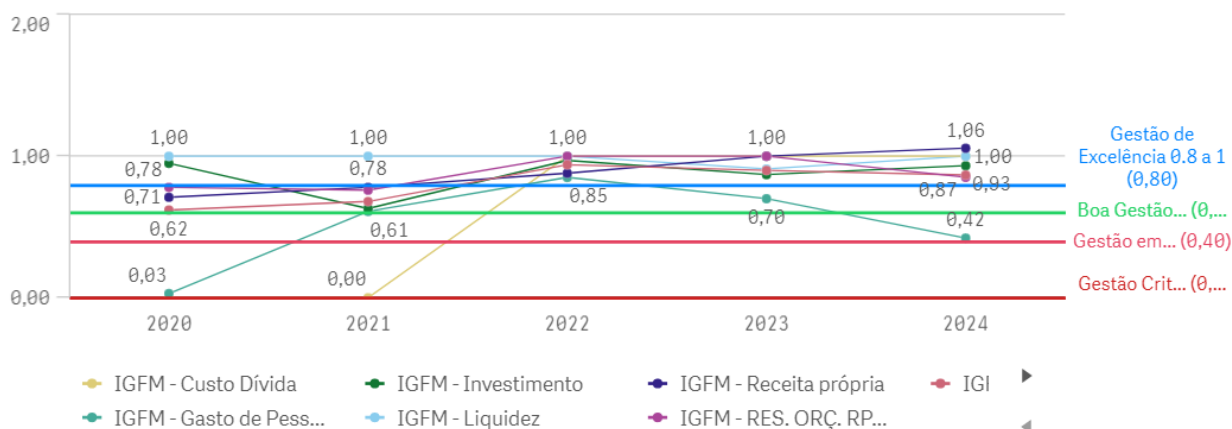
Destaca-se que o detalhamento dos índices e classificação dos conceitos deste indicador encontram-se no endereço eletrônico <https://srvradar.tce.mt.gov.br/sense/app/93929870-720f-45ba-9695-2c5bd12b5edc>

Segue quadro que apresenta o resultado histórico do IGF-M do município de **NOVA MARILANDIA** :

Exercício	IGFM - Receita própria	IGFM - Gasto de Pessoal	IGFM - Investimento	IGFM - Liquidez	IGFM - Custo Dívida	IGFM - RES. ORÇ. RPPS	IGFM Geral	Ranking
O município possui RPPS							SIM	1
2020	0,71	0,03	0,95	1,00	0,00	0,78	0,62	70
2021	0,78	0,61	0,63	1,00	0,00	0,76	0,68	63
2022	0,88	0,85	0,97	1,00	1,00	1,00	0,94	2
2023	1,00	0,70	0,87	0,91	1,00	1,00	0,90	3
2024	1,05	0,42	0,93	1,00	1,00	0,85	0,86	-

<https://srvradar.tce.mt.gov.br/sense/app/93929870-720f-45ba-9695-2c5bd12b5edc>

IGFM - Índice de Gestão Fiscal dos Municípios



2. 4. GESTORES E RESPONSÁVEIS

As contas do Município no exercício de **2024** estiveram sob gestão dos seguintes agentes responsáveis:





ENTIDADE	CARGO	NOME	PERÍODO
GESTORES E RESPONSÁVEIS			
PREFEITURA MUNICIPAL	CONTROLADOR INTERNO	ANDRE LUIZ BUENO FIGUEIRA	26/09/2011 a 31/12/2024
PREFEITURA MUNICIPAL	ORDENADOR DE DESPESAS	JEFFERSON NOGUEIRA SOUTO	01/01/2021 a 31/12/2024
PREFEITURA MUNICIPAL	RESPONSÁVEL CONTÁBIL	CLEBER LIMA SOUTO	01/02/2011 a 31/12/2024
CÂMARA MUNICIPAL	ORDENADOR DE DESPESAS	VALMIR SILVA LEITE	01/01/2023 a 31/12/2024
CÂMARA MUNICIPAL	RESPONSÁVEL CONTÁBIL	JONATAS PRATES LIMA	01/01/2016 a 31/12/2024

Sistema Control-P

2. 5. PERFIL DA ENTIDADE PÚBLICA

Compõem a estrutura da administração pública municipal:

ENTIDADE
PODER EXECUTIVO
- FUNDO MUNICIPAL DE PREVIDÊNCIA SOCIAL DOS SERVIDORES DE NOVA MARILÂNDIA
- PREFEITURA MUNICIPAL DE NOVA MARILÂNDIA
PODER LEGISLATIVO
- CÂMARA MUNICIPAL DE NOVA MARILÂNDIA

Sistema APLIC

3. PLANEJAMENTO E ORÇAMENTO

O processo de planejamento consiste em procedimentos permanentes e dinâmicos utilizados pelos Entes Federativos para demonstrar quais planos e programas de trabalho, definidos para um período determinado, serão necessários para atender objetivos previamente estabelecidos. O processo orçamentário refere-se à manutenção das atividades dos Entes e viabiliza a execução dos projetos estabelecidos no processo de planejamento.

A Constituição Federal de 1988 definiu em seu art. 165 os seguintes instrumentos de planejamento e de orçamento:

- Plano Plurianual - PPA;





- Lei de Diretrizes Orçamentárias - LDO;
- Lei Orçamentária Anual - LOA.

Essas peças de planejamento formam uma cadeia lógica de procedimentos que se complementam e devem ser elaboradas em sintonia para que se tenha uma gestão orçamentária de qualidade.

Ressalta-se que as peças de planejamento (PPA, LDO, LOA e suas alterações) são encaminhadas ao TCE-MT conforme estabelecido no art. 171, incisos I e II, da Resolução Normativa TCE-MT n.º 16/2021-TP, para subsidiar a emissão do parecer prévio sobre as Contas Anuais de Governo.

Assim, foram realizados exames nas referidas peças e em suas alterações, a fim de verificar as situações encontradas, mediante critérios estabelecidos pelas normas que tratam a matéria.

3. 1. PROCESSO ORÇAMENTÁRIO (Dados Consolidados do Município)

A seguir, serão descritas as informações de interesse à emissão do Parecer Prévio, bem como as irregularidades e seus respectivos achados resultantes dos exames efetuados.

3. 1. 1. PLANO PLURIANUAL - PPA

O Plano Plurianual - PPA, conforme determina a Constituição Federal de 1988, no art. 165, § 1º, é instituído por lei a cada quatro anos, para vigor no quadriênio subsequente. Este instrumento de planejamento estabelece, de forma regionalizada, as diretrizes, os objetivos e as metas da administração pública municipal para as despesas de capital e outras delas decorrentes e para as relativas aos programas de duração continuada.

O PPA do Município de **NOVA MARILANDIA** para o quadriênio 2022 a 2025, foi instituído pela Lei n.º **943/2021** de **29/11/2021**, a qual foi protocolada sob o nº **823406/2021** no TCE-MT.





Em **2024**, segundo dados do Sistema Aplic, o PPA foi alterado pelas seguintes leis: 1080/2024 e 1095/2024.

3. 1. 2. LEI DE DIRETRIZES ORÇAMENTÁRIAS - LDO

A Lei de Diretrizes Orçamentárias - LDO, conforme determina a Constituição Federal de 1988, no art. 165, § 2º, é uma peça de planejamento que dispõe sobre as metas e prioridades da administração pública federal, estabelece as diretrizes de política fiscal e respectivas metas, em consonância com trajetória sustentável da dívida pública, orienta a elaboração da lei orçamentária anual, dispõe sobre as alterações na legislação tributária e estabelece a política de aplicação das agências financeiras oficiais de fomento.

A LDO do Município de **NOVA MARILANDIA** para o exercício de **2024** foi instituída pela Lei Municipal nº 1064/2023, de 08/12/2023, a qual foi protocolada sob o nº 1775294/2024 no TCE-MT.

A Lei Complementar n.º 101, de 4 de maio de 2000, Lei de Responsabilidade Fiscal - LRF, dispõe no § 1º do artigo 4º, que o Anexo de Metas Fiscais integrará o projeto de Lei de Diretrizes Orçamentárias. Neste anexo serão estabelecidas as metas anuais, em valores correntes e constantes, relativas a receitas, despesas, resultado nominal e primário e montante da dívida pública, para o exercício a que se referirem e para os dois seguintes.

De acordo com o Manual de Demonstrativos Fiscais, as metas fiscais são o elo entre o planejamento e a elaboração do orçamento e sua execução. Dessa forma, se verificado, ao final de um bimestre, que a realização da receita poderá não comportar o cumprimento das metas de resultado primário ou nominal estabelecidas no Anexo de Metas Fiscais, os Poderes e o Ministério Público promoverão, por ato próprio e nos montantes necessários, nos trinta dias subsequentes, limitação de empenho e movimentação financeira, segundo os critérios fixados pela Lei de Diretrizes Orçamentárias (Manual de Demonstrativos Fiscais: aplicado à União e aos Estados, Distrito Federal e Municípios. Válido a partir do exercício financeiro de 2024, Secretaria do Tesouro Nacional. - 14ª ed., pág.243)





Entende-se por:

- **Dívida Consolidada Líquida:** Valor obtido deduzindo-se da Dívida Consolidada o valor do Ativo Disponível e dos haveres financeiros líquidos dos Restos a Pagar Processados.
- **Resultado Nominal:** Diferença entre o saldo da dívida consolidada líquida - DCL no final do período de referência e o saldo ao final do período anterior, representando a intenção do ente em contrair ou reduzir obrigações financeiras.
- **Resultado Primário:** Diferença entre os totais das receitas e despesas não-financeiras, demonstrando a capacidade de pagamento do serviço da dívida.

Consta na LDO/2024 o Anexo de Metas Fiscais, conforme o disposto na Lei de Responsabilidade Fiscal (Art. 4º, § 1º), estabelecendo para o exercício de 2024 as seguintes metas:

- a. a meta de resultado primário para o Município é de superávit de R\$ **1.265.324,15**, significando que as receitas primárias projetadas serão suficientes/insuficientes para bancar as despesas primárias projetadas para o exercício;
- b. a meta de resultado nominal para o Município é de superávit de R\$ **1.933.056,15**.
- c. o montante da dívida consolidada líquida para 2024 ficou estabelecida em R\$ **0,00**.

O cumprimento da meta fiscal de resultado primário estabelecida na LDO será objeto de análise específica pela equipe técnica e as conclusões serão apresentadas no Capítulo 7 deste Relatório.

Além do Anexo de Metas Fiscais, a LDO deve conter o Anexo de Riscos Fiscais, nos termos do art. 4º, § 3º, da LRF, a fim de evidenciar os principais riscos capazes de influenciar no alcance das metas fiscais propostas e informar as opções escolhidas para enfrentar.

Assim, para que esses riscos não afetem as metas fiscais propostas, foram definidas na LDO/2024 do Município as seguintes providências:





Tribunal de Contas
Mato Grosso

5ª SECRETARIA DE CONTROLE EXTERNO

Telefone(s): 65 3613-7595 / 7624

Email: quintasecex@tce.mt.gov.br

- a) utilização da Reserva de Contingência no caso de despesas com ações trabalhistas e precatórios;
- b) limitação de empenho, nos termos do art. 9º da LRF, no caso de queda na arrecadação.

Sobre a elaboração do LDO é possível afirmar que:

- 1) As metas fiscais de resultado nominal e primário foram previstas na LDO (art. 4º, §1º da LRF).

PREFEITURA MUNICIPAL DE NOVA MARILÂNDIA - MT LEI DE DIRETRIZES ORÇAMENTÁRIAS ANEXO DE METAS FISCAIS METAS ANUAIS 2024												
AMF – Demonstrativo 1 (LRF, art. 4º, § 1º)												
CONSOLIDADO - R\$ 1,00												
ESPECIFICAÇÃO	2024				2025				2026			
	Valor Corrente (a)	Valor Constante	% PIB (a / PIB) x 100	% RCL (a / RCL) x 100	Valor Corrente (b)	Valor Constante	% PIB (b / PIB) x 100	% RCL (b / RCL) x 100	Valor Corrente (c)	Valor Constante	% PIB (c / PIB) x 100	% RCL (c / RCL) x 100
Receita Total	41.776.524,48	39.065.386,45	0,084	106,9	44.289.457,76	38.493.577,56	0,084	106,0	47.096.942,22	37.878.539,22	0,085	106,3
Receitas Primárias (I)	39.481.862,48	36.919.480,53	0,083	102,9	41.832.779,03	36.358.368,79	0,084	103,0	44.458.265,06	35.754.875,61	0,084	103,1
Receitas Primárias Correntes	38.877.262,48	36.354.270,19	0,083	101,3	41.187.239,03	35.797.226,50	0,083	101,4	43.790.628,92	35.193.813,33	0,084	101,5
Impostos, Taxas e Contribuições de Melhoria	6.316.851,00	5.906.911,35	0,002	16,47	6.739.737,39	5.857.750,74	0,002	16,50	7.213.163,34	5.801.075,64	0,002	16,73
Transferências Correntes	30.877.813,48	28.873.960,61	0,011	80,52	32.638.971,54	28.367.716,52	0,011	80,38	34.595.163,46	27.822.444,03	0,011	80,24
Demaís Receitas Primárias Correntes	332.599,00	311.014,59	0,000	0,867	355.957,51	309.375,51	0,000	0,877	382.467,92	307.610,02	0,000	0,887
Receitas Primárias de Capital	804.329,00	565.110,34	0,000	1,576	645.540,00	561.062,28	0,000	1,590	697.625,06	561.062,28	0,000	1,618
Despesa Total	41.776.524,48	39.065.386,45	0,084	106,9	42.899.569,74	37.285.575,36	0,084	105,6	44.226.002,66	35.568.564,73	0,084	102,5
Despesas Primárias (II)	38.216.368,33	35.796.271,11	0,083	98,66	40.323.456,05	35.095.272,68	0,083	98,34	42.951.961,76	34.543.454,40	0,083	98,62
Despesas Primárias Correntes	35.423.124,35	33.122.427,86	0,082	92,37	37.404.572,74	32.599.672,74	0,082	92,12	39.671.923,52	31.905.534,12	0,082	92,01
Pessoal e Encargos Sociais	14.396.721,44	13.425.024,72	0,005	37,44	15.094.479,23	13.119.180,35	0,005	37,17	15.903.316,13	12.789.997,31	0,005	36,88
Outras Despesas Correntes	21.064.402,91	19.697.403,13	0,007	54,93	22.310.093,51	19.396.513,19	0,007	54,94	23.768.607,40	19.115.536,81	0,007	55,13
Despesas Primárias de Capital	2.796.243,98	2.613.843,26	0,001	7,290	2.928.883,31	2.545.596,94	0,001	7,214	3.280.036,22	2.637.920,28	0,001	7,608
Pagamento de Restos a Pagar de Despesas Primárias	0,00	0,00	0,000	0,000	0,00	0,00	0,000	0,000	0,00	0,00	0,000	0,000
Resultado Primário (SEM RPVS) - Acima da Linha	1.285.324,15	1.183.209,42	0,000	3,300	1.499.322,98	1.303.116,10	0,000	3,693	1.506.303,24	1.211.421,21	0,000	3,494
Juros, Encargos e Variações Monetárias Ativas(TV)	667.732,00	624.398,73	0,000	1,741	706.081,94	613.681,39	0,000	1,739	748.707,18	602.136,23	0,000	1,737
Juros, Encargos e Variações Monetárias Passivos(V)	0,00	0,00	0,000	0,000	0,00	0,00	0,000	0,000	0,00	0,00	0,000	0,000
Dívida Pública Consolidada	0,00	0,00	0,000	0,000	0,00	0,00	0,000	0,000	0,00	0,00	0,000	0,000
Dívida Consolidada Líquida	0,00	0,00	0,000	0,000	0,00	0,00	0,000	0,000	0,00	0,00	0,000	0,000
Resultado Nominal (SEM RPVS) - Abaixo da Linha	1.923.056,15	1.807.608,14	0,001	5,041	2.205.404,92	1.916.797,49	0,001	5,432	2.255.010,42	1.813.557,44	0,001	5,220
VARIÁVEIS					2024	2025	2026					
PIB real (crescimento % anual)					2,30	2,80	2,40					
Taxa real de juro implícito sobre a dívida líquida do Governo (média % anual)					11,61	11,08	10,62					
Câmbio (R\$/US\$ – Final do Ano)					5,35	5,44	5,51					
Inflação Média (% anual) projetada com base em índice oficial de inflação					6,94	7,59	8,07					
Projeção do PIB do Estado – R\$ milhares					292.785.000,00	307.115.000,00	322.435.000,00					
Receita Corrente Líquida - RCL					38.344.395,48	40.601.487,74	43.113.253,94					

Metodologia de Cálculo dos Valores Constantes

2024

Valor Corrente / 1,0694

2025

Valor Corrente / 1,1506

2026

Valor Corrente / 1,2434

JEFFERSON NOGUEIRA SOUTO
PREFEITO MUNICIPAL

- 2) A LDO estabelece as providências que devem ser adotadas caso a realização das receitas apuradas bimestralmente não comporte o cumprimento das metas de resultado primário e nominal (art. 4º, I, b e art. 9º da LRF).





Art. 49. Se verificado que ao final do bimestre o não cumprimento das metas de equilíbrio financeiro, que visa obtenção de resultado primário conforme determinação da Lei Complementar nº 101/2000, o Poder Executivo e Legislativo, efetivar-se-ão a limitação de empenho e movimentação financeira de forma proporcional ao montante dos recursos alocados com base nos seguintes critérios:

I. Limitação de empenhos relativos a investimentos e serem executados com recursos próprios do orçamento;

II. Limitação de empenhos de despesas relativas a viagens e diárias;

III. Limitação de empenhos de despesas gráficas;

IV. Limitação de empenhos de despesas relativas a veiculação institucionais pela mídia, excetuando-se as decorrentes da disponibilização de informações de interesse da coletividade previstas na Lei Complementar nº 101/00;

V. Limitação de despesas com combustíveis e derivados, exceto para a frota

que atende os serviços de saúde e educação.

Parágrafo Único. Não serão objeto de limitação as despesas que constituam obrigações constitucionais prevista nas emendas constitucionais nº 14 e 29, inclusive aquelas destinadas ao pagamento do serviço da dívida.

3) A LDO do exercício de 2024 foi regularmente divulgada em obediência aos arts. 48, II, 48-A da Lei Complementar nº 101/2000, conforme verificado no Portal Transparência:

<https://www.novamarilandia.mt.gov.br/sic-planejamento-orcamentario/ldo/1662>

4) A LDO do exercício de 2024 foi publicada em veículo oficial, conforme arts. 1º, § 1º, 9º, § 4º, 48, 48-A e 49 da Lei Complementar nº 101/2000, conforme verificado no Jornal Oficial Eletrônico dos Municípios do Estado de Mato Grosso:

<https://amm.diariomunicipal.org/publicacao/1318387/>





5) Consta da LDO o Anexo de Riscos Fiscais com a avaliação dos passivos contingentes e outros Riscos, conforme estabelece o artigo 4º, §3º da LRF.

PREFEITURA MUNICIPAL DE NOVA MARILÂNDIA - MT LEI DE DIRETRIZES ORÇAMENTÁRIAS ANEXO DE RISCOS FISCAIS DEMONSTRATIVO DE RISCOS FISCAIS E PROVIDÊNCIAS 2024			
ARF (LRF, art 4º, § 3º)		R\$ 1,00	
PASSIVOS CONTINGENTES		PROVIDÊNCIAS	
Descrição	Valor	Descrição	Valor
SUBTOTAL	0,00	SUBTOTAL	0,00
DEMAIS RISCOS FISCAIS PASSIVOS		PROVIDÊNCIAS	
Descrição	Valor	Descrição	Valor
NADA CONSTA	0,00	NADA CONSTA	0,00
NADA CONSTA	0,00	NADA CONSTA	0,00
AÇÕES TRABALHISTA E PRECATÓRIOS	80.000,00	RESERVA DE CONTINGÊNCIA	80.000,00
NADA CONSTA	0,00	NADA CONSTA	0,00
NADA CONSTA	0,00	NADA CONSTA	0,00
NADA CONSTA	0,00	NADA CONSTA	0,00
QUEDA NA ESTIMATIVA DA RECEITA CORRENTE	544.000,00	LIMITAÇÃO EMPENHO	544.000,00
NADA CONSTA	0,00	NADA CONSTA	0,00
NADA CONSTA	0,00	NADA CONSTA	0,00
NADA CONSTA	0,00	NADA CONSTA	0,00
NADA CONSTA	0,00	NADA CONSTA	0,00
NADA CONSTA	0,00	NADA CONSTA	0,00
SUBTOTAL	624.000,00	SUBTOTAL	624.000,00
TOTAL	624.000,00	TOTAL	624.000,00

JEFFERSON NOGUEIRA SOUTO
PREFEITO MUNICIPAL

6) Consta da LDO o percentual máximo de 0,5% para a Reserva de Contingência, conforme art. 11 da Lei nº 1064/2023:

Art. 11. A Lei Orçamentária conterà, no âmbito do orçamento fiscal, dotação consignada à Reserva de Contingência, constituída de até 0,5% (meio por cento) da receita corrente líquida e se destinará ao atendimento de passivos contingentes de outros riscos e eventos fiscais não previstos.

Parágrafo Único. O valor consignado em Reserva de Contingência será classificado no elemento de despesa 9999.99.99.99 – Reserva de Contingência.

3. 1. 3. LEI ORÇAMENTÁRIA ANUAL - LOA

A Constituição Federal, no art. 165, inciso III e § 5º, determina que lei de iniciativa do Poder Executivo estabeleça o orçamento anual, o qual compreenderá os





Orçamentos Fiscal, de Investimento e da Seguridade Social, abrangendo as entidades e órgãos a ela vinculados, da administração direta ou indireta, bem como os fundos e fundações instituídos e mantidos pelo Poder Público.

A LOA do Município de **NOVA MARILANDIA** para o exercício de **2024** foi publicada em conformidade com a Lei Municipal nº 1065/2023, de 08/12/2023, a qual foi protocolada sob o nº 1775430/2024 no TCE-MT.

A LOA/2024 estimou a receita e fixou a despesa no montante de R\$ 41.776.524,48, conforme seu art. 1º, sendo este valor desdobrado nos seguintes orçamentos:

- Orçamento Fiscal: R\$ 28.778.575,56
- Orçamento da Seguridade Social: R\$ 12.997.948,92
- Orçamento de Investimento: R\$ 0,00

Sobre a elaboração da LOA é possível afirmar que:

1) O texto da lei destaca os recursos dos orçamentos fiscal, da seguridade social e de investimentos (art. 165, § 5º da CF).

Art. 2º As receitas e despesas no Município para o exercício financeiro de 2024, estão classificadas nos termos do §5º do Art. 165 da Constituição Federal, compreendendo:

I – Orçamento Fiscal referente aos Poderes do Município, seus fundos, órgãos e entidades da Administração Direta e Indireta, no montante de **R\$ 28.778.575,56 (Vinte e oito milhões setecentos e setenta e oito mil e quinhentos e setenta e cinco reais e cinquenta e seis centavos);**

II – Orçamento da Seguridade Social incluindo todos os órgãos e entidades, a quem detém competência para executar as ações nas áreas de Saúde, Previdência e Assistência social da Administração Direta e Indireta, bem como seus Fundos e Fundações instituídas e mantidas pelo Poder Público, elaborado nos termos do §2º do art. 195 da Constituição Federal, no montante de **R\$ 12.997.948,92 (Dez milhões novecentos e noventa e sete mil novecentos e quarenta e oito reais e noventa e dois centavos).**

Parágrafo único: Do montante fixado no Orçamento da Seguridade Social a parcela de **R\$ 8.768.583,44 (Oito milhões setecentos e sessenta e oito reais e quinhentos e oitenta e três reais e quarenta e quatro centavos)** serão custeados com recursos oriundos do Orçamento Fiscal.

2) A Lei Orçamentária do exercício de 2024 foi regularmente divulgada, em obediência aos arts. 48, II, 48-A da Lei Complementar nº 101/2000, conforme Portal Transparência: <https://novamarilandia.mt.gov.br/sic-planejamento-orcamentario/loa/1661>.





3) A Lei Orçamentária do exercício de 2024 foi publicada em veículo oficial, em obediência aos arts. 1º, § 1º, 9º, § 4º, 48, 48-A e 49 da Lei Complementar n.º 101/2000, conforme verificado no Jornal Oficial Eletrônico dos Municípios do Estado de Mato Grosso: <https://amm.diariomunicipal.org/publicacao/1318390/>.

4) Não consta na LOA autorização para transposição, remanejamento e transferência de recursos de uma categoria de programação para outra ou de um órgão para outro, obedecendo assim, ao princípio da exclusividade (art. 165, §8º, CF/1988). A autorização para transposição, remanejamento e transferência de recursos consta na Lei nº 1076/2024.

3. 1. 3. 1. ALTERAÇÕES ORÇAMENTÁRIAS

Lei Municipal nº 1065/2023 (LOA/2024) definiu o seguinte parâmetro para as alterações orçamentárias:

Art. 6º Fica o Poder Executivo autorizado a abrir durante o exercício, créditos adicionais suplementares em obediência ao que dispõe o art. 167, inciso V, da Constituição Federal, combinado com o disposto no art. 43, §1º, incisos I, II, III e IV, da lei Federal n. 4.320, de 17 de março de 1.964, bem como, na LDO 2024, criando, se necessário, natureza de despesa e fontes de recursos dentro de cada projeto, atividade ou operação especial, observando as seguintes condições:

I – Até o limite de 15% (quinze por cento) da despesa fixada no art. 1º desta lei, para os casos créditos suplementares por anulação parcial ou total de dotações orçamentárias aprovadas na Lei Orçamentária de 2024 e em seus créditos adicionais.

II – Para a abertura de créditos suplementares à conta de recursos provenientes de superávit financeiro, até o limite do total apurado do Balanço Patrimonial de 31/12/2023, individualizado por fonte de recursos;

III – até o limite dos recursos da Reserva de Contingência, nos casos de créditos suplementares para atender riscos fiscais ou imprevistos.

IV – Até o limite do excesso efetivo de arrecadação quando existir o projeto ou atividade na Lei orçamentária anual.

Parágrafo Único. O limite autorizado no caput não será onerado quando se tratar de movimentação de recursos decorrentes de anulação parcial ou total de dotações, dentro do mesmo projeto ou atividade, nos seus limites, bem como, para suplementar insuficiência de dotações no Grupo de Despesas de Pessoal e Encargos.

Na tabela abaixo demonstra-se as alterações realizadas no orçamento por meio da abertura de créditos adicionais, nas respectivas unidades orçamentárias do Município e o correspondente orçamento final.



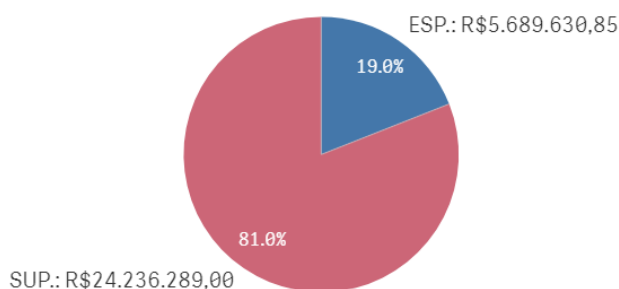


ORÇAMENTO INICIAL (OI)	CRÉDITOS ADICIONAIS			TRANSP.	REDUÇÃO	ORÇAMENTO FINAL (OF)	Variação % OF/OI
	SUP.	ESP.	EXTRA.				
R\$ 41.776.524,48	R\$ 24.236.289,00	R\$ 5.689.630,85	R\$ 0,00	R\$ 0,00	R\$ 9.202.353,76	R\$ 62.500.090,57	49,60%
Percentual de alteração em relação ao orçamento inicial	58,01%	13,61%	0,00%	0,00%	22,02%	149,60%	-

Relatório Contas de Governo > Anexo: Orçamento > Quadro - Créditos Adicionais do Período por Unidade Orçamentária.

Apresenta-se a seguir de forma gráfica a participação dos créditos adicionais em relação ao total dos créditos abertos no exercício.

Créditos Adicionais do Período



* O conjunto de dados contém valores negativos ou iguais a zero que não podem ser mostrados neste gráfico.

O Balanço Orçamentário apresentado pelo Chefe do Poder Executivo em sua prestação de contas (doc. digital nº 593182/2025, p. 42-45) apresenta como valor atualizado para fixação das despesas o montante de R\$ 62.500.090,57, igual ao detectado na análise conjunta do orçamento inicial e o orçamento final após as suplementações autorizadas e efetivadas, conforme informações do Sistema Aplic.

Ano	Valor Total LOA Município	Valor Total das Alterações do Município	Percentual das Alterações
2024	R\$ 41.776.524,48	R\$ 29.925.919,85	71,63%

Relatório Contas de Governo > Anexo: Orçamento > Quadro - Créditos Adicionais do Período por Unidade Orçamentária.

De acordo com o quadro acima, constata-se que as alterações orçamentárias em **2024** totalizaram 71,63% do Orçamento Inicial.

Na tabela a seguir, constam as fontes de financiamento desses créditos adicionais abertos no exercício em análise:

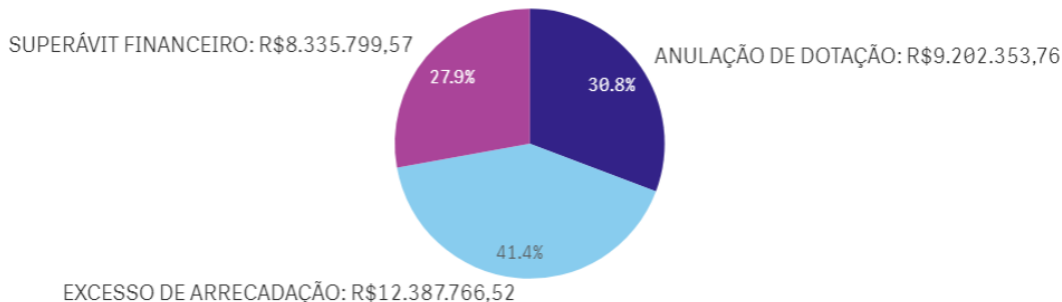




RECURSOS / FONTE DE FINANCIAMENTO	TOTAL
ANULAÇÃO DE DOTAÇÃO	R\$ 9.202.353,76
EXCESSO DE ARRECADAÇÃO	R\$ 12.387.766,52
OPERAÇÃO DE CRÉDITO	R\$ 0,00
SUPERÁVIT FINANCEIRO	R\$ 8.335.799,57
RESERVA DE CONTINGÊNCIA	R\$ 0,00
RECURSOS SEM DESPESAS CORRESPONDENTES	R\$ 0,00
TOTAL CRÉDITOS ADICIONAIS	R\$ 29.925.919,85

Relatório Contas de Governo > Anexo: Orçamento > Quadro - Créditos Adicionais por Fonte de Financiamento (Agrupados por Destinação de Recursos).

Créditos Adicionais por Fonte de Financiamento



* O conjunto de dados contém valores negativos ou iguais a zero que não podem ser mostrados neste gráfico.

Foram analisados 14 decretos de abertura de créditos adicionais, selecionados de forma aleatória, que totalizam R\$ 13.814.494,12, correspondente a 57% do total de créditos abertos, conforme relação a seguir:

LEI	DECRETO	CRÉDITOS ADICIONAIS
01065/2023	00001/2024	R\$ 1.029.089,87
01065/2023	00010/2024	R\$ 830.863,70
01065/2023	00025/2024	R\$ 898.887,50
01065/2023	00042/2024	R\$ 793.908,46
01065/2023	00055/2024	R\$ 1.200.000,00
01065/2023	00059/2024	R\$ 878.965,66
01065/2023	00062/2024	R\$ 1.302.800,83
01065/2023	00067/2024	R\$ 1.190.902,50
01065/2023	00070/2024	R\$ 1.099.788,98
01065/2023	00071/2024	R\$ 995.135,16
01076/2024	00021/2024	R\$ 899.972,23
01076/2024	00030/2024	R\$ 752.000,00
01076/2024	00031/2024	R\$ 1.000.000,00
01076/2024	00052/2024	R\$ 942.179,23

1) Não houve a abertura de créditos adicionais por conta de recursos inexistentes de excesso de arrecadação, (art. 167, II e V, da Constituição Federal; art. 43, § 1º, inc. II





da Lei nº 4.320/1964), com exceção da fonte 552 (Transferências do PNAE), na qual foi constatado o valor de R\$ 624,20 sem recursos de excesso de arrecadação. Por se tratar de baixa relevância e materialidade, recomenda-se ao gestor a adoção de medidas para evitar a abertura de créditos por conta de recursos inexistentes.

2) Não houve a abertura de créditos adicionais por conta de recursos inexistentes de Superávit Financeiro (art. 167, II e V, da Constituição Federal; art. 43, § 1º, inc. I da Lei nº 4.320/1964), com exceção da fonte 750 (CIDE), na qual foi constatado o valor de R\$ R\$ 5.071,40 sem recursos de superávit financeiro. Por se tratar de baixa relevância e materialidade, recomenda-se ao gestor a adoção de medidas para evitar a abertura de créditos por conta de recursos inexistentes.

3) Não houve abertura de créditos adicionais sem indicação de recursos orçamentários objeto da anulação parcial ou total de dotações. (art. 167, II e V, da Constituição Federal; art. 43, § 1º, inc. III da Lei nº 4.320/1964)

4. EXECUÇÃO ORÇAMENTÁRIA

4. 1. RECEITA ORÇAMENTÁRIA CONSOLIDADA

Para o exercício de **2024**, a Receita total prevista após as deduções e considerando a receita Intraorçamentária, foi de **R\$ 54.164.291,00**, sendo arrecadado o montante de **R\$ 60.572.659,16**, conforme demonstrado no Quadro 2.1 do Anexo 2.

4. 1. 1. CONSISTÊNCIA ENTRE O VALOR DAS TRANSFERÊNCIAS RECEBIDAS E OS VALORES INFORMADOS NA PRESTAÇÃO DE CONTAS

Dentre as receitas auferidas no exercício de **2024**, foram selecionadas algumas Transferências Constitucionais e Legais efetuadas pela União e pelo Estado para verificação da consistência entre os valores informados na prestação de contas e os dados públicos divulgados pela Secretaria do Tesouro Nacional - STN e Banco do Brasil.





4. 1. 1. 1. PRINCIPAIS TRANSFERÊNCIAS DA UNIÃO E DO ESTADO

A Secretaria do Tesouro Nacional (STN) e o Banco do Brasil disponibilizam consultas aos valores repassados pela União e pelo Estado aos municípios como transferências constitucionais e legais pelos links abaixo:

- Transferências Constitucionais <http://sisweb.tesouro.gov.br/apex/f?p=2600:1>
- Demonstrativo DAF: <https://demonstrativos.apps.bb.com.br/arrecadacao-federal>

O total dos valores repassados no decorrer do exercício foram comparados com os valores registrados como receita arrecadada:

Transferências da União:

Descrição	Informações Externa (A)	Demonstrativo da receita realizada (B)	Diferença (A-B)
Cota Parte FPM	R\$ 11.631.967,95	R\$ 11.631.967,95	R\$ 0,00
Cota-Parte ITR	R\$ 945.145,91	R\$ 945.145,91	R\$ 0,00
IOF-Ouro	R\$ 0,00	R\$ 0,00	R\$ 0,00
Transf. da Comp. Fin. Explor. Rec. Naturais (União)	R\$ 262.064,62	R\$ 262.029,18	R\$ 35,44
Transf. de Rec. Comp. da União ao Fundeb - VAAT	R\$ 0,00	R\$ 0,00	R\$ 0,00
Transf. de Rec. Comp. da União ao Fundeb - VAAF	R\$ 0,00	R\$ 0,00	R\$ 0,00
Transf. de Rec. Comp. da União ao Fundeb - VAAR	R\$ 0,00	R\$ 0,00	R\$ 0,00

APLIC > Informes Mensais > Receitas > Receita Orçamentária (valores Líquidos) > Consulta Parametrizada > Mês de referência: dezembro > Dados Consolidados do Ente

Transferências do Estado:

Descrição	Fonte Externa (A)	Demonstrativo da receita realizada (B)	Diferença (A-B)
Cota-Parte do ICMS	R\$ 17.347.592,36	R\$ 17.347.592,36	R\$ 0,00
Cota-Parte do IPVA	R\$ 581.017,97	R\$ 581.017,97	R\$ 0,00
Cota-Parte do IPI - Municípios	R\$ 0,00	R\$ 0,00	R\$ 0,00
Cota-Parte da CIDE	R\$ 22.370,24	R\$ 22.370,24	R\$ 0,00
Cota-Parte Comp. Fin. de Recursos Hídricos	R\$ 0,00	R\$ 0,00	R\$ 0,00
Cota-Parte Comp. Fin. Recursos Minerais - CFEM	R\$ 0,00	R\$ 0,00	R\$ 0,00





Descrição	Fonte Externa (A)	Demonstrativo da receita realizada (B)	Diferença (A-B)
Cota-Parte Royalties - CComp. Fin. Prod. Petróleo	R\$ 0,00	R\$ 0,00	R\$ 0,00
Receita de Transferências do Fundeb	R\$ 4.869.084,59	R\$ 4.869.084,59	R\$ 0,00

APLIC> APLIC > Informes Mensais > Receitas > Receita Orçamentária (valores Líquidos) > Consulta Parametrizada > Mês de referência: dezembro > Dados Consolidados do Ente

1) As Transferências Constitucionais e Legais foram contabilizadas adequadamente, com exceção da Transferência de Comp. Fin. pela Exploração de Rec. Naturais (União). Contudo, diante da baixa relevância e materialidade, sugere-se ao Controle Interno da Prefeitura Municipal de Nova Marilândia realizar a apuração do valor efetivamente arrecadado e contabilizado.

4. 1. 2. EVOLUÇÃO DA RECEITA ORÇAMENTÁRIA

A série histórica das receitas orçamentárias no período de 2020/2024, revela crescimento significativo na arrecadação, conforme demonstrado a seguir:

Origens das Receitas	2020	2021	2022	2023	2024
RECEITAS CORRENTES (Exceto intra)	R\$ 26.577.412,94	R\$ 35.914.308,45	R\$ 49.835.534,20	R\$ 56.998.926,84	R\$ 61.991.412,94
Receitas de Impostos, Taxas e Contrib. de Melhoria	R\$ 2.280.263,84	R\$ 3.260.176,74	R\$ 5.233.584,51	R\$ 9.028.014,50	R\$ 7.893.319,91
Receita de Contribuição	R\$ 631.057,91	R\$ 736.757,60	R\$ 1.054.985,32	R\$ 1.417.791,16	R\$ 1.677.656,85
Receita Patrimonial	R\$ 78.756,45	R\$ 300.053,82	R\$ 1.348.310,19	R\$ 2.198.518,77	R\$ 1.133.669,46
Receita Agropecuária	R\$ 0,00	R\$ 0,00	R\$ 0,00	R\$ 0,00	R\$ 0,00
Receita Industrial	R\$ 0,00	R\$ 0,00	R\$ 0,00	R\$ 0,00	R\$ 0,00
Receita de serviço	R\$ 247.778,51	R\$ 260.449,94	R\$ 259.827,95	R\$ 278.879,86	R\$ 253.510,49
Transferências Correntes	R\$ 23.279.779,39	R\$ 31.201.155,45	R\$ 41.555.230,90	R\$ 43.857.397,90	R\$ 50.775.719,94
Outras Receitas Correntes	R\$ 59.776,84	R\$ 155.714,90	R\$ 383.595,33	R\$ 218.324,65	R\$ 257.536
RECEITAS DE CAPITAL (Exceto intra)	R\$ 1.204.506,69	R\$ 691.354,85	R\$ 3.976.565,04	R\$ 4.866.082,87	R\$ 3.953.883,23
Operações de crédito	R\$ 0,00	R\$ 0,00	R\$ 0,00	R\$ 0,00	R\$ 0,00





Origens das Receitas	2020	2021	2022	2023	2024
Alienação de bens	R\$ 22.543,43	R\$ 694,14	R\$ 0,00	R\$ 0,00	R\$ 0,00
Amortização de empréstimos	R\$ 0,00	R\$ 0,00	R\$ 0,00	R\$ 0,00	R\$ 0,00
Transferências de capital	R\$ 1.181.963,26	R\$ 690.660,71	R\$ 3.976.565,04	R\$ 4.866.082,87	R\$ 3.953.883,23
Outras receitas de capital	R\$ 0,00	R\$ 0,00	R\$ 0,00	R\$ 0,00	R\$ 0,00
TOTAL DAS RECEITAS (Exceto Intra)	R\$ 27.781.919,63	R\$ 36.605.663,30	R\$ 53.812.099,24	R\$ 61.865.009,71	R\$ 65.945.296,17
DEDUÇÕES	-R\$ 2.988.290,65	-R\$ 4.547.539,24	-R\$ 5.617.250,95	-R\$ 6.043.767,76	-R\$ 7.320.120,69
RECEITA LÍQUIDA (Exceto Intra)	R\$ 24.793.628,98	R\$ 32.058.124,06	R\$ 48.194.848,29	R\$ 55.821.241,95	R\$ 58.625.175,48
Receita Corrente Intraorçamentária	R\$ 912.443,12	R\$ 732.264,71	R\$ 1.071.782,80	R\$ 1.604.236,13	R\$ 1.947.483,68
Receita de Capital Intraorçamentária	R\$ 0,00	R\$ 0,00	R\$ 0,00	R\$ 0,00	R\$ 0,00
Total das Receitas Orçamentárias e Intraorçamentárias	R\$ 25.706.072,10	R\$ 32.790.388,77	R\$ 49.266.631,09	R\$ 57.425.478,08	R\$ 60.572.659,16
Receita Tributária Própria	R\$ 2.280.263,84	R\$ 3.260.176,74	R\$ 5.188.065,59	R\$ 8.976.624,76	R\$ 7.867.259,07
% de Receita Tributária Própria em relação ao total da receita corrente	8,58%	9,07%	10,41%	15,74%	12,69%
% Média de RTP em relação ao total da receita corrente	11,30%				

Fonte: Parecer Prévio (exercícios anteriores) , Sistema Aplic (exercício atual) OBS: Quando não detectada a informação no Parecer Prévio, as fontes de dados foram os relatórios técnicos das contas anuais de governo ou das tomadas de contas (exercícios anteriores) e Sistema Aplic.

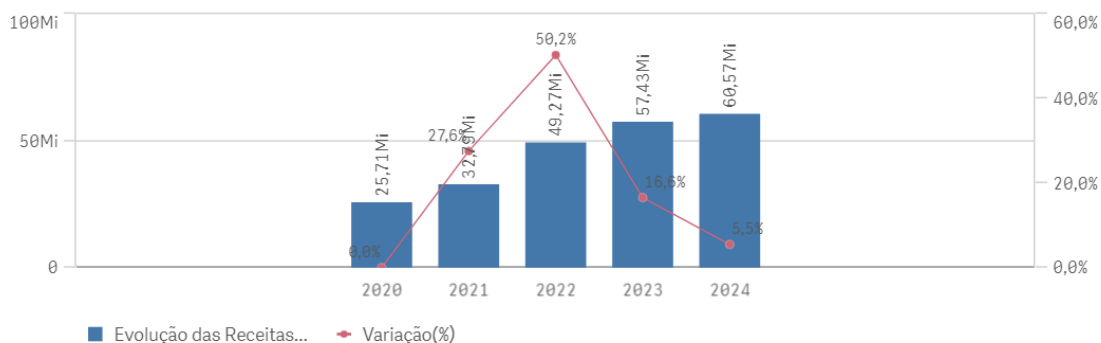
Verifica-se no quadro acima que as receitas de Transferências Correntes representaram em **2024** a maior fonte de recursos na composição da receita municipal, totalizando o valor de R\$ 50.775.719,94, o que corresponde a 77% do total da receita orçamentária, exceto a intra (corrente e de capital) contabilizada pelo Município, cujo montante foi de R\$ 65.945.296,17.

Segue demonstrado graficamente essa evolução das Receitas Orçamentárias nos últimos cinco exercícios, considerando os valores informados no quadro anterior:





Evolução das Receitas Orçamentárias



4. 1. 3. RECEITA TRIBUTÁRIA PRÓPRIA

A receita tributária própria em relação ao total de receitas correntes arrecadadas, já descontada a contribuição ao Fundo de Manutenção e Desenvolvimento da Educação Básica e de Valorização dos Profissionais da Educação (FUNDEB) atingiu o percentual de **12,69%**.

A tabela e o gráfico a seguir apresentam a composição da receita tributária própria arrecadada no período de 2020 a 2024, destacando-se, individualmente, os impostos:

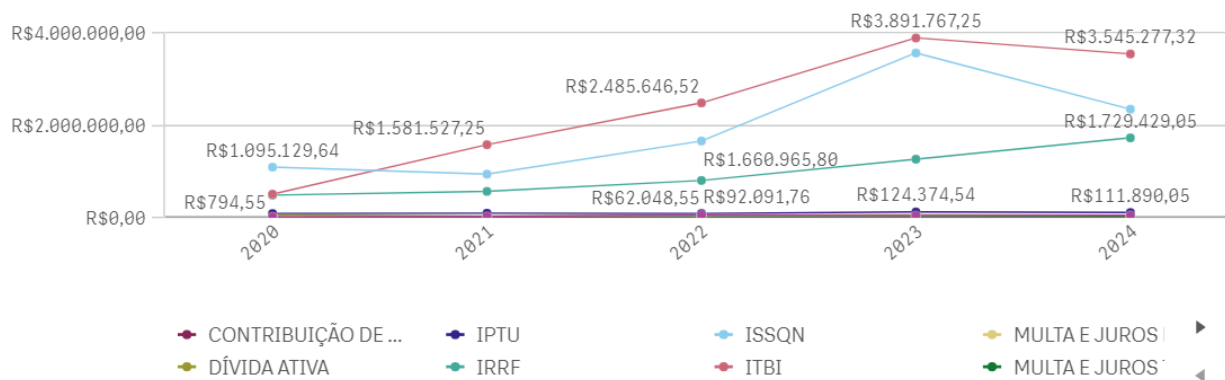
Origens das Receitas	2020	2021	2022	2023	2024
IPTU	R\$ 90.320,50	R\$ 97.068,95	R\$ 92.091,76	R\$ 124.374,54	R\$ 111.890,05
IRRF	R\$ 488.499,57	R\$ 570.111,14	R\$ 806.372,51	R\$ 1.266.768,32	R\$ 1.729.429,05
ISSQN	R\$ 1.095.129,64	R\$ 943.351,20	R\$ 1.660.965,80	R\$ 3.566.859,59	R\$ 2.349.679,76
ITBI	R\$ 509.214,56	R\$ 1.581.527,25	R\$ 2.485.646,52	R\$ 3.891.767,25	R\$ 3.545.277,32
TAXAS	R\$ 23.852,62	R\$ 30.566,25	R\$ 62.001,89	R\$ 47.914,79	R\$ 52.203,51
CONTRIBUIÇÃO DE MELHORIA +CIP	R\$ 0,00	R\$ 0,00	R\$ 0,00	R\$ 0,00	R\$ 0,00
MULTA E JUROS TRIBUTOS	R\$ 794,55	R\$ 528,70	R\$ 14.535,04	R\$ 17.666,02	R\$ 20.383,77
DÍVIDA ATIVA	R\$ 60.037,07	R\$ 36.677,75	R\$ 62.048,55	R\$ 59.203,31	R\$ 56.188,35
MULTA E JUROS DIVIDA ATIVA	R\$ 12.415,33	R\$ 345,50	R\$ 4.403,52	R\$ 2.070,94	R\$ 2.207,26
TOTAL	R\$ 2.280.263,84	R\$ 3.260.176,74	R\$ 5.188.065,59	R\$ 8.976.624,76	R\$ 7.867.259,07

Fonte: Parecer Prévio (exercícios anteriores) e Exercício Atual (Aplic) OBS: Quando não detectada a informação no Parecer Prévio, as fontes de dados foram os relatórios técnicos das contas anuais de governo ou das tomadas de contas (exercícios anteriores) e Sistema Aplic.



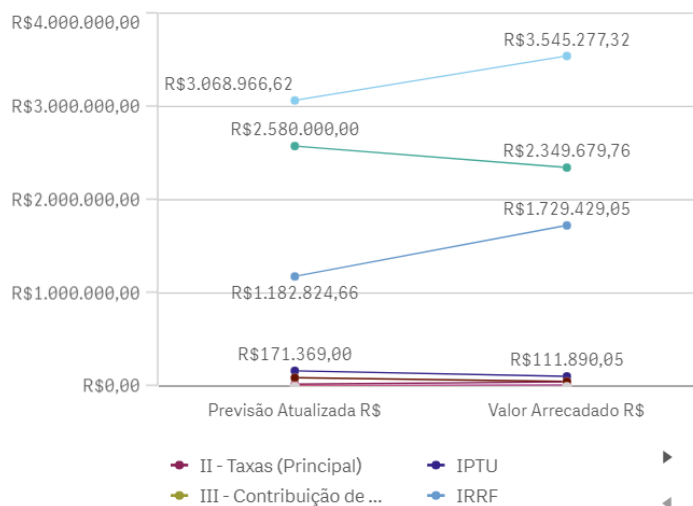


Série Histórica da Receita Tributária Própria por Tributo



Segue ilustrado no gráfico abaixo a composição da Receita Tributária Própria em **2024**:

Valores Composição da Receita Tributária Própria



4. 1. 4. GRAU DE AUTONOMIA FINANCEIRA DOS MUNICÍPIOS

O art. 30, III, da Constituição Federal, estabelece a competência dos Municípios em instituir e arrecadar os tributos de sua competência, bem como aplicar suas rendas. Além disso, os municípios dispõem do recebimento das receitas não tributárias as quais se somam ao montante de recursos arrecadados pelo município para a consecução de seus objetivos.





Por outro lado, a previsão constitucional de repasses financeiros da União e do Estado para o Município garante uma receita mínima independentemente de sua capacidade financeira de arrecadação própria, podendo fazer com que os municípios dependam de recursos externos para manutenção de sua estrutura político-administrativa.

O Grau de Autonomia Financeira do Município é caracterizada pelo percentual de participação das receitas próprias do município em relação à receita total arrecadada. Em outras palavras, a autonomia financeira é a capacidade do município de gerar receitas, sem depender das receitas de transferências.

Descrição	Valor - R\$
Receita Orçamentária Executada (Exceto Intra) (A)	R\$ 65.945.296,17
Receita de Transferência Corrente (B)	R\$ 50.775.719,94
Receita de Transferência de Capital (C)	R\$ 3.953.883,23
Total Receitas de Transferências D = (B+C)	R\$ 54.729.603,17
Receitas Próprias do Município E = (A-D)	R\$ 11.215.693,00
Índice de Participação de Receitas Próprias F = (E/A)*100	17,00%
Percentual de Dependência de Transferências G = (D/A)*100	82,99%

Relatório Contas de Governo >Anexo: Receita> Quadro: Resultado da Arrecadação Orçamentária. Origem de recursos da receita.

A autonomia financeira de **17,00%** indica que, a cada R\$ 1,00 recebido, o município apenas contribuiu com R\$ 0,17 de receita própria. Assim, o grau de dependência do município em relação às receitas de transferência foi na ordem de **82,99%**.

A tabela a seguir apresentam o grau de dependência financeira do município no período de 2020 a 2024:

Dependência de Transferência					
Descrição	2020	2021	2022	2023	2024
Percentual de Participação de Receitas Próprias	16,20%	14,76%	15,38%	21,24%	17,00%
Percentual de Dependência de Transferências	83,79%	85,23%	84,61%	78,75%	82,99%

Fonte: Relatórios Contas de Governo - Tópico: Grau de Autonomia Financeira.

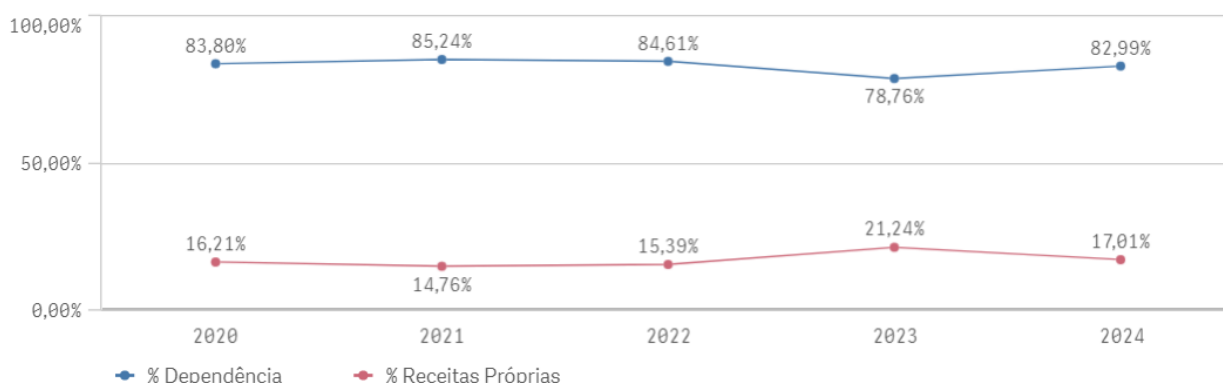




Verifica-se no quadro acima que índice de participação de receitas próprias no exercício de 2024 foi de **17,00%** evidenciando uma diminuição em relação ao exercício de 2023.

Segue demonstrado graficamente a série histórica do Índice de Participação de Receitas Próprias:

Série Histórica - Dependência Financeira



4. 2. DESPESA ORÇAMENTÁRIA CONSOLIDADA

Para o exercício de **2024**, a despesa autorizada, inclusive intraorçamentária, foi de **R\$ 62.500.090,57**, sendo realizado (empenhado) o montante de **R\$ 58.409.933,58**, liquidado **R\$ 52.363.959,84** e pago **R\$ 51.992.647,76**.

4. 2. 1. EVOLUÇÃO DA DESPESA ORÇAMENTÁRIA

A série histórica das despesas orçamentárias do Município, no período de 2020/2024, revela aumento da despesa realizada, conforme demonstrado no quadro a seguir:

Grupo de despesas	2020	2021	2022	2023	2024
Despesas correntes	R\$ 19.738.433,87	R\$ 23.654.307,51	R\$ 39.994.603,94	R\$ 43.973.499,89	R\$ 49.077.461,78
Pessoal e encargos sociais	R\$ 10.630.490,66	R\$ 11.108.705,14	R\$ 14.752.633,73	R\$ 18.149.261,06	R\$ 20.128.303,60
Juros e Encargos da					





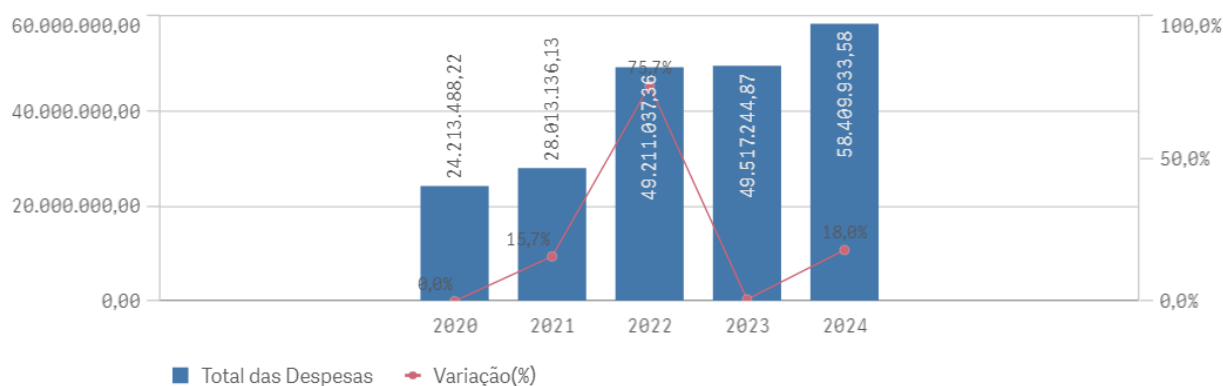
Grupo de despesas	2020	2021	2022	2023	2024
Dívida	R\$ 0,00	R\$ 0,00	R\$ 0,00	R\$ 0,00	R\$ 0,00
Outras despesas correntes	R\$ 9.107.943,21	R\$ 12.545.602,37	R\$ 25.241.970,21	R\$ 25.824.238,83	R\$ 28.949.158,18
Despesas de Capital	R\$ 3.437.687,07	R\$ 3.353.441,66	R\$ 8.104.110,98	R\$ 3.990.210,97	R\$ 7.443.585,15
Investimentos	R\$ 3.390.648,12	R\$ 3.309.409,28	R\$ 8.104.110,98	R\$ 3.990.210,97	R\$ 7.443.585,15
Inversões Financeiras	R\$ 0,00	R\$ 0,00	R\$ 0,00	R\$ 0,00	R\$ 0,00
Amortização da Dívida	R\$ 47.038,95	R\$ 44.032,38	R\$ 0,00	R\$ 0,00	R\$ 0,00
Total Despesas Exceto Intra	R\$ 23.176.120,94	R\$ 27.007.749,17	R\$ 48.098.714,92	R\$ 47.963.710,86	R\$ 56.521.046,93
Despesas Intraorçamentárias	R\$ 1.037.367,28	R\$ 1.005.386,96	R\$ 1.112.322,44	R\$ 1.553.534,01	R\$ 1.888.886,65
Total das Despesas	R\$ 24.213.488,22	R\$ 28.013.136,13	R\$ 49.211.037,36	R\$ 49.517.244,87	R\$ 58.409.933,58
Variação - %	Variação_2020	15,69%	75,67%	0,62%	17,95%

Fonte: Parecer Prévio (exercícios anteriores), sistema Aplic (exercício atual) OBS: Quando não detectada a informação no Parecer Prévio, as fontes de dados foram os relatórios técnicos das contas anuais de governo ou das tomadas de contas (exercícios anteriores) e Sistema Aplic.

Verifica-se no quadro acima, que o grupo de natureza de despesa que teve maior participação em 2024 na composição da despesa orçamentária municipal foi “outras despesas correntes”, totalizando o valor de R\$ 28.949.158,18, o que corresponde a 51,21% do total da despesa orçamentária (Exceto a intra) contabilizada pelo Município, cujo montante foi de R\$ 56.521.046,93.

Segue demonstrado graficamente a evolução das despesas orçamentárias ocorridas nos últimos cinco exercícios, verificada no quadro acima:

Série Histórica - Despesas Orçamentárias



Ressalta-se que consta demonstrado no Anexo 3, Quadro 3.3, o resultado da execução dos programas de governo previstos no orçamento.





5. ANÁLISE DOS BALANÇOS CONSOLIDADOS

Este Tópico tem por objetivo fornecer um diagnóstico acerca da situação financeira, patrimonial, orçamentária e econômica do Município e é por meio dos balanços consolidados que são feitas as análises.

O ponto de partida para a realização das análises deste tópico é a apresentação pelo Chefe do Poder Executivo das Demonstrações Contábeis. Assim, foi verificado se:

1) As Demonstrações Contábeis do exercício de 2024 foram regularmente divulgadas, conforme verificado no Portal Transparência da Prefeitura de Nova Marilândia:

<https://www.novamarilandia.mt.gov.br/sic-balanco-anual-2/1658>

2) As Demonstrações Contábeis foram publicadas em veículo oficial, conforme verificado no Jornal Oficial Eletrônico dos Municípios do Estado de Mato Grosso:

<https://cdn-amm.diariomunicipal.org/edicoes/2025/05/30/edicao-4747-30-05-2025-201c6cd4-6058-4628-9528-18a06b9890c6.pdf>

3) As Demonstrações foram apresentada/publicadas de forma consolidada.

4) As Demonstrações contábeis apresentadas na Carga de Conta de Governo (Protocolo Control-P nº 1849590/2025) foram assinadas contador legalmente habilitado e pelo titular da Prefeitura (doc. digital nº 628428/2025, p. 01-17).

5. 1. CONVERGÊNCIA DAS DEMONSTRAÇÕES CONTÁBEIS

A Portaria n.º 184, de 25/08/2008, do Ministério da Fazenda dispõe sobre as diretrizes a serem observadas no setor público (pelos entes públicos) quanto aos procedimentos, práticas, elaboração e divulgação das demonstrações contábeis, de forma a torná-los convergentes com as Normas Internacionais de Contabilidade Aplicadas ao Setor Público.





O aumento da globalização dos negócios exige transparência das demonstrações financeiras em uma jornada rumo à harmonização contábil, uma vez que cada país possui regulamentação própria e entendimentos específicos quanto às técnicas contábeis, o que gera, assim, divergência em muitos aspectos.

A existência de padrões contábeis uniformes e consistentes eleva a qualidade da informação contábil para fins de avaliação e comparação do desempenho e da eficiência orçamentária, financeira e patrimonial do órgão, bem como facilita a compreensão dos dados e promove a transparência. No cenário atual, as demonstrações contábeis assumem papel fundamental, por representarem importantes evidenciações de informações geradas para prestações de contas, responsabilização, desempenho e transparência dos resultados da gestão.

A Secretaria do Tesouro Nacional, com o objetivo de padronizar os procedimentos contábeis no âmbito da federação sob a mesma base conceitual, publica regularmente o Manual de Contabilidade Aplicada ao Setor Público - MCASP. Este manual, é de observância obrigatória para todos os entes da Federação e está alinhado às diretrizes das Normas Brasileiras de Contabilidade Aplicadas ao Setor Público - NBC T SP e das Normas Internacionais de Contabilidade Aplicadas ao Setor Público - IPSAS, assim como está de acordo com a legislação que dá embasamento à contabilidade patrimonial no setor público e à normatização da Contabilidade Aplicada ao Setor Público por parte da Secretaria do Tesouro Nacional e do Conselho Federal de Contabilidade.

As estruturas das demonstrações contábeis contidas nos anexos da Lei nº 4.320/1964 foram alteradas pela Portaria STN n.º 438/2012, em consonância com os novos padrões da Contabilidade Aplicada ao Setor Público (CASP).

A convergência das demonstrações contábeis refere-se à conciliação das práticas contábeis aos padrões internacionais visando diminuir as diferenças dos procedimentos da área e com isso viabilizar a comparação de informações em qualquer lugar do mundo. Já a consistência contábil se trata da verificação da uniformização dos critérios contábeis de modo a atingir a convergência das demonstrações contábeis.

Dessa forma, foi verificada a consistência na elaboração das Demonstrações Contábeis apresentadas no Sistema Aplic, referentes ao exercício de





2024, considerando a Portaria do STN n.º 877/2018 e as Instruções de Procedimentos Contábeis - IPCs n.ºs. 04, 05, 06, 07 e 08 expedidas pela Secretaria do Tesouro Nacional - STN.

Abaixo são apresentados os quesitos analisados, bem como as inconsistências de estrutura e omissões verificadas na análise:

5. 1. 1. ESTRUTURA E FORMA DE APRESENTAÇÃO DO BALANÇO ORÇAMENTÁRIO

Quesito Avaliado	Resultado da Análise	Situação
1 Inclui no quadro principal da receita orçamentária detalhada por categoria econômica, origem, especificando a previsão inicial, a previsão atualizada para o exercício, a receita realizada e o saldo a realizar e separadas: receitas correntes, receitas de capital, recursos arrecadados em exercícios anteriores, subtotal das receitas, operações de créditos/refinanciamento, subtotal com refinanciamento, déficit e saldos de exercícios anteriores (utilizados para créditos adicionais).	O quadro da receita orçamentária está em conformidade com o MCASP 10ª Ed.	ATENDIDO
2 Inclui no quadro principal da despesa orçamentária, por categoria econômica e grupo de natureza da despesa, discriminando a dotação inicial, a dotação atualizada para o exercício, as despesas empenhadas, as despesas liquidadas, as despesas pagas e o saldo da dotação e separadas em: despesas correntes, despesas de capital, reserva de contingência, reservas de RPPS, subtotal das despesas, amortização da dívida/refinanciamento, subtotal com refinanciamento e superávit.	O quadro da despesa orçamentária está em conformidade com o MCASP 10ª Ed.	ATENDIDO
3 Composto por um quadro principal; um quadro da execução dos Restos a Pagar não Processados e um quadro da Execução dos Restos a Pagar Processados e não processados liquidados e inclui no quadro de execução dos Restos a Pagar não Processados: inscritos em exercícios anteriores, inscritos em 31 de dezembro do exercício anterior, liquidados, pagos, cancelados e saldo.	O quadro principal e os quadros dos restos a pagar estão em conformidade com o MCASP 10ª Ed.	ATENDIDO
4 Inclui no quadro de execução dos Restos a Pagar Processados e Não Processados Liquidados: inscritos em exercícios anteriores, inscritos em 31 de dezembro do exercício anterior, pagos, cancelados e saldo.	Os quadros dos restos a pagar apresentam as informações previstas no MCASP 10ª Ed.	ATENDIDO
5 Demonstra em caso de desequilíbrio orçamentário o déficit decorrente da utilização do superávit financeiro de exercícios anteriores para abertura de créditos adicionais ou pela reabertura de créditos adicionais, especificamente os créditos especiais e extraordinários que tiveram o ato de autorização promulgado nos últimos quatro meses do ano anterior.	Apresenta superávit orçamentário e o saldo de exercícios anteriores utilizado para abertura de créditos por superávit financeiro.	ATENDIDO





Quesito Avaliado	Resultado da Análise	Situação
6 Há consistência na conferência de saldos do Demonstrativo - Equação: Sdas contas filhas = S das contas mães.	O quadro principal apresenta consistência na totalização dos valores.	ATENDIDO

Com base nos quesitos avaliados acima, verifica-se que:

1) O Balanço Orçamentário apresentado/divulgado está de acordo com as normas e orientações expedidas pela STN.

5. 1. 2. ESTRUTURA E FORMA DE APRESENTAÇÃO DO BALANÇO FINANCEIRO

Quesito Avaliado	Resultado da Análise	Situação
1 Demonstra a receita orçamentária realizada e a despesa orçamentária executada, por fonte/destinação de recurso discriminando as ordinárias e as vinculadas; os recebimentos e pagamentos extraorçamentários; as transferências financeiras recebidas e concedidas, decorrentes ou independentes da execução orçamentária; e o saldo em espécie do exercício anterior e para o exercício seguinte ("caixa e equivalente de caixa" e "depósitos restituíveis e valores vinculados").	O Balanço Financeiro apresenta as informações por fonte, conforme previsto no MCASP 10ª Ed.	ATENDIDO
2 Apresenta informações do exercício anterior e do exercício atual.	O Balanço Financeiro apresenta as informações do exercício atual e anterior, conforme previsto no MCASP 10ª Ed.	ATENDIDO
3 Há consistência na conferência de saldos do Demonstrativo - Equação: Sdas contas filhas= S das contas mães.	O Balanço Financeiro apresenta consistência na totalização dos valores.	ATENDIDO

Com base nos quesitos avaliados acima, verifica-se que:

1) O Balanço Financeiro apresentado/divulgado está de acordo com as normas e orientações expedidas pela STN.

5. 1. 3. ESTRUTURA E FORMA DE APRESENTAÇÃO DO BALANÇO PATRIMONIAL

Quesito Avaliado	Resultado da Análise	Situação
1 Composto por quadro principal dos Ativos, incluindo na coluna do ativo: Ativo Circulante (caixa e equivalente de caixa, créditos de curto prazo, investimentos e aplicações temporárias a curto prazo, estoques, variações diminutivas pagas antecipadamente) e Ativo Não Circulante (Realizável a longo prazo: créditos a	O quadro principal apresenta as	





Quesito Avaliado	Resultado da Análise	Situação
longo prazo, investimentos temporários a longo prazo, estoques, variações diminutivas pagas antecipadamente; Investimentos, Imobilizado, Intangível).	informações dos Ativos, conforme previsto no MCASP 10ª Ed.	ATENDIDO
2 Composto por quadro principal dos Passivos, incluindo na coluna do Passivo: Passivo Circulante (obrigações trabalhistas, previdenciárias e assistenciais a pagar de curto prazo, empréstimos e financiamentos a curto prazo, fornecedores e contas a pagar a curto prazo, obrigações fiscais a curto prazo, provisões a curto prazo, demais obrigações a curto prazo) e Passivo não Circulante (obrigações trabalhistas, previdenciárias e assistenciais a pagar de longo prazo, empréstimos e financiamentos a longo prazo, fornecedores e contas a pagar a longo prazo, obrigações fiscais a longo prazo, provisões a longo prazo, demais obrigações a longo prazo e resultado diferido).	O quadro principal apresenta as informações dos Passivos, conforme previsto no MCASP 10ª Ed.	ATENDIDO
3 Inclui no quadro principal na coluna do Patrimônio Líquido no mínimo o Patrimônio Social, Capital Social e Resultados Acumulados.	O quadro principal apresenta as informações do Patrimônio Líquido /Resultados Acumulados, conforme previsto no MCASP 10ª Ed.	ATENDIDO
4 Inclui no quadro dos ativos e passivos financeiros e permanentes: ativo financeiro, ativo permanente, passivo financeiro, passivo permanente e saldo patrimonial.	Apresenta o quadro dos Ativos e Passivos Financeiros e Permanentes, bem como o saldo patrimonial, em conformidade com a Lei nº 4.320/64.	ATENDIDO
5 Inclui no quadro das contas de compensação: atos potenciais ativos e atos potenciais passivos.	Apresenta o quadro das contas de compensação, em conformidade com a Lei nº 4.320/64.	ATENDIDO
6 Inclui no quadro de Superávit/Déficit Financeiro: Código, descrição e saldos das fontes de recursos.	O quadro de Superávit/Déficit Financeiro apresenta as informações previstas no MCASP 10ª Ed.	ATENDIDO
7 Apresenta informações comparáveis com o exercício anterior.	Apresenta informações comparáveis com o exercício anterior.	ATENDIDO
8 Há consistência na conferência de saldos do Demonstrativo - Equação: Soma das contas filhas = Soma das contas mães.	O Balanço Patrimonial apresenta consistência na totalização dos valores.	ATENDIDO

Com base nos quesitos avaliados acima, verifica-se que:

1) O Balanço Patrimonial apresentado/divulgado está de acordo com as normas e orientações expedidas pela STN.

5. 1. 3. 1. COMPARABILIDADE DO BALANÇO PATRIMONIAL (exercício atual versus exercício anterior)

Demonstra-se a seguir os saldos apresentados ao final do exercício de 2023 e os saldos iniciais apresentados no exercício de 2024:





ATIVO	EXERCÍCIO ATUAL (2024)	EXERCÍCIO ANTERIOR (2023)	DIFERENÇA (R\$)
Ativo Circulante	R\$ 38.155.600,56	R\$ 30.200.353,75	R\$ 7.955.246,81
ARLP	R\$ 14.688.197,61	R\$ 219.830,99	R\$ 14.468.366,62
Investimentos	R\$ 0,00	R\$ 0,00	R\$ 0,00
Ativo Imobilizado	R\$ 46.472.600,40	R\$ 34.325.332,24	R\$ 12.147.268,16
Ativo Intangível	R\$ 0,00	R\$ 0,00	R\$ 0,00
TOTAL DO ATIVO	R\$ 99.316.398,57	R\$ 64.745.516,98	R\$ 34.570.881,59
PASSIVO	EXERCÍCIO ATUAL (2024)	EXERCÍCIO ANTERIOR (2023)	DIFERENÇA (R\$)
Passivo Circulante	R\$ 423.850,81	R\$ 142.460,84	R\$ 281.389,97
Passivo Não Circulante	R\$ 42.582.818,10	R\$ 18.660.001,42	R\$ 23.922.816,68
Patrimônio Líquido	R\$ 56.309.729,66	R\$ 45.943.054,72	R\$ 10.366.674,94
TOTAL DO PASSIVO	R\$ 99.316.398,57	R\$ 64.745.516,98	R\$ 34.570.881,59

APLIC>Prestação de Contas>Contas de Governo>Balanço patrimonial

Com base nas informações acima, verifica-se que:

- 1) Há convergência entre os saldos apresentados ao final do exercício de 2023 e os saldos iniciais apresentados no exercício de 2024

5. 1. 3. 2. CONSISTÊNCIA ENTRE O ATIVO E O PASSIVO

Demonstra-se a seguir quadro com os saldos dos subgrupos do Ativo e Passivo do Balanço Patrimonial do Exercício de 2024:

ATIVO	EXERCÍCIO ATUAL (2024)	PASSIVO	EXERCÍCIO ATUAL (2024)
Ativo Circulante	R\$ 38.155.600,56	Passivo Circulante	R\$ 423.850,81
ARLP	R\$ 14.688.197,61	Passivo Não Circulante	R\$ 42.582.818,10
Investimentos	R\$ 0,00	Patrimônio Líquido	R\$ 56.309.729,66
Ativo Imobilizado	R\$ 46.472.600,40		
Ativo Intangível	R\$ 0,00		
TOTAL DO ATIVO (I)	R\$ 99.316.398,57	TOTAL DO PASSIVO (II)	R\$ 99.316.398,57
DIFERENÇA (III) = I - II	R\$ 0,00		

APLIC>Prestação de Contas> Contas de Governo>Balanço Patrimonial

Da análise do quadro acima, constata-se que:

- 1) Na conferência de saldos do Balanço Patrimonial foi verificado que o total do Ativo e o Passivo são iguais entre si.





5. 1. 3. 3. APROPRIAÇÃO DO RESULTADO PATRIMONIAL

O quadro a seguir tem por objetivo demonstrar acerca da apropriação do Resultado Patrimonial no Patrimônio Líquido do Ente:

DESCRIÇÃO	VALOR (R\$)
Patrimônio Líquido de 2023 (I)	R\$ 45.943.054,72
Patrimônio Líquido de 2024 (II)	R\$ 56.309.729,66
Variação do PL (III) = II - I	R\$ 10.366.674,94
Saldo final de ajustes de Exercícios anteriores registrados em 2024 (IV)	R\$ 0,00
Resultado patrimonial evidenciado na DVP (V)	R\$ 10.366.674,94
Diferença (VI) = III - IV - V	R\$ 0,00

APLIC > Prestação de Contas > Contas de Governo > Balanço Patrimonial e Demonstração das Variações Patrimoniais

Com base nas informações acima, verifica-se que:

1) Quanto a apropriação do resultado do exercício foi verificado que o total do Patrimônio Líquido (Exercício de 2023) adicionado ao resultado patrimonial apurado na DVP (Exercício de 2024) e os ajustes de exercícios anteriores (se houver) convergem com o total do Patrimônio Líquido do Exercício de 2024.

5. 1. 3. 4. RESULTADO FINANCEIRO

As informações apresentadas abaixo, tem por objetivo evidenciar a convergência do Resultado Financeiro apurado no Quadro dos Ativos e Passivos Financeiros/Permanentes e o apurado no Quadro de Superávit/Déficit Financeiro por fontes de recursos:

QUADRO DOS ATIVOS E PASSIVOS FINANCEIROS	Exercício Atual (2024)	Exercício Anterior (2023)
Ativo Financeiro	R\$ 37.927.550,09	R\$ 30.016.068,72
(-) Passivo Financeiro	R\$ 6.447.425,28	R\$ 1.403.652,38
Resultado Financeiro (I = Ativo Financeiro - Passivo Financeiro)	R\$ 31.480.124,81	R\$ 28.612.416,34

APLIC > Prestação de Contas > Contas de Governo > Balanço Patrimonial





QUADRO DOS ATIVOS E PASSIVOS FINANCEIROS VERSUS QUADRO DO SUPERÁVIT/DÉFICIT FINANCEIRO			
DESCRIÇÕES	QUADRO DOS ATIVOS E PASSIVOS FINANCEIROS	QUADRO DO SUPERÁVIT /DÉFICIT FINANCEIRO	DIFERENÇA
Resultado financeiro 2024	R\$ 31.480.124,81	R\$ 9.434.323,36	R\$ 22.045.801,45
Resultado financeiro 2023	R\$ 28.612.416,34	R\$ 28.612.416,34	R\$ 0,00

APLIC > Prestação de Contas > Contas de Governo > Balanço Patrimonial

Assim, verifica-se que:

1) Foi verificado que o total do resultado financeiro não é convergente com o total das fontes de recursos. CB05.

Dispositivo Normativo:

Arts. 83 a 106 da Lei nº 4.320/1964; arts. 176, caput, e 177 da Lei nº 6.404/1976; itens 3.3 a 3.6 da NBC TSP Estrutura Conceitual; itens 27 a 58 da NBC TSP 11 - Apresentação das Demonstrações Contábeis

1.1) *Divergência de R\$ 22.045.801,45 entre o valor apresentado no quadro "Superávit/Déficit Financeiro" e o resultado financeiro apurado a partir do quadro dos "Ativos e Passivos Financeiros e Permanentes" do exercício de 2024. - CB05*

Foi constatada uma diferença de R\$ 22.045.801,45 entre o valor apresentado no quadro "Superávit/Déficit Financeiro" e o resultado financeiro apurado a partir do quadro dos "Ativos e Passivos Financeiros e Permanentes" do exercício de 2024, conforme demonstrado no quadro do Tópico 5.1.3.4.

Evidência: Balanço Patrimonial - Quadros "Superávit/Déficit Financeiro" e "Ativos e Passivos Financeiros e Permanentes" (doc. digital nº593182/2025, p. 73-75).

5. 1. 4. ESTRUTURA E FORMA DE APRESENTAÇÃO DA DEMONSTRAÇÃO DAS VARIAÇÕES PATRIMONIAIS

Quesito Avaliado	Resultado da Análise	Situação
1 Compõe a VPA: (Impostos, Taxas e Contribuições de		





Quesito Avaliado	Resultado da Análise	Situação
Melhoria; Contribuições; Exploração e Venda de Bens, Serviços e Direitos; Variações Patrimoniais Aumentativas Financeiras; Transferências e Delegações Recebidas; Valorização e Ganhos com Ativos e Desincorporação de Passivos; Outras Variações Patrimoniais Aumentativas).	As VPAs estão em conformidade com o MCASP 10ª Ed.	ATENDIDO
2 Compõe a VPD: (Pessoal e Encargos; Benefícios Previdenciários e Assistenciais; Uso de Bens, Serviços e Consumo de Capital Fixo; Variações Patrimoniais Diminutivas Financeiras; Transferências e Delegações Concedidas; Desvalorização e Perdas de Ativos e Incorporação de Passivos; Tributárias; Outras Variações Patrimoniais Diminutivas).	As VPDs estão em conformidade com o MCASP 10ª Ed.	ATENDIDO
3 Apresenta o resultado patrimonial do período.	Apresenta o resultado patrimonial, em conformidade com o art. 104 da Lei nº 4.320 /64.	ATENDIDO
4 Apresenta informações do exercício anterior e exercício atual.	Apresenta informações comparáveis com o exercício anterior.	ATENDIDO
5 Há consistência na conferência de saldos do Demonstrativo - Equação: Sdas contas filhas = S das contas mães.	A DVP apresenta consistência na totalização dos valores.	ATENDIDO

Com base nos quesitos avaliados acima, verifica-se que:

1) A Demonstração das Variações Patrimoniais (DVP) apresentada/divulgada está de acordo com as normas e orientações expedidas pela STN.

5. 1. 5. ESTRUTURA E FORMA DE APRESENTAÇÃO DOS FLUXOS DE CAIXA

Quesito Avaliado	Resultado da Análise	Situação
1 Composta por quadro principal; quadro de transferências recebidas e concedidas; quadro de desembolsos de pessoal e demais despesas por função; e quadro de juros e encargos da dívida.	Apresenta quadro principal e demais quadros previstos no MCASP 10ª Ed.	ATENDIDO
2 Inclui no quadro principal: Fluxo de Caixa das Atividades Operacionais (ingressos e desembolsos); Fluxo de Caixa das Atividades de Investimentos (ingressos e desembolsos); e Fluxos de Caixa das Atividades de Financiamento (ingressos e desembolsos) e a geração líquida de caixa e equivalente de caixa.	A estrutura dos fluxos de caixa está em conformidade com o MCASP 10ª Ed.	ATENDIDO
3 Há consistência na conferência de saldos do Demonstrativo - Equação: Sdas contas filhas= S das contas mães.	O quadro principal apresenta consistência na totalização dos valores.	ATENDIDO

Com base nos quesitos avaliados acima, verifica-se que:





1) A Demonstração dos Fluxos de Caixa (DFC) apresentada/divulgada está de acordo com as normas e orientações expedidas pela STN.

5. 1. 6. ESTRUTURA E FORMA DE APRESENTAÇÃO DAS NOTAS EXPLICATIVAS E ASPECTOS GERAIS

Quesito Avaliado	Resultado da Análise	Situação
1 As notas explicativas apresentam informações gerais da entidade; Resumo das políticas contábeis significativas; Informações de suporte e detalhamento de itens apresentados nas demonstrações contábeis e outras informações relevantes.	As notas explicativas apresentam informações gerais, resumos das políticas contábeis significativas e informações de suporte e detalhamento de itens das demonstrações contábeis.	ATENDIDO
2 As notas explicativas foram apresentadas de forma sistemática e cada quadro ou item nas demonstrações contábeis a que uma nota se aplique teve referência cruzada com a respectiva nota explicativa.	Não há referência das notas explicativas nos demonstrativos contábeis.	NÃO ATENDIDO
3 O Balanço Orçamentário deverá ser acompanhado de notas explicativas que registrem: detalhamento das receitas e despesas intraorçamentárias, quando relevante, é evidenciado em notas explicativas; Há evidenciação do detalhamento das despesas executadas por tipos de créditos (inicial, suplementar, especial e extraordinário); A utilização do superavit financeiro e da reabertura de créditos especiais e extraordinários, bem como suas influências no resultado orçamentário é evidenciado em notas explicativas; As atualizações monetárias autorizadas por lei, efetuadas antes e após a data da publicação da LOA, que compõem a coluna Previsão Inicial da receita orçamentária são evidenciadas em notas explicativas; O procedimento adotado em relação aos restos a pagar não processados liquidados, ou seja, se o ente transfere o saldo ao final do exercício para restos a pagar processados ou se mantém o controle dos restos a pagar não processados liquidados separadamente é registrado em notas explicativas; Há evidenciação do detalhamento dos “recursos de exercícios anteriores” utilizados para financiar as despesas orçamentárias do exercício corrente, destacando-se os recursos vinculados ao RPPS e outros com destinação vinculada; Há evidenciação do montante da movimentação financeira (transferências financeiras recebidas e concedidas) relacionado à execução do orçamento do exercício (Déficit Orçamentário).	As notas explicativas do Balanço Orçamentário estão em conformidade com o MCASP 10ª Ed.	ATENDIDO
4 O Balanço Financeiro deverá ser acompanhado de notas explicativas que registrem: as receitas orçamentárias líquidas de deduções. Observar se o detalhamento das deduções da receita orçamentária por fonte/destinação de recursos estão apresentados em quadros anexos ou em notas explicativas.	As notas explicativas do Balanço Financeiro estão em conformidade com o MCASP 10ª Ed.	ATENDIDO





Quesito Avaliado	Resultado da Análise	Situação
5 O Balanço Patrimonial deverá ser acompanhado de notas explicativas que indiquem: evidenciação do detalhamento das seguintes contas: Créditos a Curto Prazo e a Longo Prazo; Imobilizado; Intangível; Obrigações Trabalhistas, Previdenciárias e Assistenciais a Curto Prazo e a Longo Prazo; Provisões a Curto Prazo e a Longo Prazo; evidenciação das políticas contábeis relevantes que tenham reflexos no patrimônio sejam evidenciadas, como as políticas de depreciação, amortização e exaustão; Há evidenciação em notas explicativas dos ganhos e perdas decorrentes da baixa de imobilizado estão reconhecidos no resultado Patrimonial e devidamente evidenciados em nota explicativa; Há evidenciação em notas explicativas, dos critérios de apuração da depreciação, amortização e exaustão e de realização de revisão da vida útil e do valor residual do item do ativo; Há evidenciação de ativos e passivos contingentes em contas de controle e notas explicativas; A depreciação, amortização e exaustão para cada período é reconhecida no resultado, contra uma conta retificadora do ativo	As notas explicativas do Balanço Patrimonial estão em conformidade com o MCASP 10ª Ed.	ATENDIDO
6 A Demonstração das Variações Patrimoniais deverá ser acompanhada de notas explicativas que indiquem: evidenciação em notas explicativas da origem e do destino dos recursos provenientes de alienação de ativos, em atendimento ao disposto no art. 50, VI da Lei Complementar 101/2000 (LRF).	As notas explicativas da DVP estão em conformidade com o MCASP 10ª Ed. Não foi constatada receita de alienação de bens (art. 50, VI, da LC 101/2000).	ATENDIDO

Com base nos quesitos avaliados acima, verifica-se que:

1) As Notas Explicativas apresentadas/divulgadas não estão de acordo com as normas e orientações expedidas pela STN, sugerindo-se recomendação para que no balanço do ano de 2025 sejam apresentadas as referências das notas explicativas nos quadros dos demonstrativos contábeis

5. 2. PROCEDIMENTOS CONTÁBEIS PATRIMONIAIS

Além da análise quanto à estrutura das demonstrações contábeis, e, em continuidade ao processo de convergência da contabilidade aplicada ao setor público aos padrões internacionais, foi verificado se o Município divulgou em notas explicativas informações sobre o Plano de Implantação dos Procedimentos Contábeis Patrimoniais - PIPCP, conforme estabelecido no artigo 1º, na Portaria do STN n.º 548, de 24 de setembro de 2015:





§ 4º Os entes da Federação deverão evidenciar em notas explicativas às demonstrações contábeis o estágio de adequação ao PIPCP constante do Anexo desta Portaria, sem prejuízo do efetivo cumprimento dos prazos-limite definidos.

Dessa análise, observou-se que o Município de Nova Marilândia não divulgou o estágio de implementação do PIPCP em notas explicativas.

Assim, sugere-se ao Conselheiro Relator que expeça a seguinte Determinação do Prefeito Municipal de **NOVA MARILANDIA**:

Faça expedir determinação à Contadoria Municipal para que, as notas explicativas das Demonstrações Consolidadas do exercício de 2025, sejam integradas por informações acerca do Plano de Implementação dos Procedimentos Contábeis Patrimoniais - PIPCP, em observância a Portaria STN 548/2015 e visando subsidiar análises futuras nas Contas de Governo. Prazo de implementação: até a publicação das demonstrações contábeis do exercício de 2025 e seguintes.

5. 2. 1. APROPRIAÇÃO DE 13º SALÁRIO (GRATIFICAÇÃO NATALINA) E FÉRIAS

Um dos procedimentos patrimoniais exigidos pela Portaria do STN n.º 548 /2015 é a apropriação por competência das obrigações decorrentes de benefícios a empregados, dentre eles a gratificação natalina e férias.

Segundo o MCASP (STN, 10ª Ed, p. 307):

O 13º salário (gratificação natalina) e férias são exemplos de obrigações consideradas passivos derivados de apropriações por competência... e para o reconhecimento dos passivos relacionados ao 13º salário e às férias deve-se realizar a apropriação mensal em conformidade com o regime de competência.

A apropriação mensal das férias, do abono constitucional de 1/3 e da gratificação natalina por competência deve ser registrada em contas de Variações Patrimoniais Diminutivas.





O prazo para implementação do reconhecimento, mensuração e evidenciação das obrigações por competência decorrentes de benefícios a empregados para municípios com mais de 50 mil habitantes encerrou-se em 2018 e para os municípios com até 50 mil habitantes encerrou-se em 2019.

A consulta a movimentação contábil das contas de variações patrimoniais diminutivas constante no Sistema Aplic verificou-se que não foram efetuados os registros contábeis por competência da gratificação natalina (31111012200), das férias (31111012100) e do adicional de 1/3 das férias (31111012400):

1) Ausência de apropriação mensal das provisões trabalhistas de férias e décimo terceiro. CB03.

Dispositivo Normativo:

Itens 7 e 69 da NBC TSP 11 - Apresentação das Demonstrações Contábeis.

1.1) *Não apropriação mensal das férias e 13º salário, em desacordo com os itens 7 e 69 da NBC TSP 11 - Apresentação das Demonstrações Contábeis. - CB03*

A consulta ao movimento contábil das contas de variações patrimoniais diminutivas 31111012200 (13º salário), 31111012100 (férias vencidas e proporcionais) e 31111012400 (férias abono constitucional) registrados no Sistema Aplic, referente ao exercício de 2024, não foi constatada a realização dos registros contábeis por competência da gratificação natalina, das férias e do adicional de 1/3 das férias.

Evidências:

Consulta aos Lançamentos Contábeis
:: Clique com o botão direito do mouse sobre a tabela para mais opções

Resultado(s) da consulta

Consulta parametrizada

Conta contábil: 31111012200

Período: 01/01/2024 a 31/12/2024

Val. débito: R\$ 0,00 Val. crédito: R\$ 0,00

Busca Pesquisa [Enter]

EQ	Data	Nº Lançamento	Nº	Cód. Conta	Conta	Tipo	Val. débito	Val. crédito
----	------	---------------	----	------------	-------	------	-------------	--------------





Tribunal de Contas
Mato Grosso

5ª SECRETARIA DE CONTROLE EXTERNO

Telefone(s): 65 3613-7595 / 7624

Email: quintasecex@tce.mt.gov.br

Resultado(s) da consulta

Conta contábil: 31111012100

Período: 01/01/2024 a 31/12/2024

Val. débito: R\$ 0.00 Val. crédito: R\$ 0.00

Resultado(s) da consulta

Data	Nº Lançamento	Nº ...	Cód. Conta	Conta	Tipo	Val. débito	Val. crédito
------	---------------	--------	------------	-------	------	-------------	--------------

Resultado(s) da consulta

Município selecionado: NOVA MARILANDIA : Exercício: 2024 Usuário: STCARVALHO Versão: 3.0.0.7

Resultado(s) da consulta

Conta contábil: 31111012400

Período: 01/01/2024 a 31/12/2024

Val. débito: R\$ 0.00 Val. crédito: R\$ 0.00

Resultado(s) da consulta

Data	Nº Lançamento	Nº ...	Cód. Conta	Conta	Tipo	Val. débito	Val. crédito
------	---------------	--------	------------	-------	------	-------------	--------------

Resultado(s) da consulta

Município selecionado: NOVA MARILANDIA : Exercício: 2024 Usuário: STCARVALHO Versão: 3.0.0.7

5. 3. SITUAÇÃO ORÇAMENTÁRIA

Abaixo, segue a análise de alguns quocientes da situação orçamentária referente ao exercício de **2024** do Município de **NOVA MARILANDIA**, com base nos demonstrativos e nas informações prestadas pelo gestor, bem como eventuais ajustes apurados pela equipe técnica:





5. 3. 1. RESULTADO DA ARRECADAÇÃO ORÇAMENTÁRIA - QUOCIENTE DE EXECUÇÃO DA RECEITA

Este quociente tem por objetivo verificar se houve excesso de arrecadação (indicador maior que 1), ou déficit de arrecadação (indicador menor que 1).

5. 3. 1. 1. QUOCIENTE DE EXECUÇÃO DA RECEITA (QER) - EXCETO INTRA

-	2020	2021	2022	2023	2024
Receita Líquida Prevista - Exceto Intra (A)	R\$ 23.167.083,07	R\$ 28.290.728,64	R\$ 44.940.073,10	R\$ 47.659.499,29	R\$ 52.537.191,00
Receita Líquida Arrecadada - Exceto Intra (B)	R\$ 24.793.628,98	R\$ 32.058.124,06	R\$ 48.194.848,29	R\$ 55.821.241,95	R\$ 58.625.175,48
Quociente de execução da Receita (QER)=B/A	1,0702	1,1331	1,0724	1,1712	1,1158

Relatórios dos Exercícios 2020-2023

Em relação ao exercício de **2024** o resultado indica que a receita arrecadada foi maior do que a prevista, ficando **11,58% acima do valor estimado**, indicando a existência de excesso de arrecadação no valor de R\$ 6.087.984,48.

5. 3. 1. 2. QUOCIENTE DE EXECUÇÃO DA RECEITA CORRENTE (QERC) - EXCETO INTRA

-	2020	2021	2022	2023	2024
Receita Corrente Prevista - Exceto Intra (A)	R\$ 24.478.628,11	R\$ 29.592.933,22	R\$ 46.629.447,10	R\$ 50.442.188,20	R\$ 56.673.672,00
Receita Corrente Arrecadada - Exceto Intra (B)	R\$ 26.577.412,94	R\$ 35.914.308,45	R\$ 49.835.534,20	R\$ 56.998.926,84	R\$ 61.991.412,94
Quociente execução da receita corrente					





-	2020	2021	2022	2023	2024
(QERC)=B/A	1,0857	1,2136	1,0687	1,1299	1,0938

Relatórios dos Exercícios 2020-2023

No Exercício de **2024** o resultado indica que a receita corrente arrecadada foi maior do que a prevista, ficando **9,38% acima do valor estimado** (excesso de arrecadação).

5. 3. 1. 3. QUOCIENTE DE EXECUÇÃO DA RECEITA DE CAPITAL (QRC) - EXCETO INTRA

-	2020	2021	2022	2023	2024
Receita de Capital Prevista - Exceto Intra (A)	R\$ 1.639.054,96	R\$ 1.603.795,42	R\$ 2.489.124,00	R\$ 2.509.121,09	R\$ 1.404.329,00
Receita de Capital Arrecadada - Exceto Intra (B)	R\$ 1.204.506,69	R\$ 691.354,85	R\$ 3.976.565,04	R\$ 4.866.082,87	R\$ 3.953.883,23
Quociente execução da receita de capital (QRC)+B/A	0,7348	0,4310	1,5975	1,9393	2,8155

Relatórios dos Exercícios 2020-2023

No Exercício de 2024 o resultado indica que a receita de capital arrecadada foi **maior** do que a prevista, ficando **181,55% acima do valor estimado** (excesso de arrecadação).

5. 3. 2. QUOCIENTE DE EXECUÇÃO DA DESPESA

Este quociente relaciona a Despesa Orçamentária Executada em confronto com a Despesa Orçamentária Atualizada com o objetivo de verificar se houve economia orçamentária (indicador menor que 1) ou excesso de despesa (indicador maior que 1).

5. 3. 2. 1. QUOCIENTE DE EXECUÇÃO DA DESPESA (QED) - EXCETO INTRA





-	2020	2021	2022	2023	2024
Despesa Orçamentária (Exceto Intra) - Dotação Atualizada (A)	R\$ 24.267.921,47	R\$ 29.117.363,21	R\$ 50.481.926,31	R\$ 50.966.241,25	R\$ 60.590.540,09
Despesa Orçamentária (Exceto Intra) - Execução (B)	R\$ 23.176.120,94	R\$ 27.007.749,17	R\$ 48.098.714,92	R\$ 47.963.710,86	R\$ 56.521.046,93
Quociente execução da despesa (QED)+B /A	0,9550	0,9275	0,9527	0,9410	0,9328

Relatórios dos Exercícios 2020-2023

No Exercício de 2024 o resultado indica que a despesa realizada foi menor do que a autorizada, representando 93,28% do valor inicial orçado, indicando economia orçamentária, mas também podendo indicar ineficiência no processo planejamento-execução ou contingenciamento de despesa efetuado no decorrer do exercício.

5. 3. 2. 2. QUOCIENTE DE EXECUÇÃO DA DESPESA CORRENTE (QEDC) - EXCETO INTRA

-	2020	2021	2022	2023	2024
Despesa Corrente (Exceto Intra) - Dotação Atualizada (A)	R\$ 19.984.495,17	R\$ 24.490.674,80	R\$ 40.871.390,12	R\$ 45.109.508,68	R\$ 50.376.035,55
Despesa Corrente (Exceto Intra) - Execução (B)	R\$ 19.738.433,87	R\$ 23.654.307,51	R\$ 39.994.603,94	R\$ 43.973.499,89	R\$ 49.077.461,78
Quociente execução da Despesa Corrente (QEDC)=B /A	0,9876	0,9658	0,9785	0,9748	0,9742

Relatórios dos Exercícios 2020-2023

No Exercício de 2024 o resultado indica que a despesa corrente realizada foi menor do que a prevista, ficando 2,58% abaixo do valor estimado.





5. 3. 2. 3. QUOCIENTE DE EXECUÇÃO DA DESPESA DE CAPITAL (QDC) - EXCETO INTRA

-	2020	2021	2022	2023	2024
Despesa de Capital (Exceto Intra) - Dotação Atualizada (A)	R\$ 3.731.826,30	R\$ 4.063.488,41	R\$ 8.553.536,19	R\$ 4.477.732,57	R\$ 8.493.992,97
Despesa de Capital (Exceto Intra) - Execução (B)	R\$ 3.437.687,07	R\$ 3.353.441,66	R\$ 8.104.110,98	R\$ 3.990.210,97	R\$ 7.443.585,15
Quociente execução da Despesa de Capital (QDC)=A/B	0,9211	0,8252	0,9474	0,8911	0,8763

Relatórios dos Exercícios 2020-2023

No Exercício de 2024 o resultado indica que a despesa de capital realizada foi menor do que a prevista, ficando 12,37% abaixo do valor estimado.

5. 3. 3. RESULTADO DA EXECUÇÃO ORÇAMENTÁRIA

Os valores da Receita e da Despesa Orçamentárias estão ajustados conforme Anexo Único da Resolução Normativa TCE/MT n.º 43/2013, a qual dispõe sobre as diretrizes para apuração e valoração do Resultado da Execução Orçamentária nas Contas de Governo dos Fiscalizados, conforme demonstrados no Anexo 4 - Análise da Situação Orçamentária, Quadro 4.1 - Resultado da Execução Orçamentária Ajustado - Poderes e Órgãos Integrantes do OFSS.

5. 3. 3. 1. REGRA DE OURO (Art. 167, III, CF)

O art. 167, III, da CF, determina que é vedada a realização de operações de créditos que excedam o montante das despesas de capital, ressalvadas as autorizadas mediante créditos suplementares ou especiais com finalidade específica, aprovados pelo Poder Legislativo por maioria absoluta.





Complementar a esse ditame, a Lei de Responsabilidade Fiscal, em seu art. 32, § 3º, enfatiza que são consideradas para essa análise, em cada exercício financeiro, o total dos recursos de operações de crédito ingressados e o das despesas de capital executadas.

Assim, denomina-se Regra de Ouro a vedação de que os ingressos financeiros provenientes de endividamento (operações de crédito) sejam superiores às despesas de capital (investimentos, inversões financeiras e amortização da dívida).

O objetivo é impedir que o ente se endivide para o pagamento de despesas correntes como: pessoal, benefícios sociais, juros da dívida e o custeio da máquina pública. Categoricamente a regra determina que a Receita de Capital não deve ultrapassar o montante da Despesa de Capital.

Apresenta-se abaixo a série histórica para verificação do cumprimento da regra de ouro:

-	2020	2021	2022	2023	2024
Despesa de Capital (A)	R\$ 3.437.687,07	R\$ 3.353.441,66	R\$ 8.104.110,98	R\$ 3.990.210,97	R\$ 7.443.585,15
Operações de Créditos (B)	R\$ 0,00	R\$ 0,00	R\$ 0,00	R\$ 0,00	R\$ 0,00
Regra de Ouro B/A	0,0000	0,0000	0,0000	0,0000	0,0000

Relatórios dos Exercícios 2020-2023

Em relação ao exercício de 2024, constatou-se que:

1) C. GOV M - REGRA DE OURO

O município não registrou receita de operações de créditos em 2024.

Houve obediência da regra de ouro, conforme estabelece o Art. 167, III, CF.

5. 3. 3. 2. QUOCIENTE DO RESULTADO DA EXECUÇÃO ORÇAMENTÁRIA (QREO)



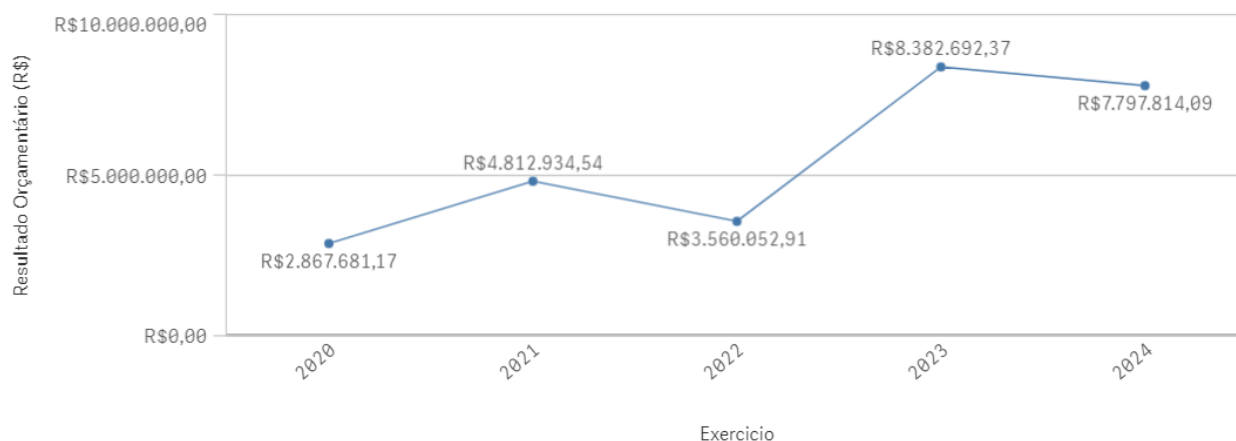


A seguir, apresenta-se o histórico da execução orçamentária de 2020 a 2024:

-	2020	2021	2022	2023	2024
Desp. Empenhada decorrentes de Créditos Adicionais Superávit Financeiro - Créditos Adicionais (A)	R\$ 0,00	R\$ 1.182.899,38	R\$ 5.383.596,08	R\$ 3.781.784,99	R\$ 8.258.760,32
Despesa Orçamentária Consolidada Ajustada (B)	R\$ 22.768.873,86	R\$ 27.605.091,32	R\$ 48.756.270,62	R\$ 48.946.201,51	R\$ 57.603.785,43
Receita Orçamentária Consolidada Ajustada (C)	R\$ 25.636.555,03	R\$ 31.235.126,48	R\$ 46.932.727,45	R\$ 53.547.108,89	R\$ 57.142.839,20
QREO--->2020 a 2023=C+A/B Exercício 2024= Se (C-B)<0; (C+A/B); (C /B)	1,1259	1,1743	1,0730	1,1712	1,1353

Relatórios dos Exercícios 2020-2023

Série Histórica - Execução Orçamentária



A partir da análise do quociente da situação orçamentária, constatou-se o que segue:

1) C. GOV M - Quociente da Execução Orçamentária





O quociente do resultado da execução orçamentária tem por objetivo verificar se houve superavit orçamentário (indicador maior que 1), ou déficit orçamentário (indicador menor que 1).

Esse resultado apurado, conforme diretrizes estabelecidas na Resolução Normativa nº 43/2013, indica que receita arrecadada é maior que a despesa realizada - superávit de execução orçamentária.

5. 4. SITUAÇÃO FINANCEIRA E PATRIMONIAL

Abaixo, segue a análise de alguns quocientes da situação financeira e patrimonial referente ao exercício de **2024** do Município de **NOVA MARILANDIA**, com base nos demonstrativos e nas informações prestadas pelo gestor, bem como ajustes apurados pela equipe técnica.

5. 4. 1. QUOCIENTE DE RESTOS A PAGAR

Trata-se de compromissos assumidos, porém não pagos durante o Exercício, podendo ser classificados como processados (despesas liquidadas e não pagas) e não processados (despesas apenas empenhadas). Destaca-se que os saldos dos Restos a Pagar são cumulativos e consideram todas as despesas empenhadas ou liquidadas em exercícios anteriores sem o devido pagamento.

O Quadro 5.1 - Restos a Pagar Processados e Não Processados, do Anexo 5 (Restos a Pagar) apresentam os valores existentes de Restos a Pagar Processados de R\$ 374.370,08, e de Restos a Pagar Não Processados de R\$ 6.045.973,74.

5. 4. 1. 1. QUOCIENTE DE DISPONIBILIDADE FINANCEIRA PARA PAGAMENTO DE RESTOS A PAGAR





O cálculo da Disponibilidade Financeira por Fonte de recursos encontra-se detalhado no Quadros 7.2 a 7.4 do Anexo 7 (Restos a Pagar) deste Relatório de Contas de Governo.

O Município deve garantir recursos para quitação das obrigações financeiras, incluindo os restos a pagar não processados do exercício ao final de 2024.

Disciplinando o assunto, a Secretaria do Tesouro Nacional esclarece da seguinte forma sobre o controle da disponibilidade de caixa:

“como regra geral, que as despesas devem ser executadas e pagas no exercício financeiro e, extraordinariamente, podem ser deixadas obrigações a serem cumpridas no exercício seguinte, por meio da inscrição em restos a pagar, com a suficiente disponibilidade de caixa. Assim, o controle da disponibilidade de caixa e da geração de obrigações deve ocorrer simultaneamente à execução financeira da despesa em todos os exercícios”. (Manual de Demonstrativos Fiscais: aplicado à União e aos Estados, Distrito Federal e Municípios. Válido a partir do exercício financeiro de 2023, Secretaria do Tesouro Nacional - 14ª ed., pág. 567).

De modo a garantir o princípio do equilíbrio financeiro, neste mesmo sentido há decisão deste Tribunal de Contas sobre a necessidade de garantir recursos para o pagamento tanto dos restos a pagar processados quanto não processados do exercício, conforme transcrição a seguir:

1. Para efeito de verificação do cumprimento das disposições constantes no art. 42 da Lei de Responsabilidade Fiscal (LRF), a relação entre a assunção de obrigação de despesa e a suficiente disponibilidade de caixa deve ser calculada, individualmente, por fontes de recursos. Inclui-se como assunção de obrigação de despesa tanto os restos a pagar processados quanto os não





processados, inscritos no exercício." (Contas Anuais de Governo. Relator: Conselheiro Substituto Moisés Maciel. Parecer Prévio n.º 41 /2017-TP. Julgado em 03/10/2017. Publicado no DOC/TCE-MT em 24 /10/2017. Processo n.º 8.385-2/2016).(Item 7.8. Boletim de Jurisprudência. Edição Consolidada | fevereiro de 2014 a junho de 2019, página 30)

Este quociente tem por objetivo medir a capacidade de pagamento das obrigações de curto prazo (Restos a Pagar Processados, Restos a Pagar Não Processados e Demais Obrigações Financeiras).

Apresenta-se a seguir o quadro da série histórica:

-	2020	2021	2022	2023	2024
Disp. Bruto - Exceto RPPS (A)	R\$ 3.736.383,45	R\$ 8.379.718,41	R\$ 10.377.927,85	R\$ 11.259.897,65	R\$ 15.880.523,01
Demais Obrigações - Exceto RPPS (B)	R\$ 6.044,57	R\$ 97.592,65	R\$ 289.023,67	R\$ 42.455,50	R\$ 26.506,89
Restos a Pagar Processados - Exceto RPPS (C)	R\$ 74.656,05	R\$ 124.171,95	R\$ 196.448,54	R\$ 95.499,21	R\$ 373.719,02
Restos a Pagar Não Processados - Exceto RPPS (D)	R\$ 843.327,60	R\$ 1.475.979,34	R\$ 4.752.447,22	R\$ 1.261.091,54	R\$ 6.045.973,74
Quociente Disponibilidade Financeira (QDF)= (A-B)/(C+D)	4,0636	5,1758	2,0386	8,2688	2,4695

Relatórios dos Exercícios 2020-2023

O resultado do exercício em análise indica que para cada R\$ 1,00 de restos a pagar inscritos, há 2,46 de disponibilidade financeira, conforme detalhado nos Quadros 7.2 a 7.4 do Anexo 7.

5. 4. 1. 2. QUOCIENTE DE INSCRIÇÃO DE RESTOS A PAGAR





Este indicador tem por objetivo verificar a proporcionalidade de inscrição de Restos a Pagar no exercício em relação ao total das despesas executadas (despesas empenhadas no exercício).

-	2020	2021	2022	2023	2024
Total Inscrição de Restos a Pagar no Exercício (A)	R\$ 582.529,12	R\$ 1.600.151,29	R\$ 4.763.294,40	R\$ 780.948,16	R\$ 6.417.285,82
Total Despesa - Execução (B)	R\$ 24.213.488,22	R\$ 28.013.136,13	R\$ 49.211.037,36	R\$ 49.517.244,87	R\$ 58.409.933,58
Quociente inscrição de restos a pagar (QIRP)=A/B	0,0240	0,0571	0,0967	0,0157	0,1098

Relatórios dos Exercícios 2020-2023

No exercício de 2024 o resultado indica que para cada R\$ 1,00 de despesa empenhada, R\$ 0,10 foram inscritos em restos a pagar.

5. 4. 1. 3. QUOCIENTE DA SITUAÇÃO FINANCEIRA (QSF) - EXCETO RPPS

Este indicador é obtido da relação entre o Ativo Financeiro e o Passivo Financeiro, com o objetivo de apurar a ocorrência de déficit (indicador menor que 1) ou superávit financeiro (indicador maior que 1).

O superávit financeiro pode ser utilizado como fonte de recursos para abertura de Créditos Adicionais no exercício seguinte, desde que respeitadas a fonte e a destinação de recursos específicas. No entanto, para fins de abertura de crédito adicional, deve-se conjugar, ainda, os saldos dos créditos adicionais transferidos e as operações de crédito a eles vinculadas, em cumprimento ao parágrafo 1º, inciso I, do artigo 43 da Lei n.º 4.320/64.

O cálculo detalhado da Situação Financeira por Fonte de Recursos, exceto RPPS, encontra-se no Quadro 8.3 do Anexo 8 (Análise da Situação Financeira e Patrimonial) deste Relatório de Contas de Governo.

-	2020	2021	2022	2023	2024
Total Ativo					





-	2020	2021	2022	2023	2024
Financeiro - Exceto RPPS (A)	R\$ 3.736.383,45	R\$ 8.379.718,41	R\$ 10.377.927,85	R\$ 11.259.897,65	R\$ 15.880.523,01
Total Passivo Financeiro - Exceto RPPS (B)	R\$ 943.823,51	R\$ 1.697.743,94	R\$ 5.237.919,43	R\$ 1.399.046,25	R\$ 6.446.199,65
Quociente Situação Financeira (QSF)=A/B	3,9587	4,9358	1,9813	8,0482	2,4635

Relatórios dos Exercícios 2020-2023

No exercício de 2024 o resultado indica que houve **Superávit** financeiro no valor de R\$ 9.434.323,36, considerando todas as fontes de recursos.

6. LIMITES CONSTITUCIONAIS E LEGAIS

Abaixo, seguem análises dos cumprimentos dos limites constitucionais e legais, que devem ser observados pelo Município:

6. 1. DÍVIDA PÚBLICA

Conforme estabelecido no art. 29, inciso I, e § 3º, da LRF e art. 1º, §1º, inciso III, da Resolução n.º 40/2001, do Senado Federal, a Dívida Pública Consolidada (DC) corresponde ao montante total, apurado sem duplicidade, das obrigações financeiras do ente da Federação, assumidas para amortização em prazo superior a doze meses, decorrentes de leis, contratos, convênios ou tratados e da realização de operações de crédito. Também integram a dívida pública consolidada as operações de crédito de prazo inferior a doze meses cujas receitas tenham constado do orçamento.

A Dívida Consolidada Líquida (DCL) representa o montante da Dívida Consolidada (DC) deduzidas as disponibilidades de caixa, as aplicações financeiras e os demais haveres financeiros. O entendimento sobre a composição dos demais haveres financeiros engloba os valores a receber líquidos e certos (devidamente deduzidos das respectivas provisões para perdas prováveis reconhecidas nos balanços), como empréstimos e financiamentos concedidos (art. 1º, § 1º, inciso V, da Resolução n.º 40/2001 do Senado Federal).





6. 1. 1. QUOCIENTE DO LIMITE DE ENDIVIDAMENTO (QLE)

Quociente do Limite de Endividamento (QLE) verifica os limites de endividamento de que trata a legislação e outras informações relevantes, quanto à Dívida Consolidada Líquida (DCL), demonstrada no Quadro 7.1 (Dívida Consolidada Líquida - LRF, art. 55, inciso I, alínea "b"), Exceto RPPS, do Anexo 7 (Limites Constitucionais e Legais).

Conforme art. 52, inc. VI, da Constituição Federal, compete ao Senado Federal fixar, por proposta do Presidente da República, limites globais para o montante da dívida consolidada da União, dos Estados, do Distrito Federal e dos Municípios, fixados em percentual da receita corrente líquida para cada esfera de governo e aplicados igualmente a todos os entes da Federação que a integrem, constituindo, para cada um deles, limites máximos (Art. 30, § 3º, LRF).

Assim, o art. 3º, inciso II, da Resolução n.º 40/2001 do Senado Federal estabeleceu, no caso dos Municípios, que a dívida consolidada líquida (DCL) não poderá exceder a 1,2 (um inteiro e dois décimos) vezes a receita corrente líquida (RCL).

-	2020	2021	2022	2023	2024
DCL (A)	-R\$ 3.109.606,52	-R\$ 7.785.525,94	-R\$ 9.928.709,22	-R\$ 11.121.942,94	-R\$ 15.496.697,91
RCL AJUSTADA ENDIVIDAMENTO (B)	R\$ 22.914.695,09	R\$ 30.543.771,63	R\$ 42.269.962,41	R\$ 48.381.026,02	R\$ 52.928.991,55
Quociente Limite de Endividamento (QLE) = SE(A<=0,0,A/B)	0,0000	0,0000	0,0000	0,0000	0,0000

Relatórios dos Exercícios 2020-2023

O município não apresenta histórico de dívida consolidada, razão pela qual a dívida consolidada líquida é negativa.

Em relação ao exercício de 2024, constatou-se que:

1) C. GOV M - Quociente do Limite de Endividamento (QLE)





A dívida consolidada líquida é negativa, pois as disponibilidades são maiores que a dívida pública consolidada, conforme demonstrado no Quadro 8.4 deste Relatório.

6. 1. 2. QUOCIENTE DA DÍVIDA PÚBLICA CONTRATADA (QDPC)

A Dívida Pública Contratada baseia-se em contratos de empréstimo ou financiamentos com organismos multilaterais, agências governamentais ou credores privados.

Constitui as chamadas “operações de crédito”, definida no art. 3º, da Resolução do Senado Federal nº43/2001, como “os compromissos assumidos com credores situados no País ou no exterior, em razão de mútuo, abertura de crédito, emissão e aceite de título, aquisição financiada de bens, recebimento antecipado de valores provenientes da venda a termo de bens e serviços, arrendamento mercantil e outras operações assemelhadas, inclusive com o uso de derivativos financeiros”.

O art. 7º, inciso I, da supracitada Resolução do Senado Federal, determina que deve ser observado, pelos Entes da Federação, que o montante global das operações realizadas em um exercício financeiro não poderá ser superior a 16% (dezesesseis por cento) da receita corrente líquida (RCL).

Segue, abaixo, a série histórica do indicador:

-	2020	2021	2022	2023	2024
RCL Ajustada Endividamento (A)	R\$ 22.914.695,09	R\$ 30.543.771,63	R\$ 42.269.962,41	R\$ 48.381.026,02	R\$ 52.928.991,55
Total Dívida Contratada (B)	R\$ 0,00	R\$ 0,00	R\$ 0,00	R\$ 0,00	R\$ 0,00
Quociente Dívida Pública Contratada no exercício (QDPC) =B/A	0,0000	0,0000	0,0000	0,0000	0,0000

Relatórios dos Exercícios 2020-2023

O município não apresenta histórico de dívida contratada.





No exercício de 2024, verificou-se:

1) C. GOV M - Quociente da Dívida Pública Contratada no Exercício (QDPC)

Este resultado indica que não houve contratação de dívida no exercício de 2024.

6. 1. 3. QUOCIENTE DE DISPÊNDIO DA DÍVIDA PÚBLICA (QDDP)

Os dispêndios da Dívida Pública constituem-se nas despesas realizadas com amortizações, juros e demais encargos da dívida consolidada, inclusive relativos a valores a desembolsar de operações de crédito já contratadas e a contratar, e, de acordo com o art. 7º, inciso II, da Resolução n.º 43/2001, do Senado Federal, não poderá exceder a 11,5% (onze inteiros e cinco décimos por cento) da receita corrente líquida.

Apresenta-se, a seguir, a série histórica do quociente:

-	2020	2021	2022	2023	2024
RCL Ajustada Endividamento (A)	R\$ 22.914.695,09	R\$ 30.543.771,63	R\$ 42.269.962,41	R\$ 48.381.026,02	R\$ 52.928.991,55
Total Dispêndio da Dívida Pública (B)	R\$ 47.038,95	R\$ 44.032,38	R\$ 0,00	R\$ 0,00	R\$ 0,00
Quociente Dispêndios da Dívida Pública (QDDP)=B/A	0,0020	0,0014	0,0000	0,0000	0,0000

Relatórios dos Exercícios 2020-2023

O município não apresenta histórico de dispêndio com dívida nos últimos 3 anos.

Em relação ao exercício de 2024, constatou-se que:

1) C. GOV M - Quociente de Dispêndio da Dívida Pública (QDDP)





Este resultado indica que não houve dispêndios com dívida pública no exercício de 2024.

6. 2. EDUCAÇÃO

A Constituição Federal, de 05 de outubro de 1988, dispõe em seu art. 212 sobre o percentual mínimo que o município deverá aplicar com manutenção e desenvolvimento do ensino em cada ano.

Esse mínimo é fixado para o município em 25% da receita resultante de impostos, compreendida a proveniente de transferências.

Quanto à formação da base de cálculo da MDE, é importante ressaltar que a tese prejudgada contida no Acórdão TCE-MT n.º 1.098/2004 e constante do inciso VIII do artigo 1º da Decisão Administrativa TCE-MT n.º 16/2005, que excluía o IRRF da referida base de cálculo, foi revogada pela Resolução de Consulta TCE-MT nº 16/2018.

Essa Resolução modulou os efeitos do novo entendimento para aplicação a partir de 1º de janeiro de 2020, com a inclusão do IRRF na Receita Base para Aplicação na Manutenção e Desenvolvimento do Ensino.

Até o exercício de 2020, o TCE-MT para verificação anual do cumprimento do limite constitucional de aplicação em gastos com a Manutenção e Desenvolvimento do ensino considerava as despesas após a sua regular liquidação conforme Resolução Normativa TCE-MT n.º 14/2012. Todavia, em função da revogação do item que trata do cálculo da aplicação em MDE da citada Resolução, ocorrida na Sessão Presencial realizada em 03 de maio de 2022, por ocasião do julgamento de Embargos de Declaração opostos pelo Governo do estado de Mato Grosso, o cálculo passou a ser pela despesa empenhada, conforme item c.1 do Acórdão 207/2022-TP (Sessão de Julgamento 3-5-2022 - Tribunal Pleno - Processo nº 22.153-8/2020) transcrito abaixo:





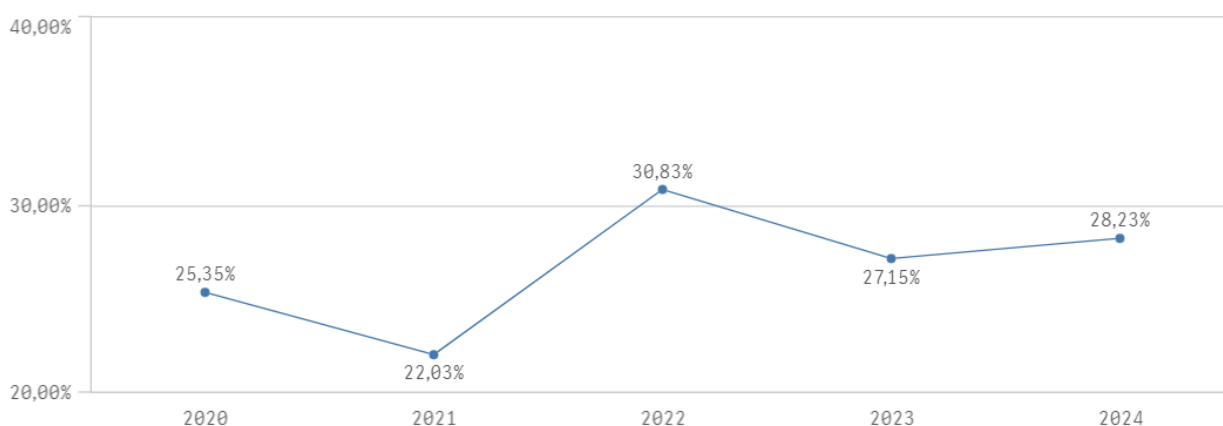
c.1) para efeito de verificação anual do cumprimento dos limites referentes à aplicação em gastos com manutenção e desenvolvimento do ensino e Fundeb, deve-se considerar as despesas empenhadas, conforme critério previsto no art. 24, II, da LC n.º 141/2012, que dispõe sobre os gastos com Ações e Serviços Públicos de Saúde; e, c.2) para efeito de verificação anual do cumprimento do limite constitucional de aplicação em gastos com a manutenção e desenvolvimento do ensino do Estado de Mato Grosso, deve-se incluir as despesas empenhadas com o ensino superior, sendo inaplicável, neste caso, o que dispõe a Resolução de Consulta n.º 21/2008.

A série histórica da aplicação de recursos na Manutenção e Desenvolvimento do Ensino, no período de 2020/2024, indica que a administração municipal de **NOVA MARILANDIA** vem cumprindo a exigência constitucional, conforme se pode observar:

HISTÓRICO - APLICAÇÃO NA EDUCAÇÃO (art. 212 CF) - Limite Mínimo fixado 25%					
	2020	2021	2022	2023	2024
Aplicado - %	25,35%	22,03%	30,83%	27,15%	28,22%

Fonte: Parecer Prévio (exercícios anteriores) e Exercício Atual (Despesas com manutenção e desenvolvimento do ensino) - art.212,CF OBS: Quando não detectada a informação no Parecer Prévio, as fontes de dados foram os relatórios técnicos das contas anuais de governo ou das tomadas de contas (exercícios anteriores).

Série Histórica - Aplicação na Educação





Nesse sentido, da análise das informações, é possível verificar o cumprimento desse dever constitucional por parte do Município, constatou-se que:

1) C. GOV M - Aplicação em MDE

Esse resultado indica que o limite mínimo foi cumprido.

O percentual aplicado (28,22%) assegura o cumprimento do percentual mínimo de 25% da receita de impostos, compreendida a proveniente de transferências, conforme o estabelecido no art. 212 da Constituição Federal.

6. 2. 1. FUNDO DE MANUTENÇÃO E DESENVOLVIMENTO DA EDUCAÇÃO BÁSICA E DE VALORIZAÇÃO DOS PROFISSIONAIS DA EDUCAÇÃO - FUNDEB

O FUNDEB foi criado pela Emenda Constitucional n.º 53/2006, regulamentado pela Lei n.º 11.494, de 20/06/2007 e pelo Decreto n.º 6.253/2007, trata-se de um fundo especial, de natureza contábil, formado, na quase totalidade, por recursos provenientes dos impostos e das transferências dos Estados, Distrito Federal e Municípios, vinculados à educação por força do disposto no art. 212 da Constituição Federal.

A Emenda Constitucional 108, de 26/08/2020, dá nova redação ao art. 212-A, da Constituição Federal:

Art. 212-A. Os Estados, o Distrito Federal e os Municípios destinarão parte dos recursos a que se refere o caput do art. 212 desta Constituição à manutenção e ao desenvolvimento do ensino na educação básica e à remuneração condigna de seus profissionais, respeitadas as seguintes disposições:

I - a distribuição dos recursos e de responsabilidades entre o Distrito Federal, os Estados e seus Municípios é assegurada mediante a instituição, no âmbito de cada Estado e do Distrito Federal, de um Fundo de Manutenção e Desenvolvimento da Educação Básica e de Valorização dos Profissionais da Educação (Fundeb), de natureza contábil;





O inciso XI, dessa EC, determina que a proporção não inferior a 70% (setenta por cento) do Fundeb será destinada ao pagamento dos profissionais da educação básica em efetivo exercício. (Antes era 60%)

Diante disso, a Lei n.º 14.113, de 25/12/2020, regulamenta o Fundeb e revoga, a partir de 1º de janeiro de 2021, a Lei n.º 11.494/2007, ressalvado o caput do art. 12 e mantidos seus efeitos financeiros no que se refere à execução dos Fundos relativa ao exercício de 2020. Além disso, o Decreto n.º 10.656, de 22/03/2021, revoga o Decreto n.º 6.253/2007, sendo a nova norma regulamentadora do Fundeb.

Essa lei definiu os seguintes parâmetros:

- a) haverá complementação da União aos recursos do Fundeb, sendo que a proporção de 50% (cinquenta por cento) dos recursos globais, será destinada à educação infantil (art. 3º, § 2º; art. 4º, art. 5º, art. 13, art. 16, § 2º, art. 28, da Lei n.º 14.113/2020);
- b) até 10% (dez por cento) dos recursos recebidos à conta dos Fundos, inclusive relativos à complementação da União, nos termos do § 2º do art. 16 desta Lei, poderão ser utilizados no primeiro quadrimestre do exercício imediatamente subsequente, mediante abertura de crédito adicional. (art. 25, § 3º) (antes era 5%)

Ressalta-se que o superávit de 10% se refere somente ao Fundeb 30%, sendo que a parte de 70%, destinada à remuneração dos profissionais do magistério da educação básica em efetivo exercício na rede pública, deve ser aplicado integralmente até o final do exercício em que os recursos forem recebidos.

Nesse sentido, a jurisprudência do TCE/MT, na vigência da Lei 11.494/2007:

Educação. Superávit nos recursos do Fundeb 40%. Aplicação no exercício subsequente. Parte Fundeb 60%. Utilização exclusiva no exercício corrente.

1. Sendo apurado superávit financeiro de até 5% nos recursos recebidos do Fundeb no exercício corrente, poderá ser aplicado no primeiro trimestre do exercício subsequente, mediante abertura de créditos adicionais (art. 21, § 2º, Lei 11.494/2007). Tal previsão legal aplica-se exclusivamente à parte disponível do Fundeb 40%.
2. A parte do Fundeb 60%, vinculada ao pagamento da remuneração





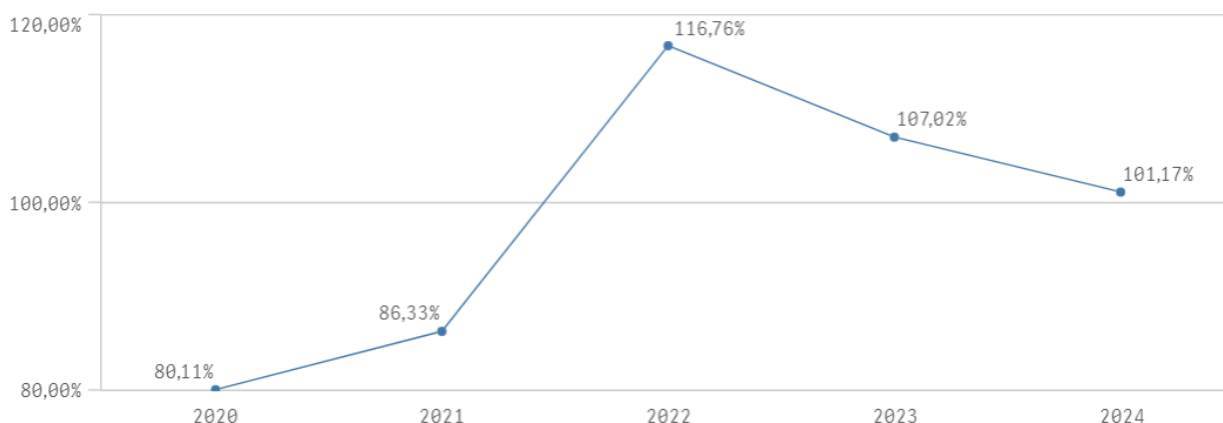
dos profissionais do magistério da educação básica em efetivo exercício na rede pública, deve ser aplicada anualmente, sendo incabível, neste caso, a possibilidade prevista no art. 21, § 2º, Lei 11.494/2007. (Contas Anuais de Governo. Relator: Conselheiro Substituto João Batista Camargo. Parecer Prévio n.º 81/2017-TP. Julgado em 28/11/2017. Publicado no DOC/TCE-MT em 14/12/2017. Processo n.º 7.816-6/2016). (Boletim de Jurisprudência. Edição Consolidada. fevereiro de 2014 a dezembro de 2020, p. 39)

Apresenta-se abaixo série histórica de remuneração dos profissionais da Educação Básica, período 2020/2024, sendo possível concluir o quanto, percentualmente, o município investiu na remuneração dos educadores, nos últimos anos:

HISTÓRICO - Remuneração dos Profissionais da Educação Básica - Limite Mínimo Fixado 60% até 2020 e 70% a partir de 2021					
	2020	2021	2022	2023	2024
Aplicado - %	80,11%	86,33%	116,76%	107,02%	101,17%

Parecer Prévio (exercícios anteriores) e Exercício Atual (Gastos com remuneração e valorização dos profissionais do magistério. Recursos do FUNDEB). OBS: Quando não detectada a informação no Parecer Prévio, as fontes de dados foram os relatórios técnicos das contas anuais de governo ou das tomadas de contas (exercícios anteriores). A partir de 2021 o % mínimo de Aplicação é de 70%.

Série Histórica - Remuneração dos Profissionais da Educação Básica



Nesse sentido, da análise das informações das quais é possível verificar o **cumprimento** desse dever por parte do Município no atual exercício, constata-se que:





1) C. GOV M - FUNDEB 70%

Este resultado indica que o limite mínimo foi cumprido.

O percentual destinado para os profissionais da educação básica em efetivo exercício (101,17%) assegura o cumprimento do percentual mínimo de 70% estabelecido pela legislação.

2) C. GOV M - FUNDEB - Aplicação Mínimo 90%

Os recursos recebidos do FUNDEB foram 100% aplicados no exercício.

O Resultado indica o cumprimento do limite estabelecido no art. 25, § 3º, da Lei nº 14.113/2020.

6. 2. 1. 1. FUNDEB - COMPLEMENTAÇÃO UNIÃO

A Complementação da União ao FUNDEB é um mecanismo de repasse de recursos federais para a educação básica pública, com o objetivo de promover equidade na distribuição dos recursos, reduzindo desigualdades regionais e socioeconômicas.

A complementação da União é distribuída em três modalidades, de acordo com critérios específicos:

- **Valor Anual por Aluno FUNDEB (VAAF) - 50% da complementação**

Destinado a estados e municípios que não atingem um valor mínimo de investimento por aluno com os recursos próprios do FUNDEB.

- **Valor Anual Total por Aluno (VAAT) - 35% da complementação**

Beneficia redes de ensino cuja arrecadação total vinculada à educação (incluindo outros impostos e transferências) não atinge um patamar mínimo por aluno.

1. Pelo menos 50% dos recursos da complementação VAAT, nos municípios, devem ser aplicados na educação infantil.

2. No mínimo 15% desses recursos devem ser aplicados em despesas de capital.





- **Valor Anual por Aluno para Equidade e Qualidade (VAAR) - 15% da complementação**

Mecanismo que reconhece o esforço das redes de ensino na redução de desigualdades educacionais e na melhoria da qualidade da educação.

Dessa forma, os municípios que recebem recursos da Complementação VAAT devem cumprir duas exigências principais:

1. Mínimo de 50% dos recursos destinados à Educação Infantil

- Aplicação prioritária em creches e pré-escolas, visando ampliar e qualificar a oferta de atendimento às crianças de 0 a 5 anos.

2. Mínimo de 15% dos recursos aplicados em Despesas de Capital

Esses recursos devem ser investidos em melhorias permanentes na rede de ensino.

Da análise das informações do exercício atual é possível verificar que:

1) C. GOV M - FUNDEB 50% - Ed. Infantil - COMPL UNIÃO

Não houve registro de recebimento de Recursos do Fundeb/Complementação da União.

2) C. GOV M - FUNDEB 15% - DESP CAPITAL - COMPL UNIÃO

Não houve registro de recebimento de Recursos do FUNDEB/Complementação da União.

6. 3. SAÚDE





O art. 77, inciso III, do Ato das Disposições Constitucionais Transitórias - ADCT, estabelecia que os municípios deveriam aplicar, anualmente, no mínimo, 15% da receita de impostos a que se refere o artigo 156 e dos recursos de que tratam os artigos 158 e 159, inciso I, alínea “b” e § 3º, todos da Constituição Federal.

A referida imposição deveria ser observada até que viesse a Lei Complementar, descrita no art. 198, § 3º, da Constituição Federal. Fato esse que ocorreu até o ano de 2011.

Atendendo ao comando do art. 77, inciso III, do Ato das Disposições Constitucionais Transitórias - ADCT, foi publicada a Lei Complementar n.º 141, de 13 de janeiro de 2012, estabelecendo em seu art. 7º que os municípios deverão aplicar anualmente, no mínimo, 15 % da arrecadação dos impostos a que se refere o art. 156 e dos recursos de que tratam o art. 158 e a alínea “b” do inciso I do caput e o § 3º do art. 159, todos da Constituição Federal.

Quanto à formação da base de cálculo para as ASPS, é importante ressaltar que a tese prejudgada contida no Acórdão TCE-MT n.º 1.098/2004 e constante do inciso VIII do artigo 1º da Decisão Administrativa TCE-MT n.º 16/2005, que exclui o IRRF da base de cálculo, foi revogada pela Resolução de Consulta TCE-MT n.º 16/2018.

Essa Resolução modulou os efeitos do novo entendimento para aplicação a partir de 1º de janeiro de 2020, com a inclusão do IRRF na Receita Base para verificação da aplicação mínima de recursos nas Ações e Serviços Públicos de Saúde.

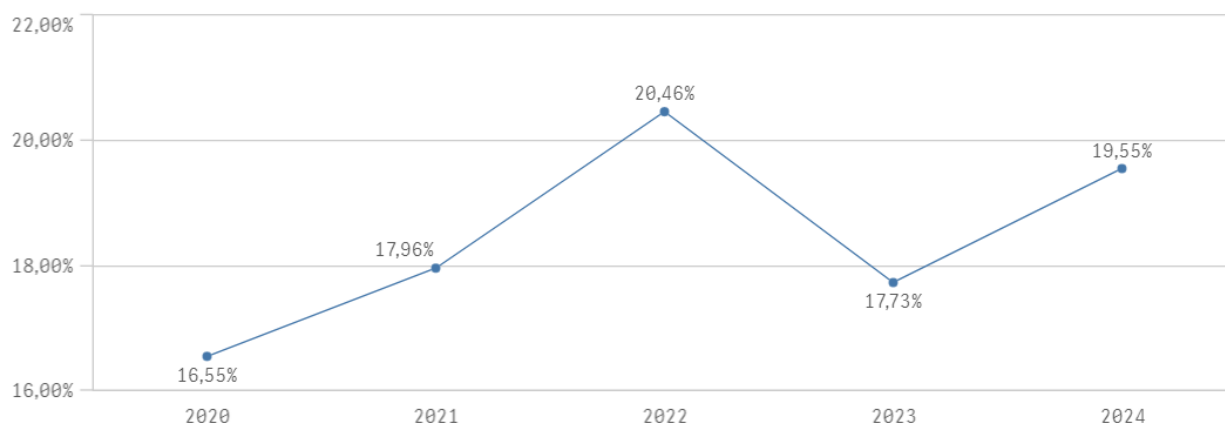
No período 2020/2024, os gastos com ações e serviços públicos de saúde, **atenderam** à exigência constitucional, superando o percentual de aplicação obrigatória, conforme demonstrado a seguir:

HISTÓRICO - APLICAÇÃO NA SAÚDE - Limite Mínimo Fixado 15%					
	2020	2021	2022	2023	2024
Aplicado - %	16,55%	17,96%	20,46%	17,73%	19,55%
Parecer Prévio (exercícios anteriores) e Exercício Atual (Despesas com ações e serviços públicos de saúde - APLIC). OBS: Quando não detectada a informação no Parecer Prévio, as fontes de dados foram os relatórios técnicos das contas anuais de governo ou das tomadas de contas (exercícios anteriores).					





Série Histórica - Aplicação na Saúde



Assim, da análise das informações, constata-se que:

1) C. GOV M - Aplicação em ASPS

Esse resultado indica que o limite mínimo foi cumprido.

O percentual aplicado (19,55%) assegura o cumprimento do percentual mínimo de 15%, de acordo com o que determina o art. 7º da Lei Complementar nº 141/2012.

6. 4. DESPESAS COM PESSOAL

A Lei Complementar n.º 101/2000, em seu art. 20, inciso III, da LRF, fixou limite baseado em percentual da Receita Corrente Líquida, de 54% (cinquenta e quatro por cento) para o Poder Executivo e 6% (seis por cento) para o Poder Legislativo.

6. 4. 1. PESSOAL - LIMITES LRF





A Lei Complementar n.º 101/2000, em seu art. 20, inciso III, da LRF, fixou limite baseado em percentual da Receita Corrente Líquida, de 54% (cinquenta e quatro por cento) para o Poder Executivo e 6% (seis por cento) para o Poder Legislativo.

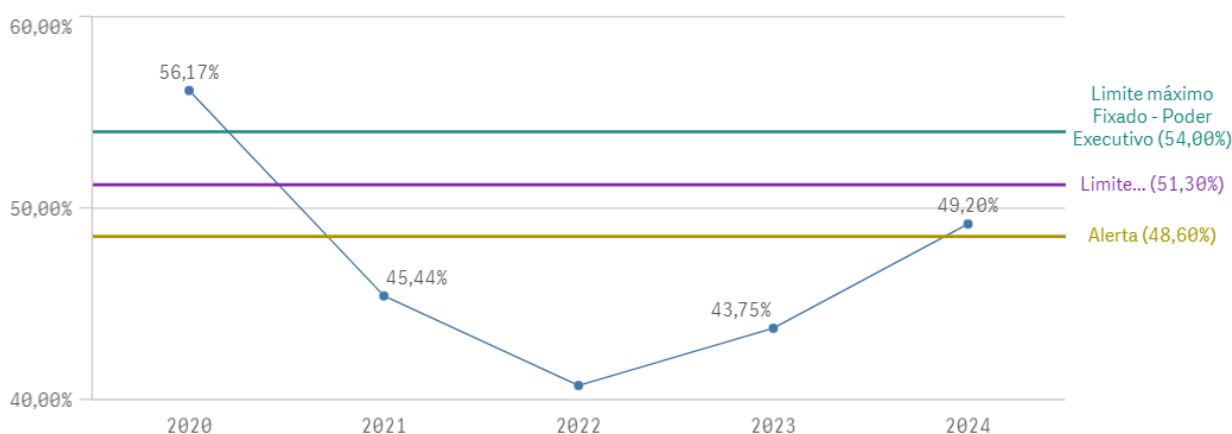
A série histórica de percentuais dos gastos com pessoal do Poder Executivo e Legislativo em relação à Receita Corrente Líquida, no período 2020/2024, mantiveram-se abaixo do valor máximo permitido, conforme se observa a seguir:

LIMITES COM PESSOAL - LRF					
	2020	2021	2022	2023	2024
Limite máximo Fixado - Poder Executivo					
Aplicado - %	56,17%	45,44%	40,76%	43,75%	49,19%
Limite máximo Fixado - Poder legislativo					
Aplicado - %	3,20%	2,43%	2,22%	2,31%	2,36%
Limite máximo Fixado - Município					
Aplicado - %	59,37%	47,87%	42,98%	46,06%	51,56%

Parecer Prévio (exercícios anteriores) e Exercício Atual: Quadro: Apuração do Cumprimento do limite legal individual. OBS: Quando não detectada a informação no Parecer Prévio, as fontes de dados foram os relatórios técnicos das contas anuais de governo ou das tomadas de contas (exercícios anteriores).

Série Histórica - Limites com Pessoal - LRF

Limite máximo Fixado - Poder Executivo



A partir da análise das informações sobre o total de gastos com pessoal do Poder Executivo é possível verificar o que segue:

1) C. GOV M - Pessoal _Limite_LRF





Nos gastos com pessoal do Poder Executivo foi assegurado o cumprimento do limite de 54%.

Os gastos com pessoal do Poder Executivo totalizaram o montante de R\$ 25.838.319,45, correspondente a 49,19% da RCL Ajustada, assegurando o cumprimento do limite máximo de 54% estabelecido no art. 20, inc. III, "b" da LRF.

6. 4. 1. 1. LIMITE PRUDENCIAL E LEGAL DO PODER EXECUTIVO

O total da despesa com pessoal e encargos do Poder Executivo (Quadros 11.2 e 11.4 do Anexo 9 - Pessoal) foi de R\$ 25.838.319,45, que correspondeu a 49,19% da Receita Corrente Líquida Ajustada, tendo atingido o Limite de Alerta (48,6%) estabelecido pela Lei de Responsabilidade Fiscal, que corresponde a 90% do valor máximo permitido para gastos com pessoal.

6. 5. LIMITES DA CÂMARA MUNICIPAL

A Constituição Federal dispõe, em seu art. 29-A, sobre o Poder Legislativo Municipal, sendo que o total da despesa do Poder Legislativo Municipal, incluídos os subsídios dos Vereadores e excluídos os gastos com inativos, não poderá ultrapassar os seguintes percentuais, relativos ao somatório da receita tributária e das transferências previstas no § 5º do art. 153 e nos arts. 158 e 159, efetivamente realizado no exercício anterior:

- I - 7% (sete por cento) para Municípios com população de até 100.000 (cem mil) habitantes;
- II - 6% (seis por cento) para Municípios com população entre 100.000 (cem mil) e 300.000 (trezentos mil) habitantes;
- III - 5% (cinco por cento) para Municípios com população entre 300.001 (trezentos mil e um) e 500.000 (quinhentos mil) habitantes;
- IV - 4,5% (quatro inteiros e cinco décimos por cento) para Municípios com população entre 500.001 (quinhentos mil e um) e 3.000.000 (três milhões) de habitantes;





V - 4% (quatro por cento) para Municípios com população entre 3.000.001 (três milhões e um) e 8.000.000 (oito milhões) de habitantes;

VI - 3,5% (três inteiros e cinco décimos por cento) para Municípios com população acima de 8.000.001 (oito milhões e um) habitantes.

Além disso, constitui crime de responsabilidade do Prefeito Municipal:

- I - efetuar repasse que supere os limites definidos no artigo 29-A, CF;
- II - não enviar o repasse até o dia vinte de cada mês; ou
- III - enviá-lo a menor em relação à proporção fixada na Lei Orçamentária.

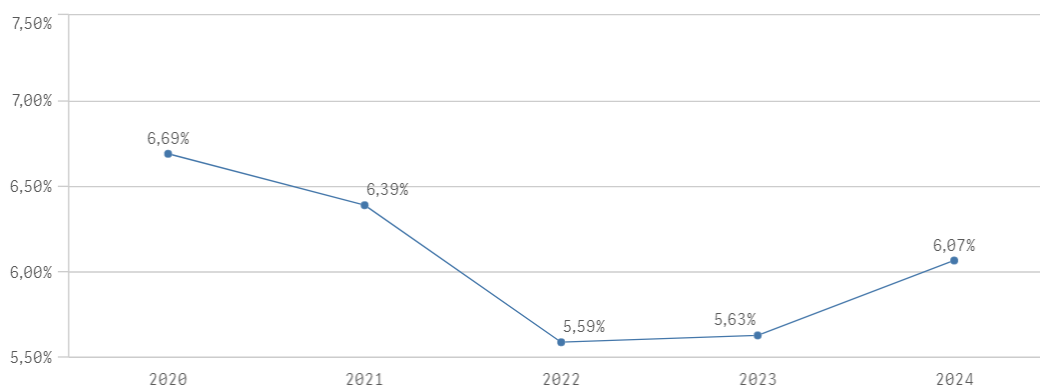
No caso do Município de **NOVA MARILANDIA**, com Estimativa de População do Município - IBGE - 2024 de **3.678** habitantes, o percentual de repasse fica estabelecido em **7,00%** da Receita Base.

A série histórica de percentuais dos repasses para o Poder Legislativo, no período de 2020/2024 está apresentada a seguir:

REPASSE PARA O LEGISLATIVO					
	2020	2021	2022	2023	2024
Percentual máximo Fixado	7,00%				
Aplicado - %	6,69%	6,39%	5,59%	5,63%	6,06%

Parecer Prévio (exercícios anteriores) e APLIC (Exercício Atual). OBS: Quando não detectada a informação no Parecer Prévio, as fontes de dados foram os relatórios técnicos das contas anuais de governo ou das tomadas de contas (exercícios anteriores).

Série Histórica - Repasse Legislativo





A partir da análise dos quadros 12.1 e 12.2, constantes no Anexo 10 - Repasse à Câmara Municipal deste relatório, constata-se:

- 1) Os repasses ao Poder Legislativo totalizaram R\$ 2.400.000,00, sendo esse valor inferior ao limite de 7% da receita base (R\$ 2.768.875,43), portanto, não foram superiores aos limites definidos no art. 29-A da Constituição Federal.
- 2) Os repasses ao Poder Legislativo totalizaram R\$ 2.400.000,00, sendo esse valor igual ao valor da LOA. Assim, os repasses ao Poder Legislativo não foram inferiores à proporção estabelecida na LOA (art. 29-A, § 2º, III, CF).
- 3) Os repasses ao Poder Legislativo ocorreram até o dia 20 de cada mês (art. 29-A, § 2º, II, CF).

Consulta aos Lançamentos Contábeis
:: Clique com o botão direito do mouse sobre a tabela para mais opções

☒ Resultado(s) da consulta
☒ Consulta parametrizada

Conta contábil: 35112020100

Período: 01/01/2024 à 31/12/2024 Val. débito: R\$ 0,00 Val. crédito: R\$ 0,00

Data	Nº Lançamento	Nº...	Cód. Conta	Conta	Tipo	Val. débito	Val. crédito
19/01/2024	300.011.335	1	35112020100	REPASSE CONCEDIDO - DUODÉCIMO	Movimento mensal	R\$ 200.000,00	R\$ 0,00
19/02/2024	400.013.524	1	35112020100	REPASSE CONCEDIDO - DUODÉCIMO	Movimento mensal	R\$ 200.000,00	R\$ 0,00
20/03/2024	500.009.868	1	35112020100	REPASSE CONCEDIDO - DUODÉCIMO	Movimento mensal	R\$ 200.000,00	R\$ 0,00
19/04/2024	600.010.396	1	35112020100	REPASSE CONCEDIDO - DUODÉCIMO	Movimento mensal	R\$ 200.000,00	R\$ 0,00
20/05/2024	700.010.879	1	35112020100	REPASSE CONCEDIDO - DUODÉCIMO	Movimento mensal	R\$ 200.000,00	R\$ 0,00
20/06/2024	800.011.658	1	35112020100	REPASSE CONCEDIDO - DUODÉCIMO	Movimento mensal	R\$ 200.000,00	R\$ 0,00
19/07/2024	900.010.984	1	35112020100	REPASSE CONCEDIDO - DUODÉCIMO	Movimento mensal	R\$ 200.000,00	R\$ 0,00
20/08/2024	1.000.010.018	1	35112020100	REPASSE CONCEDIDO - DUODÉCIMO	Movimento mensal	R\$ 200.000,00	R\$ 0,00
20/09/2024	1.100.010.876	1	35112020100	REPASSE CONCEDIDO - DUODÉCIMO	Movimento mensal	R\$ 200.000,00	R\$ 0,00
18/10/2024	1.200.009.646	1	35112020100	REPASSE CONCEDIDO - DUODÉCIMO	Movimento mensal	R\$ 200.000,00	R\$ 0,00
07/11/2024	1.300.005.115	1	35112020100	REPASSE CONCEDIDO - DUODÉCIMO	Movimento mensal	R\$ 200.000,00	R\$ 0,00
20/12/2024	1.400.015.919	1	35112020100	REPASSE CONCEDIDO - DUODÉCIMO	Movimento mensal	R\$ 200.000,00	R\$ 0,00
31/12/2024	1.500.000.054	2	35112020100	REPASSE CONCEDIDO - DUODÉCIMO	Mudança de moeda	R\$ 0,00	R\$ 2.400.000,00

6. 6. LIMITE - DESPESAS CORRENTES/RECEITAS CORRENTES - Art. 167-A CF

O dispositivo constitucional 167-A preconiza que:

Art. 167-A. Apurado que, no período de 12 (doze) meses, a relação entre despesas correntes e receitas correntes supera 95% (noventa e cinco por cento), no âmbito dos Estados, do Distrito Federal e dos Municípios, é facultado aos Poderes Executivo, Legislativo e Judiciário, ao Ministério Público, ao Tribunal de Contas e à Defensoria Pública do ente, enquanto permanecer a situação, aplicar o mecanismo de ajuste fiscal de vedação da:





I - concessão, a qualquer título, de vantagem, aumento, reajuste ou adequação de remuneração de membros de Poder ou de órgão, de servidores e empregados públicos e de militares, exceto dos derivados de sentença judicial transitada em julgado ou de determinação legal anterior ao início da aplicação das medidas de que trata este artigo;

II - criação de cargo, emprego ou função que implique aumento de despesa;

III - alteração de estrutura de carreira que implique aumento de despesa;

IV - admissão ou contratação de pessoal, a qualquer título, ressalvadas:

a) as reposições de cargos de chefia e de direção que não acarretem aumento de despesa;

b) as reposições decorrentes de vacâncias de cargos efetivos ou vitalícios;

c) as contratações temporárias de que trata o inciso IX do caput do art. 37 desta Constituição; e;

d) as reposições de temporários para prestação de serviço militar e de alunos de órgãos de formação de militares;

V - realização de concurso público, exceto para as reposições de vacâncias previstas no inciso IV deste caput;

VI - criação ou majoração de auxílios, vantagens, bônus, abonos, verbas de representação ou benefícios de qualquer natureza, inclusive os de cunho indenizatório, em favor de membros de Poder, do Ministério Público ou da Defensoria Pública e de servidores e empregados públicos e de militares, ou ainda de seus dependentes, exceto quando derivados de sentença judicial transitada em julgado ou de determinação legal anterior ao início da aplicação das medidas de que trata este artigo;

VII - criação de despesa obrigatória;

VIII - adoção de medida que implique reajuste de despesa obrigatória acima da variação da inflação, observada a preservação do poder aquisitivo referida no inciso IV do caput do art. 7º desta Constituição;

IX - criação ou expansão de programas e linhas de financiamento,





bem como remissão, renegociação ou refinanciamento de dívidas que impliquem ampliação das despesas com subsídios e subvenções;

X - concessão ou ampliação de incentivo ou benefício de natureza tributária.

§ 1º Apurado que a despesa corrente supera 85% (oitenta e cinco por cento) da receita corrente, sem exceder o percentual mencionado no caput deste artigo, as medidas nele indicadas podem ser, no todo ou em parte, implementadas por atos do Chefe do Poder Executivo com vigência imediata, facultado aos demais Poderes e órgãos autônomos implementá-las em seus respectivos âmbitos.

§ 2º O ato de que trata o § 1º deste artigo deve ser submetido, em regime de urgência, à apreciação do Poder Legislativo.

§ 3º O ato perde a eficácia, reconhecida a validade dos atos praticados na sua vigência, quando:

I - rejeitado pelo Poder Legislativo;

II - transcorrido o prazo de 180 (cento e oitenta) dias sem que se ultime a sua apreciação; ou

III - apurado que não mais se verifica a hipótese prevista no § 1º deste artigo, mesmo após a sua aprovação pelo Poder Legislativo.

§ 4º A apuração referida neste artigo deve ser realizada bimestralmente

§ 5º As disposições de que trata este artigo.

I - não constituem obrigação de pagamento futuro pelo ente da Federação ou direitos de outrem sobre o erário;

II - não revogam, dispensam ou suspendem o cumprimento de dispositivos constitucionais e legais que disponham sobre metas fiscais ou limites máximos de despesas.

§ 6º Ocorrendo a hipótese de que trata o caput deste artigo, até que todas as medidas nele previstas tenham sido adotadas por todos os Poderes e órgãos nele mencionados, de acordo com declaração do respectivo Tribunal de Contas, é vedada:

I - a concessão, por qualquer outro ente da Federação, de garantias ao ente envolvido;

II - a tomada de operação de crédito por parte do ente envolvido com outro ente da Federação, diretamente ou por intermédio de seus





fundos, autarquias, fundações ou empresas estatais dependentes, ainda que sob a forma de novação, refinanciamento ou postergação de dívida contraída anteriormente, ressalvados os financiamentos destinados a projetos específicos celebrados na forma de operações típicas das agências financeiras oficiais de fomento. (grifo nosso)

Em linhas gerais, o artigo 167-A da Constituição Federal prevê que nos casos em que a relação entre as despesas e receitas correntes do Ente atingir o limite de 95%, algumas restrições deverão ser adotadas visando controlar as despesas com pessoal, como, por exemplo, a concessão, a qualquer título, de vantagem, aumento, reajuste ou adequação de remuneração de membros de Poder ou de órgão, de servidores e empregados públicos e de militares, exceto dos derivados de sentença judicial transitada em julgado ou de determinação legal anterior, criação de cargo, emprego ou função que implique aumento de despesa e alteração de estrutura de carreira que implique aumento de despesa (...).

Importa constar que conforme redação do dispositivo constitucional mencionado, trata-se de uma “faculdade” aos Poderes Executivo, Legislativo e Judiciário, ao Ministério Público, ao Tribunal de Contas e à Defensoria Pública do ente, enquanto permanecer a situação, aplicar o mecanismo de ajuste fiscal de vedação prevista nos incisos I ao X, quando apurado que, no período de 12 (doze) meses, a relação entre despesas correntes e receitas correntes supera 95% (noventa e cinco por cento).

Todavia, se o ente que extrapolar o limite de 95% informado não poderá tomar empréstimos com a União e nem com outros entes, o que torna o dispositivo obrigatório de cumprimento e de verificação nos casos de análises e concessões de créditos pelos Órgãos e Poderes a que se refere.

Os Tribunais de Contas serão responsáveis por atestar o percentual da relação entre a receita e a despesa corrente e, caso esse percentual supere 95% (noventa e cinco por cento), atestar a adoção dos mecanismos de ajustes fiscal estabelecidos.

A seguir apresenta a relação entre despesas correntes e receitas correntes dos exercícios de 2021 a 2024:





Exercicio	Receita Corrente Arrecadada (a) R\$	Despesa Corrente Liquidada (b) R\$	Despesas Inscritas em RPNP (c) R\$	Indicador Despesa /Receita (d) %
2021	R\$ 32.099.033,92	R\$ 24.240.909,26	R\$ 418.785,21	76,82%
2022	R\$ 45.290.066,05	R\$ 39.374.995,66	R\$ 1.731.930,72	90,76%
2023	R\$ 52.559.395,21	R\$ 45.027.529,81	R\$ 499.504,09	86,62%
2024	R\$ 56.618.775,93	R\$ 50.321.081,42	R\$ 645.267,01	90,01%

Anexo: Receita> Quadro: Resultado da Arrecadação Orçamentária. Origem de recursos da receita (valores Líquidos). Anexo: Despesa> Quadro: Despesa por Categoria Econômica.

Em relação ao exercício de 2024, houve um aumento no percentual de receita/despesas correntes, contudo, o dispositivo constitucional foi cumprido.

7. REGIME PREVIDENCIÁRIO

Os servidores efetivos do município estão vinculados Regime Próprio de Previdência - RPPS e os demais ao Regime Geral de Previdência Social - RGPS.

7. 1. NORMAS GERAIS

7. 1. 1. ÍNDICE DE SITUAÇÃO PREVIDENCIÁRIA - ISP

Índice de Situação Previdenciária - ISP-RPPS é um instrumento do Ministério da Previdência Social que mede a qualidade da gestão dos Regimes Próprios de Previdência Social - RPPS dos entes federativos. Criado para avaliar a gestão, sustentabilidade financeira e equilíbrio atuarial dos RPPS, o índice utiliza dados informados pelos próprios entes no Sistema de Informações dos Regimes Públicos de Previdência Social - CADPREV e no Sistema de Informações Contábeis e Fiscais do Setor Público Brasileiro - SICONFI.

A Portaria SPREV n.º 14.762/2020 estabelece a composição, metodologia de aferição e periodicidade do Indicador de Situação Previdenciária e autoriza sua publicação. Nos termos de seu art. 4º, tem-se que a metodologia do ISP-RPPS envolve a análise de três dimensões principais: gestão e transparência, situação financeira e situação atuarial. Cada uma dessas dimensões é composta por





indicadores específicos, como regularidade previdenciária, envio de informações, modernização da gestão, suficiência financeira, acumulação de recursos e cobertura de compromissos previdenciários. Os entes federativos recebem classificações A, B ou C, conforme o desempenho em cada indicador.

Portaria SPREV n.º 14.762/2020

Art. 4º A classificação do ISP-RPPS será determinada com base na análise dos indicadores abaixo, relacionados aos seguintes aspectos:

I - gestão e transparência:

- a) Indicador de Regularidade;
- b) Indicador de Envio de Informações;
- c) Indicador de Modernização da Gestão;

II - situação financeira:

- a) Indicador de Suficiência Financeira;
- b) Indicador de Acumulação de Recursos;

III - situação atuarial: Indicador de Cobertura dos Compromissos Previdenciários.

§ 1º A cada indicador será atribuída uma **classificação A, B ou C**.

§ 2º Para os indicadores a que se referem os incisos II e III do caput, será atribuída a classificação C caso os demonstrativos utilizados em seu cálculo não tenham sido enviados no prazo previsto no inciso I do caput do art. 2º. (grifado)

A Portaria MTP n.º 1.467/2022 assim dispõe:

Portaria MTP n.º 1.467/2022

Art. 238. O Índice de Situação Previdenciária dos Regimes Próprios de Previdência Social - ISP-RPPS será aferido anualmente segundo conceitos, critérios de composição, metodologia de cálculo e periodicidade estabelecidos pela SPREV.

§ 1º Para apuração do ISP-RPPS serão utilizadas as





informações de que trata o art. 241, relativas ao exercício anterior ao de sua divulgação, encaminhadas até a data-base estabelecida pela SPREV.

§ 2º Para fins de cálculo e divulgação do ISP-RPPS os regimes próprios serão segregados em grupos, conforme seu porte, calculado pelas quantidades de segurados e beneficiários do RPPS, e subgrupos, de forma a refletir o grau de maturidade da sua massa.

§ 3º As informações detalhadas sobre a composição e metodologia de aferição do ISP-RPPS serão disponibilizadas pela SPREV na página da Previdência Social na Internet por meio de relatório anual, com a correspondente memória de cálculo do índice.

§ 4º Após ser publicado o relatório anual de que trata o § 3º, os interessados terão o prazo de 30 (trinta) dias para apresentar à SPREV, impugnação aos resultados apresentados, cuja apreciação e decisão serão informadas aos interessados em até 30 (trinta) dias contados do encerramento do prazo para apresentação da impugnação, procedendo-se, então, se for o caso, à revisão do ISP-RPPS que será considerado válido até a próxima divulgação anual do índice.

§ 5º Caso ocorra alteração de composição ou de metodologia de aferição do ISP-RPPS antes do prazo de 3 (três) anos da última alteração, os resultados com a antiga metodologia deverão continuar a ser divulgados até o término desse período.

Na edição de 2024, incorporou-se o Indicador de Reforma RPPS e Vigência do Regime de Previdência Complementar - RPC. Essa métrica reflete a adoção de reformas previdenciárias pelos entes, conforme exigências da Emenda Constitucional n.º 103/2019.

O índice é essencial para avaliar a saúde previdenciária dos estados e municípios, influenciando a concessão do Certificado de Regularidade Previdenciária - CRP, que não busca comparar diretamente os entes, mas garantir que boas práticas sejam seguidas para um sistema previdenciário sustentável.





De acordo com o Relatório Final do Indicador de Situação Previdenciária, publicado em 03/12/2024, pelo Ministério da Previdência Social, o Município de **NOVA MARILÂNDIA** apresenta a classificação B, conforme se demonstra a seguir:

ENTE	UF	GRUPO	SUBGRUPO	ISP	PERFIL AUTARIAL
NOVA MARILÂNDIA	MT	PEQUENO PORTE	MENOR MATURIDADE	B	III

<https://www.gov.br/previdencia/pt-br/assuntos/rpps/indice-de-situacao-previdenciaria>

7. 1. 2. PRÓ-GESTÃO RPPS

O Programa de Certificação Institucional e Modernização da Gestão dos Regimes Próprios de Previdência Social - Pró-Gestão RPPS foi instituído pela Portaria MPS n.º 185/2015 e objetiva incentivar a adoção de melhores práticas de gestão previdenciária pelos RPPS, de forma a melhorar o controle dos ativos e passivos e dar maior transparência no relacionamento com os segurados e a sociedade, consoante estabelece o art. 236 da Portaria MTP n.º 1.467/2022. Em seu §1º, prevê que a adesão ao Pró-Gestão é facultativa e deve ser formalizada por termo assinado pelos representantes legais do ente federativo e da unidade gestora do RPPS, conforme cita-se a seguir:

Portaria MTP n.º 1.467/2022:

Art. 236. O Programa de Certificação Institucional e Modernização da Gestão dos Regimes Próprios de Previdência Social da União, dos Estados, do Distrito Federal e dos Municípios - Pró-Gestão RPPS, instituído pela Portaria MPS n.º 185, de 14 de maio de 2015, tem por objetivo incentivar os RPPS a adotarem melhores práticas de gestão previdenciária, que proporcionem maior controle dos seus ativos e passivos e mais transparência no relacionamento com os segurados e a sociedade.

§ 1º A adesão ao Pró-Gestão RPPS é facultativa, devendo ser formalizada por meio de termo assinado pelos representantes legais do ente federativo e da unidade gestora do RPPS.





O Programa possui 3 dimensões - Controles Internos, Governança Corporativa e Educação Previdenciária - e 4 níveis de aderência conforme a complexidade, o porte e a estrutura organizacional que os RPPS podem alcançar, sendo o Nível I o mais simples e o Nível IV o mais avançado, com prazo de validade de 3 anos.

Como vantagens proporcionadas pela certificação, o Manual do Pró-Gestão RPPS elenca:

- a) Melhoria na organização das atividades e processos; b) Aumento da motivação por parte dos colaboradores; c) Incremento da produtividade; d) Redução de custos e do retrabalho; e) Transparência e facilidade de acesso à informação; f) Perpetuação das boas práticas, pela padronização; g) Reconhecimento no mercado onde atua.

Em consulta ao Radar Previdência, na data de 26/06/2025, verifica-se que o RPPS de Nova Marilândia não possui a certificação, tampouco aderiu ao Pró-Gestão. Nesse sentido, recomenda-se a adesão ao Programa de Certificação Institucional e Modernização da Gestão dos Regimes Próprios de Previdência Social - Pró-Gestão RPPS, conforme as diretrizes estabelecidas pela Portaria MPS n.º 185 /2015, para a sua implementação e obtenção da certificação institucional, conforme Nota Recomendatória COPSPAS n.º 008/2024.

7. 1. 3. ANÁLISE DO CERTIFICADO DE REGULARIDADE PREVIDENCIÁRIA - CRP

O Certificado de Regularidade Previdenciária - CRP é um documento fornecido pela Secretaria de Previdência, do Ministério da Previdência Social, que atesta o cumprimento dos critérios e exigências estabelecidos na Lei n.º 9.717/1998, pelo Regime Próprio de Previdência Social de um Estado, do Distrito Federal ou de um Município, ou seja, atesta que o ente federativo segue normas de boa gestão, de forma a assegurar o pagamento dos benefícios previdenciários aos seus segurados.





1) Na análise das informações extraídas, em 26/06/2025, constatou-se que o Município de Nova Marilândia, por meio do CRP nº 980103-237444, encontra-se REGULAR, com o Certificado de Regularidade Previdenciária (via administrativa).



MINISTÉRIO DA PREVIDÊNCIA SOCIAL
SECRETARIA DE REGIME PRÓPRIO E COMPLEMENTAR
Departamento dos Regimes Próprios de Previdência Social

Certificado de Regularidade Previdenciária - CRP

Ente Federativo: Nova Marilândia UF: MT
CNPJ Principal: 37.464.989/0001-02

É CERTIFICADO, NA FORMA DO DISPOSTO NO ART. 9º DA LEI Nº 9.717, DE 27 DE NOVEMBRO DE 1998, COM FUNDAMENTO NO ART. 167, XIII, DA CONSTITUIÇÃO FEDERAL, NO DECRETO Nº 3.788, DE 11 DE ABRIL DE 2001, E DA PORTARIA Nº 1.467, DE 2 DE JUNHO DE 2022, QUE O MUNICÍPIO ESTÁ EM SITUAÇÃO REGULAR EM RELAÇÃO A LEI Nº 9.717, DE 27 DE NOVEMBRO DE 1998.

FINALIDADE DO CERTIFICADO

Os órgãos ou entidades da administração direta e indireta da união deverão observar, previamente, a regularidade dos estados, do Distrito Federal e dos municípios quanto ao seu regime Próprio de Previdência Social, nos seguintes casos, conforme o disposto no art 7º da lei nº 9.717, de 1998:

- i. Realização de transferências voluntárias de recursos pela união;
- ii. Celebração de acordos, contratos, convênios ou ajustes, bem como de empréstimos, financiamentos, avais e subvenções em geral de órgãos ou entidades da administração direta e indireta da união;
- iii. Liberação de recursos de empréstimos e financiamentos por instituições financeiras federais;

Certificado emitido em nome do Ente Federativo e válido para todos os órgãos e entidades do município

A aceitação do presente certificado está condicionada à verificação, por meio da internet, de sua autenticidade e validade no endereço: <http://www.previdencia.gov.br>, pois está sujeito a cancelamento por decisão judicial ou administrativa.

Este certificado deve ser juntado ao processo referente ao ato ou contrato para o qual foi EXIGIDO.



EMITIDO EM 18/04/2024
VÁLIDO ATÉ 15/10/2024

N.º 980103 -
232135

7. 1. 4. UNIDADE GESTORA ÚNICA

A Portaria n.º 1.467, de 02/06/2022, disciplina os parâmetros e as diretrizes gerais para organização e funcionamentos dos RPPS, e mantém a vedação de existência de mais de um RPPS e unidade gestora em cada ente federativo, conforme art. 71, *in verbis*:

Portaria MTP n.º 1.467/2022

(...)

Art. 71. É vedada a existência de mais de um RPPS para os segurados desse regime em cada ente federativo e de mais de uma unidade gestora.

§ 1º A unidade gestora única deverá gerenciar, direta ou





indiretamente, a concessão, o pagamento e a manutenção, dos benefícios de aposentadoria e pensão por morte devidos a todos os segurados e beneficiários do RPPS e a seus dependentes, relativos a todos os poderes, órgãos e entidades do ente federativo.

§ 2º Há gerenciamento indireto quando a concessão, o pagamento e a manutenção dos benefícios forem executados por outro órgão ou entidade integrante da correspondente Administração Pública, atendendo-se, porém, na realização daquelas atividades, ao comando, à coordenação e ao controle da unidade gestora única.

A Emenda Constitucional n.º 103/2019 registrou como mandamento constitucional a referida obrigação, estabelecendo:

Constituição Federal de 1988

Art.40.(...)

§ 20. É vedada a existência de mais de um regime próprio de previdência social e de mais de um órgão ou entidade gestora desse regime em cada ente federativo, abrangidos todos os poderes, órgãos e entidades autárquicas e fundacionais, que serão responsáveis pelo seu financiamento, observados os critérios, os parâmetros e a natureza jurídica definidos na lei complementar de que trata o § 22. (Redação dada pela Emenda Constitucional n.º 103, de 2019)

1) Da análise da previdência social dos servidores do Nome do Município, verifica-se que esses estão vinculados ao Nome do RPPS, não sendo constatados outros Regimes Próprios de Previdência Social.

7. 1. 5. ADIMPLÊNCIA DE CONTRIBUIÇÕES PREVIDENCIÁRIAS E PARCELAMENTOS

O caput do art. 40 e inc. I do art. 198 da Constituição Federal/1988 determinam que será assegurado o regime de previdência de caráter contributivo e





solidário, a fim de que se preserve o equilíbrio financeiro e atuarial e que o financiamento da seguridade social será de responsabilidade de toda a sociedade, de forma direta e indireta, nos termos da lei, mediante recursos provenientes dos orçamentos da União, dos Estados, do Distrito Federal e dos Municípios. Portanto, é determinação constitucional o recolhimento, tempestivo, da contribuição previdenciária pelo ente público.

De acordo com os dispositivos citados, extrai-se que a Administração Municipal tem a obrigação de contribuir com o custeio do RPPS e o administrador público tem o dever de cumprir os prazos de pagamento de suas obrigações previdenciárias e, caso configurada a situação de atraso e/ou inadimplência no recolhimento das contribuições patronais e segurados, é de sua responsabilidade arcar com os juros e multas dele oriundos.

Portanto, os repasses das contribuições previdenciárias são uma obrigação constitucional, sendo necessário o seu recolhimento dentro do prazo, a fim de não ocasionar o pagamento de **juros e multas por atraso**, não podendo ser tratado como despesas flexíveis de pagamento ou como uma forma de financiamento de outras despesas.

Registra-se que a inadimplência previdenciária prejudica a saúde financeira dos RPPS e, por via de consequência, sua capacidade de pagar eventuais benefícios aos seus segurados.

7. 1. 5. 1. ADIMPLÊNCIA DE CONTRIBUIÇÕES PREVIDENCIÁRIAS PATRONAIS, SUPLEMENTARES E DOS SEGURADOS

De acordo com o Parecer Técnico Conclusivo emitido pela Unidade de Controle Interno (doc. digital nº 628428/2025, 24-29), nos termos da Resolução Normativa nº 12/2020-TP, o Controlador Interno informou a **adimplência** de contribuições previdenciárias patronais, dos segurados e suplementares, do exercício de 2024.

Consta no documento denominado Declaração de Veracidade das Contribuições Previdenciárias (doc. digital nº 628428/2025, p. 34-39), a **adimplência**





de contribuições previdenciárias patronais, dos segurados e suplementares, do exercício de 2024.

Além disso, verificou-se a **adimplência** de contribuições previdenciárias patronais, dos segurados e suplementares, do exercício de 2024, por meio das informações encaminhadas via Sistema Aplic.

Demonstra-se na tabela, a seguir, a consolidação das informações acima:

Contribuições Previdenciárias Patronais:

Fontes das Informações	Valor Devido em R\$ (A)	Valor Pago em R\$ (B)	Encargos Monetários Pagos		Diferença em R\$ (B-A)
			Juros em R\$	Multas em R\$	
DECLARAÇÃO DE VERACIDADE	R\$ 1.246.256,89	R\$ 1.246.256,89	R\$ 0,00	R\$ 0,00	R\$ 0,00
APLIC	R\$ 1.246.995,93	R\$ 1.246.256,89	R\$ 0,00	R\$ 0,00	-R\$ 739,04
PARECER DO CONTROLE INTERNO	R\$ 1.246.256,89	R\$ 1.246.256,89	R\$ 0,00	R\$ 0,00	R\$ 0,00

APLIC>UG: RPPS> Informes Mensais > RPPS> Contribuições Previdenciárias e Documentos Diversos

Contribuições Previdenciárias dos servidores:

Fontes das Informações	Valor Devido em R\$ (A)	Valor Recolhido em R\$ (B)	Encargos Monetários Pagos		Diferença em R\$ (B-A)
			Juros em R\$	Multas em R\$	
DECLARAÇÃO DE VERACIDADE	R\$ 1.246.248,46	R\$ 1.246.248,46	R\$ 0,00	R\$ 0,00	R\$ 0,00
APLIC	R\$ 1.246.987,50	R\$ 1.246.248,46	R\$ 0,00	R\$ 0,00	-R\$ 739,04
PARECER DO CONTROLE INTERNO	R\$ 1.246.248,46	R\$ 1.246.248,46	R\$ 0,00	R\$ 0,00	R\$ 0,00

APLIC>UG: RPPS> Informes Mensais > RPPS> Contribuições Previdenciárias; APLIC>UG: RPPS> Informes Mensais>Documentos Diversos

Contribuições Previdenciárias Suplementares:

Fontes das Informações	Valor Devido em R\$ (A)	Valor Recolhido em R\$ (B)	Encargos monetários Pagos		Diferença em R\$ (A-B)
			Juros em R\$	Multas em R\$	
DECLARAÇÃO DE VERACIDADE	R\$ 607.954,12	R\$ 607.954,12	R\$ 0,00	R\$ 0,00	R\$ 0,00





Fontes das Informações	Valor Devido em R\$ (A)	Valor Recolhido em R\$ (B)	Encargos monetários Pagos		Diferença em R\$ (A-B)
			Juros em R\$	Multas em R\$	
APLIC	R\$ 608.325,23	R\$ 607.954,12	R\$ 0,00	R\$ 0,00	-R\$ 371,11
PARECER DO CONTROLE INTERNO	R\$ 607.954,12	R\$ 607.954,12	R\$ 0,00	R\$ 0,00	R\$ 0,00

APLIC>UG: RPPS> Informes Mensais > RPPS> Contribuições Previdenciárias; APLIC>UG: RPPS> Informes Mensais>Documentos Diversos

1) Da análise do Parecer Técnico Conclusivo emitido pelo Controle Interno, das Tabelas de Contribuições Previdenciárias do Sistema Aplic e da Declaração de Veracidade de Contribuições Previdenciárias, verificou-se o repasse das contribuições previdenciárias patronais, no valor de R\$ 1.246.256,89, referente ao exercício de 2024, devida pela Prefeitura Municipal ao Regime Próprio de Previdência Social.

2) Da análise do Parecer Técnico Conclusivo emitido pelo Controle Interno, das Tabelas de Contribuições Previdenciárias do Sistema Aplic e da Declaração de Veracidade de Contribuições Previdenciárias, verificou-se o repasse das contribuições previdenciárias dos segurados, no valor de R\$ 1.246.248,46, referente ao exercício de 2024, devida pela Prefeitura Municipal ao Regime Próprio de Previdência Social.

3) Da análise do Parecer Técnico Conclusivo emitido pelo Controle Interno, das Tabelas de Contribuições Previdenciárias do Sistema Aplic e da Declaração de Veracidade de Contribuições Previdenciárias, verificou-se o repasse das contribuições previdenciárias suplementares, no valor de R\$ 607.954,12, referente ao exercício de 2024, devida pela Prefeitura Municipal ao Regime Próprio de Previdência Social.

7. 1. 6. ATRASO NO REPASSE DAS CONTRIBUIÇÕES PREVIDENCIÁRIAS E PARCELAMENTOS

7. 1. 6. 1. ATRASO DE REPASSE DE CONTRIBUIÇÕES PREVIDENCIÁRIAS PATRONAIS, SUPLEMENTARES E DOS SEGURADOS

1) Da análise do Parecer Técnico Conclusivo emitido pelo Controle Interno, das Tabelas de Contribuições Previdenciárias do Sistema Aplic e da Declaração de Veracidade de Contribuições Previdenciárias, verificou-se o repasse regular das





contribuições previdenciárias patronais, dos segurados e suplementares, referentes ao exercício de 2024, devidas pela Prefeitura Municipal ao Regime Próprio de Previdência Social.

7. 2. GESTÃO ATUARIAL

7. 2. 1. REFORMA DA PREVIDÊNCIA

A EC n.º 103/2019 determinou que cada um dos entes federados realizasse sua própria reforma da previdência, pela fixação de alíquota mínima de 14% para as contribuições previdenciárias dos servidores, pela limitação dos benefícios previdenciários à aposentadoria e à pensão por morte e pela instituição da previdência complementar para os servidores públicos ocupantes de cargo efetivo, observado o limite máximo dos benefícios do Regime Geral de Previdência Social - RGPS, para o valor das aposentadorias e das pensões pagas pelos Regimes Próprios de Previdência Social - RPPS.

No que tange à instituição do Regime de Previdência Complementar - RPC, conforme mencionado, a sua implementação é obrigatória pelos municípios que possuem RPPS. A instituição do RPC se dá pela aprovação da lei de implantação do regime, cujo projeto deve ser de iniciativa do poder executivo municipal, e pela vigência do RPC. Esta se dá pela autorização do convênio de adesão ao plano de benefícios da entidade de previdência complementar pelo órgão fiscalizador competente, caso haja o ingresso de segurados no RPPS com remuneração acima do limite máximo estabelecido para os benefícios do RGPS, após a instituição do RPC, ou após essa data, para os que vierem a admitir novos servidores que se enquadrem nessa situação, nos termos do art. 158 da Portaria MTP n.º 1.467/2022.

A mesma EC facultou aos entes estabelecer regras de elegibilidade, cálculo e reajustamento dos benefícios de aposentadoria e pensões por morte relativas aos seus respectivos RPPS.

O Ministério da Previdência Social identifica dois tipos de reforma da previdência:





1. Reforma da Previdência Ampla - Quando há uma reestruturação significativa no sistema previdenciário, podendo envolver mudanças nas regras de acesso (idade mínima, tempo de contribuição), cálculo de benefícios, regime de capitalização ou repartição, entre outras medidas que afetam a maior parte dos segurados.

2. Reforma da Previdência Parcial - Quando as mudanças são mais pontuais e atingem apenas grupos específicos de beneficiários, como servidores públicos, militares ou determinadas categorias de trabalhadores. Essa reforma pode incluir ajustes em alíquotas de contribuição, regras de transição ou criação de novas condições para aposentadoria.

Nessa perspectiva, o Conselho Nacional dos Regimes Próprios de Previdência Social - CNRPPS emitiu a Recomendação/MTP n.º 2, de 19 de agosto de 2021, nos seguintes termos:

CONSIDERANDO que o planejamento e a gestão previdenciária, no que se refere ao equilíbrio financeiro e atuarial, se não bem direcionados, afetarão a capacidade do ente federativo desenvolver outras políticas públicas de relevo, e ameaçarão também a garantia do correto e pontual pagamento de todas as aposentadorias e pensões de responsabilidade do regime previdenciário;

torna público ter deliberado em sua 5ª Reunião Ordinária, realizada nos dias 18 e 19 de agosto de 2021:

1 - Orientar os entes federativos quanto à **necessidade de adotarem as providências para a adequação do rol de benefícios e das alíquotas de contribuição do RPPS e para a instituição e vigência do regime de previdência complementar.**

2 - Recomendar aos entes federativos que adotem providências relacionadas à **discussão e aprovação de proposta de reforma do plano de benefícios**, de forma a buscar o atingimento e a manutenção do princípio do equilíbrio financeiro e atuarial. (grifado)

(...)





Em consulta ao Radar Previdência, constata-se que o Município de Nova Marilândia não realizou a reforma ampla/parcial, conforme se demonstra

Realizaram a Reforma Ampla

00,00%

de 106 RPPS Municipais

Realizaram a Reforma Parcial

00,00%

de 106 RPPS Municipais

Sugere-se a recomendação ao município para que adote providências relacionadas à discussão e viabilidade de aprovação de proposta de reforma do plano de benefícios acerca das regras de elegibilidade, cálculo e reajustamento dos benefícios de aposentadoria e pensões por morte relativas ao seu RPPS, de forma a buscar o atingimento e a manutenção do princípio do equilíbrio financeiro e atuarial.

1) Conforme consulta à Lei 335/2004, verifica-se que o Município fixou a alíquota mínima de 14% para as contribuições previdenciárias dos servidores.

Art. 43 A receita do PREVINOM será constituída, de modo a garantir o seu equilíbrio financeiro e atuarial, na seguinte forma: (Redação dada pela Lei nº [412/2006](#))

I - das contribuições mensais dos segurados ativos, definidas pelo § 1º do art. 149 da CF/88, igual a 14% (quatorze por cento) calculada sobre a remuneração de contribuição dos servidores ativos; (Redação dada pela Lei nº [873/2020](#))

II - das contribuições mensais dos segurados inativos e dos pensionistas, a razão de 14% (quatorze por cento), calculadas sobre a parcela dos proventos e das pensões concedidas e que tenham cumprido todos os requisitos para sua obtenção até 31.12.2003, que superarem o limite máximo estabelecido para os benefícios do regime geral de previdência social de que trata





o art. 201 da Constituição Federal; (Redação dada pela Lei nº [873/2020](#))

III - das contribuições mensais dos segurados inativos e dos pensionistas, a razão de 14% (quatorze por cento), calculadas sobre a parcela dos proventos e das pensões que superarem o limite máximo estabelecido para os benefícios do regime geral de previdência social de que trata o art. 201 da Constituição Federal; (Redação dada pela Lei nº [873/2020](#))

IV - das contribuições mensais do município, incluídas suas autarquias e fundações, definida na reavaliação atuarial igual a 22,01% (vinte e dois inteiros um centésimo por cento), calculada sobre a remuneração de contribuição dos segurados ativos, compreendendo:a) 14,00% (quatorze por cento) relativo ao custo normal, neste incluso a taxa de custeio administrativo de 3,60% (três inteiros e sessenta centésimos por cento) previsto na reavaliação atuarial;b) 8,01% (oito inteiros e um centésimo por cento) relativo ao custo especial estabelecido em parcelas constantes pelos próximos 36 (trinta e seis) anos. (Redação dada pela Lei nº [1097/2024](#))

(...)

2) Conforme consulta à Lei 335/2004, verifica-se que o Município limitou os benefícios previdenciários à aposentadoria e à pensão por morte, conforme artigos 12 e 27:

Art. 12 Os servidores abrangidos pelo regime do PREVINOM serão aposentados:

I - por incapacidade permanente para o trabalho, no cargo em que estiver investido quando insuscetível de readaptação, sendo os proventos proporcionais ao tempo de contribuição, exceto se decorrente de acidente em serviço, moléstia profissional ou doença grave, contagiosa ou incurável, especificadas no art. 13:





a) a incapacidade total e permanente será apurada mediante exames médicos realizados segundo instruções emanadas do PREVINOM e os proventos da aposentadoria serão devidos a partir do dia seguinte ao do desligamento do segurado do serviço.

b) a doença ou lesão de que o segurado filiado na data da posse ao PREVINOM já era portador não lhe conferirá direito à aposentadoria por incapacidade permanente para o trabalho, salvo quando a incapacidade sobrevier por motivo de progressão ou agravamento dessa doença ou lesão. (Redação dada pela Lei nº [873/2020](#))

II - compulsoriamente, aos setenta anos de idade, com proventos proporcionais ao tempo de contribuição;

III - voluntariamente, desde que cumprido tempo mínimo de dez anos de efetivo exercício no serviço público e cinco anos no cargo efetivo em que se dará a aposentadoria, observadas as seguintes condições:

a) sessenta anos de idade e trinta e cinco de contribuição, se homem, e cinquenta e cinco anos de idade e trinta de contribuição, se mulher;

b) sessenta e cinco anos de idade, se homem, e sessenta anos de idade, se mulher, com proventos proporcionais ao tempo de contribuição.

(...)

Art. 27. A pensão por morte será concedida ao dependente de segurado equivalente a 100% (cem por cento) do valor da aposentadoria recebida pelo segurado ou servidor ou daquela a que teria direito se fosse aposentado por incapacidade





Tribunal de Contas
Mato Grosso

5ª SECRETARIA DE CONTROLE EXTERNO

Telefone(s): 65 3613-7595 / 7624

Email: quintasecex@tce.mt.gov.br

permanente na data do óbito, sendo rateada em partes iguais entre todos os dependentes com direito a pensão, e não será protelada pela falta de habilitação de outro possível dependente.

(...)

3) Conforme consulta ao Radar Previdência, verifica-se que o Município de Nova Marilândia instituiu o Regime de Previdência Complementar - RPC, por meio da Lei Complementar nº 870/2020.

4) Conforme consulta ao Radar Previdência, verifica-se que o Município de Nova Marilândia não teve o convênio de adesão com entidade fechada de previdência complementar aprovado. LB99.

Em consulta ao Sistema Aplic, verificou-se que o município possui servidores efetivos vinculados ao RPPS, com remuneração acima do teto do RGPS e, por esse motivo, deveria ter o convênio junto a uma entidade fechada de previdência complementar aprovado pela Superintendência Nacional de Previdência Complementar - PREVIC, nos termos do art. 158 da Portaria MTP n.º 1.467/2022.

Sistema Pçsas de Planejamento Prestação de Contas Informes Mensais Informes Egvio Imediato Auditoria Impressões Cruzamento de Dados Ajuda...

Consulta a folha de pagamento

:: Clique com o botão direito do mouse sobre a tabela para mais o

Resultado(s) da consulta Servidor X Folha

1) Pesquisar por:

☒ Matricula ☐ CPF ☐ Servidor

Matricula: CPF:

Servidor:

Pesquisar por:

CBO:

Cargo:

2) Pesquisar por:

Tipo de Regime (leiaute anterior a 2011):

☐ Todos ☐ Próprio ☐ Geral ☐ Isento

Tipo de Cargo (leiaute anterior a 2011):

☐ Todos ☐ Comissionado ☐ Estagiário ☐ Efetivo ☐ Emprego Público ☐ Eletivo

Tipo de Previdência (leiaute >= 2011): [<listar TODOS>](#)

RPPS - Regime Próprio de Previdência Social

Desconto, Gratificação ou Benefício: [<listar TODOS>](#)

Forma de Ocupação (leiaute >= 2011): [<listar TODAS>](#)

Natureza do Cargo (leiaute 2011):

Valor Base: R\$ 7.786,02 à R\$ 999.999,99

149 registro(s) listado(s)

Informações sobre a(s) folha(s) de pagamento

Matr...	CPF	Ser...	Mês de referência	M. Descrição	Valor Base	Valor Benefícios	Valor Gratifi...	Valor Descontos	Valor Liquido	Rescisão	Classe/Ni...
0001...	836.2...	CL...	10	Outubro	13.323,93	0,00	8.500,67	8.786,13	13.038,47	NÃO	B-04
0001...	836.2...		11	Novembro	13.323,93	0,00	8.500,67	8.786,13	13.038,47	NÃO	B-04
0001...	836.2...		12	Dezembro	13.323,93	0,00	8.500,67	8.786,13	13.038,47	NÃO	B-04
0001...	593.9...	DIA...	03	Março	8.234,70	0,00	2.195,92	2.336,12	6.118,17	NÃO	C-08
0001...	593.9...		04	Abril	8.234,70	0,00	2.195,92	2.879,61	7.551,01	NÃO	C-08
0001...	593.9...		05	Maio	8.234,70	0,00	2.195,92	2.879,61	7.551,01	NÃO	C-08
					R\$ 1.364.827,76	R\$ 0,00	R\$	R\$ 626.983,33	R\$ 1.142.372,38		

Função

CONTADOR

Órgão

SECRETARIA MUNICIPAL DE FAZENDA

Administrativo (Não técnico ou científico)

NÃO

Tipo de Regime/Tipo de Previdência

Unidade Orçamentária

GABINETE DA SECRETARIA E UNIDADES VINCULADAS

Tipo de

1-
Efe
tiv
o

.. Município selecionado: NOVA MARILANDIA .. Exercício: 2024 Usuário: STCARVALHO Versão: 3.0.0.7 Segunda-f

Dispositivo Normativo:





§6º do art. 9º da Emenda Constitucional nº 103, de 2019; e art. 158 da Portaria MTP nº 1.467/2022.

4.1) *Ausência de adesão a convênio com entidade fechada de previdência complementar autorizado.* - **LB99**

Foi constatado que o ente federativo ainda não realizou convênio com entidade fechada de previdência complementar autorizado, permanecendo sem limite para o valor das aposentadorias concedidas pelo Regime Próprio de Previdência Social (RPPS), embora possua servidores que recebem acima do teto do RGPS.



7. 2. 2. AVALIAÇÃO ATUARIAL

A avaliação atuarial é documento a ser elaborado por atuário, de acordo com as bases técnicas estabelecidas para o plano de benefícios do RPPS, o qual caracteriza a população segurada e a base cadastral utilizada, discrimina os encargos, estima os recursos necessários e as alíquotas de contribuição normal e suplementar do plano de custeio de equilíbrio para todos os benefícios do plano, que apresenta os montantes dos fundos de natureza atuarial, das reservas técnicas e provisões matemáticas a contabilizar, o fluxo atuarial e as projeções atuariais exigidas pela legislação pertinente e que apresenta parecer atuarial conclusivo relativo à solvência e liquidez do plano de benefícios.

A Portaria MTP n.º 1.467/2022 estabelece os seguintes parâmetros acerca do referido documento:

Art. 26. Deverão ser realizadas avaliações atuariais anuais com data focal em 31 de dezembro de cada exercício, coincidente com o ano civil, que se refiram ao cálculo dos custos e





compromissos com o plano de benefícios do RPPS, cujas obrigações iniciar-se-ão no primeiro dia do exercício seguinte, observados os seguintes parâmetros:

I - elaboração por atuário habilitado;

II - embasamento na Nota Técnica Atuarial - NTA;

III - demonstração da situação do RPPS em relação ao equilíbrio financeiro e atuarial, considerando as normas gerais de organização e funcionamento dos RPPS e a legislação do ente federativo vigentes na data focal;

IV - inclusão de todos os benefícios concedidos e a conceder e respectivos critérios para sua concessão, manutenção e pagamento, indicando, se for o caso, a necessidade de revisão do plano de benefícios;

V - fornecimento das projeções atuariais e da avaliação da situação financeira e atuarial do RPPS, de que trata a Lei Complementar n.º 101, de 4 de maio de 2000;

VI - apuração das provisões matemáticas previdenciárias a serem registradas nas demonstrações contábeis levantadas nessa data, observadas as normas de contabilidade aplicáveis ao setor público; e

VII - definição do resultado atuarial do RPPS, com a apuração dos custos normal e suplementar e dos compromissos do plano de benefícios, para estabelecer o plano de custeio de equilíbrio do regime, embasado em regime financeiro e método de financiamento descritos na NTA, indicando, se for o caso, a necessidade de revisão dos planos vigentes.

§ 1º Os resultados das avaliações atuariais anuais deverão ser registrados no Relatório da Avaliação Atuarial que deverá fornecer aos dirigentes e membros dos conselhos deliberativo e fiscal do RPPS e aos gestores e representantes legais dos entes federativos informações que possibilitem o contínuo acompanhamento da solvência e liquidez do plano de benefícios. (Redação dada pela Portaria MTP n.º 3.803, de 16 /11/2022)

§ 2º O Relatório da Avaliação Atuarial deverá demonstrar os





ganhos e perdas atuariais.

§ 3º Para registro das provisões matemáticas previdenciárias de que trata o inciso VI do caput deverá ser utilizado método de financiamento alinhado às normas de contabilidade aplicáveis ao setor público e, no caso de, adicionalmente, ser utilizado outro método para a avaliação da situação atuarial do RPPS, seus resultados deverão ser apresentados em notas explicativas às demonstrações contábeis.

§ 4º Deverão ser elaboradas avaliações atuariais anuais para apuração dos valores dos compromissos e registro das provisões matemáticas previdenciárias nas seguintes situações, observados subsidiariamente os parâmetros de atuária estabelecidos nesta Portaria e as normas de contabilidade aplicáveis ao setor público: I - em caso de extinção de RPPS;

II - para a massa de beneficiários do RPPS sob responsabilidade financeira direta do Tesouro; e

III - para os Sistemas de Proteção Social dos Militares - SPSM dos Estados e Distrito Federal.

A obrigatoriedade de os RPPS realizarem a avaliação atuarial está estabelecida na Lei n.º 9.717/1998, a qual determina a sua realização inicial e, em cada exercício, realizado o levantamento dos recursos necessários ao custeio do plano, principalmente, à garantia dos pagamentos dos benefícios aos seus beneficiários, a saber:

Lei 9.717, de 27 de novembro de 1998

Art. 1º Os regimes próprios de previdência social dos servidores públicos da União, dos Estados, do Distrito Federal e dos Municípios, dos militares dos Estados e do Distrito Federal deverão ser organizados, baseados em normas gerais de contabilidade e atuária, de modo a garantir o seu equilíbrio financeiro e atuarial, observados os seguintes critérios:

I - realização de avaliação atuarial inicial e em cada balanço utilizando-se parâmetros gerais, para a organização e revisão do plano de custeio e benefícios; (Redação dada pela Medida Provisória n.º 2.187-13, de 2001).





A avaliação atuarial do **PREVINOM**, referente ao exercício de 2024, base cadastral de 31/12/2024, foi realizada pelo atuário Sr. **Álvaro Henrique Ferraz de Abreu**, com registro no MIBA nº **1072**, vinculado à empresa **Agenda Assessoria**.

1) Dos documentos apresentados no sistema APLIC e no CADPREV (Demonstrativo de Resultados da Avaliação Atuarial) verifica-se a confecção de avaliação atuarial do exercício do exercício de 2025, base cadastral de 31/12/2024.

7. 2. 2. 1. RESULTADO ATUARIAL

O equilíbrio atuarial, conforme o art. 2º, inc. XVII, do Anexo VI, Portaria MTP n.º 1.467/2022, é definido de acordo com os termos a seguir transcritos:

Art. 2º Para os efeitos deste Anexo, considera-se:

(...)

XVII. a garantia de equivalência, a valor presente, entre o fluxo das receitas estimadas e das obrigações projetadas, ambas estimadas e projetadas atuarialmente, até a extinção da massa de segurados a que se refere; expressão utilizada para denotar a igualdade entre o total dos recursos garantidores do plano de benefícios do RPPS, acrescido das contribuições futuras e direitos, e o total de compromissos atuais e futuros do regime.

Assim, pode-se dizer que:

- Receitas estimadas = Obrigações (equilíbrio atuarial)
- Receitas estimadas > Obrigações (superávit atuarial)
- Receitas estimadas < Obrigações (déficit atuarial)

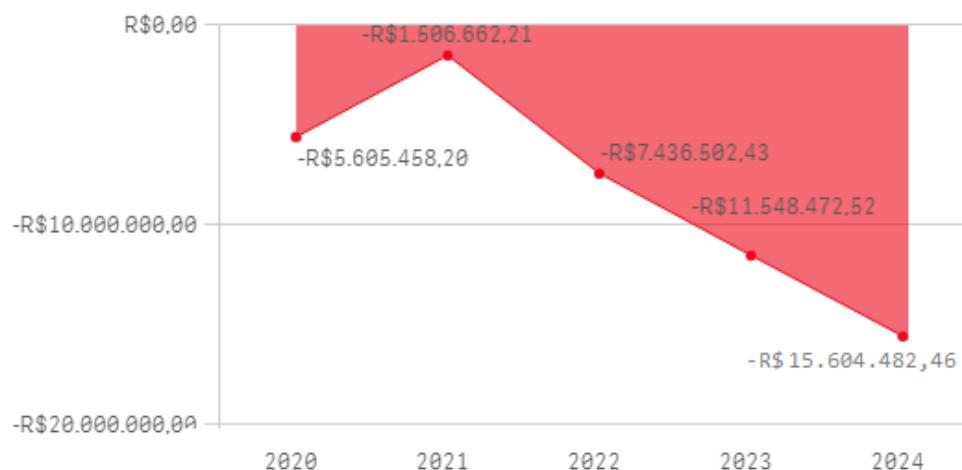
O déficit atuarial indica que o somatório das receitas atuais com as futuras é insuficiente para o pagamento dos compromissos com benefícios previdenciários, ao longo do tempo, necessitando de um plano de amortização para o equacionamento desse déficit.



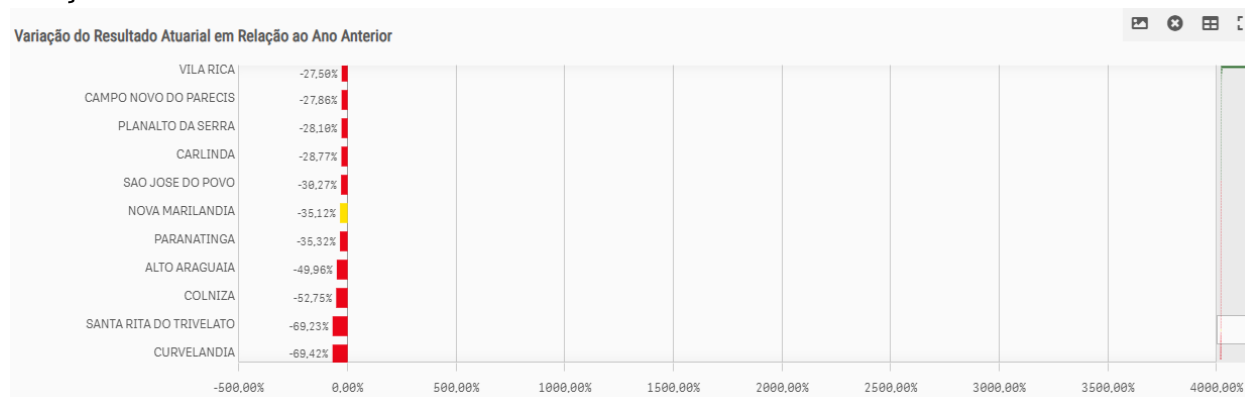


O gráfico, a seguir, evidencia a evolução do resultado atuarial, sem considerar o plano de amortização do déficit atuarial aprovado em lei:

Evolução do Resultado Atuarial



E o gráfico seguinte demonstra a variação do resultado atuarial em relação ao exercício anterior:



Verifica-se um aumento no déficit do PREVINOM em 2024, sendo necessário o acompanhamento da situação atuarial do RPPS.

A Portaria MTP n.º 1.467/2022 estabelece diretrizes para a organização e funcionamento dos Regimes Próprios de Previdência Social, enfatizando a importância do equilíbrio financeiro e atuarial. Um agravamento do resultado atuarial do município em relação ao exercício anterior pode ser interpretado como uma variação decorrente de mudanças nas hipóteses atuariais, aumento das despesas com benefícios, receitas insuficientes, gestão inadequada dos recursos, taxa de reposição de servidores, dentre outras causas. Essas variações devem ser devidamente acompanhadas de





medidas corretivas e preventivas para garantir a sustentabilidade do RPPS a longo prazo.

O art. 55 da Portaria MTP n.º 1.467/2022 estabelece como medidas a serem adotadas para o equacionamento do déficit atuarial:

Art. 55. No caso de a avaliação atuarial apurar déficit atuarial, deverão ser adotadas medidas para o seu equacionamento, que poderão consistir em:

I - plano de amortização com contribuições suplementares, na forma de alíquotas ou aportes mensais com valores preestabelecidos;

II - segregação da massa;

III - aporte de bens, direitos e ativos, observados os critérios previstos no art. 63; e

IV - adequações das regras de concessão, cálculo e reajustamento dos benefícios, na forma do art. 164.

§ 1º Complementarmente às medidas previstas no caput, devem ser adotadas providências para o aperfeiçoamento da legislação do RPPS e dos processos relativos à concessão, manutenção e pagamento dos benefícios e para a melhoria da gestão integrada dos ativos e passivos do regime e identificação e controle dos riscos atuariais.

Desse modo, sugere-se que o município adote uma gestão proativa, de modo a avaliar e adotar as medidas permitidas pela Portaria MTP n.º 1.467/2022, em seu art. 55, a fim de equacionar o déficit atuarial.

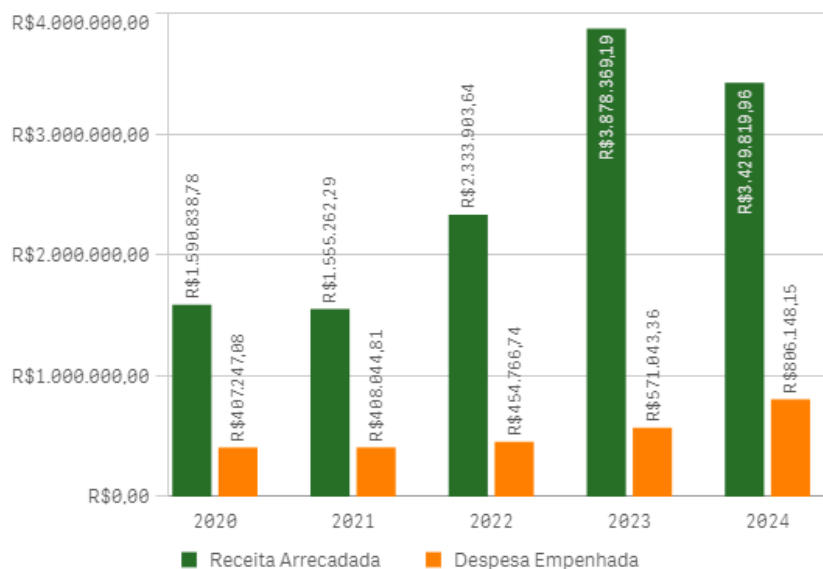
7. 2. 3. RESULTADO CORRENTE DOS RPPS

Apresenta-se, a seguir, o comparativo entre as receitas arrecadadas pelo RPPS e as despesas empenhadas, a fim de se demonstrar a composição do resultado corrente nos últimos exercícios:



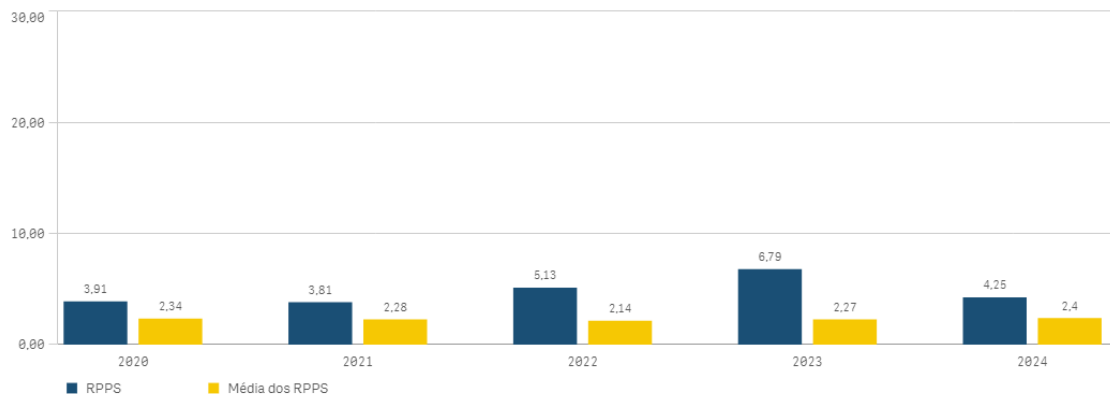


Receitas Arrecadadas x Despesas Empenhadas por Exercício



Na comparação com os demais Regimes Próprios de Previdência Social, verifica-se a seguinte situação:

Comparativo do Índice das (Receitas Arrecadadas x Despesas Empenhadas) x Média dos RPPS por Exercício *



O índice apurado (4,25) demonstra que as receitas (R\$ 3.429.819,96) são superiores às despesas (R\$806.148,15), portanto, o resultado do PREVINOM ainda está abaixo da média dos RPPS de Mato Grosso.

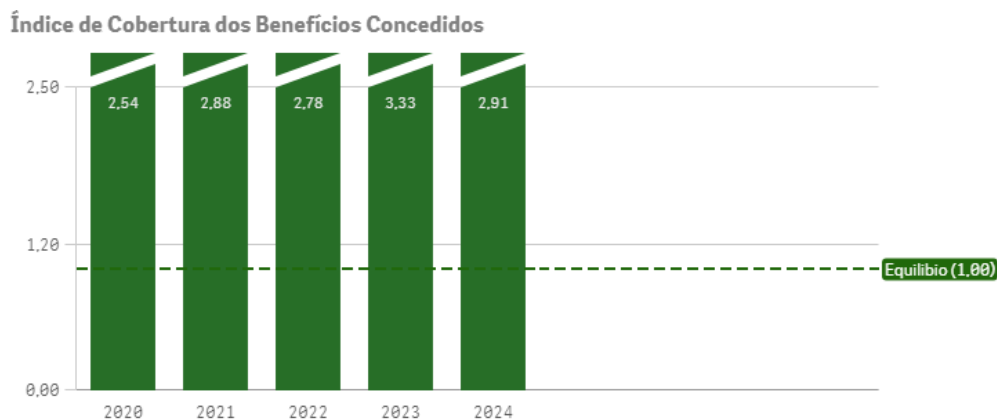
7. 2. 4. ÍNDICES DE COBERTURA





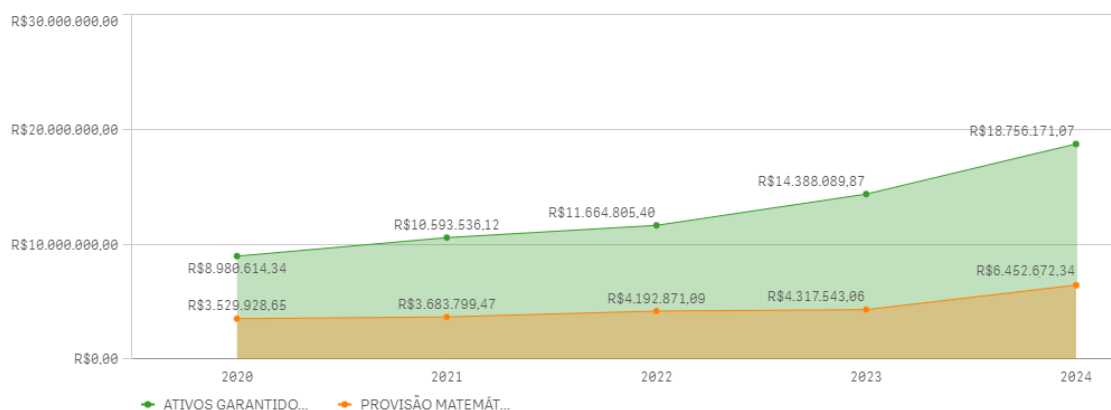
7. 2. 4. 1. ÍNDICE DE COBERTURA DOS BENEFÍCIOS CONCEDIDOS

O índice de capacidade de cobertura dos benefícios concedidos é calculado com a informação do valor dos ativos garantidores, dividido pelo valor atual dos benefícios concedidos, líquido das contribuições futuras dos benefícios concedidos e das compensações previdenciárias a receber, também, relativa a estes benefícios. Quanto maior o índice, maior a capacidade de capitalização de recursos suficientes para a cobertura do valor atual a ser pago aos participantes em pleno gozo dos benefícios.



O índice (2.91) indica que os ativos garantidores (R\$ 18.756.171,07) são suficientes para a cobertura dos benefícios concedidos (R\$ 6.452.672,34).

Evolução dos Ativos Garantidores x Provisão Matemática dos Benefícios Concedidos



O gráfico demonstra o crescimento dos ativos garantidores e da reserva matemática, porém requer atenção do gestor no sentido de manter nível do índice de cobertura dos benefícios concedidos no mesmo nível apresentado nos últimos 5 anos.

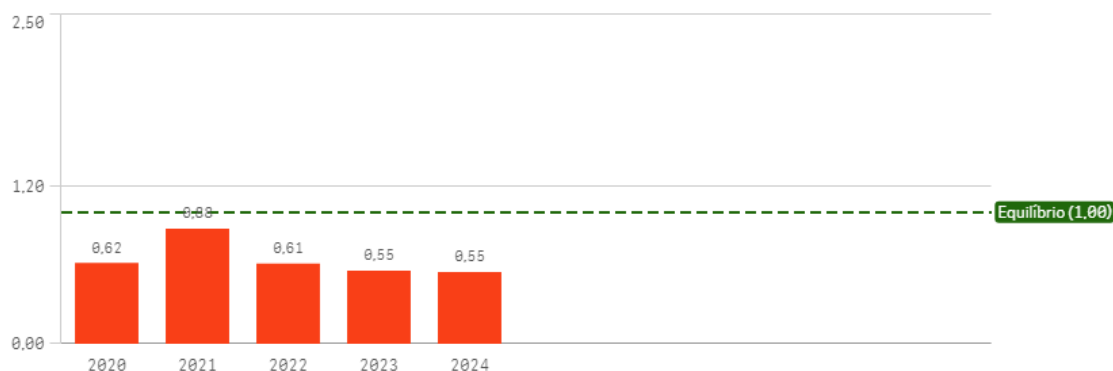




7.2.4.2. ÍNDICE DE COBERTURA DAS RESERVAS MATEMÁTICAS

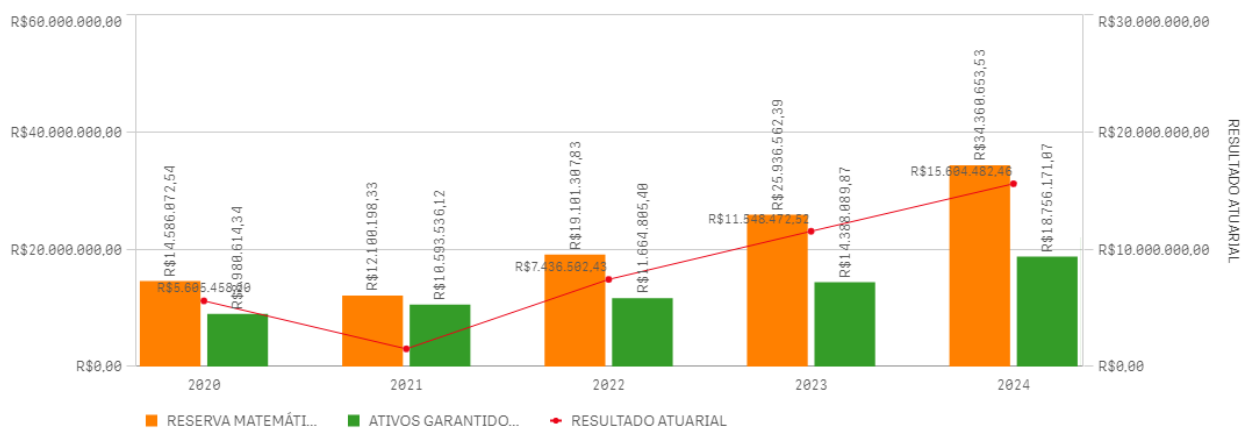
O índice de cobertura das reservas matemáticas é mensurado com a informação do valor dos ativos garantidores e dividido pelo valor atual dos benefícios concedidos e a conceder, líquido das contribuições futuras desses benefícios e das compensações previdenciárias a receber. Do mesmo modo, quanto maior o índice, melhor se apresenta a capacidade de o RPPS em capitalizar recursos suficientes para garantir a totalidade de seus compromissos futuros (cobertura dos benefícios concedidos e a conceder).

Índice de Cobertura das Reservas Matemáticas



Embora tenha se mantido estável em 2024, o índice de cobertura das reservas matemáticas ainda está distante de 1, evidenciando o desequilíbrio atuarial e a necessidade de melhoria do processo de capitalização.

Evolução dos Ativos Garantidores x Resultado Atuarial x Reserva Matemática





1) Foi constatado baixo índice de cobertura das reservas matemáticas (0,55), indicando desequilíbrio atuarial. LB99.

1.1) Desequilíbrio na cobertura das reservas matemáticas, pela falta de um adequado planejamento previdenciário que promova a captação de ativos/recursos suficientes para a melhoria gradativa do alcance do equilíbrio atuarial. - LB99

Na análise do Índice de Cobertura das Reservas Matemáticas dos exercícios de 2023 (0,55) e 2024 (0,55), verifica-se que houve uma manutenção do índice, ou seja, estabilidade. Porém, o atual índice de cobertura das reservas matemáticas indica baixa capacidade do RPPS de acumular recursos suficientes para garantir todos os seus compromissos futuros ou um aumento no passivo atuarial, refletindo, portanto, um desequilíbrio entre os ativos previdenciários e as reservas matemáticas necessárias para cobrir os benefícios.

Para fins de entendimento das diversas circunstâncias relacionadas à condução da política previdenciária que geram reflexos no resultado atuarial do RPPS, destaca-se, a seguir, trecho do artigo denominado “O Efeito Negativo dos Planos de Equacionamento do Déficit Atuarial Inferiores ao Montante de Juros Anuais” da auditora pública externa do TCE-RS, Sra. Aline Michele Buss Pereira, bacharel em Ciências Atuariais, publicado no livro “Previdência e Reforma em Debate - Estudos multidisciplinares sob a perspectiva do regime Próprio”:

4. Análise do Crescimento dos Déficits Atuariais dos DRAAs de 2015 a 2018 Considerando que os planos de amortização são instituídos pelos entes federativos visando ao equacionamento dos déficits atuariais, por que os déficits atuariais não diminuem se o RPPS possui plano de amortização vigente?

Existem diversos motivos que fazem o déficit atuarial aumentar ao longo dos anos, entre eles, pode-se exemplificar:





- instituição de alíquota de contribuição inferior ao indicado no cálculo atuarial;
- meta atuarial incompatível com a expectativa de rentabilidade dos investimentos de médio e longo prazo;
- estimativa de compensação previdenciária com o INSS, calculada na avaliação atuarial, acima dos valores recebidos pelo RPPS;
- crescimento salarial real dos servidores do ente federativo acima da premissa considerada na avaliação atuarial;
- crescimento da folha de benefícios previdenciários acima do estimado na avaliação atuarial, oriundos de incorporações para fins de aposentadoria e da criação ou majoração de gratificações sem proporcionalidade com o tempo de contribuição para fins de cálculo dos proventos;
- aumento da expectativa de vida do grupo de beneficiários acima do estimado pela tábua de mortalidade; • cadastro previdenciário inconsistente, incompleto ou desatualizado; • alteração de metodologia do cálculo atuarial; e
- plano de equacionamento do déficit atuarial, por alíquotas de contribuições suplementares ou aportes periódicos, com pagamentos inferiores ao montante de juros.

Nesse sentido, para melhorar o índice de cobertura das reservas matemáticas, conforme a Portaria MTP nº 1.467/2022, o RPPS deve adotar uma série de providências estratégicas, tais como, ajustar as alíquotas de contribuição suplementares ou aportes mensais para que sejam suficientes para cobrir os compromissos futuros, conforme indicado nos cálculos atuariais, além de avaliar a adoção das demais medidas elencadas pelo art. 55, da citada portaria, para a amortização do déficit atuarial.





Além disso, é importante estabelecer metas atuariais realistas que estejam alinhadas com a expectativa de rentabilidade dos investimentos de médio e longo prazo. A atualização e consistência do cadastro previdenciário também são cruciais, assim como a regularidade nos repasses financeiros e a avaliação dos impactos das políticas de pessoal do ente federativo.

Portanto, a condução da política previdenciária, por meio de um adequado planejamento, requer o acompanhamento de diversos aspectos que devem ser ponderados com o objetivo de se alcançar o equilíbrio financeiro e atuarial do RPPS de modo consistente e contínuo.

Evidência: Avaliação Atuarial (doc. digital nº 628428/2025, p. 41-251).

7. 2. 5. PLANO DE CUSTEIO

O plano de custeio dos Regimes Próprios de Previdência Social envolve a definição do custo normal e custo suplementar do Plano de Previdência, os quais podem ser definidos conforme abaixo:

Portaria MTP n.º 1.467/2022

Anexo VI

Art. 2º Para os efeitos deste Anexo, considera-se:

(...)

IX - custo normal: o valor correspondente às necessidades de custeio do plano de benefícios do RPPS, atuarialmente calculadas, conforme os regimes financeiros adotados, referentes a períodos compreendidos entre a data da avaliação e a data de início dos benefícios;

X - custo suplementar: o valor correspondente às necessidades de custeio, atuarialmente calculadas, destinado à cobertura do tempo de serviço passado, ao equacionamento de déficit gerados pela ausência ou insuficiência de alíquotas de contribuição, inadequação das bases técnicas ou outras causas que ocasionaram a insuficiência de ativos garantidores





necessários à cobertura das provisões matemáticas previdenciárias;

Anualmente, por meio da avaliação atuarial, é realizada a verificação dos recursos necessários para o custeio do plano de previdência, sendo então proposto, pelo atuário, o reajuste do custo normal e/ou suplementar, quando detectada essa necessidade.

O custo suplementar é utilizado para o equacionamento do déficit atuarial, apurado na avaliação atuarial, ou seja, quando o passivo atuarial for superior ao ativo real do plano.

Nesse sentido, a Avaliação Atuarial deverá identificar as principais causas do déficit atuarial e apresentar soluções possíveis, seus impactos e propor um plano de equacionamento, o qual deve ser implementado por meio de lei.

O art. 55 da Portaria MTP n.º 1.467/2022, estabelece a necessidade de adoção de medidas para equacionamento na hipótese de a avaliação atuarial apurar déficit atuarial.

Art. 55. No caso de a avaliação atuarial apurar deficit atuarial, deverão ser adotadas medidas para o seu equacionamento, que poderão consistir em:

I - plano de amortização com contribuições suplementares, na forma de alíquotas ou aportes mensais com valores preestabelecidos;

II - segregação da massa;

III - aporte de bens, direitos e ativos, observados os critérios previstos no art. 63; e

IV - adequações das regras de concessão, cálculo e reajustamento dos benefícios, na forma do art. 164.

§ 1º Complementarmente às medidas previstas no caput, devem ser adotadas providências para o aperfeiçoamento da legislação do RPPS e dos processos relativos à concessão, manutenção e pagamento dos benefícios e para a melhoria da gestão integrada dos ativos e passivos do regime e identificação e controle dos riscos atuariais.





§ 2º O Relatório da Avaliação Atuarial, com base no estudo específico da situação econômico-financeira e atuarial do RPPS, deverá identificar as principais causas do deficit atuarial por meio do balanço de ganhos e perdas atuariais, apresentar cenários com as possibilidades para seu equacionamento e os seus impactos e propor plano de equacionamento a ser implementado em lei pelo ente federativo.

(...)

§ 6º O plano de equacionamento do deficit somente será considerado implementado a partir do seu estabelecimento em lei do ente federativo, observado o prazo previsto no art. 54.

O **PREVINOM** apresentou, por meio da lei Nº 1097/2024, que alterou a Lei nº 335/2004, estabelecendo uma alíquota suplementar de 8,01%, como forma de amortização do déficit atuarial. Ressalta-se que a avaliação atuarial de 2025 (base em 31/12/2024) estabelece o custo especial de 9,11% para equacionar o déficit atuarial, porém não foi constatada a respectiva autorização legal.

7. 2. 5. 1. DA COMPATIBILIDADE DO PLANO DE CUSTEIO COM A AVALIAÇÃO ATUARIAL

Para fins de equilíbrio do plano de custeio, na avaliação atuarial do exercício de 2024, com data focal em 31/12/2023, foram propostas as seguintes alíquotas:

CUSTO NORMAL	CUSTO SUPLEMENTAR
Alíquota proposta para o exercício	Alíquota/Aporte proposta (os) para o exercício
14,00%	8,01%

Apresenta-se, a seguir, o detalhamento das principais informações das alíquotas de custo normal praticadas e do plano de amortização do déficit atuarial, aprovados em lei no exercício de 2024:





Lei	Data da Lei	Exercício de referência da avaliação atuarial	Detalhamento
1097/2024	09/10/2024	2024	Lei que aprovou a alíquota do custo normal em 14% e a alíquota do custo especial em 8,01%,

1) As propostas de alíquotas do custo normal, apresentadas na avaliação atuarial entregue no exercício de 2024, com data focal em 31/12/2023, foram aprovadas pela Lei nº 1097/2024.

2) As propostas de alíquotas do custo suplementar, apresentadas na avaliação atuarial entregue no exercício de 2024, com data focal em 31/12/2023, foram aprovadas pela Lei nº 1097/2024.

7. 2. 5. 2. DEMONSTRAÇÃO DA VIABILIDADE DO PLANO DE CUSTEIO

A Portaria MTP n.º 1.467/2022 estabeleceu a obrigatoriedade de demonstração da viabilidade orçamentária, financeira e fiscal quando da elaboração do plano de custeio para a cobertura do déficit atuarial, inclusive, no tocante aos impactos nos limites de gastos impostos pela Lei Complementar n.º 101/2000, conforme detalhamento a seguir:

Art. 53. O plano de custeio proposto na avaliação atuarial deverá observar os seguintes parâmetros:

(...)

II - ser objeto de **demonstração em que se evidencie que possui viabilidade orçamentária, financeira e fiscal** do ente federativo, nos termos do art. 64;

Art. 64. Deverão ser garantidos os recursos econômicos suficientes para honrar os compromissos estabelecidos no plano de custeio e na segregação da massa, cabendo ao ente federativo demonstrar **a adequação do plano de custeio do RPPS à sua capacidade orçamentária e financeira e aos limites de gastos com pessoal impostos pela Lei Complementar n.º 101, de 2000.**





§ 1º Os estudos técnicos de implementação e revisão dos planos de custeio, inclusive de equacionamento de déficit atuarial e de alteração da estrutura atuarial do RPPS, deverão avaliar a viabilidade financeira, orçamentária e fiscal para o ente federativo conforme Demonstrativo de Viabilidade do Plano de Custeio, observados o disposto no Anexo VI, a estrutura e os elementos mínimos previstos do modelo disponibilizado pela SPREV na página da Previdência Social na Internet.

§ 2º Os conselhos deliberativo e fiscal do RPPS deverão acompanhar as informações do demonstrativo de que trata este artigo, as quais serão, ainda, encaminhadas aos órgãos de controle interno e externo para subsidiar a análise da capacidade orçamentária, financeira e fiscal do ente federativo para cumprimento do plano de custeio do RPPS. (grifado)

Vale comentar que, além do custo suplementar, para o equacionamento do déficit atuarial, o Ente vinculado ao RPPS tem a obrigatoriedade de honrar mensalmente com o custo normal.

O custo normal diz respeito ao montante de recursos necessários para suprir as necessidades de custeio do plano de benefícios do RPPS, de acordo com a Lei n.º 9.717/1998 e a Portaria MTP n.º 1.467/2022, apurado, atuarialmente, sendo composto por uma contribuição mensal a ser paga pelo Ente e a ser descontada dos servidores públicos vinculados ao regime de previdência, por meio da aplicação de um percentual sobre sua remuneração da folha de pagamento.

1) Conforme consulta ao Sistema Aplic, verificou-se o envio do Demonstrativo de Viabilidade do Plano de Custeio nos Tópicos 9 a 11, bem como no Anexo 9 da Avaliação Atuarial de 2024.

2) Da análise do Demonstrativo de Viabilidade do Plano de Custeio aprovado pela Lei nº 1097/2024, constata-se que o Ente terá condições de honrar com o custo normal e o custo suplementar, respeitando os limites com gastos com pessoal estabelecidos pela Lei Complementar nº 101/2001.





8. CUMPRIMENTO DAS METAS FISCAIS

De acordo com o Manual de Demonstrativos Fiscais e a Lei de Responsabilidade Fiscal, as metas fiscais representam os resultados a serem alcançados para variáveis fiscais visando atingir os objetivos desejados pelo ente da Federação quanto à trajetória de endividamento no médio prazo. Pelo princípio da gestão fiscal responsável, as metas representam a conexão entre o planejamento, a elaboração e a execução do orçamento. Esses parâmetros indicam os rumos da condução da política fiscal para os próximos exercícios e servem de indicadores para a promoção da limitação de empenho e de movimentação financeira. (**Manual de Demonstrativos Fiscais: aplicado à União e aos Estados, Distrito Federal e Municípios**. Válido a partir do exercício financeiro de 2023, Secretaria do Tesouro Nacional. - 13ª ed., pág. 74).

8. 1. RESULTADO PRIMÁRIO

O Resultado Primário é calculado com base somente nas receitas e nas despesas não-financeiras e tem por objetivo demonstrar a capacidade de pagamento do serviço da dívida.

Receitas Não-Financeiras - RNF ou Primárias: corresponde ao total da receita orçamentária deduzidas as operações de crédito, as provenientes de rendimentos de aplicações financeiras e retorno de operações de crédito (juros e amortizações), recebimento de recursos oriundos de empréstimos concedidos, as receitas de privatização e aquelas relativas a superávits financeiros. Para evitar a dupla contagem, não devem ser consideradas como receitas não-financeiras as provenientes de transferências entre as entidades que compõem o Ente federativo.

Despesas Não-Financeiras - DNF ou Primárias: corresponde ao total da despesa orçamentária deduzidas as despesas com juros e amortização da dívida interna e externa, com aquisição de títulos de capital integralizado e as despesas com concessão de empréstimos com retorno garantido.





Déficits primários indicam parcela do aumento da Dívida, resultante do financiamento de gastos não-financeiros que ultrapassaram as receitas não-financeiras. Superávits primários direcionados para o pagamento de serviços da dívida contribuem para a redução do estoque da dívida líquida.

A meta fixada no Anexo de Metas Fiscais da LDO para 2024 é de R\$ 1.265.324,15 e o Resultado Primário alcançou o montante de R\$ 5.499.772,99, ou seja, o valor alcançado está acima da meta estipulada na LDO, conforme demonstra o Quadro 11.1 -Resultado Primário constante no Anexo 11 - Metas Fiscais.

Ressalta-se que se utiliza, para fins de análise, o Resultado “Acima da Linha”, ou seja, a partir da mensuração dos fluxos de ingressos (receitas) e saídas (despesas). Essa metodologia permite a avaliação dos resultados da política fiscal corrente por meio de um retrato amplo e detalhado da atual situação fiscal.

Resultado Primário



1) Houve o cumprimento da meta de resultado primário estabelecida na LDO/2024.

9. POLÍTICAS PÚBLICAS

9. 1. INDICADORES DE EDUCAÇÃO

A educação é um direito fundamental garantido pela Constituição Federal, essencial para o desenvolvimento pessoal e social dos cidadãos. As políticas





públicas de educação são ações e programas implementados pelos governos federal, estadual e municipal visando assegurar o acesso à educação de qualidade para todos. Essas políticas visam não somente a universalização do ensino, mas também a melhoria contínua da qualidade educacional, a valorização dos profissionais da educação e a adequação da infraestrutura escolar.

Os municípios possuem responsabilidades prioritárias em relação às políticas públicas de educação. A Constituição Federal estabelece, no art. 211, § 2º que os municípios atuarão prioritariamente no ensino fundamental e na educação infantil, que abrange creches (que atendem bebês e crianças de até 3 anos) e pré-escolas (4 e 5 anos).

Para a análise das Contas Anuais de Governo dos municípios de Mato Grosso priorizaram-se indicadores do exercício de 2024, que refletem a situação dos municípios no exercício analisado. Entretanto, há mais indicadores relevantes como Adequação da Formação Docente, Média de Alunos por Turma, Taxa de Distorção Idade-série, Taxas de Rendimento Escolar, e outros que até o fechamento deste tópico, não continham dados de 2024. Estes indicadores podem ser acessados no site do Inep (<https://www.gov.br/inep/pt-br/acesso-a-informacao/dados-abertos/indicadores-educacionais>).

9. 1. 1. ALUNOS MATRICULADOS

O Censo Escolar é a principal ferramenta de coleta de informações sobre a educação básica no Brasil, sendo a mais importante pesquisa estatística educacional do país. Coordenado pelo Instituto Nacional de Estudos e Pesquisas Educacionais Anísio Teixeira (Inep), o Censo Escolar é realizado anualmente em colaboração com as secretarias estaduais e municipais de educação, abrangendo todas as escolas públicas e privadas do território nacional.

A pesquisa estatística do Censo Escolar é dividida em duas etapas principais. A primeira etapa coleta dados sobre os estabelecimentos de ensino, gestores, turmas, alunos e profissionais escolares em sala de aula. A segunda etapa, realizada ao final do ano letivo, coleta informações sobre o movimento e o rendimento escolar dos alunos.





O objetivo do Censo Escolar é fornecer um panorama da situação educacional do país, permitindo a análise de diversos indicadores, como o Índice de Desenvolvimento da Educação Básica (Ideb), taxas de rendimento e fluxo escolar, e a distorção idade-série. Esses indicadores são fundamentais para o monitoramento e a avaliação das políticas públicas educacionais, além de servirem de base para o planejamento e a distribuição de recursos governamentais.

A realização do Censo Escolar é obrigatória para todas as escolas, conforme regulamentado por instrumentos normativos que estabelecem prazos, responsabilidades e procedimentos para a coleta de dados.

De acordo com o Censo Escolar, em 2024 a quantidade de matrículas na rede pública municipal de **NOVA MARILANDIA** era:

Alunos Matriculados - Ensino Regular								
Zona	Educação Infantil				Ensino Fundamental			
	Creche		Pré- escola		Anos Iniciais		Anos Finais	
	Parcial	Integral	Parcial	Integral	Parcial	Integral	Parcial	Integral
Urbana	109.0	0.0	123.0	0.0	281.0	0.0	84.0	0.0
Rural	0.0	0.0	0.0	0.0	0.0	0.0	0.0	0.0

INEP - Instituto Nacional de Estudos e Pesquisas Educacionais Anísio Teixeira

Alunos Matriculados - Educação Especial								
Zona	Educação Infantil				Ensino Fundamental			
	Creche		Pré- escola		Anos Iniciais		Anos Finais	
	Parcial	Integral	Parcial	Integral	Parcial	Integral	Parcial	Integral
Urbana	0.0	0.0	1.0	0.0	18.0	0.0	3.0	0.0
Rural	0.0	0.0	0.0	0.0	0.0	0.0	0.0	0.0

INEP - Instituto Nacional de Estudos e Pesquisas Educacionais Anísio Teixeira

Dados do Censo Escolar 2024 - Planilhas no site <https://www.gov.br/inep/pt-br/areas-de-atuacao/pesquisas-estatisticas-e-indicadores/censo-escolar/resultados>

DOU Anexo I (ensino regular) e DOU Anexo II (educação especial)





9. 1. 2. IDEB

O Índice de Desenvolvimento da Educação Básica (Ideb) foi criado por meio da Portaria MEC n.º 931, de 21 de março de 2007 e reúne, em um só indicador, os resultados de dois conceitos igualmente importantes para a qualidade da educação: o fluxo escolar e as médias de desempenho nas avaliações. O Ideb é calculado a partir dos dados sobre aprovação escolar, obtidos no Censo Escolar, e das médias de desempenho no Sistema de Avaliação da Educação Básica (Saeb).

Ademais, sua relevância está reforçada em legislações posteriores, como: Lei de Diretrizes e Bases da Educação Nacional (LDB) - Lei n.º 9.394/1996: estabelece a necessidade de avaliação do ensino e do desempenho escolar, o Decreto n.º 6.094/2007: define o IDEB como referência para monitoramento da qualidade da educação no Brasil e a Lei n.º 13.005/2014 - Plano Nacional de Educação (PNE): fixa metas educacionais baseadas no IDEB.

O Ideb agrega ao enfoque pedagógico das avaliações em larga escala a possibilidade de resultados sintéticos, facilmente assimiláveis, e que permitem traçar metas de qualidade educacional para os sistemas. O índice varia de 0 a 10. A combinação entre fluxo e aprendizagem tem o mérito de equilibrar as duas dimensões: se um sistema de ensino reter seus alunos para obter resultados de melhor qualidade no Saeb, o fator fluxo será alterado, indicando a necessidade de melhoria do sistema. Se, ao contrário, o sistema apressar a aprovação do aluno sem qualidade, o resultado das avaliações indicará igualmente a necessidade de melhoria do sistema.

O índice também é importante condutor de política pública em prol da qualidade da educação. É a ferramenta para acompanhamento das metas de qualidade para a educação básica.

Embora este indicador não englobe dados do exercício de 2024, ele foi trazido às Contas Anuais de Governo, pois os impactos dos indicadores da educação geralmente demoram alguns anos para aparecerem de forma significativa, especialmente quando se referem a mudanças estruturais em políticas públicas, formação de professores, currículo ou gestão escolar. Educação é uma política de longo prazo. Entretanto, os dados aqui trazidos são informativos e não gerarão punição ao gestor neste relatório.





No último Ideb realizado, no ano de 2023, cuja divulgação ocorreu em 2024, o município de **NOVA MARILANDIA** atingiu os índices, conforme detalhamento abaixo:

Descrição	Nota Município	Meta Nacional	Nota - Média MT	Nota - Média Brasil
Ideb - anos iniciais	6,0	6,0	6,02	5,23
Ideb - anos finais	5,9	5,5	4,8	4,6

INEP - Instituto Nacional de Estudos e Pesquisas Educacionais Anísio Teixeira

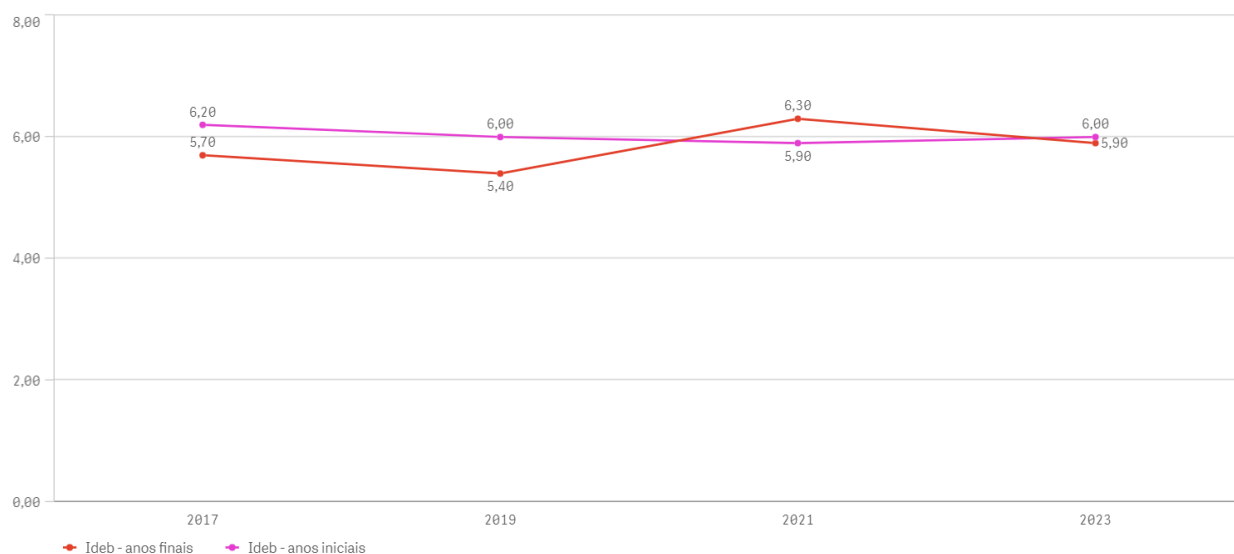
Conforme demonstrado, o desempenho do município está acima da meta do Plano Nacional de Educação - PNE, bem como acima das médias MT (exceto anos iniciais) e Brasil.

Abaixo apresenta-se o histórico da nota do Ideb do município das últimas 5 avaliações:

Descrição	2017	2019	2021	2023
Ideb - anos iniciais	6,2	6,0	5,9	6,0
Ideb - anos finais	5,7	5,4	6,3	5,9

Séries Históricas - IDEB

Séries Históricas - IDEB





Conforme se observa, os índices revelam de maneira geral oscilação na nota Ideb ao longo dos últimos 8 anos no município, o que requer dos gestores, em conjunto com a comunidade escolar, identificar as causas bem como as medidas necessárias para manter tendência evolutiva constante, em busca de mais eficiência e efetividade na qualidade da educação municipal.

9. 1. 3. FILA EM CRECHES E PRÉ-ESCOLA EM MT

A primeira infância (0 a 6 anos de idade) é a fase mais importante no desenvolvimento do ser humano, pois o que acontece nessa etapa gera impactos positivos ou negativos por toda a vida.

Esses anos iniciais marcam o desenvolvimento integral da criança de até 5 (cinco) anos, em seus aspectos físico, psicológico, intelectual e social, complementando a ação da família e da comunidade. (art 29 c/c art 30 da Lei n.º 9.394 /1996)

Neste aspecto, as unidades de educação infantil desempenham um papel crucial para garantir o direito de acesso e de qualidade na educação, recebendo todos os estímulos necessários e a atenção para o seu desenvolvimento integral, neste período. (Lei n.º 8090/1990 - Estatuto da criança e do Adolescente).

Cita-se a decisão do Supremo Tribunal Federal (STF) proferida no Recurso Extraordinário (RE) 1.008.166 (Tema 548 de Repercussão Geral), que considerou a responsabilidade do poder público de garantir a oferta de vagas em creches e pré-escolas para crianças até 5 anos de idade.

Registra-se, ainda, as diretrizes do Plano Nacional de Educação (Lei 13.005/2014), especificamente a sua Meta 1, que consiste em atender, no mínimo, 50% (cinquenta por cento) das crianças de até 3 (três) anos até o final da vigência do PNE, bem como dois dos seus indicadores, o "1A", que previa a universalização, até 2016, da educação infantil na pré-escola para as crianças de 4 a 5 anos de idade; e o "1B", que estabelece a ampliação e oferta de vagas em creches de forma a atender, no mínimo, 50% das crianças de até 3 anos até o ano de 2024.





Diante desse cenário, considerando que as creches públicas são ambientes que contribuem diretamente no desenvolvimento físico, mental e cognitivo da criança, o TCE/MT, em conjunto com o GAEPE/MT, realizou diagnóstico para conhecer a realidade de cada município de MT quanto à existência de filas por vagas em creche e pré-escolas em MT, no ano de 2024.

De acordo com os dados declarados pelos gestores municipais de educação, o município de **NOVA MARILANDIA** apresentou os seguintes resultados:

Item	Resposta	Quantidade
Possui fila de espera por vaga em creche?	NÃO	0
Possui fila de espera por vaga em pré-escola?	NÃO	0
Possui obras de creches em andamento? Se sim, quantas vagas serão ampliadas?	NÃO INFORMADO	0
Possui obras paralisadas de creches?	NÃO	0

Resultados do questionário sobre creches e pré-escolas aplicado pelo GAEPE MT em 2024

Conforme se observa, os resultados revelam a inexistência, no ano de 2024, de crianças sem acesso e atendimento à educação na primeira infância.

A par da gravidade da situação, o TCE/MT elaborou uma Matriz de Risco a partir dos dados da pesquisa, identificando as situações mais críticas bem como os municípios que são os maiores responsáveis pela fila em MT, de modo a auxiliar na tomada de decisão pelos gestores, legisladores e demais formuladores e controladores da política de educação no estado, nas esferas estadual e municipal. A matriz pode ser acessada por meio do link:

https://docs.google.com/spreadsheets/d/1k93H1puoRHW9Gk24y60Mcd27bXvewyrh/edit?usp=drive_link&oid=107361362299863107312&rtpof=true&sd=true.

A matriz revela que o município de **NOVA MARILANDIA** não está no rol dos municípios com situações mais críticas, já que não possui fila de espera.

9. 2. INDICADORES DE MEIO AMBIENTE





A gestão ambiental eficiente é fundamental para o desenvolvimento sustentável dos municípios e para a garantia de qualidade de vida da população. O monitoramento de indicadores ambientais permite avaliar a efetividade das políticas públicas, orientar a tomada de decisão e assegurar o cumprimento da legislação vigente.

A utilização desses indicadores permite uma análise detalhada e precisa do desempenho ambiental dos municípios, facilitando a identificação de áreas que necessitam de melhorias e a implementação de ações corretivas. Além disso, são essenciais para a formulação de políticas públicas eficazes, promovendo a sustentabilidade, a conservação dos recursos naturais e a qualidade de vida das comunidades. Ao monitorar e avaliar continuamente esses indicadores, os gestores públicos podem tomar decisões informadas e estratégicas, contribuindo para um futuro mais sustentável e equilibrado.

O art. 23, incisos VI e VII, da Constituição Federal, dispõe ser competência comum da União, Estados, Distrito Federal e Municípios proteger o meio ambiente, combater a poluição e preservar as florestas, a fauna e a flora, cuja regulamentação se dá pela Lei Complementar n.º 140/2011 que, em seu art. 9º, dispõe sobre as ações administrativas de competência dos Municípios.

Ademais, a Lei n.º 12.651/2012 - Código Florestal estabelece normas gerais sobre a proteção da vegetação, áreas de Preservação Permanente e as áreas de Reserva Legal; a exploração florestal, o suprimento de matéria-prima florestal, o controle da origem dos produtos florestais e o controle e prevenção dos incêndios florestais. Em seu art. 1º, parágrafo único, reforça a responsabilidade comum dos entes federativos e da sociedade civil na criação de políticas para a preservação e restauração da vegetação nativa em áreas urbanas e rurais. Dessa forma, os municípios possuem papel ativo na fiscalização, implementação de políticas ambientais e de incentivo a práticas sustentáveis para a conservação de seus biomas.

Apresenta-se os seguintes indicadores ambientais:

9. 2. 1. DESMATAMENTO



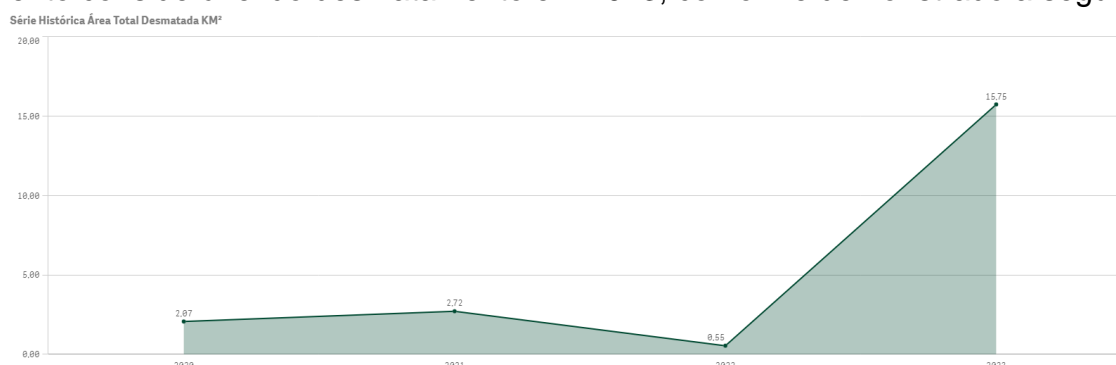


O Instituto Nacional de Pesquisas Espaciais (INPE) disponibiliza, periodicamente, indicadores de desmatamento por meio dos sistemas PRODES e DETER. O PRODES (Projeto de Monitoramento do Desmatamento na Amazônia Legal por Satélite) mede anualmente a taxa de desmatamento consolidada, fornecendo informações sobre a área desmatada e permitindo análises históricas da supressão da vegetação nativa. Já o DETER (Sistema de Detecção de Desmatamento em Tempo Real) é um sistema de alerta rápido que identifica desmatamentos em estágios iniciais, possibilitando ações imediatas de fiscalização.

A divulgação desses indicadores é fundamental para orientar políticas públicas, estratégias de combate ao desmatamento ilegal e planejamento territorial sustentável nos municípios.

De acordo com a consulta realizada em 26/06/2025, o Município de **NOVA MARILANDIA**, não está no ranking dos municípios com maior desmatamento.

Considerando as informações do sistema Radar, verificou-se um aumento considerável do desmatamento em 2023, conforme demonstrado a seguir:



Ante ao exposto, sugere-se recomendar ao gestor a adoção de estratégias de combate ao desmatamento.

9. 2. 2. FOCOS DE QUEIMA

De acordo com o INPE, os termos foco de queima, foco de calor, foco de queimada e foco de incêndio têm o mesmo significado no monitoramento, via satélite, e se referem à detecção de locais com queima de vegetação. Devido à impossibilidade de diferenciar pelo satélite se o fogo é controlado ou um incêndio descontrolado,





algumas fontes preferem “fogo ativo”. O Programa Queimadas do INPE adota o termo “foco de queima”, pois a maioria das detecções ocorre em vegetação.

Ainda, segundo o INPE:

(...) “focos de queima” detectados por satélites são excelentes indicadores da queima da vegetação e não uma medida precisa e absoluta do que está ocorrendo na superfície. O número dos focos é diretamente relacionado à extensão queimada e permite comparações temporais e regionais da ocorrência de fogo na vegetação.

A Lei n.º 14.944, de 31 de julho de 2024, institui a Política Nacional de Manejo Integrado do Fogo, estabelecendo diretrizes para o seu manejo adequado e a prevenção de incêndios florestais no Brasil. Os municípios têm um papel fundamental na implementação dessa política, conforme previsão acerca de sua responsabilidade compartilhada na articulação e execução das ações relacionadas ao manejo do fogo.

Em seu art. 6º, § 2º, prevê a participação dos municípios no Comitê Nacional de Manejo Integrado do Fogo, instância consultiva e deliberativa vinculada ao Ministério do Meio Ambiente e Mudança do Clima, responsável por facilitar a articulação institucional e propor normas. Outrossim, a mencionada lei, no art. 17, ainda, prevê que os municípios que atuam no manejo integrado do fogo devem inserir informações no Sistema Nacional de Informações sobre Fogo (Sisfogo), garantindo a transparência e o compartilhamento de dados sobre incêndios florestais, queimas controladas e prescritas.

O artigo 21, por sua vez, estabelece os instrumentos para implementação dessa política, que visam promover o manejo integrado do fogo, a recuperação de áreas afetadas por incêndios florestais e a implementação de técnicas sustentáveis para a substituição gradual do uso do fogo como prática agrossilvipastoril. Esses objetivos são alcançados por meio de incentivos e investimentos em ações, estudos, pesquisas e projetos científicos e tecnológicos. Entre os instrumentos financeiros do artigo 22, destacam-se as dotações orçamentárias dos municípios, que incentivam investimentos municipais em ações de prevenção e combate a incêndios florestais.

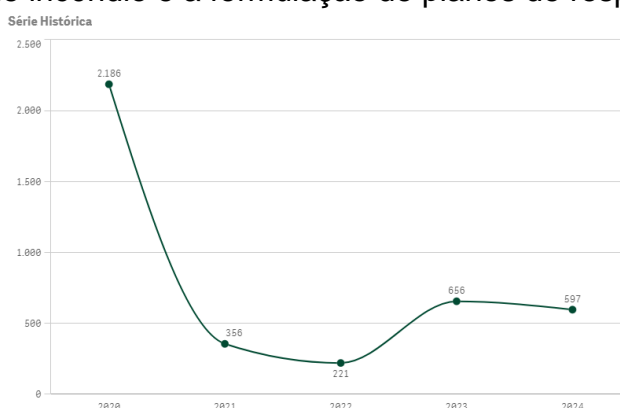
O indicador de Foco de Queima, divulgado pelo INPE, apresentado no Radar de Controle Público do Meio Ambiente, auxilia na identificação e monitoramento





de queima da vegetação, sendo uma ferramenta importante para ações preventivas e de combate. O sistema de detecção de focos de calor baseia-se na análise de imagens de satélite que captam emissões térmicas, permitindo que órgãos ambientais e de defesa civil ajam rapidamente para conter os incêndios.

Esse indicador é, especialmente, relevante para a gestão municipal, pois possibilita a implementação de medidas de mitigação, como campanhas educativas, criação de brigadas de incêndio e a formulação de planos de resposta rápida.



9. 3. INDICADORES DE SAÚDE

No exercício de sua função de controle externo, o Tribunal de Contas do Estado de Mato Grosso (TCE-MT) tem ampliado sua atuação para além da análise contábil e financeira, incorporando o monitoramento de indicadores estratégicos de saúde nas Contas de Governo. Essa iniciativa visa qualificar a avaliação da gestão municipal e promover a tomada de decisão baseada em evidências.

Os indicadores selecionados refletem aspectos fundamentais da política pública de saúde, como cobertura assistencial, qualidade do atendimento, vigilância epidemiológica e desfechos populacionais. Ao disponibilizar uma série histórica de cinco anos (2020-2024), o Tribunal permite a identificação de tendências e o diagnóstico da efetividade das ações implementadas, contribuindo também para o fortalecimento do controle social.

A análise concentra-se nos dados referentes ao exercício de 2024, que serve como base para as recomendações e conclusões deste relatório. Ainda que alguns dados estejam em fase de consolidação, os resultados apresentados





possibilitam identificar avanços, estagnações ou retrocessos, apoiando os gestores na reorientação de suas políticas e no aprimoramento dos serviços ofertados à população.

Os critérios de classificação utilizados, ainda que não formalizadas por norma legal em alguns casos, são amplamente aceitos e respaldados por diretrizes técnicas nacionais e internacionais. Para garantir transparência e objetividade na avaliação, **as fontes oficiais e metodologias utilizadas para apuração dos dados** encontram-se detalhadas no **subtópico 9.3.6 - Fonte e Metodologia de Apuração dos Dados em Saúde - Anexo Políticas Públicas de Saúde**.

Os **critérios utilizados para classificar cada indicador como de situação boa, média ou ruim** estão sistematizados no **subtópico 9.3.6.1 - Quadro de Referência Técnica para Classificação dos Indicadores de Saúde nas Contas de Governo - Exercício 2024 - Anexo Políticas Públicas de Saúde**.

Adicionalmente, para fins de síntese avaliativa, foi adotado um critério de agrupamento proporcional que permite classificar o desempenho geral do município nos indicadores de saúde como **bom, regular ou ruim**, conforme detalhado no **subtópico 9.3.6.2 - Critério de Classificação da Situação Geral dos Indicadores de Saúde (Anexo Políticas Públicas de Saúde)**. Esse modelo proporciona uma visão integrada do cenário municipal, respeitando a diversidade dos indicadores analisados e orientando a gestão para ações de maior impacto.

Por fim, a análise de cada indicador tem como referência principal os dados de 2024, mas considera também a série histórica dos anos anteriores (2020 a 2023). Para o cálculo da média histórica, o auditor responsável deverá aplicar a seguinte metodologia: valores **iguais a zero** devem ser tratados como **dados válidos** se informados oficialmente; **campos vazios** devem ser considerados **dados ausentes** e excluídos do cálculo. A média será obtida pela **soma dos valores válidos dividida pelo número de anos com dados disponíveis**, desconsiderando os anos sem informação. Essa abordagem assegura a comparabilidade dos dados e evita distorções em função da ausência de registros.

9. 3. 1. INDICADORES ESTRATÉGICOS DE SAÚDE





A análise de indicadores como mortalidade infantil, materna, por doenças crônicas, homicídios e acidentes de trânsito permite avaliar a efetividade das políticas públicas de saúde nos municípios. Esses dados revelam aspectos essenciais da gestão, como acesso, qualidade do cuidado e condições socioeconômicas locais.

9. 3. 1. 1. TAXA DE MORTALIDADE INFANTIL - TMI

Taxa de Mortalidade Infantil - TMI	
Conceito	Proporção de óbitos em crianças menores de 1 ano de idade para cada 1000 nascidos vivos no mesmo período.
Interpretação	Estima o risco de um nascido vivo morrer antes de completar o primeiro ano de vida.
Aplicação	Permite aos gestores identificar áreas com maior incidência de mortalidade infantil, orientando intervenções para qualificar o pré-natal, o parto e os cuidados neonatais. Envolve a ampliação do acesso aos serviços, a capacitação das equipes de saúde e o incentivo à realização de partos seguros.
Fonte	Numerador: SIM-DATASUS
	Denominador: SINASC-DATASUS
Site	DATASUS
Divulgação	Anual
Último dado	30/08/2024 - Dados parciais de óbitos para o ano de 2024

DATASUS - Departamento de Informação e Informática do Sistema Único de Saúde

Série Histórica dos indicadores de Taxa de Mortalidade Infantil

2020	2021	2022	2023	2024
Não Informado	Não Informado	20,0	17,9	37,0

DATASUS - Departamento de Informação e Informática do Sistema Único de Saúde

A TMI é considerada Alta (20 ou mais), Média (entre 10 e 19,99) e Baixa (<10) por 1000 nascidos vivos no mesmo período.

Com base nos dados do Município de **NOVA MARILANDIA** e nos parâmetros técnicos amplamente utilizados na saúde pública, a situação da Taxa de Mortalidade Infantil (TMI) é classificada como:

ALTA - A taxa de mortalidade infantil está elevada, indicando falhas na assistência pré-natal, parto ou cuidados ao recém-nascido. Recomendam-se medidas urgentes para qualificar os serviços de saúde materno-infantil e ampliar o acesso à atenção básica.





9. 3. 1. 2. TAXA DE MORTALIDADE MATERNA

Indicador de Saúde: Taxa de Mortalidade Materna - TMM	
Conceito	Razão de óbitos femininos ocorridos durante a gestação ou até 42 dias após o término da gestação a cada 100 mil nascidos vivos.
Interpretação	Estima a frequência de óbitos femininos em idade fértil atribuídos a causas ligadas a gravidez, parto e puerpério, em relação ao total de gestações (representado pelo total de nascidos vivos)
Aplicação	Auxilia gestores a identificar falhas e melhorar os serviços de saúde materna, exigindo qualificação da assistência obstétrica, redução de cesarianas desnecessárias e ampliação do acesso ao planejamento reprodutivo.
Fonte	Numerador: SIM-DATASUS
	Denominador: SINASC-DATASUS
Endereço eletrônico	DATASUS
Divulgação	Anual
Último dado	30/08/2024 - Dados parciais de óbitos para o ano de 2024

Série Histórica dos indicadores de Taxa de Mortalidade Materna

2020	2021	2022	2023	2024
Não Informado	Não Informado	Não Informado	Não Informado	Não Informado

DATASUS - Departamento de Informação e Informática do Sistema Único de Saúde

A TMM é considerada Alta (>110 por 100 mil nascidos vivos), Média (entre 70 e 110) e Baixa (<70).

Verificou-se que o Município de **NOVA MARILANDIA** não apresentou dados da Taxa de Mortalidade Materna (TMM) em 2024.

9. 3. 1. 3. TAXA DE MORTALIDADE POR HOMICÍDIO

Indicador de Saúde: Taxa de Mortalidade por homicídio - TMH	
Conceito	Proporção de óbitos causados por agressões (causa básica CID-10 X85-Y09) a cada 100 mil habitantes.
Interpretação	Avalia o risco de morte por homicídios e sua relevância como problema de saúde pública. Reflete fatores culturais, socioeconômicos e específicos da violência interpessoal, além de indicar condições da assistência médica e qualidade dos registros das ocorrências.
Aplicação	Orienta políticas e ações intersetoriais para reduzir a violência, refletindo desafios na segurança pública e desenvolvimento social. Exige abordagens integradas, incluindo inclusão social de jovens, combate à violência doméstica, fortalecimento das forças de segurança e ampliação da assistência às populações vulneráveis.
	Numerador: SIM-DATASUS





Indicador de Saúde: Taxa de Mortalidade por homicídio - TMH

Fonte	Denominador: IBGE
Divulgação	Anual
Site	DATASUS
Último dado	30/08/2024 - Dados parciais de óbitos para o ano de 2024

Série Histórica dos indicadores de Taxa de Mortalidade por Homicídio

2020	2021	2022	2023	2024
Não Informado	Não Informado	Não Informado	27,6	Não Informado

DATASUS - Departamento de Informação e Informática do Sistema Único de Saúde

A TMH é considerada: Alta: > 30 por 100 mil habitantes, Média: 10 a 30 e Baixa: < 10 (referência ideal OMS).

Verificou-se que o Município de **NOVA MARILANDIA** não apresentou dados da Taxa de Mortalidade por Homicídio (TMH) em 2024.

9. 3. 1. 4. TAXA DE MORTALIDADE POR ACIDENTE DE TRÂNSITO - TMAT

Indicador de Saúde: Taxa de Mortalidade por Acidentes de Trânsito - TMAT

Conceito	Proporção de óbitos causados por acidentes de transporte (causa básica CID-10 V01-V99) a cada 100 mil habitantes.
Interpretação	Avalia o risco de morte por acidentes de transporte, relacionado à insegurança, falta de educação no trânsito e consumo de álcool, afetando especialmente jovens do sexo masculino, com variações ligadas à qualidade da assistência médica. A TMAT é considerada: Alta: < 20 por 100 mil habitantes, Média: 10 a 20 e Baixa: < 10.
Aplicação	Oferece subsídios para ações educativas, melhoria da infraestrutura viária e reforço na fiscalização, visando reduzir acidentes de trânsito. Destaca a importância da educação desde a infância, fiscalização intensificada, modernização das vias, programas de mobilidade segura e controle de fatores como consumo de álcool e excesso de velocidade.
Fonte	Numerador: SIM-DATASUS
	Denominador: IBGE
Divulgação	Anual
Site	DATASUS
Último dado	30/08/2024 - Dados parciais de óbitos para o ano de 2024

Série Histórica dos indicadores de Taxa de Mortalidade por Acidente de Trânsito

2020	2021	2022	2023	2024
60,5	30,0	55,2	55,2	27,2

DATASUS - Departamento de Informação e Informática do Sistema Único de Saúde





A TMAT é considerada: Alta: < 20 por 100 mil habitantes, Média: 10 a 20 e Baixa: < 10.

Com base nos dados do Município de **NOVA MARILANDIA** e nos parâmetros técnicos amplamente utilizados na saúde pública, a situação da TMAT é classificada como:

ALTA - A taxa elevada de mortes no trânsito evidencia falhas na infraestrutura viária, fiscalização e conscientização da população. O município deve adotar medidas urgentes para melhorar a segurança no trânsito e prevenir novos óbitos.

9. 3. 2. INDICADORES ESTRATÉGICOS DE ACESSO E COBERTURA

Os indicadores de acesso e cobertura em saúde avaliam a capacidade do sistema em garantir atendimento adequado à população nos diferentes níveis de atenção. Esses parâmetros refletem o alcance e a organização dos serviços básicos de saúde, como atenção primária, vacinação, disponibilidade de profissionais e infraestrutura hospitalar. Altos níveis de cobertura tendem a melhorar a prevenção, reduzir a sobrecarga hospitalar e ampliar a resolutividade do cuidado. Por outro lado, déficits nesses indicadores revelam desigualdades de acesso e demandam ações estruturantes por parte da gestão municipal.

A análise a seguir apresenta os principais indicadores dessa dimensão, com base na série histórica 2020-2024 e ênfase nos resultados do exercício de 2024.

9. 3. 2. 1. COBERTURA DA ATENÇÃO BÁSICA - CAB

Indicador de Acesso e Cobertura: Cobertura da Atenção Básica - CAB	
Conceito	A Cobertura da Atenção Básica (CAB) representa a estimativa percentual da população residente em um território que potencialmente tem acesso aos serviços de Atenção Primária à Saúde, por meio de equipes de Saúde da Família (eSF) e/ou de Atenção Primária (eAP) registradas no Sistema Único de Saúde (SUS). É um dos principais indicadores de acesso da população aos cuidados essenciais em saúde.
Interpretação	O indicador de cobertura populacional estimada na Atenção Básica atualmente é utilizado para o monitoramento do acesso aos serviços de Atenção Básica, com vistas ao fortalecimento do planejamento do SUS.





Indicador de Acesso e Cobertura: Cobertura da Atenção Básica - CAB	
Aplicação	Permite identificar áreas com baixa cobertura, orientando a expansão dos serviços de saúde. A ampliação requer novas UBS em regiões desassistidas, horários estendidos e fortalecimento da Estratégia Saúde da Família (ESF), melhorando o acesso ao atendimento primário e reduzindo a sobrecarga hospitalar.
Fonte	Numerador: CNES
	Denominador: IBGE
Divulgação	Mensal
Site	DATASUS
Último dado	Dezembro, 2024

Série Histórica dos indicadores de Cobertura da Atenção Básica

2020	2021	2022	2023	2024
90,8	90,0	82,8	82,8	81,6

DATASUS - Departamento de Informação e Informática do Sistema Único de Saúde

A CAB É calculada com base no número de equipes de Saúde da Família (eSF) e equipes de Atenção Primária (eAP) ativas e parametrizadas, em relação à população estimada pelo IBGE. Sua classificação considera como alta (adequada) a cobertura acima de 80%, média entre 50% e 80%, e baixa quando inferior a 50%.

Nesse sentido, tem-se que, com base nos dados do Município **NOVA MARILANDIA**, a situação quanto à CAB é:

MÉDIA - A cobertura manteve-se sem avanços relevantes, exigindo reavaliação das estratégias de expansão e melhoria da resolutividade da atenção básica.

9. 3. 2. 2. COBERTURA VACINAL

Indicador de Acesso e Cobertura: Cobertura Vacinal - CV	
Conceito	Percentual da população contemplado com doses de imunizantes do calendário vacinal em relação ao total da população para a mesma faixa etária, multiplicado por 100.e.
Interpretação	Quanto maior melhor, uma maior cobertura reflete uma população com melhor bloqueio para a circulação do agente infeccioso.
	Orienta campanhas de vacinação e identificação de grupos vulneráveis, prevenindo surtos e doenças imunopreveníveis. Sua ampliação exige conscientização educativa, descentralização dos pontos de vacinação e oferta ampliada nos serviços de saúde, incluindo horários estendidos e estratégias móveis para atingir maior





Indicador de Acesso e Cobertura: Cobertura Vacinal - CV	
Aplicação	cobertura.
Fonte	Numerador: PNI
	Denominador: IBGE
Divulgação	Anual
Site	DATASUS
Último dado	Dezembro, 2024

Série Histórica dos indicadores de Cobertura Vacinal

2020	2021	2022	2023	2024
86,0	71,1	146,1	101,0	117,4

DATASUS - Departamento de Informação e Informática do Sistema Único de Saúde

A Cobertura Vacinal (CV), para a maioria das vacinas, tem meta de cobertura de 90% a 95%.

Com base nos dados do Município de **NOVA MARILANDIA** e nos parâmetros técnicos amplamente utilizados na saúde pública, a situação da CV Geral é classificada como:

BOA - A cobertura vacinal no município atingiu os patamares recomendados, contribuindo para o controle de doenças imunopreveníveis. É fundamental manter estratégias eficazes de vacinação e comunicação social.

9. 3. 2. 3. NÚMERO DE MÉDICOS POR HABITANTES - NMH

Indicador de Acesso e Cobertura: Número de Médicos por Habitante - NMH	
Conceito	Razão de profissionais médicos por mil habitantes, em determinado espaço geográfico, no ano considerado.
Interpretação	Mede a disponibilidade de profissionais de saúde, por categorias selecionadas, segundo a sua localização geográfica.
Aplicação	Facilita o planejamento da distribuição de médicos e a identificação de áreas com escassez, assegurando atendimento equitativo. Pode ser ampliada com incentivos à fixação profissional em regiões remotas, expansão da telemedicina e parcerias com instituições de ensino para capacitação médica alinhada às necessidades locais.
Fonte	Numerador: CNES
	Denominador: IBGE
Divulgação	Mensal
Endereço eletrônico	DATASUS





Indicador de Acesso e Cobertura: Número de Médicos por Habitante - NMH

Último dado | Dezembro, 2024

Série Histórica dos indicadores de Número de Médicos por Habitantes

2020	2021	2022	2023	2024
2,1	2,4	2,2	1,4	1,9

DATASUS - Departamento de Informação e Informática do Sistema Único de Saúde

O NMH é considerado: Alto (acima de 2,5 médico por 1 mil habitantes - Acima da Média Nacional), Médio (entre 1,0 e 2,5 - Zona Intermediária) e Baixo (Abaixo de 1,0 - déficit de cobertura).

Com base nos dados do Município de **NOVA MARILANDIA** e nos parâmetros técnicos amplamente utilizados na saúde pública, a situação da NMH é classificada como:

MÉDIO - O número de médicos por habitante manteve-se estável, mas ainda abaixo do ideal em algumas áreas. É necessário adotar estratégias para melhorar a distribuição e ampliar a cobertura em regiões com déficit.

9. 3. 3. INDICADORES DE QUALIDADE DOS SERVIÇOS DE SAÚDE

Os indicadores de qualidade apresentados nesta seção permitem avaliar a efetividade dos serviços ofertados no âmbito da atenção básica, especialmente em relação à capacidade de prevenir hospitalizações evitáveis e de acompanhar adequadamente o pré-natal. Mais do que mensurar a cobertura, esses indicadores revelam a capacidade do sistema municipal de saúde em garantir cuidado contínuo, acesso oportuno e intervenções eficazes.

Altas proporções de internações por condições sensíveis à atenção primária e baixa realização de consultas pré-natais adequadas sugerem falhas na organização e desempenho da rede de serviços, exigindo revisão das estratégias de gestão e fortalecimento da atenção básica. A seguir, apresentam-se os dois principais indicadores de qualidade selecionados, com base na série histórica de 2020 a 2024 e foco nos dados mais recentes do exercício de 2024.





9. 3. 3. 1. PROPORÇÃO DE INTERNAÇÕES POR CONDIÇÕES SENSÍVEIS À ATENÇÃO BÁSICA - ICSAP

Indicador de Qualidade dos Serviços de Saúde: Proporção de Internações por Condições Sensíveis à Atenção Básica - ICSAP	
Conceito	Percentual de internações hospitalares pagas pelo Sistema Único de Saúde (SUS), por condições sensíveis à atenção primária em relação ao número total de internações hospitalares pagas pelo Sistema Único de Saúde (SUS), em determinado espaço geográfico, no ano considerado.
Interpretação	Revela o resultado das ações e serviços de promoção da saúde, prevenção de riscos, e do diagnóstico e tratamento precoces. Mensura, de forma indireta, a avaliação da atenção primária e a eficiência no uso dos recursos. Em síntese, o ICSAP mede o percentual de internações hospitalares que poderiam ser evitadas por ações eficazes da Atenção Básica, como prevenção, diagnóstico precoce e tratamento adequado de doenças comuns. Altas proporções indicam falhas na resolutividade da APS.
Aplicação	Facilita a avaliação da resolutividade e efetividade da Atenção Primária à Saúde (APS), orientando o planejamento de ações para reduzir hospitalizações evitáveis. Sua melhoria envolve o fortalecimento da APS, ampliação do acesso aos serviços primários, capacitação das equipes multiprofissionais e implementação de estratégias que garantam diagnóstico e tratamento oportunos, reduzindo internações desnecessárias e otimizando recursos.
Fonte	Numerador: CNES
	Denominador: IBGE
Divulgação	Mensal
Endereço eletrônico	DATASUS
Último dado	Dezembro, 2024 - (Ainda não disponível 100%)

Série Histórica dos indicadores de Proporção de Internações por Condições Sensíveis à Atenção Básica

2020	2021	2022	2023	2024
8,4	8,4	11,1	9,5	11,3

DATASUS - Departamento de Informação e Informática do Sistema Único de Saúde

O ICSAP é considerado Alto (acima de 30% - Indicativo de baixa resolutividade da Atenção Básica), Médio (entre 15% e 30% - Situação intermediária) e Baixo (desejável) (abaixo de 15% - Boa atuação da APS na prevenção de internações).

Com base nos dados do Município de **NOVA MARILANDIA** e nos parâmetros técnicos amplamente utilizados na saúde pública, a situação do ICSAP é classificado como:





BOA - A proporção de internações por condições sensíveis à atenção básica é baixa, indicando boa resolutividade da atenção primária. É importante manter os investimentos em ações preventivas e acompanhamento ambulatorial.

9. 3. 3. 2. PROPORÇÃO DE CONSULTAS PRÉ-NATAIS ADEQUADAS

Indicador de Qualidade dos Serviços de Saúde: Proporção de Consultas Pré-Natais Adequadas	
Conceito	Percentual de gestantes que realizaram o número recomendado de consultas pré-natais do total de nascidos vivos (seis ou mais consultas de pré-natal, com início até a 12ª semana de gestação) em relação ao total de nascidos vivos com informações disponíveis, multiplicado por 100.
Interpretação	Demonstra a capacidade de oferta de consultas médicas e do acompanhamento pré-natal entre os nascidos vivos, quanto maior melhor.
Aplicação	Facilita a avaliação e o planejamento da assistência pré-natal, orientando ações para ampliar o acesso das gestantes às consultas recomendadas. A melhoria envolve qualificação das equipes de saúde, fortalecimento da rede de atenção primária, busca ativa das gestantes com acompanhamento irregular e ações educativas sobre a importância do pré-natal, visando garantir maior cobertura e qualidade na atenção à gestante e ao recém-nascido.
Fonte	Numerador: SINASC
	Denominador: SINASC
Divulgação	Mensal
Endereço eletrônico	DATASUS
Último dado	Dezembro, 2024 - (Ainda não disponível 100%)

Série Histórica dos indicadores de Proporção de Consultas Pré-Natais Adequadas

2020	2021	2022	2023	2024
Não Informado	Não Informado	0,0	50,0	Não Informado

DATASUS - Departamento de Informação e Informática do Sistema Único de Saúde

A Proporção de Consultas Pré-Natal Adequadas é considerada Alta (adequada) quando o percentual for $\geq 60\%$ (Meta do Previnir Brasil), Média entre 40% a 59,9% (situação intermediária) e Baixa (inadequada) que é $< 40\%$.

Verificou-se que o Município de **NOVA MARILANDIA** não apresentou dados do indicador em 2024.

9. 3. 4. INDICADORES EPIDEMIOLÓGICOS





Os indicadores epidemiológicos permitem monitorar o perfil de adoecimento da população, fornecendo subsídios para ações de prevenção, controle e resposta a surtos e doenças transmissíveis. Avaliam, sobretudo, a efetividade da vigilância em saúde, a cobertura das ações de diagnóstico e a capacidade de resposta dos serviços públicos.

Diferentemente de outros indicadores, taxas elevadas podem refletir um sistema de vigilância atuante e sensível, enquanto valores muito baixos, em alguns casos, podem indicar subnotificação ou falhas na identificação precoce. Dessa forma, é essencial interpretar esses indicadores à luz do contexto local, sazonalidade e estrutura da rede de atenção à saúde.

A seguir, apresentam-se os principais indicadores epidemiológicos utilizados na avaliação das contas públicas municipais, com base na série histórica de 2020 a 2024, destacando os dados do exercício de 2024.

9. 3. 4. 1. PREVALÊNCIA DE ARBOVIROSES

Indicador Epidemiológico: Prevalência de Arboviroses	
Conceito	Proporção de casos confirmados de Dengue, Chikungunya e Zika em relação ao total da população, multiplicado por 100 mil habitantes.
Interpretação	Revela o risco da população ser infectada e desenvolver sintomatologia condizente com o quadro clínico diagnóstico dessas doenças infecciosas.
Aplicação	Orienta ações para controle das arboviroses, incluindo intensificação das estratégias de prevenção, monitoramento ambiental e epidemiológico, fortalecimento das ações educativas e melhoria das condições de saneamento básico, visando reduzir o risco de surtos e epidemias.
Fonte	Numerador: SINAN
	Denominador: IBGE
Divulgação	Anual
Endereço eletrônico	DATASUS
Último dado	Dezembro, 2024 - (Ainda não disponível 100%)

Série Histórica dos indicadores de Taxa de Detecção de Dengue

2020	2021	2022	2023	2024
635,6	390,2	1379,7	110,4	54,4

DATASUS - Departamento de Informação e Informática do Sistema Único de Saúde





Série Histórica dos indicadores de Taxa de Detecção Chikungunya

2020	2021	2022	2023	2024
Não Informado	Não Informado	Não Informado	Não Informado	27,2

DATASUS - Departamento de Informação e Informática do Sistema Único de Saúde

A Prevalência de Arboviroses é considerada Baixa (menor que 100) - Situação controlada; Média (100 a 299) - Alerta intermediário; Alta (300 a 499) - Alta transmissão; e Muita Alta/Epidêmica (500 ou mais) - Situação epidêmica.

Com base nos dados do Município de **NOVA MARILANDIA** e nos parâmetros técnicos amplamente utilizados na saúde pública, a situação quanto à Prevalência de Arboviroses é:

BOA - A prevalência de arboviroses é baixa, sugerindo eficácia nas ações de controle de vetores e vigilância epidemiológica. Recomenda-se a manutenção das medidas preventivas e o monitoramento ambiental contínuo.

9. 3. 4. 2. TAXA DE DETECÇÃO DE HANSENÍASE

Indicador Epidemiológico: Taxa de Detecção de Hanseníase	
Conceito	Número de casos novos de hanseníase por 100 mil habitantes, em determinado espaço geográfico, no ano considerado (CID-10 A30).
Interpretação	Estima o risco de ocorrência de casos novos da doença, refletindo níveis de exposição ao bacilo causador (<i>Mycobacterium leprae</i>) e indicando as condições socioeconômicas e assistenciais locais.
Aplicação	Facilita o planejamento de ações para o controle da hanseníase, exigindo fortalecimento das equipes de atenção primária, campanhas de diagnóstico precoce, capacitação profissional e melhoria das condições socioeconômicas e de vida da população.
Fonte	Numerador: SINAN
	Denominador: IBGE
Divulgação	Anual
Endereço eletrônico	DATASUS
Último dado	Dezembro, 2024 - (Ainda não disponível 100%)

Série Histórica dos indicadores de Taxa de Detecção de Hanseníase

2020	2021	2022	2023	2024
181,6	60,0	138,0	Não Informado	135,9





A Taxa de Detecção de Hanseníase é considerada Muito Forte (≥ 40) - Forte transmissão comunitária; Alta (20,00 a 39,99) - Endemia relevante; Média (10,00 a 19,99) - Situação intermediária; e Baixa (2,00 a 9,99) - Controle Razoável e Muito baixa ($<2,00$) - Meta da OMS, todos por 100 mil habitantes.

Com base nos dados do Município de **NOVA MARILANDIA** e nos parâmetros técnicos amplamente utilizados na saúde pública, a situação quanto à Taxa de Detecção de Hanseníase:

ALTA - A elevada taxa de detecção de hanseníase pode indicar falhas no controle da doença e transmissão ativa. O município deve intensificar ações de diagnóstico precoce, capacitação das equipes e melhoria das condições sociais.

9. 3. 4. 3. TAXA DE DETECÇÃO DE HANSENÍASE EM MENORES DE 15 ANOS

Indicador Epidemiológico: Taxa de Detecção de Hanseníase em Menores de 15 anos	
Conceito	Número de casos novos de hanseníase em pessoas menores de 15 anos (CID-10 A30), a cada 100 mil habitantes da mesma faixa etária.
Interpretação	Indica a existência de transmissão ativa e des controle da doença, sugerindo fragilidades na vigilância epidemiológica e no sistema de saúde.
Aplicação	Orienta ações específicas para interromper a cadeia de transmissão, com estratégias intensificadas de diagnóstico precoce, acompanhamento familiar, capacitação das equipes e fortalecimento da vigilância epidemiológica, especialmente em áreas mais vulneráveis.
Fonte	Numerador: SINAN
	Denominador: IBGE
Divulgação	Anual
Endereço eletrônico	DATASUS
Último dado	Dezembro, 2024 - (Ainda não disponível 100%)

Série Histórica dos indicadores de Taxa de Detecção de Hanseníase em Menores de 15 anos

2020	2021	2022	2023	2024
0,0	0,0	0,0	Não Informado	0,0





A Taxa de Detecção de Hanseníase em Menores de 15 anos é considerada Muito Alta (≥ 10) - Transmissão intensa e recente; Alta (5,00 a 9,99) - Endemia relevante para crianças; Média (2,5 a 4,99) - Sinal de transmissão ativa; Baixa (0,50 a 2,49) - Situação Controlada e Muito baixa/eliminação ($<0,50$) - Indicador de interrupção da cadeia de transmissão.

Com base nos dados do Município de **NOVA MARILANDIA** e nos parâmetros técnicos amplamente utilizados na saúde pública, a situação quanto à Taxa de Detecção de Hanseníase em Menores de 15 anos:

BOA - A taxa é baixa ou inexistente, sugerindo controle da transmissão da hanseníase em populações jovens. Ainda assim, é necessário manter vigilância ativa e acompanhamento de contatos.

9. 3. 4. 4. PERCENTUAL DE CASOS DE HANSENÍASE COM GRAU 2 DE INCAPACIDADE

Indicador Epidemiológico: Percentual de Casos de Hanseníase Grau 2 de Incapacidade	
Conceito	Proporção de casos novos de hanseníase diagnosticados já com grau 2 de incapacidade física em relação ao total de casos novos, multiplicado por 100.
Interpretação	Revela a gravidade dos casos diagnosticados, refletindo falhas no diagnóstico precoce e nas ações preventivas e assistenciais.
Aplicação	Subsidiar o planejamento para ampliar estratégias de diagnóstico precoce, prevenção das incapacidades, capacitação das equipes de saúde e melhoria do acompanhamento dos pacientes, reduzindo sequelas e promovendo qualidade de vida.
Fonte	Numerador: SINAN
	Denominador: IBGE
Divulgação	Anual
Endereço eletrônico	DATASUS
Último dado	Dezembro, 2024

Série Histórica dos indicadores de Taxa de Detecção de Hanseníase com Grau 2 de Incapacidade

2020	2021	2022	2023	2024
50,0	0,0	20,0	Não Informado	0,0

DATASUS - Departamento de Informação e Informática do Sistema Único de Saúde





Segundo a OMS/MS, a classificação de grau de incapacidade varia de grau 0 a 2, sendo 0 (zero) - sem comprometimento neural evidente; 1 (um) - perda de sensibilidade em mãos, pés ou olhos e 2 (dois) - deformidades ou incapacidades visíveis (ex. retração de mão, úlcera plantar, lagofalmo).

O Percentual de Casos de Hanseníase com Grau 2 de Incapacidade considera como Muito Alta ($\geq 10\%$) - Diagnóstico muito tardio; Alta (5% a 9,99%) - Situação preocupante; Média (1% a 4,9%) - Alerta moderado; Baixa ($<1\%$) - Boa detecção precoce.

Com base nos dados do Município de **NOVA MARILANDIA** e nos parâmetros técnicos amplamente utilizados na saúde pública, a situação quanto ao Percentual de Casos de Hanseníase com Grau 2 é:

BOA - O percentual de casos com grau 2 de incapacidade está controlado, indicando detecção precoce e qualidade no acompanhamento dos casos. Deve-se manter a vigilância e capacitação das equipes.

9. 3. 5. CONCLUSÃO TÉCNICA GERAL

Apresenta-se, a seguir, a média dos indicadores de saúde:

Indicador	Critérios de Classificação	Referência Técnica	Média	Resultado
Taxa de Mortalidade Infantil (TMI)	Boa: $< 10\%$	OMS, MS, Unicef	24,96667	Ruim
	Média: 10 a 19,99%			
	Ruim: $\geq 20\%$			
Taxa de Mortalidade Materna (TMM)	Boa: $< 70/100$ mil	ODS/OMS/MS	-	
	Média: 70 a 110			
	Ruim: > 110			
Mortalidade por Homicídios (TMH)	Boa: $< 10/100$ mil	OMS	27,6	Média
	Média: 10 a 30			
	Ruim: > 30			
Mortalidade por Acidentes de Trânsito (TMAT)	Boa: $< 10/100$ mil	OMS, MS	45,62	Ruim
	Média: 10 a 20			
	Ruim: > 20			
Cobertura da Atenção Básica (CAB)	Boa: $> 80\%$	e-Gestor AB/MS	85,6	Média
	Média: 50% a 80%			
	Ruim: $< 50\%$			





Cobertura Vacinal (CV)	Boa: = 90% a 95%	PNI/S	104,32	Boa
	Média: abaixo da meta			
	Ruim: muito abaixo			
Nº de Médicos por Habitante (NMH)	Boa: = 2,5/1.000 hab.	CFM, OMS	2	Média
	Média: 1,0 a 2,49			
	Ruim: < 1,0			
ICSAP (Internações por Condições Sensíveis à APS)	Boa: < 15%	MS, estudos técnicos sobre APS	9,74	Boa
	Média: 15% a 30%			
	Ruim: > 30%			
Consultas Pré-Natal Adequadas	Boa: = 60%	Programa Previne Brasil /MS	25	Ruim
	Média: 40% a 59,9%			
	Ruim: < 40%			
Prevalência de Arboviroses	Boa: < 100/100 mil	MS (vigilância epidemiológica)	514,06	Ruim
	Média: 100 a 299			
	Alta: 300 a 499			
	Muito Alta: = 500			
Detecção de Hanseníase (geral)	Boa: < 10	OMS, MS	128,875	Ruim
	Média: 10 a 19,99			
	Alta: 20 a 39,99			
	Muito Alta: = 40 por 100 mil hab.			
Hanseníase em < 15 anos	Boa: < 0,5	OMS, MS	0	Boa
	Média: 0,5 a 2,49			
	Alta: 2,5 a 9,99			
	Muito Alta: = 10 por 100 mil			
Hanseníase com Grau 2 de Incapacidade	Boa: < 1%	OMS, MS	17,5	Ruim
	Média: 1% a 4,9%			
	Alta: 5% a 9,99%			
	Muito Alta: = 10%			

Verificou-se, portanto, que:

- 25% dos indicadores foram classificados como ruim;
- 25% dos indicadores foram classificados como médio;
- 50% dos indicadores foram classificados como bom.

Portanto, os indicadores de saúde avaliados revelam uma situação ruim, considerando a média dos últimos 5 anos. Recomenda-se ao gestor municipal revisar





as estratégias de atenção primária, prevenção e organização dos serviços, de modo a ampliar o impacto das ações em saúde pública.

Nesse cenário, os indicadores que merecem maior atenção do gestor municipal são:

- Mortalidade Infantil
- Mortalidade por Acidentes de Trânsito;
- Taxa de Detecção de Hanseníase (geral).

Além disso, devem ser informados dados para todos os indicadores, de forma a permitir o acompanhamento da evolução do serviço de saúde municipal. Nesse contexto, seguem relacionados os indicadores sem informações em 2024:

- Mortalidade Materna
- Mortalidade por Homicídio
- Consultas Pré-Natais Adequadas

9. 3. 6. FONTES E METODOLOGIA DE APURAÇÃO DOS DADOS EM SAÚDE

Os dados utilizados na análise dos indicadores de saúde municipal foram extraídos e tratados com base em microdados oficiais disponibilizados por sistemas públicos nacionais de informação em saúde, especialmente aqueles gerenciados pelo Ministério da Saúde e acessíveis via DATASUS, OpenDATASUS, TABNET e bases do IBGE. A série histórica contempla os exercícios de 2020 a 2024, com prioridade para os dados do exercício de 2024.

A extração, tratamento, padronização e cálculo dos indicadores foram automatizados por meio de scripts desenvolvidos em linguagem R, seguindo critérios metodológicos uniformes, descritos detalhadamente no documento interno “Metodologia Indicadores Municipais”. As bases de origem incluem, entre outras:

- SIM - Sistema de Informações sobre Mortalidade
- SINASC - Sistema de Informações sobre Nascidos Vivos
- SIH - Sistema de Informações Hospitalares
- SINAN - Sistema de Informação de Agravos de Notificação





- SIVEP-Gripe, CNES, TABNET, OpenDATASUS e base IBGE

Para cada indicador, foram adotados critérios específicos de cálculo, respeitando normas técnicas como a Portaria SAS/MS nº 221/2008 e classificações CID-10 conforme orientações do MS e da OMS. A apuração dos dados considera o município de residência e utiliza identificadores padronizados de código IBGE.

Em casos de ausência de informação para determinado ano, o campo foi considerado como dado ausente e excluído do cálculo da média histórica. Valores informados como zero foram mantidos, desde que constassem nas bases oficiais. O cálculo da média histórica segue a seguinte fórmula-padrão, a ser aplicada pelo analista ou auditor:

Média histórica = Soma dos valores válidos / Número de anos com dado disponível.

Esta metodologia visa garantir transparência, comparabilidade e equidade na avaliação dos municípios, sendo replicável e auditável. O procedimento técnico encontra-se documentado com versionamento e scripts arquivados no repositório interno do TCE-MT, podendo ser acessado para fins de verificação metodológica sempre que necessário.

9. 3. 6. 1. REFERÊNCIA TÉCNICA PARA CLASSIFICAÇÃO DOS INDICADORES DE SAÚDE

Este quadro apresenta os critérios utilizados para classificar os indicadores de saúde como de situação **boa (adequada)**, **média (intermediária)** ou **ruim (inadequada)**, com base em diretrizes técnicas de organismos nacionais e internacionais como o **Ministério da Saúde (MS)**, a **Organização Mundial da Saúde (OMS)** e outros documentos de referência oficial.

Indicador	Crítérios de Classificação	Referência Técnica
Taxa de Mortalidade Infantil (TMI)	Boa: < 10% Média: 10 a 19,99% Ruim: =20%	OMS, MS, Unicef
	Boa: < 70/100 mil Média: 70 a 110	





Indicador	Critérios de Classificação	Referência Técnica
Taxa de Mortalidade Materna (TMM)	Ruim: > 110	ODS/OMS/MS
Mortalidade por Homicídios (TMH)	Boa: < 10/100 mil Média: 10 a 30 Ruim: > 30	OMS
Mortalidade por Acidentes de Trânsito (TMAT)	Boa: < 10/100 mil Média: 10 a 20 Ruim: > 20	OMS, MS
Cobertura da Atenção Básica (CAB)	Boa: > 80% Média: 50% a 80% Ruim: < 50%	e-Gestor AB/MS
Cobertura Vacinal (CV)	Boa: = 90% a 95% Média: abaixo da meta Ruim: muito abaixo	PNI/S
Nº de Médicos por Habitante (NMH)	Boa: = 2,5/1.000 hab. Média: 1,0 a 2,49 Ruim: < 1,0	CFM, OMS
ICSAP (Internações por Condições Sensíveis à APS)	Boa: < 15% Média: 15% a 30% Ruim: > 30%	MS, estudos técnicos sobre APS
Consultas Pré-Natal Adequadas	Boa: = 60% Média: 40% a 59,9% Ruim: < 40%	Programa Previne Brasil/MS
Prevalência de Arboviroses	Boa: < 100/100 mil Média: 100 a 299 Alta: 300 a 499 Muito Alta: = 500	MS (vigilância epidemiológica)
Deteção de Hanseníase (geral)	Boa: < 10 Média: 10 a 19,99 Alta: 20 a 39,99 Muito Alta: = 40 por 100 mil hab.	OMS, MS
Hanseníase em < 15 anos	Boa: < 0,5 Média: 0,5 a 2,49 Alta: 2,5 a 9,99 Muito Alta: = 10 por 100 mil	OMS, MS
Hanseníase com Grau 2 de Incapacidade	Boa: < 1% Média: 1% a 4,9% Alta: 5% a 9,99% Muito Alta: = 10%	OMS, MS

A avaliação dos indicadores de saúde tem como base principal os dados do exercício de 2024, por refletirem a situação mais recente da gestão municipal. Contudo, dada a natureza dinâmica e sensível da área da saúde, considerou-se também a série histórica dos últimos cinco anos (2020 a 2024) como elemento complementar para análise de tendência, estabilidade ou regressão dos resultados.





Para fins de cálculo da média histórica, o auditor deverá considerar as seguintes diretrizes:

Valores **iguais a zero** devem ser tratados como **dados válidos**, desde que informados nos sistemas oficiais, por representarem uma situação efetivamente monitorada (mesmo que sem ocorrência).

Campos **vazios ou não preenchidos** devem ser considerados como **dados ausentes**, sendo excluídos do denominador da média.

A **fórmula recomendada** para o cálculo da média histórica consiste na soma dos valores válidos informados dividida pelo número de exercícios com dado disponível, desconsiderando os anos sem informação.

Essa metodologia deve ser aplicada pelo analista responsável no momento da apuração dos dados, assegurando que a ausência de registros não comprometa a média histórica nem penalize o município por eventual falha de reporte. Os indicadores com dados incompletos deverão ser analisados com a devida ressalva quanto à confiabilidade da tendência histórica.

9. 3. 6. 2. CRITÉRIO DE CLASSIFICAÇÃO DA SITUAÇÃO GERAL DOS INDICADORES

Para fins de análise integrada, o desempenho geral do município nos indicadores de saúde avaliados foi classificado em três categorias: Boa, Regular e Ruim. Essa classificação considera o percentual de indicadores que se enquadraram na faixa de “Situação Boa”, conforme os critérios técnicos previamente estabelecidos. A categorização obedece aos seguintes parâmetros:

- **Situação Ruim:** até 25% dos indicadores avaliados classificados como “Boa”;
- **Situação Regular:** mais de 25% e até 75% dos indicadores classificados como “Boa”;
- **Situação Boa:** mais de 75% dos indicadores classificados como “Boa”.





Essa métrica permite uma visão global da gestão municipal em saúde no exercício analisado, respeitando as especificidades de cada indicador individualmente, mas orientando a tomada de decisão a partir de um referencial sintético e objetivo.

10. REGRAS FISCAIS DE FINAL DE MANDATO

A Lei de Responsabilidade Fiscal (Lei Complementar n.º 101/2000) postula o equilíbrio das contas públicas por meio de uma gestão responsável que evite o endividamento público não sustentável. Em relação ao último ano de mandato do gestor, a LRF tem regras e proibições específicas que serão relacionadas nos tópicos a seguir:

10. 1. COMISSÃO DE TRANSIÇÃO DE MANDATO

A transição de mandato é o processo em que o gestor atual deve propiciar condições efetivas ao novo gestor para implementar a nova administração, razão pela qual se torna um importante instrumento da gestão pública.

No TCE-MT, a matéria é abordada por meio da Resolução Normativa 19 /2016 que dispõe sobre os procedimentos a serem adotados pelos atuais e futuros Chefes de Poderes Estaduais e Municipais e dirigentes de órgãos autônomos, por ocasião da transmissão de mandato.

Nesse sentido, na verificação do cumprimento ou descumprimento desse dever por parte do Município, constata-se que:

1) Não houve a constituição da comissão de transmissão de mandato, por se tratar de candidato reeleito.

10. 2. OBRIGAÇÃO DE DESPESAS CONTRAÍDAS NOS ÚLTIMOS QUADRIMESTRES DO ANO DE FINAL DE MANDATO





Ao titular de Poder ou Órgão é vedado contrair despesas nos últimos 8 meses do último ano de mandato que não possam ser cumpridas de forma integral dentro do exercício financeiro ou que tenham parcelas a serem pagas no exercício seguinte sem que haja disponibilidade de caixa para este efeito.

Ressalta-se que as despesas e encargos compromissados a pagar até o final do exercício são utilizados para determinação da disponibilidade de caixa, conforme previsto no parágrafo único do art. 42 da LRF.

A metodologia adotada pela equipe técnica para apurar se houve ou não despesas contraídas nos últimos 8 meses do final de mandato, foi comparar o valor registrado por fonte de recurso, nos quadros 15.1 e 15.2 do Anexo 15 deste Relatório, nas datas de 30/04/2020 e 31/12/2020.

1) Não foram contraídas obrigações de despesa nos dois últimos quadrimestres do mandato sem disponibilidade financeira para seu pagamento (art. 42, caput, e parágrafo único da Lei Complementar nº 101/2000).

10. 3. CONTRATAÇÃO DE OPERAÇÕES DE CRÉDITO NOS 120 DIAS ANTERIORES AO FINAL DE MANDATO

A contratação de operação de crédito é vedada nos 120 (cento e vinte) dias anteriores ao final do mandato do Chefe do Poder Executivo, conforme preceitua o art. 15, caput, da Resolução do Senado Federal nº 43/2001.

São exceções a essa regra:

1. O refinanciamento da Dívida Mobiliária;
2. As operações de crédito autorizadas pelo Senado Federal ou Ministério da Fazenda, até 120 dias antes do final do mandato.

1) Não houve a contratação de operação de crédito nos 120 (cento e vinte) dias anteriores ao final do mandato do Chefe do Poder Executivo do Município (art. 15, caput, da Resolução do Senado Federal nº 43/2001), conforme verificado no Anexo 16 (doc. digital nº 593182/2025, p. 215).





10. 4. CONTRATAÇÃO DE OPERAÇÕES DE CRÉDITO POR ANTECIPAÇÃO DE RECEITA NO ÚLTIMO ANO DE MANDATO

A contratação de operação de crédito por antecipação de receita (ARO) são aquela em que o setor financeiro antecipa aos entes públicos as receitas tributárias futuras, sendo que, nessas operações, os tributos são oferecidos em garantia.

Quanto às operações de crédito por antecipação de receita orçamentária vedou-se a realização dessas operações no último ano de mandato do Chefe do Executivo, a fim de dificultar ainda mais a possibilidade de que sejam transferidas dívidas para o mandato subsequente (art. 38, IV, b da LRF)

1) Não houve a contratação operação de antecipação de receita orçamentária no último ano de mandato do municipal (art. 38, IV, “b”, da Lei Complementar nº 101 /2000; art. 15, § 2º, da Resolução do Senado Federal nº 43/2001).

10. 5. AUMENTO DE DESPESAS COM PESSOAL REALIZADO NOS 180 DIAS ANTERIORES AO FINAL DE MANDATO

De acordo com o art. 21, II da LRF é nulo de pleno direito o ato de que resulte aumento de despesa com pessoal nos 180 dias anteriores ao final do mandato do titular do Poder Executivo.

A vedação prevista no artigo 21, IV, a, da LRF incide sobre o ato de aprovação de lei expedido nos 180 dias anteriores ao final do mandato que implique em aumento da remuneração dos agentes públicos, independentemente da data em que o respectivo projeto de lei foi proposto ou colocado em pauta para apreciação legislativa, com base na jurisprudência do TCE-MT -Resolução Consulta n.º 21/2014-TP e Acórdão n.º 1.784/2006.

Não se encontra vedada pelo art. 21, IV, a, da LRF, a edição de atos vinculados e decorrentes de direitos já assegurados constitucionalmente ou legalmente, ou provenientes de situações jurídicas consolidadas antes do período de vedação, independentemente do momento em que tenham sido expedidos.





1) Não foi expedido ato de que resulte em aumento de despesa com pessoal nos 180 dias anteriores ao final do mandato e/ou preveja parcelas a serem implementadas em períodos posteriores ao final de mandato. (Art. 21, II e IV, “a”, da Lei Complementar nº 101/2000 e/ou Art. 21, III e IV, “b”, da Lei Complementar nº 101/2000).

11. PRESTAÇÃO DE CONTAS

11. 1. PRESTAÇÃO DE CONTAS ANUAIS DE GOVERNO AO TCE

O Chefe do Poder Executivo deve prestar contas ao Tribunal de Contas do Estado de Mato Grosso, conforme dispõe os incisos I e II, do artigo 71 da Constituição Federal; nos incisos I e II do artigo 47 e artigo 210 da Constituição Estadual; nos artigos 26 e 34 da Lei Complementar n.º 269/2007.

As contas anuais de governo demonstram a conduta do Prefeito no exercício das funções políticas de planejamento, organização, direção e controle das políticas públicas e devem ser remetidas ao Tribunal de Contas do Estado no dia seguinte ao prazo estabelecido no art. 209, da Constituição do Estado de Mato Grosso (sessenta dias, a partir do dia quinze de fevereiro), para emissão do parecer prévio (Resolução Normativa n.º 10/2008-TCE/MT-TP).

A Resolução Normativa n.º 03/2020 - TCE/MT-TP, em seu art. 1º, XI determina que a remessa das Contas Anuais de Governo prestadas pelo Chefe do Poder Executivo seja feita exclusivamente por meio eletrônico, via internet, conforme informações/documentos detalhados no leiaute do Anexo 1 desse normativo.

Além disso, a Orientação Normativa n.º 04/2016, do Comitê Técnico deste Tribunal de Contas, prescreve que a elaboração dos relatórios de contas de governo dos Poderes Executivos Municipais deve ser realizada por meio do sistema Conex-e, com base nas informações mensalmente encaminhadas por meio do sistema Aplic.

O quadro a seguir apresenta o resumo dos envios de informações e documentos, referentes ao exercício de 2024, ressalta-se que os envios intempestivos





serão objeto de RNI em momento oportuno, cabendo neste processo apenas a apuração quanto a prestação de contas de governo.

Contabilidade

Competência	Prazo	Praz...	1º envio	Último envio	Situação	Dia...	Controlp	
► Carga Inicial	15/03/2024		13/03/2024 10:15:38	13/03/2024 10:15:38	ENVIADO NO PRAZO			0
Peças de Planejamento	30/01/2024		19/01/2024 14:17:16	19/01/2024 14:17:16	ENVIADO NO PRAZO			0
Janeiro	01/04/2024		01/04/2024 08:17:58	01/04/2024 08:17:58	ENVIADO NO PRAZO			0
Fevereiro	16/04/2024		12/04/2024 22:20:21	12/04/2024 22:20:21	ENVIADO NO PRAZO			0
Março	30/04/2024		29/04/2024 16:46:34	29/04/2024 16:46:34	ENVIADO NO PRAZO			0
Abril	03/06/2024		28/05/2024 22:51:57	24/06/2024 22:17:38	ENVIADO NO PRAZO			0
Maiο	01/07/2024		28/06/2024 15:41:24	28/06/2024 15:41:24	ENVIADO NO PRAZO			0
Junho	31/07/2024		30/07/2024 15:28:18	30/08/2024 16:31:26	ENVIADO NO PRAZO			0
Julho	02/09/2024		30/08/2024 16:45:36	30/08/2024 16:45:36	ENVIADO NO PRAZO			0
Agosto	30/09/2024		24/09/2024 18:57:21	24/09/2024 18:57:21	ENVIADO NO PRAZO			0
Setembro	31/10/2024		25/10/2024 09:59:18	25/10/2024 09:59:18	ENVIADO NO PRAZO			0
Outubro	10/12/2024		25/11/2024 11:20:12	25/11/2024 11:20:12	ENVIADO NO PRAZO			0
Novembro	03/02/2025		06/01/2025 11:28:38	06/01/2025 11:28:38	ENVIADO NO PRAZO			0
Dezembro	10/03/2025		05/02/2025 22:45:38	24/03/2025 11:20:18	ENVIADO NO PRAZO			0
Encerramento	17/03/2025		24/03/2025 14:42:25	24/03/2025 14:42:25	ENVIADO FORA DO PRA...	7		0
Contas de Governo	16/04/2025		15/04/2025 12:41:18	15/04/2025 12:41:18	ENVIADO NO PRAZO		+	2
PPA					NÃO SE APLICA			0
LDO	29/01/2024		19/01/2024 15:36:26	19/01/2024 15:36:26	ENVIADO NO PRAZO		+	1
LOA	29/01/2024		22/01/2024 08:54:50	22/01/2024 08:54:50	ENVIADO NO PRAZO		+	1

1) O Chefe do Poder Executivo encaminhou ao TCE/MT a Prestação de Contas Anuais dentro do prazo legal e conforme a Resolução Normativa n.º 16/2021.

2) As contas apresentadas pelo Chefe do Poder Executivo foram colocadas à disposição dos cidadãos na Câmara Municipal e no órgão técnico responsável pela sua elaboração, conforme o art. 49 da LRF, conforme publicação realizada no Jornal Oficial Eletrônico dos Municípios do Estado de Mato Grosso.

Essa publicação está na edição do(s) dia(s): 25 de Fevereiro de 2025.

EDITAL 001, de 15 de fevereiro de 2025

Disponibilidade das Contas Públicas de Governo - Exercício 2024.

A Câmara Municipal de Nova Marilândia, Estado de Mato Grosso, através da Presidente Sr. VALMIR SILVA LEITE, no uso das atribuições que lhe são conferidas por Lei, e em atendimento ao que determina o art. 31 § 3º da Constituição Federal e Art. 209 da Constituição do Estado de Mato Grosso, torna público para conhecimento dos interessados que se encontra a disposição dos contribuintes as Conta Anuais de Governo do **Exercício de 2024** no período de 15 de fevereiro a 15 de abril de 2025.

O presente edital será disponibilizado no site da Câmara Municipal, no endereço www.camaranovamarilandia.mt.gov.br e afixado no mural da Câmara Municipal.

NOVA MARILÂNDIA-MT, EM 15 DE FEVEREIRO DE 2025.

VALMIR SILVA LEITE

Presidente da Câmara Municipal de Vereadores





3) O poder executivo contratou solução tecnológica para a implantação do SIAFIC no âmbito do município, nos termos do Decreto nº 10.540/2020, conforme verificado no objeto do Contrato nº 29/2022.

12. RESULTADO DOS PROCESSOS DE FISCALIZAÇÃO

De acordo com a Orientação Normativa n.º 02/2016 TCE/MT, as irregularidades relevantes identificadas nos processos de fiscalização julgados do Poder Executivo municipal devem ser elencadas no relatório das contas de governo com a finalidade de formar o convencimento do relator sobre o parecer prévio e subsidiar o julgamento pela Câmara Municipal.

Assim, segue abaixo quadro contendo o Resultado dos Processos de Fiscalização, incluindo os processos de RNI e RNE:

Processos		Descrição do Processo	Houve Julgamento
Assunto	Número		
Resultado dos Processos de Fiscalização			
REPRESENTACAO (NATUREZA EXTERNA)	1792776/2024	REPRESENTACAO COM PEDIDO DE TUTELA PROVISORIA DE URGENCIA, EM FACE DA DISPENSA FISICA Nº 006/2024 REFERENTE EDITAL DE DISPENSA DE LICITACAO Nº 006/2024	SIM
REPRESENTACAO (NATUREZA EXTERNA)	1792407/2024	REPRESENTACAO EM FACE DO USO DA PLATAFORMA BOLSA DE LICITACOES E LEILOES DO BRASIL (BLL), REFERENTE A POSSIVEIS IRREGULARIDADES	NÃO

Sistema Control-P

13. CUMPRIMENTO DAS DECISÕES TCE/MT

Entre outras atribuições, o TCE-MT exerce a atividade de monitoramento que consiste em verificar se suas determinações e recomendações decorrentes de decisões anteriores foram observadas pelo gestor municipal.





Nesse sentido, a seguir é descrita a postura do gestor diante das recomendações relevantes contidas nos Pareceres Prévios dos exercícios de 2022 e 2023:

EXERCÍCIO	Nº PROCESSO	PARECER	DT PARECER	RECOMENDAÇÃO	SITUAÇÃO VERIFICADA
Processo de Contas de Governo Anteriores					
2023	537462 /2023	37/2024	10/09/2024	I) continue adotando medidas para melhorar o Índice de Gestão Fiscal Municipal - IGFM, tendo em vista que a melhoria na gestão é um fim a ser perseguido constantemente e a identificação de boas práticas devem ser mantidas e/ou aperfeiçoadas;	O IGFM passou de 0,90 em 2023 para 0,91 em 2024. Recomendação ATENDIDA.
2023	537462 /2023	37/2024	10/09/2024	II) atenda à solicitação contida no Ofício nº 17/2024 - 5ª Secex e envie as informações relativas ao exercício de 2023 sobre as políticas públicas contra a violência contra a mulher;	Foi encaminhado o questionário sobre as ações de combate a violência contra a mulher. Recomendação ATENDIDA.
2023	537462 /2023	37/2024	10/09/2024	III) implemente medidas visando ao atendimento de 100% dos requisitos de transparência, em observância aos preceitos constitucionais e legais; e	O índice de transparência aumentou de 0.7487 em 2023 para 0.7522 em 2024, atingindo o nível Prata, porém ainda existem indicadores não implantados. PARCIALMENTE ATENDIDA.
2023	537462 /2023	37/2024	10/09/2024	IV) incremente a receita do IPTU no Município de Nova Marilândia, a partir da normatização e execução de procedimentos relacionados à atualização do Cadastro Imobiliário e da Planta Genérica de Valores de municipalidade, a fim de subsidiar o cálculo do imposto.	A receita do IPTU em 2024 (R\$ 165.185,65) diminuiu 10,19% em relação a 2023 (R\$ 183.936,60). NÃO ATENDIDA.
2022	88935/2022	82/2023	03/10/2023	I) abstenha-se de abrir créditos mediante superávit financeiro do exercício anterior inexistente, conforme preconizam o art. 167, incisos II e V, da Constituição da República, e o art. 43, caput e § 1º, inciso I, da Lei nº 4.320/1964;	Não foi verificada a abertura de créditos adicionais por conta de recursos inexistentes de superávit financeiro em 2024. Recomendação ATENDIDA.
2022	88935/2022	82/2023	03/10/2023	II) autorize por lei específica e prévia realocação de recursos por meio de transposições, remanejamentos e transferências, conforme art. 167, VI, da Constituição da República; e,	Recomendação ATENDIDA, conforme Lei nº 1076/2024.
				III) incremente a receita do IPTU no Município de Nova Marilândia, a partir da normatização e execução de	





EXERCÍCIO	Nº PROCESSO	PARECER	DT PARECER	RECOMENDAÇÃO	SITUAÇÃO VERIFICADA
2022	88935/2022	82/2023	03/10/2023	procedimentos relacionados à atualização do Cadastro Imobiliário e da Planta Genérica de Valores da municipalidade, a fim de subsidiar o cálculo do imposto; ressaltando-se o fato de que a manifestação, ora exarada, baseia-se, exclusivamente, no exame de documentos de veracidade ideológica apenas presumida, uma vez que representam adequadamente a posição financeira, orçamentária e patrimonial dos atos e fatos registrados até 31-12-2022, bem como o resultado das operações de acordo com os princípios fundamentais da contabilidade aplicados à Administração Pública - Lei Federal 4.320/1964 e Lei Complementar nº 101/2000.	Recomendação NÃO ATENDIDA, conforme informado anteriormente.

Control-p

13. 1. TRANSPARÊNCIA PÚBLICA

Considerando a relevância da transparência pública na aferição da responsabilidade legal, social e como indicador da boa e regular governança pública - em especial por garantir o acesso às prestações de contas e demais informações e serviços públicos, em observância aos princípios constitucionais e disposições da Lei de Responsabilidade Fiscal e Lei de Acesso à Informação - este Tribunal de Contas, juntamente com a Associação dos Membros dos Tribunais de Contas do Brasil (Atricon), o Tribunal de Contas da União (TCU), com o apoio de outros Tribunais de Contas brasileiros e instituições do sistema, instituíram o Programa Nacional de Transparência Pública (PNTP), com os objetivos de padronizar, orientar, estimular, induzir e fiscalizar a transparência nos Poderes e órgãos públicos em todo o país.

De acordo com a metodologia nacionalmente padronizada, os portais avaliados são classificados a partir dos índices obtidos, que variam de 0 a 100%. Assim, a metodologia definiu níveis de transparência para cada faixa de índices, conforme se demonstra abaixo:





Faixa de Transparência	Nível Mínimo de Transparência	Requisito Adicional
Diamante	Entre 95% e 100%	100% dos critérios essenciais
Ouro	Entre 85% e 94%	100% dos critérios essenciais
Prata	Entre 75% e 84%	100% dos critérios essenciais
Elevado	Entre 75% e 100%	Menos de 100% dos critérios essenciais
Intermediário	Entre 50% e 74%	-
Básico	Entre 30% e 49%	-
Inicial	Entre 1% e 29%	-
Inexistente	0%	-

Fonte: Cartilha PNTP 2024

Assim, apresenta-se abaixo o resultado da avaliação realizada em 2024 acerca da transparência da Prefeitura Municipal de **NOVA MARILANDIA**, cujos resultados foram homologados por este Tribunal mediante Acórdão 918/2024 - PV.

EXERCÍCIO	ÍNDICE DE TRANSPARÊNCIA	NÍVEL DE TRANSPARÊNCIA
2023	0.7487	Não Avaliado
2024	0.7522	Prata

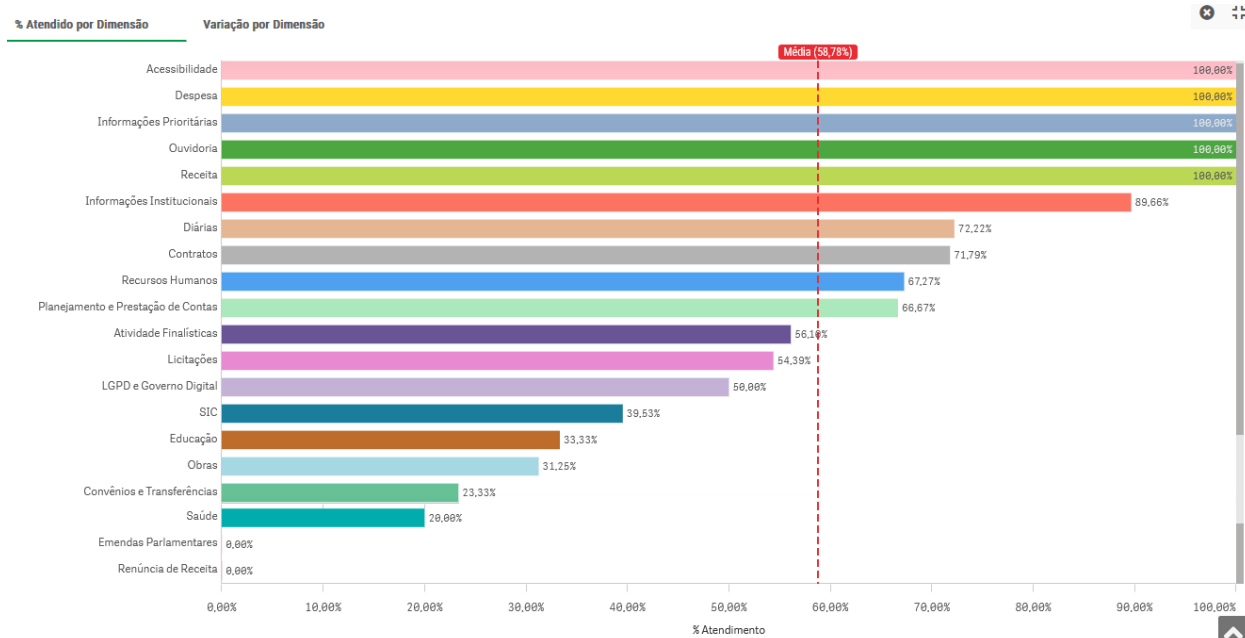
Conforme se observa, os índices revelam bons níveis de transparência da Prefeitura Municipal de **NOVA MARILANDIA**, sendo importante, todavia, a implementação de medidas visando ao atendimento de 100% dos requisitos de transparência.

As avaliações completas e demais informações atinentes ao ciclo de 2024, assim como toda metodologia e ferramentas do PNTP, estão disponíveis em www.radardatransparencia.atricon.org.br.

1) No exercício de 2024, a Prefeitura Municipal de Nova Uiratã atingiu 75,22% de índice de transparência, conquistando, o nível Prata de transparência pública (<https://radardatransparencia.atricon.org.br/panel.html>).

Algumas dimensões da transparência do Poder Executivo de Nova Marilândia ainda estão abaixo de 50%, conforme demonstrado no gráfico a seguir:





Portanto, sugere-se expedir recomendação à atual gestão da Prefeitura Municipal de Nova Marilândia para que implemente medidas visando ao atendimento de 100% dos requisitos de transparência, em observância aos preceitos constitucionais e legais.

13. 2. PREVENÇÃO À VIOLÊNCIA CONTRA AS MULHERES (Decisão Normativa n.º 10/2024)

A Lei n.º 14.164/2021 alterou a Lei 9.394/1996 (LDB Nacional), determinando no §9º, do art. 26, a inclusão de temas transversais, conteúdos sobre a prevenção da violência contra a mulher nos currículos da educação infantil, do ensino fundamental e do ensino médio, e no art. 2º, instituiu a realização da “Semana Escolar de Combate à Violência contra a Mulher” a se realizar preferencialmente no mês de março.

Assim, a publicação desse normativo incentiva a comunidade escolar a uma reflexão sobre a prevenção e o combate à violência contra a mulher, bem como permite o debate desse tema desde a infância (Fonte: Agência Senado).





Dada a importância do tema foram avaliadas as ações adotadas pelo município:

1) Foram alocados recursos na Lei Orçamentária Anual para execução de políticas públicas de prevenção à violência contra a mulher, porém não há dotação específica com esta finalidade (as ações estão disseminadas em várias unidades orçamentárias).

2) De acordo com o questionário encaminhado no sistema Aplic, foram adotadas as seguintes ações para combate à violência contra a mulher:

- inclusão nos currículos da educação infantil e ensino fundamental de conteúdo de prevenção da violência contra a mulher;
- realização de campanhas educativas sobre a violência contra mulher.

3) Foram inseridos nos currículos escolares conteúdos acerca da prevenção da violência contra a criança, o adolescente e a mulher, conforme preconiza o art. 26, § 9º, da Lei nº 9.394/1996.

4) Não foi instituída/realizada a Semana Escolar de Combate à Violência contra a Mulher, no mês de março de 2024, conforme preconiza o art. 2º da Lei nº 1.164/2021. OC20.

Dispositivo Normativo:

Lei nº 14.164/2021

4.1) Não realização de Semana Escolar de Combate à Violência contra a Mulher. - OC20

Não foi realizada a Semana Escolar de Combate à Violência contra a Mulher, no mês de março de 2024, conforme preconiza o art. 2º da Lei nº 1.164/2021.

Evidência: Questionário encaminhado no sistema Aplic (doc. digital nº 628428/2025, p. 252-279).

13. 3. ACS E ACE (Decisão Normativa n.º 07/2023)





A Decisão Normativa n.º 7/2023 - PP/TCE-MT homologou as soluções técnico-jurídicas produzidas na Mesa Técnica n.º 4/2023, que teve como objetivo estabelecer consenso sobre questões relacionadas ao vínculo empregatício e à remuneração dos Agentes Comunitários de Saúde (ACS) e dos Agentes de Combate às Endemias (ACE). Essa decisão visa promover o cumprimento dos dispositivos legais e constitucionais que regulamentam essas categorias, especialmente aqueles introduzidos pelas Emendas Constitucionais n.º 51/2006 e n.º 120/2022.

Dessa forma, foram analisados os seguintes pontos destacados na Decisão Normativa n.º 7/2023:

- 1) O Salário inicial percebido pelos Agentes Comunitários de Saúde (ACS) e pelos Agentes de Combate às Endemias (ACE) se encontra no patamar correspondente ao montante de, no mínimo, 02 (dois) salários-mínimos conforme estabelece a Emenda Constitucional n.º 120/2022, conforme consulta à folha de pagamento do sistema Aplic.
- 2) Em consulta à folha de pagamento do sistema Aplic, constatou-se que houve pagamento de adicional de insalubridade aos ACS e ACE.
- 3) Houve concessão de RGA para a categoria de forma igualitária com as demais carreiras, conforme Lei nº 1070/2024.
- 4) A previsão de aposentadoria especial para os Agentes Comunitários de Saúde (ACS) e os Agentes de Combate às Endemias (ACE) não foi considerada no cálculo atuarial do Regime Próprio de Previdência Social (RPPS). ZA01.

Dispositivo Normativo:

Art. 8º da DN 07/2023

4.1) Ausência de previsão de aposentadoria especial para os Agentes Comunitários de Saúde e Agentes de Combate às Endemias. - ZA01

Não existem documentos demonstrando a previsão de aposentadoria especial para os Agentes Comunitários de Saúde (ACS) e os Agentes de Combate às Endemias (ACE) no cálculo atuarial do Regime Próprio de Previdência Social (RPPS).





Evidência: Avaliação Atuarial (doc digital nº xxx/2025).

13. 4. OUVIDORIA

A existência de ouvidorias ou unidades responsáveis pelo recebimento de manifestações é uma exigência legal prevista na Lei nº 13.460/2017, que dispõe sobre a participação, proteção e defesa dos direitos dos usuários dos serviços públicos da administração pública. No contexto das contas de governo analisadas pelo Tribunal de Contas do Estado de Mato Grosso (TCE-MT), a implementação dessas estruturas tem papel fundamental na promoção da transparência, no fortalecimento do controle social e na melhoria da gestão pública.

Com o objetivo de fomentar a criação e o funcionamento dessas unidades nos municípios, o TCE-MT lançou, em 2021, o projeto "Ouvidoria para Todos", estruturado em quatro fases. A primeira fase consistiu em uma pesquisa de cenário sobre a existência das ouvidorias municipais, acompanhada da atualização cadastral.

Na segunda fase, foi emitida a Nota Técnica n.º 002/2021 (<https://www.tce.mt.gov.br/conteudo/download/nota-tecnica-no-02-2021-processo-no-6008572021/103596>), que dispõe sobre o posicionamento do TCE-MT quanto à adequação das unidades jurisdicionadas à Lei nº 13.460/2017, além da realização de um evento de sensibilização para gestores e servidores. A terceira fase teve foco na capacitação, por meio de um curso voltado à implantação e funcionamento das ouvidorias. Agora, na quarta e última fase, será realizada a fiscalização da efetiva implementação dessas unidades nos municípios.

O presente relatório técnico tem como propósito analisar a existência e o funcionamento das ouvidorias no âmbito municipal, bem como a existência e atualização de carta de serviços subsidiando a avaliação das contas de governo e contribuindo para o aprimoramento das políticas de transparência e participação cidadã.





1) Por meio da Lei nº 684/2014, foi criada a Ouvidoria do município de Nova Marilândia. Portanto, existe um ato formal de criação da Ouvidoria no âmbito da entidade pública.

2) Existe ato administrativo que designa oficialmente o responsável pela Ouvidoria.



Estado de Mato Grosso
PREFEITURA MUNICIPAL DE NOVA MARILÂNDIA

PORTARIA MUNICIPAL Nº 174/2024

Data: 08 (oito) de maio de 2024 (dois mil e vinte e quatro).

EMENTA: ALTERA PORTARIA MUNICIPAL Nº 173/2021 DE 12 DE JULHO DE 2021 COM A SUBSTITUIÇÃO DO PRESIDENTE DA COMISSÃO DE OUVIDORIA MUNICIPAL POR MOTIVO DE EXONERAÇÃO A PEDIDO E ESTABELECE OUTRAS PROVIDÊNCIAS.

JEFFERSON NOGUEIRA SOUTO Prefeito do Município de Nova Marilândia – MT, Estado de Mato Grosso usando de suas atribuições legais, consoante às normas gerais de direito público, a Constituição Federal, com fulcro na Lei Orgânica do Município de Nova Marilândia/MT, Lei Municipal n.º 684/2014 de 06 (seis) de agosto de 2014 e Portaria Municipal n.º 173/2021 de 12 (doze) de julho de 2021 (dois mil e vinte e um).

RESOLVE:

Art. 1º - Fica alterada a Portaria Municipal n.º 173/2021 de 12 de julho de 2021 com a substituição do Presidente da Comissão de Ouvidoria Municipal.

Art. 2º. Fica nomeado para exercer as atribuições de Presidente Ouvidor da Comissão de Ouvidoria Municipal instituída pela Portaria Municipal n.º 173/2021 de 12 de julho de 2021 a Sra. **HELENA MARIA FERNANDES DADALI** - CPF 058.XXX.XXX-99 em substituição ao sr. **PEDRO PAULO CARVALHO FERREIRA** - CPF/MF: 026.XXX.XXX-88 por motivo de exoneração a pedido.

Art. 3º - Esta Portaria entrará em vigor na data de sua publicação, revogadas as disposições em contrário.

3) Há regulamentação específica que estabelece as regras, competências e funcionamento da Ouvidoria, conforme Lei nº 684/2014 e Instrução Normativa nº 008 /2019, aprovada pelo Decreto nº 026/2019.

4) A entidade pública disponibiliza Carta de Serviços ao Usuário, porém não contem informações sobre os serviços prestados, requisitos, prazos e formas de acesso e com os canais disponíveis para contato com a Ouvidoria e para registro de manifestações. Apresenta apenas uma pesquisa de satisfação e campo para avaliação dos órgãos





municipais. Diante disso, recomenda-se ao gestor a disponibilização das informações requeridas no art. 7º da Lei nº 13.460/2017.

14. CONCLUSÃO DA ANÁLISE DAS CONTAS DE GOVERNO

14. 1. PROPOSTA DE ENCAMINHAMENTO

DETERMINAÇÃO: Determinar à atual gestão e à Contadoria Municipal que implemente medidas para que as notas explicativas das Demonstrações Consolidadas do exercício de 2025 sejam integradas por informações acerca do Plano de Implementação dos Procedimentos Contábeis Patrimoniais - PIPCP, em observância a Portaria STN 548/2015 e visando subsidiar análises futuras nas Contas de Governo. Prazo de implementação: até a publicação das demonstrações contábeis do exercício de 2025 e seguintes.

RECOMENDAÇÕES:

- Recomendar ao Controle Interno da Prefeitura Municipal de Nova Maringá que realize a apuração do valor efetivamente arrecadado e contabilizado relativo à Transferência de Comp. Fin. pela Exploração de Rec. Naturais (União);
- Recomendar à atual gestão que sejam apresentadas as referências das notas explicativas nos quadros dos demonstrativos contábeis do balanço consolidado do exercício de 2025;
- Recomendar à atual gestão a adoção de medidas para evitar a abertura de créditos por conta de recursos inexistentes;
- Recomendar à atual gestão que implemente estratégias de combate ao desmatamento;
- Recomendar à atual gestão que implemente medidas visando ao atendimento dos requisitos de transparência, em observância aos preceitos constitucionais e legais;
- Recomendar à atual gestão que promova a criação de dotação específica para melhor acompanhamento das ações de prevenção à violência contra a mulher;





- Recomendar à atual gestão que disponibilize as informações requeridas no art. 7º da Lei nº 13.460/201, quanto à Carta de Serviços ao Usuário;
- Recomendar à atual gestão que informe os dados de todos os indicadores de saúde para permitir o acompanhamento da evolução do serviço de saúde municipal, bem como promova medidas para melhoria dos seguintes índices: Mortalidade Infantil, Mortalidade por Acidentes de Trânsito; Taxa de Detecção de Hanseníase (geral).
- Recomendar à atual gestão a adesão ao Programa de Certificação Institucional e Modernização da Gestão dos Regimes Próprios de Previdência Social Pró-Gestão RPPS.
- Recomendar à atual gestão para que adote providências relacionadas à discussão e viabilidade de aprovação de proposta de reforma do plano de benefícios acerca das regras de elegibilidade, cálculo e reajustamento dos benefícios de aposentadoria e pensões por morte relativas ao seu RPPS, de forma a buscar o atingimento e a manutenção do princípio do equilíbrio financeiro e atuarial.

14. 2. CONCLUSÃO DA ANÁLISE DESTE RELATÓRIO TÉCNICO

No entendimento desta equipe, o Senhor **JEFFERSON NOGUEIRA SOUTO**, Prefeito do Município de **NOVA MARILANDIA** - exercício **2024** deve ser citado para prestar esclarecimentos sobre as seguintes irregularidades, das quais decorrem achados, constantes deste relatório sobre as contas anuais de governo:

JEFFERSON NOGUEIRA SOUTO - ORDENADOR DE DESPESAS / Período: 01/01/2021 a 31/12/2024

1) CB03 CONTABILIDADE_GRAVE_03. Registros de fatos/atos contábeis em inobservância aos princípios da competência e oportunidade (Itens 7 e 69 da NBC TSP 11 - Apresentação das Demonstrações Contábeis).

1.1) *Não apropriação mensal das férias e 13º salário, em desacordo com os itens 7 e 69 da NBC TSP 11 - Apresentação das Demonstrações Contábeis.* - Tópico - 5. 2.

1. APROPRIAÇÃO DE 13º SALÁRIO (GRATIFICAÇÃO NATALINA) E FÉRIAS





2) CB05 CONTABILIDADE_GRAVE_05. Registros contábeis incorretos sobre fatos relevantes, implicando a inconsistência das demonstrações contábeis (arts. 83 a 106 da Lei nº 4.320/1964; arts. 176, caput, e 177 da Lei nº 6.404/1976; itens 3.3 a 3.6 da NBC TSP Estrutura Conceitual; itens 27 a 58 da NBC TSP 11 - Apresentação das Demonstrações Contábeis).

2.1) *Divergência de R\$ 22.045.801,45 entre o valor apresentado no quadro "Superávit/Déficit Financeiro" e o resultado financeiro apurado a partir do quadro dos "Ativos e Passivos Financeiros e Permanentes" do exercício de 2024.* - Tópico - 5. 1. 3. 4. RESULTADO FINANCEIRO

3) LB99 RPPS_GRAVE_99. Irregularidade referente a Regime Próprio de Previdência Social - RPPS não contemplada em classificação específica).

3.1) *Ausência de adesão a convênio com entidade fechada de previdência complementar autorizado.* - Tópico - 7. 2. 1. REFORMA DA PREVIDÊNCIA

3.2) *Desequilíbrio na cobertura das reservas matemáticas, pela falta de um adequado planejamento previdenciário que promova a captação de ativos/recursos suficientes para a melhoria gradativa do alcance do equilíbrio atuarial.* - Tópico - 7. 2. 4. 2. ÍNDICE DE COBERTURA DAS RESERVAS MATEMÁTICAS

4) OC20 POLÍTICAS PÚBLICA_MODERADA_20. Ano letivo escolar sem a realização da "semana escolar de combate à violência contra a mulher" (art. 2º da Lei nº 14.164 /2021).

4.1) *Não realização de Semana Escolar de Combate à Violência contra a Mulher.* - Tópico - 13. 2. PREVENÇÃO À VIOLÊNCIA CONTRA AS MULHERES (Decisão Normativa n.º 10/2024)

5) ZA01 DIVERSOS_GRAVISSIMA_01. Descumprimento de determinações exaradas pelo TCE-MT em decisões singulares, acórdãos e/ou pareceres (art. 119 do Anexo Único da Resolução Normativa do TCE-MT nº 16/2021).





5.1) *Ausência de previsão de aposentadoria especial para os Agentes Comunitários de Saúde e Agentes de Combate à Endemias.* - Tópico - 13. 3. ACS E ACE (Decisão Normativa n.º 07/2023)

Em Cuiabá-MT, 9 de julho de 2025

SIBELE TAVEIRA DE CARVALHO

AUDITOR PÚBLICO EXTERNO

RESPONSÁVEL DA EQUIPE TÉCNICA





ANEXOS

REL. PRELIMINAR CONTAS ANUAIS GOVERNO MUNICIPAL MUNICÍPIO DE NOVA MARILÂNDIA - 2024

Anexo: 1 - INFORMAÇÕES ADICIONAIS - CONTAS DE GOVERNO

Quadro: 1.1 - Cumprimento de Recomendações do TCE

EXERCÍCIO	Nº PROCESSO	PARECER	DT PARECER	RECOMENDAÇÃO	SITUAÇÃO VERIFICADA
Processo de Contas de Governo Anteriores					
2023	537462 /2023	37/2024	10/09/2024	I) continue adotando medidas para melhorar o Índice de Gestão Fiscal Municipal - IGFM, tendo em vista que a melhoria na gestão é um fim a ser perseguido constantemente e a identificação de boas práticas devem ser mantidas e/ou aperfeiçoadas;	O IGFM passou de 0,90 em 2023 para 0,91 em 2024. Recomendação ATENDIDA.
2023	537462 /2023	37/2024	10/09/2024	II) atenda à solicitação contida no Ofício nº 17/2024 - 5ª Secex e envie as informações relativas ao exercício de 2023 sobre as políticas públicas contra a violência contra a mulher;	Foi encaminhado o questionário sobre as ações de combate a violência contra a mulher. Recomendação ATENDIDA.
2023	537462 /2023	37/2024	10/09/2024	III) implemente medidas visando ao atendimento de 100% dos requisitos de transparência, em observância aos preceitos constitucionais e legais; e	O índice de transparência aumentou de 0.7487 em 2023 para 0.7522 em 2024, atingindo o nível Prata, porém ainda existem indicadores não implantados. PARCIALMENTE ATENDIDA.
2023	537462 /2023	37/2024	10/09/2024	IV) incremente a receita do IPTU no Município de Nova Marilândia, a partir da normatização e execução de procedimentos relacionados à atualização do Cadastro Imobiliário e da Planta Genérica de Valores de municipalidade, a fim de subsidiar o cálculo do imposto.	A receita do IPTU em 2024 (R\$ 165.185,65) diminuiu 10,19% em relação a 2023 (R\$ 183.936,60). NÃO ATENDIDA.
2022	88935/2022	82/2023	03/10/2023	I) abstenha-se de abrir créditos mediante superávit financeiro do exercício anterior inexistente, conforme preconizam o art. 167, incisos II e V, da Constituição da República, e o art. 43, caput e § 1º, inciso I, da Lei nº 4.320/1964;	Não foi verificada a abertura de créditos adicionais por conta de recursos inexistentes de superávit financeiro em 2024. Recomendação ATENDIDA.
				II) autorize por lei específica e prévia	





EXERCÍCIO	Nº PROCESSO	PARECER	DT PARECER	RECOMENDAÇÃO	SITUAÇÃO VERIFICADA
2022	88935/2022	82/2023	03/10/2023	realocação de recursos por meio de transposições, remanejamentos e transferências, conforme art. 167, VI, da Constituição da República; e,	Recomendação ATENDIDA, conforme Lei nº 1076/2024.
2022	88935/2022	82/2023	03/10/2023	III) incremente a receita do IPTU no Município de Nova Marilândia, a partir da normatização e execução de procedimentos relacionados à atualização do Cadastro Imobiliário e da Planta Genérica de Valores da municipalidade, a fim de subsidiar o cálculo do imposto; ressaltando-se o fato de que a manifestação, ora exarada, baseia-se, exclusivamente, no exame de documentos de veracidade ideológica apenas presumida, uma vez que representam adequadamente a posição financeira, orçamentária e patrimonial dos atos e fatos registrados até 31-12-2022, bem como o resultado das operações de acordo com os princípios fundamentais da contabilidade aplicados à Administração Pública - Lei Federal 4.320/1964 e Lei Complementar nº 101/2000.	Recomendação NÃO ATENDIDA, conforme informado anteriormente.

Control-p





Tribunal de Contas
Mato Grosso

5ª SECRETARIA DE CONTROLE EXTERNO

Telefone(s): 65 3613-7595 / 7624

Email: quintasecex@tce.mt.gov.br

Anexo: 2 - INFORMAÇÕES GERAIS DO MUNICÍPIO



Quadro: 2.1 - Resultado dos Processos de Fiscalização

Processos		Descrição do Processo	Houve Julgamento
Assunto	Número		
Resultado dos Processos de Fiscalização			
REPRESENTACAO (NATUREZA EXTERNA)	1792776/2024	REPRESENTACAO COM PEDIDO DE TUTELA PROVISORIA DE URGENCIA, EM FACE DA DISPENSA FISICA Nº 006/2024 REFERENTE EDITAL DE DISPENSA DE LICITACAO Nº 006/2024	SIM
REPRESENTACAO (NATUREZA EXTERNA)	1792407/2024	REPRESENTACAO EM FACE DO USO DA PLATAFORMA BOLSA DE LICITACOES E LEILOES DO BRASIL (BLL), REFERENTE A POSSIVEIS IRREGULARIDADES	NÃO

Sistema Control-P





Anexo: 3 - ORÇAMENTO

Quadro: 3.1 - Créditos Adicionais - por Fonte de Financiamento (Agrupados por Destinação de Recursos)

FONTE	DESCRIÇÃO DA DESTINAÇÃO DE RECURSO	VALOR (R\$)
FONTE DE FINANCIAMENTO: ANULAÇÃO DE DOTAÇÃO		
500	Recursos não Vinculados de Impostos	R\$ 7.265.541,89
501	Outros Recursos não Vinculados	R\$ 67.873,00
540	Transferências do FUNDEB Impostos e Transferências de Impostos	R\$ 1.444.504,00
552	Transferências de Recursos do FNDE referentes ao Programa Nacional de Alimentação Escolar (PNAE)	R\$ 1.805,65
600	Transferências Fundo a Fundo de Recursos do SUS provenientes do Governo Federal - Bloco de Manutenção das Ações e Serviços Públicos de Saúde	R\$ 137.385,67
604	Transferências provenientes do Governo Federal destinadas ao vencimento dos agentes comunitários de saúde e dos agentes de combate às endemias	R\$ 42.728,15
621	Transferências Fundo a Fundo de Recursos do SUS provenientes do Governo Estadual	R\$ 5.334,00
660	Transferência de Recursos do Fundo Nacional de Assistência Social - FNAS	R\$ 1.950,00
661	Transferência de Recursos dos Fundos Estaduais de Assistência Social	R\$ 10.000,00
749	Outras vinculações de transferências	R\$ 95.561,21
759	Recursos Vinculados a Fundos	R\$ 49.670,19
800	Recursos Vinculados ao RPPS - Fundo em Capitalização (Plano Previdenciário)	R\$ 80.000,00
		R\$ 9.202.353,76
FONTE DE FINANCIAMENTO: EXCESSO DE ARRECADAÇÃO		
500	Recursos não Vinculados de Impostos	R\$ 7.675.925,45
501	Outros Recursos não Vinculados	R\$ 15.432,36
540	Transferências do FUNDEB Impostos e Transferências de Impostos	R\$ 794.169,30
550	Transferência do Salário Educação	R\$ 34.406,76
552	Transferências de Recursos do FNDE referentes ao Programa Nacional de Alimentação Escolar (PNAE)	R\$ 14.531,86
599	Outros Recursos Vinculados à Educação	R\$ 111.170,16
600	Transferências Fundo a Fundo de Recursos do SUS provenientes do Governo Federal - Bloco de Manutenção das Ações e Serviços Públicos de Saúde	R\$ 477.947,34
604	Transferências provenientes do Governo Federal destinadas ao vencimento dos agentes comunitários de saúde e dos agentes de combate às endemias	R\$ 21.520,00
605	Assistência financeira da União destinada à complementação ao pagamento dos pisos salariais para profissionais da enfermagem	R\$ 101.761,86
621	Transferências Fundo a Fundo de Recursos do SUS provenientes do Governo Estadual	R\$ 15.525,00
636	Outras Transferências de Convênios e Instrumentos Congêneres vinculados à Saúde	R\$ 24.610,00





FONTE	DESCRIÇÃO DA DESTINAÇÃO DE RECURSO	VALOR (R\$)
701	Outras Transferências de Convênios ou Instrumentos Congêneres dos Estados	R\$ 2.690.000,00
749	Outras vinculações de transferências	R\$ 343.803,63
751	Recursos da Contribuição para o Custeio do Serviço de Iluminação Pública - COSIP	R\$ 52.428,85
759	Recursos Vinculados a Fundos	R\$ 14.533,95
		R\$ 12.387.766,52
FONTE DE FINANCIAMENTO: OPERAÇÕES DE CRÉDITOS		
FONTE DE FINANCIAMENTO: SUPERÁVIT FINANCEIRO		
500	Recursos não Vinculados de Impostos	R\$ 972.701,47
501	Outros Recursos não Vinculados	R\$ 8.000,00
502	Recursos não vinculados da compensação de impostos	R\$ 95.808,20
550	Transferência do Salário Educação	R\$ 117.822,48
552	Transferências de Recursos do FNDE referentes ao Programa Nacional de Alimentação Escolar (PNAE)	R\$ 634,23
569	Outras Transferências de Recursos do FNDE	R\$ 26.178,26
599	Outros Recursos Vinculados à Educação	R\$ 19.170,00
600	Transferências Fundo a Fundo de Recursos do SUS provenientes do Governo Federal - Bloco de Manutenção das Ações e Serviços Públicos de Saúde	R\$ 386.893,69
601	Transferências Fundo a Fundo de Recursos do SUS provenientes do Governo Federal - Bloco de Estruturação da Rede de Serviços Públicos de Saúde	R\$ 100.000,00
602	Transferências Fundo a Fundo de Recursos do SUS provenientes do Governo Federal - Bloco de Manutenção das Ações e Serviços Públicos de Saúde - Recursos destinados ao enfrentamento da COVID-19 no bojo da ação 21C0.	R\$ 25.545,00
605	Assistência financeira da União destinada à complementação ao pagamento dos pisos salariais para profissionais da enfermagem	R\$ 14.496,41
621	Transferências Fundo a Fundo de Recursos do SUS provenientes do Governo Estadual	R\$ 198.562,14
636	Outras Transferências de Convênios e Instrumentos Congêneres vinculados à Saúde	R\$ 700.867,79
660	Transferência de Recursos do Fundo Nacional de Assistência Social - FNAS	R\$ 31.360,36
700	Outras Transferências de Convênios ou Instrumentos Congêneres da União	R\$ 51.428,41
701	Outras Transferências de Convênios ou Instrumentos Congêneres dos Estados	R\$ 5.261.545,53
706	Transferência Especial da União	R\$ 7.500,00
709	Transferência da União referente à Compensação Financeira de Recursos Hídricos	R\$ 83.413,06
711	Demais Transferências Obrigatórias não Decorrentes de Repartições de Receitas	R\$ 54.843,00
749	Outras vinculações de transferências	R\$ 67.640,40
750	Recursos da Contribuição de Intervenção no Domínio Econômico - CIDE	R\$ 11.389,14
759	Recursos Vinculados a Fundos	R\$ 100.000,00
		R\$ 8.335.799,57





Tribunal de Contas
Mato Grosso

5ª SECRETARIA DE CONTROLE EXTERNO

Telefone(s): 65 3613-7595 / 7624

Email: quintasecex@tce.mt.gov.br

FONTE	DESCRIÇÃO DA DESTINAÇÃO DE RECURSO	VALOR (R\$)
	FONTE DE FINANCIAMENTO: RESERVA DE CONTINGÊNCIA	
	FONTE DE FINANCIAMENTO: RECURSOS SEM DESPESAS CORRESPONDENTES	
	TOTAL GERAL	R\$ 29.925.919,85

APLIC > Peças de Planejamento > Créditos Adicionais > por Fonte/Financiamento > Dados Consolidados do Ente





Tribunal de Contas
Mato Grosso

5ª SECRETARIA DE CONTROLE EXTERNO

Telefone(s): 65 3613-7595 / 7624

Email: quintasecex@tce.mt.gov.br

Quadro: 3.2 - Créditos Adicionais do Período por Unidade Orçamentária

UNIDADE ORÇAMENTÁRIA	ORÇAMENTO INICIAL (OI)	CRÉDITOS ADICIONAIS			TRANSPosição/ TRANSFERÊNCIAS/ REMANEJAMENTOS	REDUÇÃO	ORÇAMENTO FINAL (OF)	Variação % OF/OI
		SUPLEMENTAR	ESPECIAL	EXTRAORDINÁRIO				
Orçamentários								
Câmara Municipal	R\$ 2.290.000,00	R\$ 207.779,29	R\$ 0,00	R\$ 0,00	R\$ 0,00	R\$ 511.751,19	R\$ 1.986.028,10	-13,27%
DEPARTAMENTO APOIO ADM. E ACOES SAUDE PUBLICA	R\$ 1.468.900,00	R\$ 939.543,02	R\$ 4.822.297,02	R\$ 0,00	R\$ 0,00	R\$ 137.252,69	R\$ 7.093.487,35	382,91%
DEPARTAMENTO APOIO ADM E TECNICO PEDAGOGICO	R\$ 7.067.434,92	R\$ 6.216.767,28	R\$ 0,00	R\$ 0,00	R\$ 0,00	R\$ 1.491.833,03	R\$ 11.792.369,17	66,85%
DEPARTAMENTO DE ENSINO FUNDAMENTAL	R\$ 3.120.331,52	R\$ 2.317.756,45	R\$ 0,00	R\$ 0,00	R\$ 0,00	R\$ 546.712,42	R\$ 4.891.375,55	56,75%
Departamento de Obras e Serviços Públicos	R\$ 444.035,84	R\$ 172.995,36	R\$ 0,00	R\$ 0,00	R\$ 0,00	R\$ 68.986,92	R\$ 548.044,28	23,42%
Departamento de Promoção Social	R\$ 2.045.215,59	R\$ 1.180.289,76	R\$ 0,00	R\$ 0,00	R\$ 0,00	R\$ 301.940,16	R\$ 2.923.565,19	42,94%
DEPARTAMENTO IMOBILIARIO	R\$ 300.600,00	R\$ 129.470,92	R\$ 0,00	R\$ 0,00	R\$ 0,00	R\$ 25.600,00	R\$ 404.470,92	34,55%
DEPARTAMENTO MUNICIPAL DE CULTURA	R\$ 3.726.014,85	R\$ 1.852.209,80	R\$ 0,00	R\$ 0,00	R\$ 0,00	R\$ 913.413,65	R\$ 4.664.811,00	25,19%
DEPTO DE APOIO								





Tribunal de Contas
Mato Grosso

5ª SECRETARIA DE CONTROLE EXTERNO

Telefone(s): 65 3613-7595 / 7624

Email: quintasecex@tce.mt.gov.br

UNIDADE ORÇAMENTÁRIA	ORÇAMENTO INICIAL (OI)	CRÉDITOS ADICIONAIS			TRANSPOSIÇÃO/ TRANSFERÊNCIAS/ REMANEJAMENTOS	REDUÇÃO	ORÇAMENTO FINAL (OF)	Variação % OF/OI
		SUPLEMENTAR	ESPECIAL	EXTRAORDINÁRIO				
ADM E TECNICO PEDAGOGICO	R\$ 1.276.910,00	R\$ 714.326,75	R\$ 0,00	R\$ 0,00	R\$ 0,00	R\$ 360.250,84	R\$ 1.630.985,91	27,72%
DEPTO MUNICIPAL DE ESPORTE E TURISMO	R\$ 1.061.204,72	R\$ 233.848,79	R\$ 0,00	R\$ 0,00	R\$ 0,00	R\$ 458.469,00	R\$ 836.584,51	-21,16%
Fundo Municipal de Saúde	R\$ 3.703.594,70	R\$ 733.453,18	R\$ 0,00	R\$ 0,00	R\$ 0,00	R\$ 778.383,45	R\$ 3.658.664,43	-1,21%
Gabinete do Secretário	R\$ 157.200,00	R\$ 37.696,00	R\$ 0,00	R\$ 0,00	R\$ 0,00	R\$ 26.081,33	R\$ 168.814,67	7,38%
Gabinete do Secretário	R\$ 1.238.300,00	R\$ 1.586.690,69	R\$ 0,00	R\$ 0,00	R\$ 0,00	R\$ 1.044.895,24	R\$ 1.780.095,45	43,75%
Gabinete do Secretário	R\$ 3.422.600,00	R\$ 2.096.599,39	R\$ 867.333,83	R\$ 0,00	R\$ 0,00	R\$ 726.847,85	R\$ 5.659.685,37	65,36%
Gabinete do Secretário	R\$ 1.864.429,00	R\$ 354.407,53	R\$ 0,00	R\$ 0,00	R\$ 0,00	R\$ 589.147,02	R\$ 1.629.689,51	-12,59%
Gabinete do Secretário	R\$ 830.933,19	R\$ 84.752,08	R\$ 0,00	R\$ 0,00	R\$ 0,00	R\$ 188.585,62	R\$ 727.099,65	-12,49%
Gabinete do Secretário	R\$ 441.600,00	R\$ 90.385,10	R\$ 0,00	R\$ 0,00	R\$ 0,00	R\$ 113.138,64	R\$ 418.846,46	-5,15%
Gabinete do Secretário e Unidades	R\$ 264.700,00	R\$ 67.998,48	R\$ 0,00	R\$ 0,00	R\$ 0,00	R\$ 64.300,00	R\$ 268.398,48	1,39%
Previnom	R\$ 359.200,00	R\$ 221.995,00	R\$ 0,00	R\$ 0,00	R\$ 0,00	R\$ 66.638,62	R\$ 514.556,38	43,25%
SETOR BIBLIOTECARIO	R\$ 978.700,00	R\$ 3.033.264,37	R\$ 0,00	R\$ 0,00	R\$ 0,00	R\$ 64.115,12	R\$ 3.947.849,25	303,37%
SETOR DE								





Tribunal de Contas
Mato Grosso

5ª SECRETARIA DE CONTROLE EXTERNO

Telefone(s): 65 3613-7595 / 7624

Email: quintasecex@tce.mt.gov.br

UNIDADE ORÇAMENTÁRIA	ORÇAMENTO INICIAL (OI)	CRÉDITOS ADICIONAIS			TRANSPOSIÇÃO/ TRANSFERÊNCIAS/ REMANEJAMENTOS	REDUÇÃO	ORÇAMENTO FINAL (OF)	Variação % OF/OI
		SUPLEMENTAR	ESPECIAL	EXTRAORDINÁRIO				
EDUCACAO INFANTIL E ASSISTENCIA A CRECHE	R\$ 444.900,00	R\$ 665.962,27	R\$ 0,00	R\$ 0,00	R\$ 0,00	R\$ 125.910,00	R\$ 984.952,27	121,38%
SETOR DE FISCALIZACAO E DE VIGILANCIA SANITARIA	R\$ 1.071.764,00	R\$ 357.964,99	R\$ 0,00	R\$ 0,00	R\$ 0,00	R\$ 199.062,80	R\$ 1.230.666,19	14,82%
Setor de Transporte e Manutenção	R\$ 99.900,00	R\$ 0,00	R\$ 0,00	R\$ 0,00	R\$ 0,00	R\$ 98.300,00	R\$ 1.600,00	-98,39%
SETTOR DE COMPRAS	R\$ 2.827.900,00	R\$ 80.000,00	R\$ 0,00	R\$ 0,00	R\$ 0,00	R\$ 80.000,00	R\$ 2.827.900,00	0,00%
	R\$ 40.506.368,33	R\$ 23.376.156,50	R\$ 5.689.630,85	R\$ 0,00	R\$ 0,00	R\$ 8.981.615,59	R\$ 60.590.540,09	
Intraorçamentários								
Câmara Municipal	R\$ 110.000,00	R\$ 0,00	R\$ 0,00	R\$ 0,00	R\$ 0,00	R\$ 16.028,10	R\$ 93.971,90	-14,57%
DEPARTAMENTO APOIO ADM. E ACOES SAUDE PUBLICA	R\$ 60.000,00	R\$ 4.811,00	R\$ 0,00	R\$ 0,00	R\$ 0,00	R\$ 20.000,00	R\$ 44.811,00	-25,31%
DEPARTAMENTO APOIO ADM E TECNICO PEDAGOGICO	R\$ 296.050,00	R\$ 191.443,00	R\$ 0,00	R\$ 0,00	R\$ 0,00	R\$ 66.050,00	R\$ 421.443,00	42,35%
DEPARTAMENTO DE ENSINO FUNDAMENTAL	R\$ 25.000,00	R\$ 41.347,00	R\$ 0,00	R\$ 0,00	R\$ 0,00	R\$ 0,00	R\$ 66.347,00	165,38%
Departamento de								





Tribunal de Contas
Mato Grosso

5ª SECRETARIA DE CONTROLE EXTERNO

Telefone(s): 65 3613-7595 / 7624

Email: quintasecex@tce.mt.gov.br

UNIDADE ORÇAMENTÁRIA	ORÇAMENTO INICIAL (OI)	CRÉDITOS ADICIONAIS			TRANSPOSIÇÃO/ TRANSFERÊNCIAS/ REMANEJAMENTOS	REDUÇÃO	ORÇAMENTO FINAL (OF)	Variação % OF/OI
		SUPLEMENTAR	ESPECIAL	EXTRAORDINÁRIO				
Obras e Serviços Públicos	R\$ 300,00	R\$ 0,00	R\$ 0,00	R\$ 0,00	R\$ 0,00	R\$ 0,00	R\$ 300,00	0,00%
Departamento de Promoção Social	R\$ 70.000,00	R\$ 105.915,00	R\$ 0,00	R\$ 0,00	R\$ 0,00	R\$ 0,00	R\$ 175.915,00	151,30%
DEPARTAMENTO MUNICIPAL DE CULTURA	R\$ 347.111,15	R\$ 386.463,50	R\$ 0,00	R\$ 0,00	R\$ 0,00	R\$ 65.260,07	R\$ 668.314,58	92,53%
DEPTO DE APOIO ADM E TECNICO PEDAGOGICO	R\$ 300,00	R\$ 0,00	R\$ 0,00	R\$ 0,00	R\$ 0,00	R\$ 0,00	R\$ 300,00	0,00%
DEPTO MUNICIPAL DE ESPORTE E TURISMO	R\$ 39.695,00	R\$ 8.450,00	R\$ 0,00	R\$ 0,00	R\$ 0,00	R\$ 0,00	R\$ 48.145,00	21,28%
Fundo Municipal de Saúde	R\$ 135.000,00	R\$ 50.188,00	R\$ 0,00	R\$ 0,00	R\$ 0,00	R\$ 0,00	R\$ 185.188,00	37,17%
Gabinete do Secretário	R\$ 25.000,00	R\$ 3.822,00	R\$ 0,00	R\$ 0,00	R\$ 0,00	R\$ 0,00	R\$ 28.822,00	15,28%
Gabinete do Secretário	R\$ 28.000,00	R\$ 8.243,00	R\$ 0,00	R\$ 0,00	R\$ 0,00	R\$ 0,00	R\$ 36.243,00	29,43%
Gabinete do Secretário	R\$ 40.000,00	R\$ 0,00	R\$ 0,00	R\$ 0,00	R\$ 0,00	R\$ 40.000,00	R\$ 0,00	-100,00%
Gabinete do Secretário	R\$ 20.000,00	R\$ 36.538,00	R\$ 0,00	R\$ 0,00	R\$ 0,00	R\$ 0,00	R\$ 56.538,00	182,69%
Gabinete do Secretário	R\$ 5.000,00	R\$ 0,00	R\$ 0,00	R\$ 0,00	R\$ 0,00	R\$ 5.000,00	R\$ 0,00	-100,00%
Gabinete do Secretário e								





Tribunal de Contas
Mato Grosso

5ª SECRETARIA DE CONTROLE EXTERNO

Telefone(s): 65 3613-7595 / 7624

Email: quintasecex@tce.mt.gov.br

UNIDADE ORÇAMENTÁRIA	ORÇAMENTO INICIAL (OI)	CRÉDITOS ADICIONAIS			TRANSPOSIÇÃO/ TRANSFERÊNCIAS/ REMANEJAMENTOS	REDUÇÃO	ORÇAMENTO FINAL (OF)	Variação % OF/OI
		SUPLEMENTAR	ESPECIAL	EXTRAORDINÁRIO				
Unidades	R\$ 40.000,00	R\$ 2.122,00	R\$ 0,00	R\$ 0,00	R\$ 0,00	R\$ 0,00	R\$ 42.122,00	5,30%
Previnom	R\$ 3.000,00	R\$ 0,00	R\$ 0,00	R\$ 0,00	R\$ 0,00	R\$ 3.000,00	R\$ 0,00	-100,00%
SETOR BIBLIOTECARIO	R\$ 300,00	R\$ 0,00	R\$ 0,00	R\$ 0,00	R\$ 0,00	R\$ 0,00	R\$ 300,00	0,00%
SETOR DE EDUCACAO INFANTIL E ASSISTENCIA A CRECHE	R\$ 300,00	R\$ 0,00	R\$ 0,00	R\$ 0,00	R\$ 0,00	R\$ 300,00	R\$ 0,00	-100,00%
SETOR DE FISCALIZACAO E DE VIGILANCIA SANITARIA	R\$ 20.000,00	R\$ 20.790,00	R\$ 0,00	R\$ 0,00	R\$ 0,00	R\$ 0,00	R\$ 40.790,00	103,95%
Setor de Transporte e Manutenção	R\$ 5.100,00	R\$ 0,00	R\$ 0,00	R\$ 0,00	R\$ 0,00	R\$ 5.100,00	R\$ 0,00	-100,00%
	R\$ 1.270.156,15	R\$ 860.132,50	R\$ 0,00	R\$ 0,00	R\$ 0,00	R\$ 220.738,17	R\$ 1.909.550,48	
TOTAL	R\$ 41.776.524,48	R\$ 24.236.289,00	R\$ 5.689.630,85	R\$ 0,00	R\$ 0,00	R\$ 9.202.353,76	R\$ 62.500.090,57	49,60%

APLIC > Peças de Planejamento>Créditos Adicionais > Por Unidade Orçamentária>Dados Consolidados do Ente





Tribunal de Contas
Mato Grosso

5ª SECRETARIA DE CONTROLE EXTERNO

Telefone(s): 65 3613-7595 / 7624

Email: quintasecex@tce.mt.gov.br

**Quadro: 3.3 - Superávit Financeiro Exercício anterior X Créditos Adicionais
Financiados por Superávit**

FONTE (a)	DESCRIÇÃO DA FONTE DE RECURSO (b)	SUPERÁVIT/DÉFICIT FINANCEIRO - EXERCÍCIO ANTERIOR (c)	Cancelamento de Restos a Pagar Não Processados (R\$) (d)	Superávit/Déficit Financeiro Ajustado (R\$) (e) = c + d	Créditos Adicionais por Superávit Financeiro (R\$) (f)	Créditos Adicionais abertos sem Recursos Disponíveis (R\$) (g) Se (E<=0; F); Se(E>=F; 0; F-E))	Empenhado com Recursos do Superávit Financeiro (R\$) (h)
Superávit/Déficit Financeiro X Créditos Adicionais por Superávit							
500	Recursos não Vinculados de Impostos	R\$ 975.633,36	R\$ 4.046,23	R\$ 979.679,59	R\$ 972.701,47	R\$ 0,00	R\$ 966.235,92
501	Outros Recursos não Vinculados	R\$ 65.473,01	R\$ 0,00	R\$ 65.473,01	R\$ 8.000,00	R\$ 0,00	R\$ 8.000,00
502	Recursos não vinculados da compensação de impostos	R\$ 100.467,79	R\$ 0,00	R\$ 100.467,79	R\$ 95.808,20	R\$ 0,00	R\$ 95.604,51
540	Transferências do FUNDEB Impostos e Transferências de Impostos	-R\$ 8.757,02	R\$ 0,00	-R\$ 8.757,02	R\$ 0,00	R\$ 0,00	R\$ 0,00
550	Transferência do Salário Educação	R\$ 118.295,33	R\$ 0,09	R\$ 118.295,42	R\$ 117.822,48	R\$ 0,00	R\$ 113.822,47
552	Transferências de Recursos do FNDE referentes ao Programa Nacional de Alimentação Escolar (PNAE)	R\$ 955,12	R\$ 0,00	R\$ 955,12	R\$ 634,23	R\$ 0,00	R\$ 634,23





Tribunal de Contas
Mato Grosso

5ª SECRETARIA DE CONTROLE EXTERNO

Telefone(s): 65 3613-7595 / 7624

Email: quintasecex@tce.mt.gov.br

FONTE (a)	DESCRIÇÃO DA FONTE DE RECURSO (b)	SUPERÁVIT/DÉFICIT FINANCEIRO - EXERCÍCIO ANTERIOR (c)	Cancelamento de Restos a Pagar Não Processados (R\$) (d)	Superávit/Déficit Financeiro Ajustado (R\$) (e) = c + d	Créditos Adicionais por Superávit Financeiro (R\$) (f)	Créditos Adicionais abertos sem Recursos Disponíveis (R\$) (g) Se (E<=0; F); Se(E>=F; 0; F-E)	Empenhado com Recursos do Superávit Financeiro (R\$) (h)
553	Transferências de Recursos do FNDE Referentes ao Programa Nacional de Apoio ao Transporte Escolar (PNATE)	R\$ 1.265,03	R\$ 0,00	R\$ 1.265,03	R\$ 0,00	R\$ 0,00	R\$ 0,00
569	Outras Transferências de Recursos do FNDE	R\$ 28.370,54	R\$ 0,00	R\$ 28.370,54	R\$ 26.178,26	R\$ 0,00	R\$ 26.178,26
571	Transferências do Estado referentes a Convênios e Instrumentos Congêneres vinculados à Educação	R\$ 167.617,06	R\$ 0,00	R\$ 167.617,06	R\$ 0,00	R\$ 0,00	R\$ 0,00
599	Outros Recursos Vinculados à Educação	R\$ 24.572,90	R\$ 69,53	R\$ 24.642,43	R\$ 19.170,00	R\$ 0,00	R\$ 19.170,00
600	Transferências Fundo a Fundo de Recursos do SUS provenientes do Governo Federal - Bloco de Manutenção das Ações e Serviços Públicos de Saúde	R\$ 472.611,67	R\$ 1.516,25	R\$ 474.127,92	R\$ 386.893,69	R\$ 0,00	R\$ 384.105,02
	Transferências Fundo a Fundo de Recursos do SUS provenientes do						





Tribunal de Contas
Mato Grosso

5ª SECRETARIA DE CONTROLE EXTERNO

Telefone(s): 65 3613-7595 / 7624

Email: quintasecex@tce.mt.gov.br

FONTE (a)	DESCRIÇÃO DA FONTE DE RECURSO (b)	SUPERÁVIT/DÉFICIT FINANCEIRO - EXERCÍCIO ANTERIOR (c)	Cancelamento de Restos a Pagar Não Processados (R\$) (d)	Superávit/Déficit Financeiro Ajustado (R\$) (e) = c + d	Créditos Adicionais por Superávit Financeiro (R\$) (f)	Créditos Adicionais abertos sem Recursos Disponíveis (R\$) (g) Se (E<=0; F); Se(E>=F; 0; F-E)	Empenhado com Recursos do Superávit Financeiro (R\$) (h)
601	Governo Federal - Bloco de Estruturação da Rede de Serviços Públicos de Saúde	R\$ 391.268,75	R\$ 0,00	R\$ 391.268,75	R\$ 100.000,00	R\$ 0,00	R\$ 49.346,39
602	Transferências Fundo a Fundo de Recursos do SUS provenientes do Governo Federal - Bloco de Manutenção das Ações e Serviços Públicos de Saúde - Recursos destinados ao enfrentamento da COVID-19 no bojo da ação 21C0.	R\$ 28.578,06	R\$ 0,00	R\$ 28.578,06	R\$ 25.545,00	R\$ 0,00	R\$ 25.425,00
604	Transferências provenientes do Governo Federal destinadas ao vencimento dos agentes comunitários de saúde e dos agentes de combate às endemias	R\$ 0,00	R\$ 0,00	R\$ 0,00	R\$ 0,00	R\$ 0,00	R\$ 0,00
	Assistência financeira da União destinada à						





Tribunal de Contas
Mato Grosso

5ª SECRETARIA DE CONTROLE EXTERNO

Telefone(s): 65 3613-7595 / 7624

Email: quintasecex@tce.mt.gov.br

FONTE (a)	DESCRIÇÃO DA FONTE DE RECURSO (b)	SUPERÁVIT/DÉFICIT FINANCEIRO - EXERCÍCIO ANTERIOR (c)	Cancelamento de Restos a Pagar Não Processados (R\$) (d)	Superávit/Déficit Financeiro Ajustado (R\$) (e) = c + d	Créditos Adicionais por Superávit Financeiro (R\$) (f)	Créditos Adicionais abertos sem Recursos Disponíveis (R\$) (g) Se (E<=0; F); Se(E>=F; 0; F-E)	Empenhado com Recursos do Superávit Financeiro (R\$) (h)
605	complementação ao pagamento dos pisos salariais para profissionais da enfermagem	R\$ 15.575,00	R\$ 0,00	R\$ 15.575,00	R\$ 14.496,41	R\$ 0,00	R\$ 14.496,41
621	Transferências Fundo a Fundo de Recursos do SUS provenientes do Governo Estadual	R\$ 203.035,06	R\$ 0,00	R\$ 203.035,06	R\$ 198.562,14	R\$ 0,00	R\$ 194.497,69
636	Outras Transferências de Convênios e Instrumentos Congêneres vinculados à Saúde	R\$ 877.520,97	R\$ 0,00	R\$ 877.520,97	R\$ 700.867,79	R\$ 0,00	R\$ 700.810,83
660	Transferência de Recursos do Fundo Nacional de Assistência Social - FNAS	R\$ 135.842,35	R\$ 0,00	R\$ 135.842,35	R\$ 31.360,36	R\$ 0,00	R\$ 28.060,36
661	Transferência de Recursos dos Fundos Estaduais de Assistência Social	R\$ 66.649,59	R\$ 0,21	R\$ 66.649,80	R\$ 0,00	R\$ 0,00	R\$ 0,00
	Outras Transferências de Convênios ou Instrumentos						





Tribunal de Contas
Mato Grosso

5ª SECRETARIA DE CONTROLE EXTERNO

Telefone(s): 65 3613-7595 / 7624

Email: quintasecex@tce.mt.gov.br

FONTE (a)	DESCRIÇÃO DA FONTE DE RECURSO (b)	SUPERÁVIT/DÉFICIT FINANCEIRO - EXERCÍCIO ANTERIOR (c)	Cancelamento de Restos a Pagar Não Processados (R\$) (d)	Superávit/Déficit Financeiro Ajustado (R\$) (e) = c + d	Créditos Adicionais por Superávit Financeiro (R\$) (f)	Créditos Adicionais abertos sem Recursos Disponíveis (R\$) (g) Se (E<=0; F); Se(E>=F; 0; F-E)	Empenhado com Recursos do Superávit Financeiro (R\$) (h)
700	Congêneres da União	R\$ 77.879,23	R\$ 314,51	R\$ 78.193,74	R\$ 51.428,41	R\$ 0,00	R\$ 51.428,41
701	Outras Transferências de Convênios ou Instrumentos Congêneres dos Estados	R\$ 5.545.197,28	R\$ 18.445,35	R\$ 5.563.642,63	R\$ 5.261.545,53	R\$ 0,00	R\$ 5.261.540,27
706	Transferência Especial da União	R\$ 85.725,34	R\$ 0,00	R\$ 85.725,34	R\$ 7.500,00	R\$ 0,00	R\$ 7.500,00
709	Transferência da União referente à Compensação Financeira de Recursos Hídricos	R\$ 83.419,58	R\$ 0,00	R\$ 83.419,58	R\$ 83.413,06	R\$ 0,00	R\$ 83.356,66
711	Demais Transferências Obrigatórias não Decorrentes de Repartições de Receitas	R\$ 54.843,39	R\$ 0,00	R\$ 54.843,39	R\$ 54.843,00	R\$ 0,00	R\$ 54.629,75
715	Transferências Destinadas ao Setor Cultural - LC nº 195 /2022 - Art. 5º Audiovisual	R\$ 35.383,04	R\$ 0,00	R\$ 35.383,04	R\$ 0,00	R\$ 0,00	R\$ 0,00
	Transferências Destinadas ao Setor cultural - LC nº 195						





Tribunal de Contas
Mato Grosso

5ª SECRETARIA DE CONTROLE EXTERNO

Telefone(s): 65 3613-7595 / 7624

Email: quintasecex@tce.mt.gov.br

FONTE (a)	DESCRIÇÃO DA FONTE DE RECURSO (b)	SUPERÁVIT/DÉFICIT FINANCEIRO - EXERCÍCIO ANTERIOR (c)	Cancelamento de Restos a Pagar Não Processados (R\$) (d)	Superávit/Déficit Financeiro Ajustado (R\$) (e) = c + d	Créditos Adicionais por Superávit Financeiro (R\$) (f)	Créditos Adicionais abertos sem Recursos Disponíveis (R\$) (g) Se (E<=0; F); Se(E>=F; 0; F-E)	Empenhado com Recursos do Superávit Financeiro (R\$) (h)
716	/2022 - Art. 8º Demais Setores da Cultura	R\$ 14.333,19	R\$ 0,00	R\$ 14.333,19	R\$ 0,00	R\$ 0,00	R\$ 0,00
749	Outras vinculações de transferências	R\$ 70.893,83	R\$ 9.781,31	R\$ 80.675,14	R\$ 67.640,40	R\$ 0,00	R\$ 67.640,40
750	Recursos da Contribuição de Intervenção no Domínio Econômico - CIDE	R\$ 6.317,74	R\$ 0,00	R\$ 6.317,74	R\$ 11.389,14	R\$ 5.071,40	R\$ 11.389,14
751	Recursos da Contribuição para o Custeio do Serviço de Iluminação Pública - COSIP	R\$ 31.409,53	R\$ 0,00	R\$ 31.409,53	R\$ 0,00	R\$ 0,00	R\$ 0,00
755	Recursos de Alienação de Bens/Ativos - Administração Direta	R\$ 21.047,58	R\$ 0,00	R\$ 21.047,58	R\$ 0,00	R\$ 0,00	R\$ 0,00
759	Recursos Vinculados a Fundos	R\$ 169.427,10	R\$ 0,52	R\$ 169.427,62	R\$ 100.000,00	R\$ 0,00	R\$ 99.960,00
800	Recursos Vinculados ao RPPS - Fundo em Capitalização (Plano Previdenciário)	R\$ 18.452.164,42	R\$ 0,00	R\$ 18.452.164,42	R\$ 0,00	R\$ 0,00	R\$ 0,00
	Recursos Vinculados ao RPPS - Taxa de						





Tribunal de Contas
Mato Grosso

5ª SECRETARIA DE CONTROLE EXTERNO

Telefone(s): 65 3613-7595 / 7624

Email: quintasecex@tce.mt.gov.br

FONTE (a)	DESCRIÇÃO DA FONTE DE RECURSO (b)	SUPERÁVIT/DÉFICIT FINANCEIRO - EXERCÍCIO ANTERIOR (c)	Cancelamento de Restos a Pagar Não Processados (R\$) (d)	Superávit/Déficit Financeiro Ajustado (R\$) (e) = c + d	Créditos Adicionais por Superávit Financeiro (R\$) (f)	Créditos Adicionais abertos sem Recursos Disponíveis (R\$) (g) Se (E<=0; F); Se(E>=F; 0; F-E)	Empenhado com Recursos do Superávit Financeiro (R\$) (h)
802	Administração	R\$ 299.400,52	R\$ 0,00	R\$ 299.400,52	R\$ 0,00	R\$ 0,00	R\$ 0,00
		R\$ 28.612.416,34	R\$ 34.174,00	R\$ 28.646.590,34	R\$ 8.335.799,57	R\$ 5.071,40	R\$ 8.263.831,72

APLIC>Peças de Planejamento>Créditos Adicionais > Financiados por Superávit Financeiro > Dados Consolidados do Ente.





Tribunal de Contas
Mato Grosso

5ª SECRETARIA DE CONTROLE EXTERNO

Telefone(s): 65 3613-7595 / 7624

Email: quintasecex@tce.mt.gov.br

Quadro: 3.4 - Excesso de Arrecadação X Créditos Adicionais por Excesso de Arrecadação/Operação de Crédito

FONTE (a)	DESCRIÇÃO DA FONTE DE RECURSO (b)	PREVISÃO INICIAL DA RECEITA (c)	RECEITA ARRECADADA (R\$) (d)	EXCESSO/DÉFICIT ARRECAÇÃO (R\$) (e) =d-c	CRÉDITOS ADICIONAIS EXCESSO DE ARRECAÇÃO (R\$) (f)	Créditos Adicionais abertos sem Recursos Disponíveis (R\$) (g)=Se (e<0; f; Se (e>=f; 0; f-e))
Excesso de Arrecadação X Créditos Adicionais por Excesso de Arrecadação						
500	Recursos não Vinculados de Impostos	R\$ 29.700.643,00	R\$ 38.701.434,10	R\$ 9.000.791,10	R\$ 7.675.925,45	R\$ 0,00
501	Outros Recursos não Vinculados	R\$ 371.491,00	R\$ 407.478,20	R\$ 35.987,20	R\$ 15.432,36	R\$ 0,00
502	Recursos não vinculados da compensação de impostos	R\$ 0,00	R\$ 7.006,78	R\$ 7.006,78	R\$ 0,00	R\$ 0,00
540	Transferências do FUNDEB Impostos e Transferências de Impostos	R\$ 4.003.126,00	R\$ 4.882.074,32	R\$ 878.948,32	R\$ 794.169,30	R\$ 0,00
550	Transferência do Salário Educação	R\$ 209.000,00	R\$ 323.392,27	R\$ 114.392,27	R\$ 34.406,76	R\$ 0,00
552	Transferências de Recursos do FNDE referentes ao Programa Nacional de Alimentação Escolar (PNAE)	R\$ 73.610,00	R\$ 87.517,66	R\$ 13.907,66	R\$ 14.531,86	R\$ 624,20
553	Transferências de Recursos do FNDE Referentes ao Programa Nacional de Apoio ao Transporte Escolar (PNATE)	R\$ 111,00	R\$ 110,90	-R\$ 0,10	R\$ 0,00	R\$ 0,00
569	Outras Transferências de Recursos do FNDE	R\$ 123,00	R\$ 237.532,62	R\$ 237.409,62	R\$ 0,00	R\$ 0,00
571	Transferências do Estado referentes a Convênios e Instrumentos Congêneres vinculados à Educação	R\$ 0,00	R\$ 13.423,03	R\$ 13.423,03	R\$ 0,00	R\$ 0,00
599	Outros Recursos Vinculados à Educação	R\$ 260.000,00	R\$ 409.671,04	R\$ 149.671,04	R\$ 111.170,16	R\$ 0,00
	Transferências Fundo a Fundo de					





Tribunal de Contas
Mato Grosso

5ª SECRETARIA DE CONTROLE EXTERNO

Telefone(s): 65 3613-7595 / 7624

Email: quintasecex@tce.mt.gov.br

FONTE (a)	DESCRIÇÃO DA FONTE DE RECURSO (b)	PREVISÃO INICIAL DA RECEITA (c)	RECEITA ARRECADADA (R\$) (d)	EXCESSO/DÉFICIT ARRECAÇÃO (R\$) (e) =d-c	CRÉDITOS ADICIONAIS EXCESSO DE ARRECAÇÃO (R\$) (f)	Créditos Adicionais abertos sem Recursos Disponíveis (R\$) (g)=Se (e<0; f; Se (e)>=f; 0; f-e))
600	Recursos do SUS provenientes do Governo Federal - Bloco de Manutenção das Ações e Serviços Públicos de Saúde	R\$ 723.436,52	R\$ 1.309.114,81	R\$ 585.678,29	R\$ 477.947,34	R\$ 0,00
601	Transferências Fundo a Fundo de Recursos do SUS provenientes do Governo Federal - Bloco de Estruturação da Rede de Serviços Públicos de Saúde	R\$ 0,00	R\$ 29.761,29	R\$ 29.761,29	R\$ 0,00	R\$ 0,00
604	Transferências provenientes do Governo Federal destinadas ao vencimento dos agentes comunitários de saúde e dos agentes de combate às endemias	R\$ 377.520,00	R\$ 408.848,00	R\$ 31.328,00	R\$ 21.520,00	R\$ 0,00
605	Assistência financeira da União destinada à complementação ao pagamento dos pisos salariais para profissionais da enfermagem	R\$ 0,00	R\$ 117.087,48	R\$ 117.087,48	R\$ 101.761,86	R\$ 0,00
621	Transferências Fundo a Fundo de Recursos do SUS provenientes do Governo Estadual	R\$ 136.704,96	R\$ 820.707,69	R\$ 684.002,73	R\$ 15.525,00	R\$ 0,00
636	Outras Transferências de Convênios e Instrumentos Congêneres vinculados à Saúde	R\$ 0,00	R\$ 40.301,19	R\$ 40.301,19	R\$ 24.610,00	R\$ 0,00
660	Transferência de Recursos do Fundo Nacional de Assistência Social - FNAS	R\$ 171.904,00	R\$ 162.360,95	-R\$ 9.543,05	R\$ 0,00	R\$ 0,00
661	Transferência de Recursos dos Fundos Estaduais de Assistência Social	R\$ 53.000,00	R\$ 69.362,74	R\$ 16.362,74	R\$ 0,00	R\$ 0,00
700	Outras Transferências de Convênios ou Instrumentos Congêneres da União	R\$ 550.000,00	R\$ 13.207,40	-R\$ 536.792,60	R\$ 0,00	R\$ 0,00





Tribunal de Contas
Mato Grosso

5ª SECRETARIA DE CONTROLE EXTERNO

Telefone(s): 65 3613-7595 / 7624

Email: quintasecex@tce.mt.gov.br

FONTE (a)	DESCRIÇÃO DA FONTE DE RECURSO (b)	PREVISÃO INICIAL DA RECEITA (c)	RECEITA ARRECADADA (R\$) (d)	EXCESSO/DÉFICIT ARRECADADO (R\$) (e) =d-c	CRÉDITOS ADICIONAIS EXCESSO DE ARRECADADO (R\$) (f)	Créditos Adicionais abertos sem Recursos Disponíveis (R\$) (g)=Se (e<0; f; Se (e>=f; 0; f-e))
701	Outras Transferências de Convênios ou Instrumentos Congêneres dos Estados	R\$ 314.329,00	R\$ 6.506.095,47	R\$ 6.191.766,47	R\$ 2.690.000,00	R\$ 0,00
706	Transferência Especial da União	R\$ 0,00	R\$ 6.369,81	R\$ 6.369,81	R\$ 0,00	R\$ 0,00
709	Transferência da União referente à Compensação Financeira de Recursos Hídricos	R\$ 270.000,00	R\$ 257.992,37	-R\$ 12.007,63	R\$ 0,00	R\$ 0,00
715	Transferências Destinadas ao Setor Cultural - LC nº 195/2022 - Art. 5º Audiovisual	R\$ 0,00	R\$ 2.833,53	R\$ 2.833,53	R\$ 0,00	R\$ 0,00
716	Transferências Destinadas ao Setor cultural - LC nº 195/2022 - Art. 8º Demais Setores da Cultura	R\$ 0,00	R\$ 1.147,82	R\$ 1.147,82	R\$ 0,00	R\$ 0,00
749	Outras vinculações de transferências	R\$ 457.367,00	R\$ 822.326,85	R\$ 364.959,85	R\$ 343.803,63	R\$ 0,00
750	Recursos da Contribuição de Intervenção no Domínio Econômico - CIDE	R\$ 9.683,00	R\$ 23.421,94	R\$ 13.738,94	R\$ 0,00	R\$ 0,00
751	Recursos da Contribuição para o Custeio do Serviço de Iluminação Pública - COSIP	R\$ 207.000,00	R\$ 374.460,59	R\$ 167.460,59	R\$ 52.428,85	R\$ 0,00
755	Recursos de Alienação de Bens/Ativos - Administração Direta	R\$ 20.000,00	R\$ 11,88	-R\$ 19.988,12	R\$ 0,00	R\$ 0,00
759	Recursos Vinculados a Fundos	R\$ 1.039.576,00	R\$ 1.107.786,47	R\$ 68.210,47	R\$ 14.533,95	R\$ 0,00
800	Recursos Vinculados ao RPPS - Fundo em Capitalização (Plano Previdenciário)	R\$ 2.540.800,00	R\$ 3.093.470,79	R\$ 552.670,79	R\$ 0,00	R\$ 0,00
802	Recursos Vinculados ao RPPS - Taxa de Administração	R\$ 287.100,00	R\$ 336.349,17	R\$ 49.249,17	R\$ 0,00	R\$ 0,00
		R\$ 41.776.524	R\$ 60.572.659,16	R\$ 18.796.134,68	R\$ 12.387.766,52	R\$ 624,20





Tribunal de Contas
Mato Grosso

5ª SECRETARIA DE CONTROLE EXTERNO

Telefone(s): 65 3613-7595 / 7624

Email: quintasecex@tce.mt.gov.br

APLIC > Peças de Planejamento > Créditos Adicionais > Financiados por Excesso de Arrecadação > Dados Consolidados do Ente.





Tribunal de Contas
Mato Grosso

5ª SECRETARIA DE CONTROLE EXTERNO

Telefone(s): 65 3613-7595 / 7624

Email: quintasecex@tce.mt.gov.br

Quadro: 3.5 - Resultado da Execução Orçamentária X Créditos Adicionais por Excesso de Arrecadação

Fonte	Descrição da Fonte de Recurso	Excesso/Déficit de Arrecadação (R\$) (a)	Créditos Adicionais por Excesso de Arrecadação (R\$) (b)	Créditos Adicionais abertos sem Recursos Disponíveis (R\$) (c) = Se (a<0; b; Se (a>=b; 0; b-a))	Receita Arrecadada (R\$) (d)	Despesa Empenhada com Recursos Arrecadados no Exercício (R\$) (e)	Superávit (Déficit) de Execução Orçamentária no Exercício (R\$) (f) = d - e	Créditos Adicionais abertos, sem Recursos Disponíveis, que impactaram negativamente no Resultado Orçamentário
Execução Orçamentária X Créditos Adicionais por Excesso de Arrecadação								
500	Recursos não Vinculados de Impostos	R\$ 9.000.791,10	R\$ 7.675.925,45	R\$ 0,00	R\$ 38.701.434,10	R\$ 37.162.046,62	R\$ 1.539.387,48	R\$ 0,00
501	Outros Recursos não Vinculados	R\$ 35.987,20	R\$ 15.432,36	R\$ 0,00	R\$ 407.478,20	R\$ 404.299,08	R\$ 3.179,12	R\$ 0,00
502	Recursos não vinculados da compensação de impostos	R\$ 7.006,78	R\$ 0,00	R\$ 0,00	R\$ 7.006,78	R\$ 0,00	R\$ 7.006,78	R\$ 0,00
540	Transferências do FUNDEB Impostos e Transferências de Impostos	R\$ 878.948,32	R\$ 794.169,30	R\$ 0,00	R\$ 4.882.074,32	R\$ 5.292.664,28	-R\$ 410.589,96	R\$ 0,00
550	Transferência do Salário Educação	R\$ 114.392,27	R\$ 34.406,76	R\$ 0,00	R\$ 323.392,27	R\$ 140.454,72	R\$ 182.937,55	R\$ 0,00
552	Transferências de Recursos do FNDE referentes ao Programa Nacional de Alimentação Escolar (PNAE)	R\$ 13.907,66	R\$ 14.531,86	R\$ 624,20	R\$ 87.517,66	R\$ 86.113,76	R\$ 1.403,90	R\$ 0,00
	Transferências de Recursos do FNDE Referentes ao Programa Nacional de Apoio ao Transporte							





Tribunal de Contas
Mato Grosso

5ª SECRETARIA DE CONTROLE EXTERNO

Telefone(s): 65 3613-7595 / 7624

Email: quintasecex@tce.mt.gov.br

Fonte	Descrição da Fonte de Recurso	Excesso/Déficit de Arrecadação (R\$) (a)	Créditos Adicionais por Excesso de Arrecadação (R\$) (b)	Créditos Adicionais abertos sem Recursos Disponíveis (R\$) (c) =Se (a<0; b; Se (a>=b; 0; b-a))	Receita Arrecadada (R\$) (d)	Despesa Empenhada com Recursos Arrecadados no Exercício (R\$) (e)	Superávit (Déficit) de Execução Orçamentária no Exercício (R\$) (f) = d - e	Créditos Adicionais abertos, sem Recursos Disponíveis, que impactaram negativamente no Resultado Orçamentário
553	Escolar (PNATE)	-R\$ 0,10	R\$ 0,00	R\$ 0,00	R\$ 110,90	R\$ 0,00	R\$ 110,90	R\$ 0,00
569	Outras Transferências de Recursos do FNDE	R\$ 237.409,62	R\$ 0,00	R\$ 0,00	R\$ 237.532,62	R\$ 0,00	R\$ 237.532,62	R\$ 0,00
571	Transferências do Estado referentes a Convênios e Instrumentos Congêneres vinculados à Educação	R\$ 13.423,03	R\$ 0,00	R\$ 0,00	R\$ 13.423,03	R\$ 0,00	R\$ 13.423,03	R\$ 0,00
599	Outros Recursos Vinculados à Educação	R\$ 149.671,04	R\$ 111.170,16	R\$ 0,00	R\$ 409.671,04	R\$ 370.413,76	R\$ 39.257,28	R\$ 0,00
600	Transferências Fundo a Fundo de Recursos do SUS provenientes do Governo Federal - Bloco de Manutenção das Ações e Serviços Públicos de Saúde	R\$ 585.678,29	R\$ 477.947,34	R\$ 0,00	R\$ 1.309.114,81	R\$ 1.064.433,77	R\$ 244.681,04	R\$ 0,00
601	Transferências Fundo a Fundo de Recursos do SUS provenientes do Governo Federal - Bloco de Estruturação da Rede de Serviços Públicos de Saúde	R\$ 29.761,29	R\$ 0,00	R\$ 0,00	R\$ 29.761,29	R\$ 0,00	R\$ 29.761,29	R\$ 0,00
	Transferências provenientes do Governo Federal destinadas ao							





Tribunal de Contas
Mato Grosso

5ª SECRETARIA DE CONTROLE EXTERNO

Telefone(s): 65 3613-7595 / 7624

Email: quintasecex@tce.mt.gov.br

Fonte	Descrição da Fonte de Recurso	Excesso/Déficit de Arrecadação (R\$) (a)	Créditos Adicionais por Excesso de Arrecadação (R\$) (b)	Créditos Adicionais abertos sem Recursos Disponíveis (R\$) (c) = Se (a<0; b; Se (a>=b; 0; b-a))	Receita Arrecadada (R\$) (d)	Despesa Empenhada com Recursos Arrecadados no Exercício (R\$) (e)	Superávit (Déficit) de Execução Orçamentária no Exercício (R\$) (f) = d - e	Créditos Adicionais abertos, sem Recursos Disponíveis, que impactaram negativamente no Resultado Orçamentário
604	vencimento dos agentes comunitários de saúde e dos agentes de combate às endemias	R\$ 31.328,00	R\$ 21.520,00	R\$ 0,00	R\$ 408.848,00	R\$ 386.849,57	R\$ 21.998,43	R\$ 0,00
605	Assistência financeira da União destinada à complementação ao pagamento dos pisos salariais para profissionais da enfermagem	R\$ 117.087,48	R\$ 101.761,86	R\$ 0,00	R\$ 117.087,48	R\$ 101.761,86	R\$ 15.325,62	R\$ 0,00
621	Transferências Fundo a Fundo de Recursos do SUS provenientes do Governo Estadual	R\$ 684.002,73	R\$ 15.525,00	R\$ 0,00	R\$ 820.707,69	R\$ 89.131,02	R\$ 731.576,67	R\$ 0,00
636	Outras Transferências de Convênios e Instrumentos Congêneres vinculados à Saúde	R\$ 40.301,19	R\$ 24.610,00	R\$ 0,00	R\$ 40.301,19	R\$ 24.610,00	R\$ 15.691,19	R\$ 0,00
660	Transferência de Recursos do Fundo Nacional de Assistência Social - FNAS	-R\$ 9.543,05	R\$ 0,00	R\$ 0,00	R\$ 162.360,95	R\$ 109.751,34	R\$ 52.609,61	R\$ 0,00
661	Transferência de Recursos dos Fundos Estaduais de Assistência Social	R\$ 16.362,74	R\$ 0,00	R\$ 0,00	R\$ 69.362,74	R\$ 21.171,41	R\$ 48.191,33	R\$ 0,00
	Outras Transferências de							





Tribunal de Contas
Mato Grosso

5ª SECRETARIA DE CONTROLE EXTERNO

Telefone(s): 65 3613-7595 / 7624

Email: quintasecex@tce.mt.gov.br

Fonte	Descrição da Fonte de Recurso	Excesso/Déficit de Arrecadação (R\$) (a)	Créditos Adicionais por Excesso de Arrecadação (R\$) (b)	Créditos Adicionais abertos sem Recursos Disponíveis (R\$) (c) = Se (a<0; b; Se (a>=b; 0; b-a))	Receita Arrecadada (R\$) (d)	Despesa Empenhada com Recursos Arrecadados no Exercício (R\$) (e)	Superávit (Déficit) de Execução Orçamentária no Exercício (R\$) (f) = d - e	Créditos Adicionais abertos, sem Recursos Disponíveis, que impactaram negativamente no Resultado Orçamentário
700	Convênios ou Instrumentos Congêneres da União	-R\$ 536.792,60	R\$ 0,00	R\$ 0,00	R\$ 13.207,40	R\$ 0,00	R\$ 13.207,40	R\$ 0,00
701	Outras Transferências de Convênios ou Instrumentos Congêneres dos Estados	R\$ 6.191.766,47	R\$ 2.690.000,00	R\$ 0,00	R\$ 6.506.095,47	R\$ 1.800.000,00	R\$ 4.706.095,47	R\$ 0,00
706	Transferência Especial da União	R\$ 6.369,81	R\$ 0,00	R\$ 0,00	R\$ 6.369,81	R\$ 0,00	R\$ 6.369,81	R\$ 0,00
709	Transferência da União referente à Compensação Financeira de Recursos Hídricos	-R\$ 12.007,63	R\$ 0,00	R\$ 0,00	R\$ 257.992,37	R\$ 188.134,24	R\$ 69.858,13	R\$ 0,00
715	Transferências Destinadas ao Setor Cultural - LC nº 195/2022 - Art. 5º Audiovisual	R\$ 2.833,53	R\$ 0,00	R\$ 0,00	R\$ 2.833,53	R\$ 0,00	R\$ 2.833,53	R\$ 0,00
716	Transferências Destinadas ao Setor cultural - LC nº 195/2022 - Art. 8º Demais Setores da Cultura	R\$ 1.147,82	R\$ 0,00	R\$ 0,00	R\$ 1.147,82	R\$ 0,00	R\$ 1.147,82	R\$ 0,00
749	Outras vinculações de transferências	R\$ 364.959,85	R\$ 343.803,63	R\$ 0,00	R\$ 822.326,85	R\$ 794.657,50	R\$ 27.669,35	R\$ 0,00
750	Recursos da Contribuição de Intervenção no Domínio Econômico - CIDE	R\$ 13.738,94	R\$ 0,00	R\$ 0,00	R\$ 23.421,94	R\$ 4.087,20	R\$ 19.334,74	R\$ 0,00
	Recursos da Contribuição para o							





Tribunal de Contas
Mato Grosso

5ª SECRETARIA DE CONTROLE EXTERNO

Telefone(s): 65 3613-7595 / 7624

Email: quintasecex@tce.mt.gov.br

Fonte	Descrição da Fonte de Recurso	Excesso/Déficit de Arrecadação (R\$) (a)	Créditos Adicionais por Excesso de Arrecadação (R\$) (b)	Créditos Adicionais abertos sem Recursos Disponíveis (R\$) (c) =Se (a<0; b; Se (a>=b; 0; b-a))	Receita Arrecadada (R\$) (d)	Despesa Empenhada com Recursos Arrecadados no Exercício (R\$) (e)	Superávit (Déficit) de Execução Orçamentária no Exercício (R\$) (f) = d - e	Créditos Adicionais abertos, sem Recursos Disponíveis, que impactaram negativamente no Resultado Orçamentário
751	Custeio do Serviço de Iluminação Pública - COSIP	R\$ 167.460,59	R\$ 52.428,85	R\$ 0,00	R\$ 374.460,59	R\$ 259.428,65	R\$ 115.031,94	R\$ 0,00
755	Recursos de Alienação de Bens /Ativos - Administração Direta	-R\$ 19.988,12	R\$ 0,00	R\$ 0,00	R\$ 11,88	R\$ 0,00	R\$ 11,88	R\$ 0,00
759	Recursos Vinculados a Fundos	R\$ 68.210,47	R\$ 14.533,95	R\$ 0,00	R\$ 1.107.786,47	R\$ 1.039.944,93	R\$ 67.841,54	R\$ 0,00
800	Recursos Vinculados ao RPPS - Fundo em Capitalização (Plano Previdenciário)	R\$ 552.670,79	R\$ 0,00	R\$ 0,00	R\$ 3.093.470,79	R\$ 707.721,27	R\$ 2.385.749,52	R\$ 0,00
802	Recursos Vinculados ao RPPS - Taxa de Administração	R\$ 49.249,17	R\$ 0,00	R\$ 0,00	R\$ 336.349,17	R\$ 98.426,88	R\$ 237.922,29	R\$ 0,00
		R\$ 18.796.134,68	R\$ 12.387.766,52	R\$ 624,20	R\$ 60.572.659,16	R\$ 50.146.101,86	R\$ 10.426.557,30	R\$ 0,00

APLIC > Peças de Planejamento > Créditos Adicionais > Execução Orçamentaria vs Créditos Adicionais por Excesso de Arrecadação > Dados Consolidados do Ente.





Quadro: 3.6 - Alterações de Fontes de Recursos das dotações orçamentárias

TIPO UG	LEI	DECRETO	DESTINAÇÃO DE RECURSOS	ACRÉSCIMO	REDUÇÃO
Alterações de Fontes de Recursos das dotações orçamentárias					
				R\$ 0,00	R\$ 0,00

APLIC > Peças de Planejamento > Créditos Adicionais > Alterações de Fontes de Recursos/Destações de Recursos > Dados Consolidados do Ente.





Tribunal de Contas
Mato Grosso

5ª SECRETARIA DE CONTROLE EXTERNO

Telefone(s): 65 3613-7595 / 7624

Email: quintasecex@tce.mt.gov.br

Quadro: 3.7 - Alterações Orçamentárias - Leis Autorizativas/Fontes de Financiamento

LEI	DECRETO	CRÉDITOS ADICIONAIS			TRANSPOSIÇÃO	FONTE DE FINANCIAMENTO					
		SUPLEMENTAR	ESPECIAL	EXTRAORDINÁRIO		ANULAÇÃO	EXCESSO DE ARRECADAÇÃO	OPERAÇÕES DE CRÉDITO	SUPERÁVIT FINANCEIRO	RESERVA DE CONTINGÊNCIA	RECURSOS SEM DESPESAS CORRESPONDENTES
Alterações Orçamentárias											
01065/2023	00001/2024	R\$ 1.029.089,87	R\$ 0,00	R\$ 0,00	R\$ 0,00	R\$ 0,00	R\$ 0,00	R\$ 0,00	R\$ 1.029.089,87	R\$ 0,00	R\$ 0,00
01065/2023	00003/2024	R\$ 9.776,25	R\$ 0,00	R\$ 0,00	R\$ 0,00	R\$ 0,00	R\$ 9.776,25	R\$ 0,00	R\$ 0,00	R\$ 0,00	R\$ 0,00
01065/2023	00005/2024	R\$ 102.293,91	R\$ 0,00	R\$ 0,00	R\$ 0,00	R\$ 0,00	R\$ 0,00	R\$ 0,00	R\$ 102.293,91	R\$ 0,00	R\$ 0,00
01065/2023	00006/2024	R\$ 9.776,25	R\$ 0,00	R\$ 0,00	R\$ 0,00	R\$ 0,00	R\$ 9.776,25	R\$ 0,00	R\$ 0,00	R\$ 0,00	R\$ 0,00
01065/2023	00010/2024	R\$ 830.863,70	R\$ 0,00	R\$ 0,00	R\$ 0,00	R\$ 0,00	R\$ 0,00	R\$ 0,00	R\$ 830.863,70	R\$ 0,00	R\$ 0,00
01065/2023	00012/2024	R\$ 4.500,00	R\$ 0,00	R\$ 0,00	R\$ 0,00	R\$ 4.500,00	R\$ 0,00	R\$ 0,00	R\$ 0,00	R\$ 0,00	R\$ 0,00
01065/2023	00014/2024	R\$ 9.776,25	R\$ 0,00	R\$ 0,00	R\$ 0,00	R\$ 0,00	R\$ 9.776,25	R\$ 0,00	R\$ 0,00	R\$ 0,00	R\$ 0,00
01065/2023	00016/2024	R\$ 496.324,10	R\$ 0,00	R\$ 0,00	R\$ 0,00	R\$ 0,00	R\$ 0,00	R\$ 0,00	R\$ 496.324,10	R\$ 0,00	R\$ 0,00
01065/2023	00018/2024	R\$ 9.775,83	R\$ 0,00	R\$ 0,00	R\$ 0,00	R\$ 0,00	R\$ 9.775,83	R\$ 0,00	R\$ 0,00	R\$ 0,00	R\$ 0,00
01065											





Tribunal de Contas
Mato Grosso

5ª SECRETARIA DE CONTROLE EXTERNO

Telefone(s): 65 3613-7595 / 7624

Email: quintasecex@tce.mt.gov.br

LEI	DECRETO	CRÉDITOS ADICIONAIS			TRANSPOSIÇÃO	FONTE DE FINANCIAMENTO					
		SUPLEMENTAR	ESPECIAL	EXTRAORDINÁRIO		ANULAÇÃO	EXCESSO DE ARRECADAÇÃO	OPERAÇÕES DE CRÉDITO	SUPERÁVIT FINANCEIRO	RESERVA DE CONTINGÊNCIA	RECURSOS SEM DESPESAS CORRESPONDENTES
/2023	00020/2024	R\$ 34.386,67	R\$ 0,00	R\$ 0,00	R\$ 0,00	R\$ 0,00	R\$ 34.386,67	R\$ 0,00	R\$ 0,00	R\$ 0,00	R\$ 0,00
01065 /2023	00022/2024	R\$ 77.585,43	R\$ 0,00	R\$ 0,00	R\$ 0,00	R\$ 0,00	R\$ 0,00	R\$ 0,00	R\$ 77.585,43	R\$ 0,00	R\$ 0,00
01065 /2023	00025/2024	R\$ 898.887,50	R\$ 0,00	R\$ 0,00	R\$ 0,00	R\$ 0,00	R\$ 898.887,50	R\$ 0,00	R\$ 0,00	R\$ 0,00	R\$ 0,00
01065 /2023	00028/2024	R\$ 127.354,82	R\$ 0,00	R\$ 0,00	R\$ 0,00	R\$ 0,00	R\$ 0,00	R\$ 0,00	R\$ 127.354,82	R\$ 0,00	R\$ 0,00
01065 /2023	00032/2024	R\$ 80.000,00	R\$ 0,00	R\$ 0,00	R\$ 0,00	R\$ 80.000,00	R\$ 0,00	R\$ 0,00	R\$ 0,00	R\$ 0,00	R\$ 0,00
01065 /2023	00034/2024	R\$ 301.296,77	R\$ 0,00	R\$ 0,00	R\$ 0,00	R\$ 0,00	R\$ 0,00	R\$ 0,00	R\$ 301.296,77	R\$ 0,00	R\$ 0,00
01065 /2023	00037/2024	R\$ 505.730,12	R\$ 0,00	R\$ 0,00	R\$ 0,00	R\$ 0,00	R\$ 505.730,12	R\$ 0,00	R\$ 0,00	R\$ 0,00	R\$ 0,00
01065 /2023	00042/2024	R\$ 793.908,46	R\$ 0,00	R\$ 0,00	R\$ 0,00	R\$ 0,00	R\$ 793.908,46	R\$ 0,00	R\$ 0,00	R\$ 0,00	R\$ 0,00
01065 /2023	00043/2024	R\$ 271.071,85	R\$ 0,00	R\$ 0,00	R\$ 0,00	R\$ 0,00	R\$ 0,00	R\$ 0,00	R\$ 271.071,85	R\$ 0,00	R\$ 0,00
01065 /2023	00047/2024	R\$ 631.123,40	R\$ 0,00	R\$ 0,00	R\$ 0,00	R\$ 0,00	R\$ 631.123,40	R\$ 0,00	R\$ 0,00	R\$ 0,00	R\$ 0,00
01065 /2023	00050/2024	R\$ 366.309,89	R\$ 0,00	R\$ 0,00	R\$ 0,00	R\$ 0,00	R\$ 366.309,89	R\$ 0,00	R\$ 0,00	R\$ 0,00	R\$ 0,00
01065 /2023	00051/2024	R\$ 183.799,12	R\$ 0,00	R\$ 0,00	R\$ 0,00	R\$ 0,00	R\$ 0,00	R\$ 0,00	R\$ 183.799,12	R\$ 0,00	R\$ 0,00
01065 /2023	00054/2024	R\$ 483.969,48	R\$ 0,00	R\$ 0,00	R\$ 0,00	R\$ 0,00	R\$ 483.969,48	R\$ 0,00	R\$ 0,00	R\$ 0,00	R\$ 0,00





Tribunal de Contas
Mato Grosso

5ª SECRETARIA DE CONTROLE EXTERNO

Telefone(s): 65 3613-7595 / 7624

Email: quintasecex@tce.mt.gov.br

LEI	DECRETO	CRÉDITOS ADICIONAIS			TRANSPOSIÇÃO	FONTE DE FINANCIAMENTO					
		SUPLEMENTAR	ESPECIAL	EXTRAORDINÁRIO		ANULAÇÃO	EXCESSO DE ARRECADAÇÃO	OPERAÇÕES DE CRÉDITO	SUPERÁVIT FINANCEIRO	RESERVA DE CONTINGÊNCIA	RECURSOS SEM DESPESAS CORRESPONDENTES
01065/2023	00055/2024	R\$ 1.200.000,00	R\$ 0,00	R\$ 0,00	R\$ 0,00	R\$ 0,00	R\$ 1.200.000,00	R\$ 0,00	R\$ 0,00	R\$ 0,00	R\$ 0,00
01065/2023	00059/2024	R\$ 878.965,66	R\$ 0,00	R\$ 0,00	R\$ 0,00	R\$ 0,00	R\$ 878.965,66	R\$ 0,00	R\$ 0,00	R\$ 0,00	R\$ 0,00
01065/2023	00060/2024	R\$ 49.592,57	R\$ 0,00	R\$ 0,00	R\$ 0,00	R\$ 0,00	R\$ 0,00	R\$ 0,00	R\$ 49.592,57	R\$ 0,00	R\$ 0,00
01065/2023	00062/2024	R\$ 1.302.800,83	R\$ 0,00	R\$ 0,00	R\$ 0,00	R\$ 0,00	R\$ 1.302.800,83	R\$ 0,00	R\$ 0,00	R\$ 0,00	R\$ 0,00
01065/2023	00064/2024	R\$ 641.948,03	R\$ 0,00	R\$ 0,00	R\$ 0,00	R\$ 0,00	R\$ 641.948,03	R\$ 0,00	R\$ 0,00	R\$ 0,00	R\$ 0,00
01065/2023	00066/2024	R\$ 346.545,60	R\$ 0,00	R\$ 0,00	R\$ 0,00	R\$ 0,00	R\$ 346.545,60	R\$ 0,00	R\$ 0,00	R\$ 0,00	R\$ 0,00
01065/2023	00067/2024	R\$ 1.190.902,50	R\$ 0,00	R\$ 0,00	R\$ 0,00	R\$ 0,00	R\$ 1.190.902,50	R\$ 0,00	R\$ 0,00	R\$ 0,00	R\$ 0,00
01065/2023	00069/2024	R\$ 44.230,41	R\$ 0,00	R\$ 0,00	R\$ 0,00	R\$ 0,00	R\$ 0,00	R\$ 0,00	R\$ 44.230,41	R\$ 0,00	R\$ 0,00
01065/2023	00070/2024	R\$ 1.099.788,98	R\$ 0,00	R\$ 0,00	R\$ 0,00	R\$ 0,00	R\$ 1.099.788,98	R\$ 0,00	R\$ 0,00	R\$ 0,00	R\$ 0,00
01065/2023	00071/2024	R\$ 995.135,16	R\$ 0,00	R\$ 0,00	R\$ 0,00	R\$ 0,00	R\$ 995.135,16	R\$ 0,00	R\$ 0,00	R\$ 0,00	R\$ 0,00
01065/2023	00072/2024	R\$ 178.259,66	R\$ 0,00	R\$ 0,00	R\$ 0,00	R\$ 0,00	R\$ 178.259,66	R\$ 0,00	R\$ 0,00	R\$ 0,00	R\$ 0,00
01076/2024	00004/2024	R\$ 173.737,86	R\$ 0,00	R\$ 0,00	R\$ 0,00	R\$ 173.737,86	R\$ 0,00	R\$ 0,00	R\$ 0,00	R\$ 0,00	R\$ 0,00
01076						R\$					





Tribunal de Contas
Mato Grosso

5ª SECRETARIA DE CONTROLE EXTERNO

Telefone(s): 65 3613-7595 / 7624

Email: quintasecex@tce.mt.gov.br

LEI	DECRETO	CRÉDITOS ADICIONAIS			TRANSPOSIÇÃO	FONTE DE FINANCIAMENTO					
		SUPLEMENTAR	ESPECIAL	EXTRAORDINÁRIO		ANULAÇÃO	EXCESSO DE ARRECADAÇÃO	OPERAÇÕES DE CRÉDITO	SUPERÁVIT FINANCEIRO	RESERVA DE CONTINGÊNCIA	RECURSOS SEM DESPESAS CORRESPONDENTES
/2024	00008/2024	R\$ 179.994,00	R\$ 0,00	R\$ 0,00	R\$ 0,00	179.994,00	R\$ 0,00	R\$ 0,00	R\$ 0,00	R\$ 0,00	R\$ 0,00
01076 /2024	00013/2024	R\$ 26.000,00	R\$ 0,00	R\$ 0,00	R\$ 0,00	R\$ 26.000,00	R\$ 0,00	R\$ 0,00	R\$ 0,00	R\$ 0,00	R\$ 0,00
01076 /2024	00015/2024	R\$ 306.213,74	R\$ 0,00	R\$ 0,00	R\$ 0,00	R\$ 306.213,74	R\$ 0,00	R\$ 0,00	R\$ 0,00	R\$ 0,00	R\$ 0,00
01076 /2024	00019/2024	R\$ 20.000,00	R\$ 0,00	R\$ 0,00	R\$ 0,00	R\$ 20.000,00	R\$ 0,00	R\$ 0,00	R\$ 0,00	R\$ 0,00	R\$ 0,00
01076 /2024	00021/2024	R\$ 899.972,23	R\$ 0,00	R\$ 0,00	R\$ 0,00	R\$ 899.972,23	R\$ 0,00	R\$ 0,00	R\$ 0,00	R\$ 0,00	R\$ 0,00
01076 /2024	00024/2024	R\$ 146.500,00	R\$ 0,00	R\$ 0,00	R\$ 0,00	R\$ 146.500,00	R\$ 0,00	R\$ 0,00	R\$ 0,00	R\$ 0,00	R\$ 0,00
01076 /2024	00026/2024	R\$ 403.447,28	R\$ 0,00	R\$ 0,00	R\$ 0,00	R\$ 403.447,28	R\$ 0,00	R\$ 0,00	R\$ 0,00	R\$ 0,00	R\$ 0,00
01076 /2024	00030/2024	R\$ 752.000,00	R\$ 0,00	R\$ 0,00	R\$ 0,00	R\$ 752.000,00	R\$ 0,00	R\$ 0,00	R\$ 0,00	R\$ 0,00	R\$ 0,00
01076 /2024	00031/2024	R\$ 1.000.000,00	R\$ 0,00	R\$ 0,00	R\$ 0,00	R\$ 1.000.000,00	R\$ 0,00	R\$ 0,00	R\$ 0,00	R\$ 0,00	R\$ 0,00
01076 /2024	00032/2024	R\$ 487.043,08	R\$ 0,00	R\$ 0,00	R\$ 0,00	R\$ 487.043,08	R\$ 0,00	R\$ 0,00	R\$ 0,00	R\$ 0,00	R\$ 0,00
01076 /2024	00036/2024	R\$ 597.300,00	R\$ 0,00	R\$ 0,00	R\$ 0,00	R\$ 597.300,00	R\$ 0,00	R\$ 0,00	R\$ 0,00	R\$ 0,00	R\$ 0,00
01076 /2024	00040/2024	R\$ 513.053,82	R\$ 0,00	R\$ 0,00	R\$ 0,00	R\$ 513.053,82	R\$ 0,00	R\$ 0,00	R\$ 0,00	R\$ 0,00	R\$ 0,00
01076 /2024	00045/2024	R\$ 684.531,79	R\$ 0,00	R\$ 0,00	R\$ 0,00	R\$ 684.531,79	R\$ 0,00	R\$ 0,00	R\$ 0,00	R\$ 0,00	R\$ 0,00





Tribunal de Contas
Mato Grosso

5ª SECRETARIA DE CONTROLE EXTERNO

Telefone(s): 65 3613-7595 / 7624

Email: quintasecex@tce.mt.gov.br

LEI	DECRETO	CRÉDITOS ADICIONAIS			TRANSPosição	FONTE DE FINANCIAMENTO					
		SUPLEMENTAR	ESPECIAL	EXTRAORDINÁRIO		ANULAÇÃO	EXCESSO DE ARRECADAÇÃO	OPERAÇÕES DE CRÉDITO	SUPERÁVIT FINANCEIRO	RESERVA DE CONTINGÊNCIA	RECURSOS SEM DESPESAS CORRESPONDENTES
01076/2024	00046/2024	R\$ 338.461,75	R\$ 0,00	R\$ 0,00	R\$ 0,00	R\$ 338.461,75	R\$ 0,00	R\$ 0,00	R\$ 0,00	R\$ 0,00	R\$ 0,00
01076/2024	00049/2024	R\$ 333.554,11	R\$ 0,00	R\$ 0,00	R\$ 0,00	R\$ 333.554,11	R\$ 0,00	R\$ 0,00	R\$ 0,00	R\$ 0,00	R\$ 0,00
01076/2024	00052/2024	R\$ 942.179,23	R\$ 0,00	R\$ 0,00	R\$ 0,00	R\$ 942.179,23	R\$ 0,00	R\$ 0,00	R\$ 0,00	R\$ 0,00	R\$ 0,00
01076/2024	00053/2024	R\$ 142.130,00	R\$ 0,00	R\$ 0,00	R\$ 0,00	R\$ 142.130,00	R\$ 0,00	R\$ 0,00	R\$ 0,00	R\$ 0,00	R\$ 0,00
01076/2024	00056/2024	R\$ 187.279,29	R\$ 0,00	R\$ 0,00	R\$ 0,00	R\$ 187.279,29	R\$ 0,00	R\$ 0,00	R\$ 0,00	R\$ 0,00	R\$ 0,00
01076/2024	00057/2024	R\$ 320.000,00	R\$ 0,00	R\$ 0,00	R\$ 0,00	R\$ 320.000,00	R\$ 0,00	R\$ 0,00	R\$ 0,00	R\$ 0,00	R\$ 0,00
01076/2024	00061/2024	R\$ 63.694,00	R\$ 0,00	R\$ 0,00	R\$ 0,00	R\$ 63.694,00	R\$ 0,00	R\$ 0,00	R\$ 0,00	R\$ 0,00	R\$ 0,00
01076/2024	00063/2024	R\$ 48.585,00	R\$ 0,00	R\$ 0,00	R\$ 0,00	R\$ 48.585,00	R\$ 0,00	R\$ 0,00	R\$ 0,00	R\$ 0,00	R\$ 0,00
01076/2024	00065/2024	R\$ 16.000,00	R\$ 0,00	R\$ 0,00	R\$ 0,00	R\$ 16.000,00	R\$ 0,00	R\$ 0,00	R\$ 0,00	R\$ 0,00	R\$ 0,00
01076/2024	00068/2024	R\$ 37.328,15	R\$ 0,00	R\$ 0,00	R\$ 0,00	R\$ 37.328,15	R\$ 0,00	R\$ 0,00	R\$ 0,00	R\$ 0,00	R\$ 0,00
01076/2024	00073/2024	R\$ 431.514,60	R\$ 0,00	R\$ 0,00	R\$ 0,00	R\$ 431.514,60	R\$ 0,00	R\$ 0,00	R\$ 0,00	R\$ 0,00	R\$ 0,00
01080/2024	00009/2024	R\$ 0,00	R\$ 4.822.297,02	R\$ 0,00	R\$ 0,00	R\$ 0,00	R\$ 0,00	R\$ 0,00	R\$ 4.822.297,02	R\$ 0,00	R\$ 0,00
01095			R\$								





Tribunal de Contas
Mato Grosso

5ª SECRETARIA DE CONTROLE EXTERNO

Telefone(s): 65 3613-7595 / 7624

Email: quintasecex@tce.mt.gov.br

LEI	DECRETO	CRÉDITOS ADICIONAIS			TRANSPOSIÇÃO	FONTE DE FINANCIAMENTO					
		SUPLEMENTAR	ESPECIAL	EXTRAORDINÁRIO		ANULAÇÃO	EXCESSO DE ARRECADAÇÃO	OPERAÇÕES DE CRÉDITO	SUPERÁVIT FINANCEIRO	RESERVA DE CONTINGÊNCIA	RECURSOS SEM DESPESAS CORRESPONDENTES
/2024	00038/2024	R\$ 0,00	800.000,00	R\$ 0,00	R\$ 0,00	R\$ 0,00	R\$ 800.000,00	R\$ 0,00	R\$ 0,00	R\$ 0,00	R\$ 0,00
01095 /2024	00039/2024	R\$ 0,00	R\$ 67.333,83	R\$ 0,00	R\$ 0,00	R\$ 67.333,83	R\$ 0,00	R\$ 0,00	R\$ 0,00	R\$ 0,00	R\$ 0,00
		R\$ 24.236.289,00	R\$ 5.689.630,85	R\$ 0,00	R\$ 0,00	R\$ 9.202.353,76	R\$ 12.387.766,52	R\$ 0,00	R\$ 8.335.799,57	R\$ 0,00	R\$ 0,00
		R\$ 24.236.289,00	R\$ 5.689.630,85	R\$ 0,00	R\$ 0,00	R\$ 9.202.353,76	R\$ 12.387.766,52	R\$ 0,00	R\$ 8.335.799,57	R\$ 0,00	R\$ 0,00

APLIC > Peças de Planejamento > Créditos Adicionais > Alterações orçamentárias/leis autorizativas/fontes de financiamento > Dados Consolidados do Ente.





Anexo: 4 - RECEITA

Quadro: 4.1 - Resultado da arrecadação orçamentária - Origem de recursos da receita

ORIGEM	PREVISÃO ATUALIZADA R\$	VALOR ARRECADADO R\$	% DA ARRECAÇÃO S/ PREVISÃO
I - RECEITAS CORRENTES (Exceto Intra)	R\$ 56.673.672,00	R\$ 61.991.412,94	109,38%
Receita de Impostos, Taxas e Contribuição de Melhoria	R\$ 7.153.050,28	R\$ 7.893.319,91	110,34%
Receita de Contribuições	R\$ 1.402.528,85	R\$ 1.677.656,85	119,61%
Receita Patrimonial	R\$ 772.337,44	R\$ 1.133.669,46	146,78%
Receita Agropecuária	R\$ 0,00	R\$ 0,00	0,00%
Receita Industrial	R\$ 0,00	R\$ 0,00	0,00%
Receita de Serviços	R\$ 290.000,00	R\$ 253.510,49	87,41%
Transferências Correntes	R\$ 46.997.724,07	R\$ 50.775.719,94	108,03%
Outras Receitas Correntes	R\$ 58.031,36	R\$ 257.536,29	443,78%
II - RECEITAS DE CAPITAL (Exceto Intra)	R\$ 1.404.329,00	R\$ 3.953.883,23	281,55%
Operações de Crédito	R\$ 0,00	R\$ 0,00	0,00%
Alienação de Bens	R\$ 0,00	R\$ 0,00	0,00%
Amortização de Empréstimos	R\$ 0,00	R\$ 0,00	0,00%
Transferências de Capital	R\$ 1.404.329,00	R\$ 3.953.883,23	281,55%
Outras Receitas de Capital	R\$ 0,00	R\$ 0,00	0,00%
III - RECEITA BRUTA (Exceto Intra)	R\$ 58.078.001,00	R\$ 65.945.296,17	113,54%
IV - DEDUÇÕES DA RECEITA	-R\$ 5.540.810,00	-R\$ 7.320.120,69	132,11%
Deduções para o FUNDEB	-R\$ 5.540.810,00	-R\$ 7.294.059,85	131,64%
Renúncias de Receita	R\$ 0,00	R\$ 0,00	0,00%
Outras Deduções	R\$ 0,00	-R\$ 26.060,84	0,00%
IV - RECEITA LÍQUIDA (exceto Intraorçamentária)	R\$ 52.537.191,00	R\$ 58.625.175,48	111,58%
V - Receita Corrente Intraorçamentária	R\$ 1.627.100,00	R\$ 1.947.483,68	119,69%
VI - Receita de Capital Intraorçamentária	R\$ 0,00	R\$ 0,00	0,00%
TOTAL GERAL	R\$ 54.164.291,00	R\$ 60.572.659,16	111,83%

APLIC > Informes Mensais > Receitas > Receita Orçamentária > Mês de dezembro > Dados Consolidados do Ente.





Quadro: 4.2 - Resultado da arrecadação orçamentária - Origem de Receitas (Valores Líquidos)

ORIGEM	PREVISÃO ATUALIZADA R\$	VALOR ARRECADADO R\$	% DA ARRECADADAÇÃO S/ PREVISÃO
I - RECEITAS CORRENTES (Exceto Intra)	R\$ 51.132.862,00	R\$ 54.671.292,25	106,92%
Receita de Impostos, Taxas e Contribuição de Melhoria	R\$ 7.153.050,28	R\$ 7.867.259,07	109,98%
Receita de Contribuições	R\$ 1.402.528,85	R\$ 1.677.656,85	119,61%
Receita Patrimonial	R\$ 772.337,44	R\$ 1.133.669,46	146,78%
Receita Agropecuária	R\$ 0,00	R\$ 0,00	0,00%
Receita Industrial	R\$ 0,00	R\$ 0,00	0,00%
Receita de Serviços	R\$ 290.000,00	R\$ 253.510,49	87,41%
Transferências Correntes	R\$ 41.456.914,07	R\$ 43.481.660,09	104,88%
Outras Receitas Correntes	R\$ 58.031,36	R\$ 257.536,29	443,78%
II - RECEITAS DE CAPITAL (Exceto Intra)	R\$ 1.404.329,00	R\$ 3.953.883,23	281,55%
Operações de Crédito	R\$ 0,00	R\$ 0,00	0,00%
Alienação de Bens	R\$ 0,00	R\$ 0,00	0,00%
Amortização de Empréstimos	R\$ 0,00	R\$ 0,00	0,00%
Transferências de Capital	R\$ 1.404.329,00	R\$ 3.953.883,23	281,55%
Outras Receitas de Capital	R\$ 0,00	R\$ 0,00	0,00%
III - RECEITA INTRAORÇAMENTÁRIA	R\$ 1.627.100,00	R\$ 1.947.483,68	119,69%
IV - SUBTOTAL DA RECEITA	R\$ 54.164.291,00	R\$ 60.572.659,16	111,83%
V - OPERAÇÕES DE CRÉDITO / REFINANCIAMENTO	R\$ 0,00	R\$ 0,00	0,00%
TOTAL GERAL	R\$ 54.164.291,00	R\$ 60.572.659,16	111,83%

APLIC > Informes Mensais > Receitas > Receita Orçamentária > Mês de dezembro > Dados Consolidados do Ente.

Quadro: 4.3 - Receita Corrente Líquida (RCL)

Receitas	Total R\$
Total de Receitas Correntes (I)	R\$ 61.991.412,94
(-) Deduções da Receita Corrente (Exceto deduções para o FUNDEB) (II)	R\$ 26.060,84
(=) Subtotal (III) = (I - II)	R\$ 61.965.352,10
(-) Receita Contrib. do Servidor para o Plano de Previdência (IV)	R\$ 1.311.175,79
(-) Receita Compensação Financeira entre regimes previdenciários (V)	R\$ 50.014,01
(-) Deduções da Receita para formação do FUNDEB (VI)	R\$ 7.294.059,85
(=) RCL antes da dedução da Receita de Aplicação Financeira do RPPS - Res. Consulta TCE/MT nº 19/2017 (VII) = (III-IV-V-VI)	R\$ 53.310.102,45
(-) Receita de Aplicação Financeira do RPPS - Res. Consulta TCE/MT nº 19/2017 (VIII)	R\$ 121.146,48
(=) Receita Corrente Líquida (IX) = (VII - VIII)	R\$ 53.188.955,97
(-) Transferências obrigatórias da União relativas às emendas individuais (art. 166-A, § 1º, da	





Receitas	Total R\$
CF) (X)	R\$ 259.964,42
(=) Receita Corrente Líquida Ajustada para o Cálculo dos Limites de Endividamento (XI) = (IX-X)	R\$ 52.928.991,55
(-) Transferências obrigatórias da União relativas às emendas de bancada (art. 166, § 16, da CF) (XII)	R\$ 0,00
(-) Transferências da União relativas à remuneração dos agentes comunitários de saúde e de combate às endemias (CF, art. 198, §11) (XIII)	R\$ 408.848,00
(-) Outras Deduções Constitucionais ou Legais (XIX)	R\$ 0,00
(=) Receita Corrente Líquida Ajustada para o Cálculo dos Limites da Despesa com Pessoal (XV) = (XI-XII-XIII-XIV)	R\$ 52.520.143,55

APLIC > Informes Mensais > CF/LRF Limites/Documentações > Receita Corrente Líquida Anual (preliminar)

Quadro: 4.4 - Deduções da Receita Corrente (Exceto deduções para FUNDEB)

DESCRIÇÃO	Total R\$
Receitas de Impostos, Taxas e Contribuições de Melhoria	R\$ 26.060,84
Receita de Contribuição	R\$ 0,00
Receita Patrimonial	R\$ 0,00
Receita Agropecuária	R\$ 0,00
Receita Industrial	R\$ 0,00
Receita de Serviços	R\$ 0,00
Transferências Correntes	R\$ 0,00
Outras receitas correntes	R\$ 0,00
TOTAL	R\$ 26.060,84

APLIC > Informes Mensais > CF/LRF Limites/Documentações > Receita Corrente Líquida Anual (preliminar)

Quadro: 4.5 - Receita Tributária Própria (Valores Líquidos)

Receita Tributária Própria	Previsão Atualizada R\$	Valor Arrecadado R\$	% Total da Receita Arrecadada
I - Impostos	R\$ 7.003.160,28	R\$ 7.736.276,18	98,33%
IPTU	R\$ 171.369,00	R\$ 111.890,05	1,42%
IRRF	R\$ 1.182.824,66	R\$ 1.729.429,05	21,98%
ISSQN	R\$ 2.580.000,00	R\$ 2.349.679,76	29,86%
ITBI	R\$ 3.068.966,62	R\$ 3.545.277,32	45,06%
II - Taxas (Principal)	R\$ 28.308,00	R\$ 52.203,51	0,66%
III - Contribuição de Melhoria (Principal)	R\$ 0,00	R\$ 0,00	0,00%
IV - Multas e Juros de Mora (Principal)	R\$ 14.939,00	R\$ 20.383,77	0,25%
V - Dívida Ativa	R\$ 96.588,00	R\$ 56.188,35	0,71%





Receita Tributária Própria	Previsão Atualizada R\$	Valor Arrecadado R\$	% Total da Receita Arrecadada
VI -Multas e Juros de Mora (Div. Ativa)	R\$ 10.055,00	R\$ 2.207,26	0,02%
TOTAL	R\$ 7.153.050,28	R\$ 7.867.259,07	

APLIC > Informes Mensais > Receitas > Receita Tributária Própria (a partir de 2018).





Anexo: 5 - DESPESA

Quadro: 5.1 - Despesa por Categoria Econômica

ORIGEM	DOTAÇÃO ATUALIZADA R\$	VALOR EXECUTADO R\$	% DA EXECUÇÃO S/ PREVISÃO
I - DESPESAS CORRENTES	R\$ 50.376.035,55	R\$ 49.077.461,78	97,42%
Pessoal e Encargos Sociais	R\$ 20.439.172,38	R\$ 20.128.303,60	98,47%
Juros e Encargos da Dívida	R\$ 0,00	R\$ 0,00	0,00%
Outras Despesas Correntes	R\$ 29.936.863,17	R\$ 28.949.158,18	96,70%
II - DESPESA DE CAPITAL	R\$ 8.493.992,97	R\$ 7.443.585,15	87,63%
Investimentos	R\$ 8.493.992,97	R\$ 7.443.585,15	87,63%
Inversões Financeiras	R\$ 0,00	R\$ 0,00	0,00%
Amortização da Dívida	R\$ 0,00	R\$ 0,00	0,00%
III - RESERVA DE CONTINGÊNCIA	R\$ 1.720.511,57	R\$ 0,00	0,00%
IV - TOTAL DESPESA ORÇAMENTÁRIA (Exceto Intra)	R\$ 60.590.540,09	R\$ 56.521.046,93	93,28%
V - DESPESAS INTRAORÇAMENTÁRIAS	R\$ 1.909.550,48	R\$ 1.888.886,65	98,91%
VI - Despesa Corrente Intraorçamentária	R\$ 1.909.550,48	R\$ 1.888.886,65	98,91%
VII - Despesa de Capital Intraorçamentária	R\$ 0,00	R\$ 0,00	0,00%
IX - TOTAL DESPESA	R\$ 62.500.090,57	R\$ 58.409.933,58	93,45%

APLIC> Informes Mensais > Despesas > Despesa Orçamentária > Dados Consolidados do Ente> Mês: Dezembro





Tribunal de Contas
Mato Grosso

5ª SECRETARIA DE CONTROLE EXTERNO

Telefone(s): 65 3613-7595 / 7624

Email: quintasecex@tce.mt.gov.br

Quadro: 5.2 - Despesa por Função de Governo

FUNÇÃO	DESCRIÇÃO DA FUNÇÃO	DOTAÇÃO INICIAL (R\$)	DOTAÇÃO ATUALIZADA (R\$)	EMPENHADO (R\$)	LIQUIDADO (R\$)	PAGO (R\$)
Despesa Orçamentária por Função						
01	Legislativa	R\$ 2.290.000,00	R\$ 1.986.028,10	R\$ 1.933.322,75	R\$ 1.933.322,75	R\$ 1.933.322,75
04	Administração	R\$ 4.850.330,60	R\$ 6.206.383,15	R\$ 6.120.547,12	R\$ 5.974.889,34	R\$ 5.974.889,34
06	Segurança Pública	R\$ 300.600,00	R\$ 404.470,92	R\$ 401.945,92	R\$ 401.945,92	R\$ 401.945,92
08	Assistência Social	R\$ 2.525.664,00	R\$ 3.061.068,54	R\$ 2.969.020,82	R\$ 2.897.835,00	R\$ 2.897.835,00
09	Previdência Municipal	R\$ 1.028.800,00	R\$ 1.108.800,00	R\$ 806.148,15	R\$ 806.148,15	R\$ 806.055,09
10	Saúde	R\$ 7.067.434,92	R\$ 11.792.369,17	R\$ 11.567.548,95	R\$ 11.483.949,09	R\$ 11.478.733,25
12	Educação	R\$ 9.184.461,09	R\$ 12.023.756,97	R\$ 11.876.361,03	R\$ 11.700.943,98	R\$ 11.399.424,82
13	Cultura	R\$ 978.700,00	R\$ 3.947.849,25	R\$ 3.898.472,99	R\$ 3.844.512,79	R\$ 3.844.512,79
15	Urbanismo	R\$ 3.724.633,19	R\$ 4.847.051,54	R\$ 4.832.608,78	R\$ 4.819.104,89	R\$ 4.815.520,03
16	Habitação	R\$ 15.000,00	R\$ 5.263.085,00	R\$ 5.263.085,00	R\$ 0,00	R\$ 0,00
17	Saneamento	R\$ 411.905,24	R\$ 535.475,68	R\$ 534.549,89	R\$ 534.549,89	R\$ 534.549,89
18	Gestão Ambiental	R\$ 266.829,00	R\$ 527,77	R\$ 0,00	R\$ 0,00	R\$ 0,00
20	Agricultura	R\$ 1.597.600,00	R\$ 1.629.161,74	R\$ 1.597.789,61	R\$ 1.525.847,47	R\$ 1.525.847,47
23	Comércio e Serviços	R\$ 60.000,00	R\$ 5.000,00	R\$ 0,00	R\$ 0,00	R\$ 0,00
25	Energia	R\$ 0,00	R\$ 867.333,83	R\$ 0,00	R\$ 0,00	R\$ 0,00
26	Transporte	R\$ 3.458.794,70	R\$ 3.603.964,43	R\$ 3.572.037,00	R\$ 3.404.415,00	R\$ 3.401.544,65
27	Desporto e Lazer	R\$ 384.900,00	R\$ 979.952,27	R\$ 542.518,15	R\$ 542.518,15	R\$ 542.218,15
28	Encargos Especiais	R\$ 411.615,59	R\$ 607.750,16	R\$ 605.090,77	R\$ 605.090,77	R\$ 547.361,96
99	Reserva de Contingência ou Reserva Legal do RPPS	R\$ 1.949.100,00	R\$ 1.720.511,57	R\$ 0,00	R\$ 0,00	R\$ 0,00
		R\$ 40.506.368,33	R\$ 60.590.540,09	R\$ 56.521.046,93	R\$ 50.475.073,19	R\$ 50.103.761,11
Despesa Intraorçamentária por Função						





Tribunal de Contas
Mato Grosso

5ª SECRETARIA DE CONTROLE EXTERNO

Telefone(s): 65 3613-7595 / 7624

Email: quintasecex@tce.mt.gov.br

FUNÇÃO	DESCRIÇÃO DA FUNÇÃO	DOTAÇÃO INICIAL (R\$)	DOTAÇÃO ATUALIZADA (R\$)	EMPENHADO (R\$)	LIQUIDADO (R\$)	PAGO (R\$)
01	Legislativa	R\$ 110.000,00	R\$ 93.971,90	R\$ 93.272,67	R\$ 93.272,67	R\$ 93.272,67
04	Administração	R\$ 196.100,00	R\$ 339.640,00	R\$ 339.604,94	R\$ 339.604,94	R\$ 339.604,94
08	Assistência Social	R\$ 80.000,00	R\$ 85.601,00	R\$ 85.600,59	R\$ 85.600,59	R\$ 85.600,59
10	Saúde	R\$ 296.050,00	R\$ 421.443,00	R\$ 421.134,51	R\$ 421.134,51	R\$ 421.134,51
12	Educação	R\$ 412.106,15	R\$ 783.106,58	R\$ 764.086,21	R\$ 764.086,21	R\$ 764.086,21
13	Cultura	R\$ 300,00	R\$ 300,00	R\$ 0,00	R\$ 0,00	R\$ 0,00
17	Saneamento	R\$ 300,00	R\$ 300,00	R\$ 0,00	R\$ 0,00	R\$ 0,00
20	Agricultura	R\$ 40.000,00	R\$ 0,00	R\$ 0,00	R\$ 0,00	R\$ 0,00
26	Transporte	R\$ 135.000,00	R\$ 185.188,00	R\$ 185.187,73	R\$ 185.187,73	R\$ 185.187,73
27	Desporto e Lazer	R\$ 300,00	R\$ 0,00	R\$ 0,00	R\$ 0,00	R\$ 0,00
		R\$ 1.270.156,15	R\$ 1.909.550,48	R\$ 1.888.886,65	R\$ 1.888.886,65	R\$ 1.888.886,65
		R\$ 41.776.524,48	R\$ 62.500.090,57	R\$ 58.409.933,58	R\$ 52.363.959,84	R\$ 51.992.647,76

APLIC > Informes Mensais > Despesas > Despesa por Função/Subfunção > Mês de dezembro > Dados Consolidados do Ente.





Quadro: 5.3 - Programas de Governo - Previsão e Execução

COD. PROGRAMA	DESCRIÇÃO	DOTAÇÃO INICIAL (R\$)	DOTAÇÃO ATUALIZADA (R\$)	EXECUÇÃO (EMPENHADO - R\$)	% Execução / Dotação Atualizada
Execução Orçamentária - Programas de Governo Previsão e Execução					
0012	ASSISTÊNCIA FARMACÊUTICA	R\$ 357.705,84	R\$ 424.079,58	R\$ 387.022,99	91,26%
0010	ATENÇÃO ESPECIALIZADA EM SAÚDE	R\$ 2.795.506,20	R\$ 5.173.690,46	R\$ 5.149.954,30	99,54%
0009	ATENÇÃO PRIMÁRIA EM SAÚDE	R\$ 3.251.713,92	R\$ 5.511.878,37	R\$ 5.378.399,15	97,57%
0006	CIDADE URBANIZADA E SEGURA	R\$ 2.933.000,00	R\$ 4.820.000,86	R\$ 3.935.699,27	81,65%
0004	DESENVOLVIMENTO SUSTENTÁVEL	R\$ 1.933.929,00	R\$ 1.629.689,51	R\$ 1.597.789,61	98,04%
0017	EDUCAÇÃO TRANSFORMADORA	R\$ 6.989.259,24	R\$ 9.828.454,22	R\$ 9.688.251,69	98,57%
0013	GESTÃO DO SUAS	R\$ 1.338.700,00	R\$ 1.619.092,96	R\$ 1.605.760,80	99,17%
0016	GESTÃO E ACESSIBILIDADE EDUCACIONAL	R\$ 2.417.308,00	R\$ 2.974.354,26	R\$ 2.952.195,55	99,25%
0003	GESTÃO INOVADORA E EFICIENTE	R\$ 4.277.915,59	R\$ 5.897.281,39	R\$ 5.826.915,41	98,80%
0002	GOVERNANÇA E GOVERNABILIDADE	R\$ 1.098.500,00	R\$ 1.243.923,32	R\$ 1.225.867,42	98,54%
0015	INCLUSÃO PRODUTIVA	R\$ 220.000,00	R\$ 4.055,07	R\$ 0,00	0,00%
0001	LEGISLATIVO PARTICIPATIVO	R\$ 2.400.000,00	R\$ 2.080.000,00	R\$ 2.026.595,42	97,43%
0018	NOSSA CULTURA	R\$ 979.000,00	R\$ 3.948.149,25	R\$ 3.898.472,99	98,74%
0019	NOVA MARILÂNDIA TURÍSTICA	R\$ 60.000,00	R\$ 5.000,00	R\$ 0,00	0,00%
0008	OTIMIZAÇÃO DA GESTÃO DA SAÚDE	R\$ 763.050,00	R\$ 834.563,45	R\$ 824.192,91	98,75%
0014	PROTEÇÃO, ACOLHIMENTO E AFETO	R\$ 1.236.964,00	R\$ 6.790.661,58	R\$ 6.711.945,61	98,84%
9999	RESERVA DE CONTINGENCIA	R\$ 150.000,00	R\$ 1.411,57	R\$ 0,00	0,00%
0020	SEGURIDADE AOS COLABORADORES	R\$ 2.827.900,00	R\$ 2.827.900,00	R\$ 806.148,15	28,50%
0007	VIDA SAUDÁVEL	R\$ 850.200,00	R\$ 1.579.479,71	R\$ 1.142.045,59	72,30%
	VIGILÂNCIA EM				





COD. PROGRAMA	DESCRIÇÃO	DOTAÇÃO INICIAL (R\$)	DOTAÇÃO ATUALIZADA (R\$)	EXECUÇÃO (EMPENHADO - R\$)	% Execução / Dotação Atualizada
0011	SAÚDE	R\$ 195.508,96	R\$ 269.600,31	R\$ 249.114,11	92,40%
0005	VIVA UMA NOVA MARILÂNDIA	R\$ 4.700.363,73	R\$ 5.036.824,70	R\$ 5.003.562,61	99,34%
		R\$ 41.776.524,48	R\$ 62.500.090,57	R\$ 58.409.933,58	

APLIC > Informes Mensais > Despesas > Despesa Orçamentária por Programa > Dados Consolidados do Ente.





Anexo: 6 - ANÁLISE DA SITUAÇÃO ORÇAMENTÁRIA

Quadro: 6.1 - Resultado da Execução Orçamentária Ajustado - Poderes e Órgãos Integrantes do OFSS

Receita	Valor (R\$)
Receita Arrecadada (líquida das deduções) (I)	R\$ 60.572.659,16
Receitas próprias do RPPS superavitário (Item 10 do Anexo da RN TCE-MT n° 43/2013) (II)	R\$ 3.429.819,96
Outros acréscimos promovidos pela equipe técnica (III)	R\$ 0,00
Total Receita Ajustado (IV) = I - II + III	R\$ 57.142.839,20
Despesa	Valor (R\$)
Total da Despesa Empenhada (V)	R\$ 58.409.933,58
Despesas próprias do RPPS superavitário (Item 10 do Anexo da RN TCE-MT n° 43/2013) (VI)	R\$ 806.148,15
Despesas efetivamente realizadas, cujo fato gerador já tenham ocorrido, mas que não foram empenhadas no exercício (Item 5 do Anexo da RN TCE-MT n° 43/2013) (VII)	R\$ 0,00
Ajustes promovidos pela equipe técnica na despesa empenhada (VIII)	R\$ 0,00
Total Despesa Ajustado (IX) = V - VI + VII + VIII	R\$ 57.603.785,43
SUBTOTAL ANTES DO AJUSTE PREVISTO NO ITEM 6 DO ANEXO ÚNICO DA RN 43/2013 (X) = IV - IX	-R\$ 460.946,23
Despesa Empenhada com Recurso do Superávit Financeiro - Item 6 Anexo único da RN 43/2013 (XI)	R\$ 8.258.760,32
Resultado da Execução Ajustado (Conforme itens 5, 6 e 10 do Anexo da RN TCE-MT n° 43/2013) (XII) = Se (X) <0; (X+XI); (X)	R\$ 7.797.814,09
APLIC	

Quadro: 6.2 - [AUXILIAR] - Resultado Orçamentário

Descrição	Valor (R\$)
(A) RESULTADO ORÇAMENTÁRIO DO RPPS	R\$ 2.623.671,81
(B) RECEITA ORÇAMENTÁRIA RPPS	R\$ 3.429.819,96
(C) DESPESA ORÇAMENTÁRIA RPPS	R\$ 806.148,15
(D) DESPESA FINANCIADA POR CRÉDITO SUPERÁVIT FINANCEIRO RPPS AJUSTADA	R\$ 0,00
(E) RECEITA - RPPS - SUPERAVITÁRIO	R\$ 3.429.819,96
(F) DESPESA - RPPS - SUPERAVITÁRIO	R\$ 806.148,15
(G) DESPESA FINANCIADA POR SUPERÁVIT FINANCEIRO - RPPS - SUPERAVITÁRIO	R\$ 0,00
(H) DESPESA FINANCIADA POR CRÉDITO SUPERÁVIT	





Descrição	Valor (R\$)
FINANCEIRO - RECURSOS NÃO VINCULADOS	R\$ 1.069.840,43
(I) DESPESA FINANCIADA POR CRÉDITO SUPERÁVIT FINANCEIRO - RECURSOS VINCULADOS	R\$ 7.188.919,89
(J) TOTAL DESPESA FINANCIADA POR CRÉDITO SUPERÁVIT FINANCEIRO - EXCETO RPPS (H+I)	R\$ 8.258.760,32
(K) TOTAL DESPESA FINANCIADA POR CRÉDITO SUPERÁVIT FINANCEIRO - INCLUSIVE RPPS (D+H+I)	R\$ 8.258.760,32
(L) DESPESA FINANCIADA POR SUPERÁVIT FINANCEIRO A SER CONSIDERADA NO QUADRO RESULTADO DA EXECUÇÃO	R\$ 8.258.760,32

APLIC





Tribunal de Contas
Mato Grosso

5ª SECRETARIA DE CONTROLE EXTERNO

Telefone(s): 65 3613-7595 / 7624

Email: quintasecex@tce.mt.gov.br

**Quadro: 6.3 - Execução Orçamentária por Fonte X Superávit Financeiro
(Exercício Corrente) - Inclusive RPPS**

Fonte	Descrição	Receita Orçamentária Arrecadada (a)	Despesa Orçamentária Empenhada (b)	Resultado Execução Orçamentária (c) = a - b	Saldo Superávit /Déficit Financeiro do Exercício Anterior (+) Cancelamento de RPNP no exercício (d)	Despesa Empenhada com Recurso do Superávit Financeiro de Exercícios Anteriores (e)	Despesa Empenhada com Recurso do Superávit Financeiro de Exercícios Anteriores (Item 6 do Anexo da RN TCE-MT n° 43 /2013) (Ajustada até o limite do superávit financeiro) (f)=Se (d) <=0; 0; Se (d) > =(e); (e); (d)	Resultado Execução Orçamentária Ajustado (g) = Se (c) >=0; (c); (c + f)	Superávit/Déficit Financeiro no Encerramento do Exercício (h)
Recursos Não Vinculados (Exceto RPPS)									
500	Recursos não Vinculados de Impostos	R\$ 38.701.434,10	R\$ 38.128.282,54	R\$ 573.151,56	R\$ 979.679,59	R\$ 966.235,92	R\$ 966.235,92	R\$ 573.151,56	R\$ 1.096.215,66
501	Outros Recursos não Vinculados	R\$ 407.478,20	R\$ 412.299,08	-R\$ 4.820,88	R\$ 65.473,01	R\$ 8.000,00	R\$ 8.000,00	R\$ 3.179,12	R\$ 64.962,28
502	Recursos não vinculados da compensação de impostos	R\$ 7.006,78	R\$ 95.604,51	-R\$ 88.597,73	R\$ 100.467,79	R\$ 95.604,51	R\$ 95.604,51	R\$ 7.006,78	R\$ 11.845,33
		R\$ 39.115.919,08	R\$ 38.636.186,13	R\$ 479.732,95	R\$ 1.145.620,39	R\$ 1.069.840,43	R\$ 1.069.840,43	R\$ 583.337,46	R\$ 1.173.023,27





Tribunal de Contas
Mato Grosso

5ª SECRETARIA DE CONTROLE EXTERNO

Telefone(s): 65 3613-7595 / 7624

Email: quintasecex@tce.mt.gov.br

Fonte	Descrição	Receita Orçamentária Arrecadada (a)	Despesa Orçamentária Empenhada (b)	Resultado Execução Orçamentária (c) = a - b	Saldo Superávit /Déficit Financeiro do Exercício Anterior (+) Cancelamento de RPNP no exercício (d)	Despesa Empenhada com Recurso do Superávit Financeiro de Exercícios Anteriores (e)	Despesa Empenhada com Recurso do Superávit Financeiro de Exercícios Anteriores (f)=Se (d) <=0; 0; Se (d) > =(e); (e); (d)	Resultado Execução Orçamentária Ajustado (g) = Se (c) >=0; (c); (c + f)	Superávit/Déficit Financeiro no Encerramento do Exercício (h)
Recursos Vinculados (Exceto RPPS)									
540	Transferências do FUNDEB Impostos e Transferências de Impostos	R\$ 4.882.074,32	R\$ 5.292.664,28	-R\$ 410.589,96	-R\$ 8.757,02	R\$ 0,00	R\$ 0,00	-R\$ 410.589,96	R\$ 59.642,66
550	Transferência do Salário Educação	R\$ 323.392,27	R\$ 254.277,19	R\$ 69.115,08	R\$ 118.295,42	R\$ 113.822,47	R\$ 113.822,47	R\$ 69.115,08	R\$ 187.410,50
552	Transferências de Recursos do FNDE referentes ao Programa Nacional de Alimentação Escolar (PNAE)	R\$ 87.517,66	R\$ 86.747,99	R\$ 769,67	R\$ 955,12	R\$ 634,23	R\$ 634,23	R\$ 769,67	R\$ 1.724,79
	Transferências de								





Fonte	Descrição	Receita Orçamentária Arrecadada (a)	Despesa Orçamentária Empenhada (b)	Resultado Execução Orçamentária (c) = a - b	Saldo Superávit /Déficit Financeiro do Exercício Anterior (+) Cancelamento de RPNP no exercício (d)	Despesa Empenhada com Recurso do Superávit Financeiro de Exercícios Anteriores (e)	Despesa Empenhada com Recurso do Superávit Financeiro de Exercícios Anteriores (Item 6 do Anexo da RN TCE-MT n° 43 /2013) (Ajustada até o limite do superávit financeiro) (f)=Se (d) <=0; 0; Se (d) > =(e); (e); (d)	Resultado Execução Orçamentária Ajustado (g) = Se (c) >=0; (c); (c + f)	Superávit/Déficit Financeiro no Encerramento do Exercício (h)
553	Recursos do FNDE Referentes ao Programa Nacional de Apoio ao Transporte Escolar (PNATE)	R\$ 110,90	R\$ 0,00	R\$ 110,90	R\$ 1.265,03	R\$ 0,00	R\$ 0,00	R\$ 110,90	R\$ 1.375,93
569	Outras Transferências de Recursos do FNDE	R\$ 237.532,62	R\$ 26.178,26	R\$ 211.354,36	R\$ 28.370,54	R\$ 26.178,26	R\$ 26.178,26	R\$ 211.354,36	R\$ 239.724,90
571	Transferências do Estado referentes a Convênios e Instrumentos Congêneres vinculados à Educação	R\$ 13.423,03	R\$ 0,00	R\$ 13.423,03	R\$ 167.617,06	R\$ 0,00	R\$ 0,00	R\$ 13.423,03	R\$ 181.040,09





Tribunal de Contas
Mato Grosso

5ª SECRETARIA DE CONTROLE EXTERNO

Telefone(s): 65 3613-7595 / 7624

Email: quintasecex@tce.mt.gov.br

Fonte	Descrição	Receita Orçamentária Arrecadada (a)	Despesa Orçamentária Empenhada (b)	Resultado Execução Orçamentária (c) = a - b	Saldo Superávit /Déficit Financeiro do Exercício Anterior (+) Cancelamento de RPNP no exercício (d)	Despesa Empenhada com Recurso do Superávit Financeiro de Exercícios Anteriores (e)	Despesa Empenhada com Recurso do Superávit Financeiro de Exercícios Anteriores (Item 6 do Anexo da RN TCE-MT n° 43 /2013) (Ajustada até o limite do superávit financeiro) (f)=Se (d) <=0; 0; Se (d) > =(e); (e); (d)	Resultado Execução Orçamentária Ajustado (g) = Se (c) >=0; (c); (c + f)	Superávit/Déficit Financeiro no Encerramento do Exercício (h)
599	Outros Recursos Vinculados à Educação	R\$ 409.671,04	R\$ 389.583,76	R\$ 20.087,28	R\$ 24.642,43	R\$ 19.170,00	R\$ 19.170,00	R\$ 20.087,28	R\$ 45.022,86
600	Transferências Fundo a Fundo de Recursos do SUS provenientes do Governo Federal - Bloco de Manutenção das Ações e Serviços Públicos de Saúde	R\$ 1.309.114,81	R\$ 1.448.538,79	-R\$ 139.423,98	R\$ 474.127,92	R\$ 384.105,02	R\$ 384.105,02	R\$ 244.681,04	R\$ 329.529,76
	Transferências Fundo a Fundo de Recursos do SUS provenientes do								





Tribunal de Contas
Mato Grosso

5ª SECRETARIA DE CONTROLE EXTERNO

Telefone(s): 65 3613-7595 / 7624

Email: quintasecex@tce.mt.gov.br

Fonte	Descrição	Receita Orçamentária Arrecadada (a)	Despesa Orçamentária Empenhada (b)	Resultado Execução Orçamentária (c) = a - b	Saldo Superávit /Déficit Financeiro do Exercício Anterior (+) Cancelamento de RPNP no exercício (d)	Despesa Empenhada com Recurso do Superávit Financeiro de Exercícios Anteriores (e)	Despesa Empenhada com Recurso do Superávit Financeiro de Exercícios Anteriores (Item 6 do Anexo da RN TCE-MT nº 43 /2013) (Ajustada até o limite do superávit financeiro) (f)=Se (d) <=0; 0; Se (d) > =(e); (e); (d)	Resultado Execução Orçamentária Ajustado (g) = Se (c) >=0; (c); (c + f)	Superávit/Déficit Financeiro no Encerramento do Exercício (h)
601	Governo Federal - Bloco de Estruturação da Rede de Serviços Públicos de Saúde	R\$ 29.761,29	R\$ 49.346,39	-R\$ 19.585,10	R\$ 391.268,75	R\$ 49.346,39	R\$ 49.346,39	R\$ 29.761,29	R\$ 371.683,65
	Transferências Fundo a Fundo de Recursos do SUS provenientes do Governo Federal - Bloco de Manutenção das Ações e Serviços Públicos de Saúde - Recursos destinados ao								





Tribunal de Contas
Mato Grosso

5ª SECRETARIA DE CONTROLE EXTERNO

Telefone(s): 65 3613-7595 / 7624

Email: quintasecex@tce.mt.gov.br

Fonte	Descrição	Receita Orçamentária Arrecadada (a)	Despesa Orçamentária Empenhada (b)	Resultado Execução Orçamentária (c) = a - b	Saldo Superávit /Déficit Financeiro do Exercício Anterior (+) Cancelamento de RPNP no exercício (d)	Despesa Empenhada com Recurso do Superávit Financeiro de Exercícios Anteriores (e)	Despesa Empenhada com Recurso do Superávit Financeiro de Exercícios Anteriores (Item 6 do Anexo da RN TCE-MT n° 43 /2013) (Ajustada até o limite do superávit financeiro) (f)=Se (d) <=0; 0; Se (d) > =(e); (e); (d)	Resultado Execução Orçamentária Ajustado (g) = Se (c) >=0; (c); (c + f)	Superávit/Déficit Financeiro no Encerramento do Exercício (h)
602	enfrentamento da COVID-19 no bojo da ação 21C0.	R\$ 0,00	R\$ 25.425,00	-R\$ 25.425,00	R\$ 28.578,06	R\$ 25.425,00	R\$ 25.425,00	R\$ 0,00	R\$ 5.989,37
604	Transferências provenientes do Governo Federal destinadas ao vencimento dos agentes comunitários de saúde e dos agentes de combate às endemias	R\$ 408.848,00	R\$ 386.849,57	R\$ 21.998,43	R\$ 0,00	R\$ 0,00	R\$ 0,00	R\$ 21.998,43	R\$ 19.863,80
	Assistência financeira da								





Fonte	Descrição	Receita Orçamentária Arrecadada (a)	Despesa Orçamentária Empenhada (b)	Resultado Execução Orçamentária (c) = a - b	Saldo Superávit /Déficit Financeiro do Exercício Anterior (+) Cancelamento de RPNP no exercício (d)	Despesa Empenhada com Recurso do Superávit Financeiro de Exercícios Anteriores (e)	Despesa Empenhada com Recurso do Superávit Financeiro de Exercícios Anteriores (Item 6 do Anexo da RN TCE-MT n° 43 /2013) (Ajustada até o limite do superávit financeiro) (f)=Se (d) <=0; 0; Se (d) > =(e); (e); (d)	Resultado Execução Orçamentária Ajustado (g) = Se (c) >=0; (c); (c + f)	Superávit/Déficit Financeiro no Encerramento do Exercício (h)
605	União destinada à complementação ao pagamento dos pisos salariais para profissionais da enfermagem	R\$ 117.087,48	R\$ 116.258,27	R\$ 829,21	R\$ 15.575,00	R\$ 14.496,41	R\$ 14.496,41	R\$ 829,21	R\$ 16.404,21
621	Transferências Fundo a Fundo de Recursos do SUS provenientes do Governo Estadual	R\$ 820.707,69	R\$ 283.628,71	R\$ 537.078,98	R\$ 203.035,06	R\$ 194.497,69	R\$ 194.497,69	R\$ 537.078,98	R\$ 742.544,23
	Outras Transferências de Convênios e Instrumentos Congêneres								





Tribunal de Contas
Mato Grosso

5ª SECRETARIA DE CONTROLE EXTERNO

Telefone(s): 65 3613-7595 / 7624

Email: quintasecex@tce.mt.gov.br

Fonte	Descrição	Receita Orçamentária Arrecadada (a)	Despesa Orçamentária Empenhada (b)	Resultado Execução Orçamentária (c) = a - b	Saldo Superávit /Déficit Financeiro do Exercício Anterior (+) Cancelamento de RPNP no exercício (d)	Despesa Empenhada com Recurso do Superávit Financeiro de Exercícios Anteriores (e)	Despesa Empenhada com Recurso do Superávit Financeiro de Exercícios Anteriores (Item 6 do Anexo da RN TCE-MT n° 43 /2013) (Ajustada até o limite do superávit financeiro) (f)=Se (d) <=0; 0; Se (d) > =(e); (e); (d)	Resultado Execução Orçamentária Ajustado (g) = Se (c) >=0; (c); (c + f)	Superávit/Déficit Financeiro no Encerramento do Exercício (h)
636	vinculados à Saúde	R\$ 40.301,19	R\$ 725.420,83	-R\$ 685.119,64	R\$ 877.520,97	R\$ 700.810,83	R\$ 700.810,83	R\$ 15.691,19	R\$ 197.594,48
660	Transferência de Recursos do Fundo Nacional de Assistência Social - FNAS	R\$ 162.360,95	R\$ 137.811,70	R\$ 24.549,25	R\$ 135.842,35	R\$ 28.060,36	R\$ 28.060,36	R\$ 24.549,25	R\$ 162.091,60
661	Transferência de Recursos dos Fundos Estaduais de Assistência Social	R\$ 69.362,74	R\$ 21.171,41	R\$ 48.191,33	R\$ 66.649,80	R\$ 0,00	R\$ 0,00	R\$ 48.191,33	R\$ 114.744,32
	Outras Transferências de Convênios ou Instrumentos								





Fonte	Descrição	Receita Orçamentária Arrecadada (a)	Despesa Orçamentária Empenhada (b)	Resultado Execução Orçamentária (c) = a - b	Saldo Superávit /Déficit Financeiro do Exercício Anterior (+) Cancelamento de RPNP no exercício (d)	Despesa Empenhada com Recurso do Superávit Financeiro de Exercícios Anteriores (e)	Despesa Empenhada com Recurso do Superávit Financeiro de Exercícios Anteriores (Item 6 do Anexo da RN TCE-MT n° 43 /2013) (Ajustada até o limite do superávit financeiro) (f)=Se (d) <=0; 0; Se (d) > =(e); (e); (d)	Resultado Execução Orçamentária Ajustado (g) = Se (c) >=0; (c); (c + f)	Superávit/Déficit Financeiro no Encerramento do Exercício (h)
700	Congêneres da União	R\$ 13.207,40	R\$ 51.428,41	-R\$ 38.221,01	R\$ 78.193,74	R\$ 51.428,41	R\$ 51.428,41	R\$ 13.207,40	R\$ 16.971,34
701	Outras Transferências de Convênios ou Instrumentos Congêneres dos Estados	R\$ 6.506.095,47	R\$ 7.061.540,27	-R\$ 555.444,80	R\$ 5.563.642,63	R\$ 5.261.540,27	R\$ 5.261.540,27	R\$ 4.706.095,47	R\$ 4.999.682,40
706	Transferência Especial da União	R\$ 6.369,81	R\$ 7.500,00	-R\$ 1.130,19	R\$ 85.725,34	R\$ 7.500,00	R\$ 7.500,00	R\$ 6.369,81	R\$ 84.595,15
709	Transferência da União referente à Compensação Financeira de Recursos Hídricos	R\$ 257.992,37	R\$ 271.490,90	-R\$ 13.498,53	R\$ 83.419,58	R\$ 83.356,66	R\$ 83.356,66	R\$ 69.858,13	R\$ 69.921,05
	Demais								





Tribunal de Contas
Mato Grosso

5ª SECRETARIA DE CONTROLE EXTERNO

Telefone(s): 65 3613-7595 / 7624

Email: quintasecex@tce.mt.gov.br

Fonte	Descrição	Receita Orçamentária Arrecadada (a)	Despesa Orçamentária Empenhada (b)	Resultado Execução Orçamentária (c) = a - b	Saldo Superávit /Déficit Financeiro do Exercício Anterior (+) Cancelamento de RPNP no exercício (d)	Despesa Empenhada com Recurso do Superávit Financeiro de Exercícios Anteriores (e)	Despesa Empenhada com Recurso do Superávit Financeiro de Exercícios Anteriores (Item 6 do Anexo da RN TCE-MT n° 43 /2013) (Ajustada até o limite do superávit financeiro) (f)=Se (d) <=0; 0; Se (d) > =(e); (e); (d)	Resultado Execução Orçamentária Ajustado (g) = Se (c) >=0; (c); (c + f)	Superávit/Déficit Financeiro no Encerramento do Exercício (h)
711	Transferências Obrigatórias não Decorrentes de Repartições de Receitas	R\$ 0,00	R\$ 54.629,75	-R\$ 54.629,75	R\$ 54.843,39	R\$ 54.629,75	R\$ 54.629,75	R\$ 0,00	R\$ 213,64
715	Transferências Destinadas ao Setor Cultural - LC nº 195/2022 - Art. 5º Audiovisual	R\$ 2.833,53	R\$ 0,00	R\$ 2.833,53	R\$ 35.383,04	R\$ 0,00	R\$ 0,00	R\$ 2.833,53	R\$ 38.216,57
716	Transferências Destinadas ao Setor cultural - LC nº 195/2022 - Art. 8º Demais Setores da Cultura	R\$ 1.147,82	R\$ 0,00	R\$ 1.147,82	R\$ 14.333,19	R\$ 0,00	R\$ 0,00	R\$ 1.147,82	R\$ 15.481,01





Tribunal de Contas
Mato Grosso

5ª SECRETARIA DE CONTROLE EXTERNO

Telefone(s): 65 3613-7595 / 7624

Email: quintasecex@tce.mt.gov.br

Fonte	Descrição	Receita Orçamentária Arrecadada (a)	Despesa Orçamentária Empenhada (b)	Resultado Execução Orçamentária (c) = a - b	Saldo Superávit /Déficit Financeiro do Exercício Anterior (+) Cancelamento de RPNP no exercício (d)	Despesa Empenhada com Recurso do Superávit Financeiro de Exercícios Anteriores (e)	Despesa Empenhada com Recurso do Superávit Financeiro de Exercícios Anteriores (Item 6 do Anexo da RN TCE-MT n° 43 /2013) (Ajustada até o limite do superávit financeiro) (f)=Se (d) <=0; 0; Se (d) > =(e); (e); (d)	Resultado Execução Orçamentária Ajustado (g) = Se (c) >=0; (c); (c + f)	Superávit/Déficit Financeiro no Encerramento do Exercício (h)
749	Outras vinculações de transferências	R\$ 822.326,85	R\$ 862.297,90	-R\$ 39.971,05	R\$ 80.675,14	R\$ 67.640,40	R\$ 67.640,40	R\$ 27.669,35	R\$ 40.707,26
750	Recursos da Contribuição de Intervenção no Domínio Econômico - CIDE	R\$ 23.421,94	R\$ 15.476,34	R\$ 7.945,60	R\$ 6.317,74	R\$ 11.389,14	R\$ 6.317,74	R\$ 7.945,60	R\$ 14.263,34
751	Recursos da Contribuição para o Custeio do Serviço de Iluminação Pública - COSIP	R\$ 374.460,59	R\$ 259.428,65	R\$ 115.031,94	R\$ 31.409,53	R\$ 0,00	R\$ 0,00	R\$ 115.031,94	R\$ 146.441,47
	Recursos de Alienação de Bens								





Fonte	Descrição	Receita Orçamentária Arrecadada (a)	Despesa Orçamentária Empenhada (b)	Resultado Execução Orçamentária (c) = a - b	Saldo Superávit /Déficit Financeiro do Exercício Anterior (+) Cancelamento de RPNP no exercício (d)	Despesa Empenhada com Recurso do Superávit Financeiro de Exercícios Anteriores (e)	Despesa Empenhada com Recurso do Superávit Financeiro de Exercícios Anteriores (Item 6 do Anexo da RN TCE-MT n° 43 /2013) (Ajustada até o limite do superávit financeiro) (f)=Se (d) <=0; 0; Se (d) > =(e); (e); (d)	Resultado Execução Orçamentária Ajustado (g) = Se (c) >=0; (c); (c + f)	Superávit/Déficit Financeiro no Encerramento do Exercício (h)
755	/Ativos - Administração Direta	R\$ 11,88	R\$ 0,00	R\$ 11,88	R\$ 21.047,58	R\$ 0,00	R\$ 0,00	R\$ 11,88	R\$ 21.059,46
759	Recursos Vinculados a Fundos	R\$ 1.107.786,47	R\$ 1.139.904,93	-R\$ 32.118,46	R\$ 169.427,62	R\$ 99.960,00	R\$ 99.960,00	R\$ 67.841,54	R\$ 137.360,25
		R\$ 18.026.920,12	R\$ 18.967.599,30	-R\$ 940.679,18	R\$ 8.749.405,01	R\$ 7.193.991,29	R\$ 7.188.919,89	R\$ 5.845.063,55	R\$ 8.261.300,09
Recursos utilizados na UG RPPS									
800	Recursos Vinculados ao RPPS - Fundo em Capitalização (Plano Previdenciário)	R\$ 3.093.470,79	R\$ 707.721,27	R\$ 2.385.749,52	R\$ 18.276.664,68	R\$ 0,00	R\$ 0,00	R\$ 2.385.749,52	R\$ 21.473.599,15
	Recursos Vinculados ao								





Tribunal de Contas
Mato Grosso

5ª SECRETARIA DE CONTROLE EXTERNO

Telefone(s): 65 3613-7595 / 7624

Email: quintasecex@tce.mt.gov.br

Fonte	Descrição	Receita Orçamentária Arrecadada (a)	Despesa Orçamentária Empenhada (b)	Resultado Execução Orçamentária (c) = a - b	Saldo Superávit /Déficit Financeiro do Exercício Anterior (+) Cancelamento de RPNP no exercício (d)	Despesa Empenhada com Recurso do Superávit Financeiro de Exercícios Anteriores (e)	Despesa Empenhada com Recurso do Superávit Financeiro de Exercícios Anteriores (Item 6 do Anexo da RN TCE-MT n° 43 /2013) (Ajustada até o limite do superávit financeiro) (f)=Se (d) <=0; 0; Se (d) > =(e); (e); (d)	Resultado Execução Orçamentária Ajustado (g) = Se (c) >=0; (c); (c + f)	Superávit/Déficit Financeiro no Encerramento do Exercício (h)
802	RPPS - Taxa de Administração	R\$ 336.349,17	R\$ 98.426,88	R\$ 237.922,29	R\$ 474.900,26	R\$ 0,00	R\$ 0,00	R\$ 237.922,29	R\$ 572.202,30
		R\$ 3.429.819,96	R\$ 806.148,15	R\$ 2.623.671,81	R\$ 18.751.564,94	R\$ 0,00	R\$ 0,00	R\$ 2.623.671,81	R\$ 22.045.801,45
>>>>	>>>>	R\$ 60.572.659,16	R\$ 58.409.933,58	R\$ 2.162.725,58	R\$ 28.646.590,34	R\$ 8.263.831,72	R\$ 8.258.760,32	R\$ 9.052.072,82	R\$ 31.480.124,81

APLIC > Contabilidade > Execução orçamentária por Fonte x Superávit Financeiro - Inclusive RPPS > Dados Consolidados do Ente.





Anexo: 7 - RESTOS A PAGAR

Quadro: 7.1 - Restos a Pagar Processados e Não Processados

Exercício	Saldo Anterior (R\$)	Inscrição (R\$)	RP não Processados Liquidados e não Pagos (R\$)	Baixa (R\$)		Saldo para o Exercício Seguinte (R\$)
				Por Pagamento (R\$)	Por Cancelamento (R\$)	
RESTOS A PAGAR NÃO PROCESSADOS						
2022	R\$ 573.564,45	R\$ 0,00	R\$ 0,00	R\$ 554.804,59	R\$ 18.759,86	R\$ 0,00
2023	R\$ 687.627,09	R\$ 0,00	-R\$ 95,20	R\$ 672.117,75	R\$ 15.414,14	R\$ 0,00
2024	R\$ 0,00	R\$ 6.045.973,74	R\$ 0,00	R\$ 0,00	R\$ 0,00	R\$ 6.045.973,74
	R\$ 1.261.191,54	R\$ 6.045.973,74	-R\$ 95,20	R\$ 1.226.922,34	R\$ 34.174,00	R\$ 6.045.973,74
RESTOS A PAGAR PROCESSADOS						
2021	R\$ 2.500,00	R\$ 0,00	R\$ 0,00	R\$ 0,00	R\$ 0,00	R\$ 2.500,00
2022	R\$ 140,94	R\$ 0,00	R\$ 0,00	R\$ 140,94	R\$ 0,00	R\$ 0,00
2023	R\$ 93.321,07	R\$ 0,00	R\$ 95,20	R\$ 92.858,27	R\$ 0,00	R\$ 558,00
2024	R\$ 0,00	R\$ 371.312,08	R\$ 0,00	R\$ 0,00	R\$ 0,00	R\$ 371.312,08
	R\$ 95.962,01	R\$ 371.312,08	R\$ 95,20	R\$ 92.999,21	R\$ 0,00	R\$ 374.370,08
TOTAL	R\$ 1.357.153,55	R\$ 6.417.285,82	R\$ 0,00	R\$ 1.319.921,55	R\$ 34.174,00	R\$ 6.420.343,82

APLIC > Informes Mensais > Restos a Pagar > Execução dos Restos a Pagar > Dados Consolidados do Ente





Tribunal de Contas
Mato Grosso

5ª SECRETARIA DE CONTROLE EXTERNO

Telefone(s): 65 3613-7595 / 7624

Email: quintasecex@tce.mt.gov.br

**Quadro: 7.2 - Disponibilidade de Caixa e Restos a Pagar - Poder Executivo -
Exceto RPPS (Inclusive Intra)**

Identificação dos Recursos	Disponibilidade de Caixa Bruta - Contas 11111, 11121, 11131 (A)	RP Liquidados e Não Pagos - De Exercícios Anteriores (B)	RP Liquidados e Não Pagos - Do Exercício (C)	RP Empenhados e Não Liquidados de Exercícios Anteriores (D)	Demais Obrigações Financeiras (2188 e 2288, 218910105 e 218910108) (E)	Insuficiência Financeira no Consórcio (F)	(In) Disponibilidade Caixa Líquida antes da inscrição dos RP não processados (G) = A -B-C-D-E- F	RP a pagar Empenhados e não Liquidados do Exercício (H)	Disponibilidade de Caixa Líquida (Após a Inscrição em Restos a Pagar Não Processados do Exercício) (I) = G - H
RECURSOS ORDINÁRIOS									
500 - Recursos não Vinculados de Impostos	R\$ 2.527.757,88	R\$ 2.500,00	R\$ 369.305,20	R\$ 0,00	R\$ 26.471,17	R\$ 0,00	R\$ 2.129.481,51	R\$ 1.033.265,85	R\$ 1.096.215,66
501 - Outros Recursos não Vinculados	R\$ 64.962,28	R\$ 0,00	R\$ 0,00	R\$ 0,00	R\$ 0,00	R\$ 0,00	R\$ 64.962,28	R\$ 0,00	R\$ 64.962,28
502 - Recursos não vinculados da compensação de impostos	R\$ 11.845,33	R\$ 0,00	R\$ 0,00	R\$ 0,00	R\$ 0,00	R\$ 0,00	R\$ 11.845,33	R\$ 0,00	R\$ 11.845,33
	R\$ 2.604.565,49	R\$ 2.500,00	R\$ 369.305,20	R\$ 0,00	R\$ 26.471,17	R\$ 0,00	R\$ 2.206.289,12	R\$ 1.033.265,85	R\$ 1.173.023,27
RECURSOS VINCULADOS									
540 - Transferências do FUNDEB									





Tribunal de Contas
Mato Grosso

5ª SECRETARIA DE CONTROLE EXTERNO

Telefone(s): 65 3613-7595 / 7624

Email: quintasecex@tce.mt.gov.br

Identificação dos Recursos	Disponibilidade de Caixa Bruta - Contas 11111, 11121, 11131 (A)	RP Liquidados e Não Pagos - De Exercícios Anteriores (B)	RP Liquidados e Não Pagos - Do Exercício (C)	RP Empenhados e Não Liquidados de Exercícios Anteriores (D)	Demais Obrigações Financeiras (2188 e 2288, 218910105 e 218910108) (E)	Insuficiência Financeira no Consórcio (F)	(In) Disponibilidade Caixa Líquida antes da inscrição dos RP não processados (G) = A - B - C - D - E - F	RP a pagar Empenhados e não Liquidados do Exercício (H)	Disponibilidade de Caixa Líquida (Após a Inscrição em Restos a Pagar Não Processados do Exercício) (I) = G - H
Impostos e Transferências de Impostos	R\$ 59.642,66	R\$ 0,00	R\$ 0,00	R\$ 0,00	R\$ 0,00	R\$ 0,00	R\$ 59.642,66	R\$ 0,00	R\$ 59.642,66
550 - Transferência do Salário Educação	R\$ 223.910,49	R\$ 0,00	R\$ 0,00	R\$ 0,00	R\$ 0,00	R\$ 0,00	R\$ 223.910,49	R\$ 36.499,99	R\$ 187.410,50
552 - Transferências de Recursos do FNDE referentes ao Programa Nacional de Alimentação Escolar (PNAE)	R\$ 1.760,51	R\$ 0,00	R\$ 0,00	R\$ 0,00	R\$ 35,72	R\$ 0,00	R\$ 1.724,79	R\$ 0,00	R\$ 1.724,79
553 - Transferências de Recursos do FNDE Referentes ao Programa Nacional de Apoio ao Transporte Escolar (PNATE)	R\$ 1.375,93	R\$ 0,00	R\$ 0,00	R\$ 0,00	R\$ 0,00	R\$ 0,00	R\$ 1.375,93	R\$ 0,00	R\$ 1.375,93
569 - Outras									





Tribunal de Contas
Mato Grosso

5ª SECRETARIA DE CONTROLE EXTERNO

Telefone(s): 65 3613-7595 / 7624

Email: quintasecex@tce.mt.gov.br

Identificação dos Recursos	Disponibilidade de Caixa Bruta - Contas 11111, 11121, 11131 (A)	RP Liquidados e Não Pagos - De Exercícios Anteriores (B)	RP Liquidados e Não Pagos - Do Exercício (C)	RP Empenhados e Não Liquidados de Exercícios Anteriores (D)	Demais Obrigações Financeiras (2188 e 2288, 218910105 e 218910108) (E)	Insuficiência Financeira no Consórcio (F)	(In) Disponibilidade Caixa Líquida antes da inscrição dos RP não processados (G) = A -B-C-D-E-F	RP a pagar Empenhados e não Liquidados do Exercício (H)	Disponibilidade de Caixa Líquida (Após a Inscrição em Restos a Pagar Não Processados do Exercício) (I) = G - H
Transferências de Recursos do FNDE	R\$ 239.724,90	R\$ 0,00	R\$ 0,00	R\$ 0,00	R\$ 0,00	R\$ 0,00	R\$ 239.724,90	R\$ 0,00	R\$ 239.724,90
571 - Transferências do Estado referentes a Convênios e Instrumentos Congêneres vinculados à Educação	R\$ 181.040,09	R\$ 0,00	R\$ 0,00	R\$ 0,00	R\$ 0,00	R\$ 0,00	R\$ 181.040,09	R\$ 0,00	R\$ 181.040,09
599 - Outros Recursos Vinculados à Educação	R\$ 86.780,50	R\$ 0,00	R\$ 0,00	R\$ 0,00	R\$ 0,00	R\$ 0,00	R\$ 86.780,50	R\$ 41.757,64	R\$ 45.022,86
600 - Transferências Fundo a Fundo de Recursos do SUS provenientes do Governo Federal - Bloco de									





Tribunal de Contas
Mato Grosso

5ª SECRETARIA DE CONTROLE EXTERNO

Telefone(s): 65 3613-7595 / 7624

Email: quintasecex@tce.mt.gov.br

Identificação dos Recursos	Disponibilidade de Caixa Bruta - Contas 11111, 11121, 11131 (A)	RP Liquidados e Não Pagos - De Exercícios Anteriores (B)	RP Liquidados e Não Pagos - Do Exercício (C)	RP Empenhados e Não Liquidados de Exercícios Anteriores (D)	Demais Obrigações Financeiras (2188 e 2288, 218910105 e 218910108) (E)	Insuficiência Financeira no Consórcio (F)	(In) Disponibilidade Caixa Líquida antes da inscrição dos RP não processados (G) = A - B - C - D - E - F	RP a pagar Empenhados e não Liquidados do Exercício (H)	Disponibilidade de Caixa Líquida (Após a Inscrição em Restos a Pagar Não Processados do Exercício) (I) = G - H
Manutenção das Ações e Serviços Públicos de Saúde	R\$ 333.215,58	R\$ 0,00	R\$ 1.913,82	R\$ 0,00	R\$ 0,00	R\$ 0,00	R\$ 331.301,76	R\$ 1.772,00	R\$ 329.529,76
601 - Transferências Fundo a Fundo de Recursos do SUS provenientes do Governo Federal - Bloco de Estruturação da Rede de Serviços Públicos de Saúde	R\$ 385.088,05	R\$ 0,00	R\$ 0,00	R\$ 0,00	R\$ 0,00	R\$ 0,00	R\$ 385.088,05	R\$ 13.404,40	R\$ 371.683,65
602 - Transferências Fundo a Fundo de Recursos do SUS provenientes do Governo Federal - Bloco de Manutenção das Ações e Serviços Públicos de Saúde									





Tribunal de Contas
Mato Grosso

5ª SECRETARIA DE CONTROLE EXTERNO

Telefone(s): 65 3613-7595 / 7624

Email: quintasecex@tce.mt.gov.br

Identificação dos Recursos	Disponibilidade de Caixa Bruta - Contas 11111, 11121, 11131 (A)	RP Liquidados e Não Pagos - De Exercícios Anteriores (B)	RP Liquidados e Não Pagos - Do Exercício (C)	RP Empenhados e Não Liquidados de Exercícios Anteriores (D)	Demais Obrigações Financeiras (2188 e 2288, 218910105 e 218910108) (E)	Insuficiência Financeira no Consórcio (F)	(In) Disponibilidade Caixa Líquida antes da inscrição dos RP não processados (G) = A - B - C - D - E - F	RP a pagar Empenhados e não Liquidados do Exercício (H)	Disponibilidade de Caixa Líquida (Após a Inscrição em Restos a Pagar Não Processados do Exercício) (I) = G - H
- Recursos destinados ao enfrentamento da COVID-19 no bojo da ação 21C0.	R\$ 5.989,37	R\$ 0,00	R\$ 0,00	R\$ 0,00	R\$ 0,00	R\$ 0,00	R\$ 5.989,37	R\$ 0,00	R\$ 5.989,37
604 - Transferências provenientes do Governo Federal destinadas ao vencimento dos agentes comunitários de saúde e dos agentes de combate às endemias	R\$ 19.863,80	R\$ 0,00	R\$ 0,00	R\$ 0,00	R\$ 0,00	R\$ 0,00	R\$ 19.863,80	R\$ 0,00	R\$ 19.863,80
605 - Assistência financeira da União destinada à complementação ao pagamento dos pisos salariais									





Tribunal de Contas
Mato Grosso

5ª SECRETARIA DE CONTROLE EXTERNO

Telefone(s): 65 3613-7595 / 7624

Email: quintasecex@tce.mt.gov.br

Identificação dos Recursos	Disponibilidade de Caixa Bruta - Contas 11111, 11121, 11131 (A)	RP Liquidados e Não Pagos - De Exercícios Anteriores (B)	RP Liquidados e Não Pagos - Do Exercício (C)	RP Empenhados e Não Liquidados de Exercícios Anteriores (D)	Demais Obrigações Financeiras (2188 e 2288, 218910105 e 218910108) (E)	Insuficiência Financeira no Consórcio (F)	(In) Disponibilidade Caixa Líquida antes da inscrição dos RP não processados (G) = A - B - C - D - E - F	RP a pagar Empenhados e não Liquidados do Exercício (H)	Disponibilidade de Caixa Líquida (Após a Inscrição em Restos a Pagar Não Processados do Exercício) (I) = G - H
para profissionais da enfermagem	R\$ 16.404,21	R\$ 0,00	R\$ 0,00	R\$ 0,00	R\$ 0,00	R\$ 0,00	R\$ 16.404,21	R\$ 0,00	R\$ 16.404,21
621 - Transferências Fundo a Fundo de Recursos do SUS provenientes do Governo Estadual	R\$ 744.460,99	R\$ 0,00	R\$ 0,00	R\$ 0,00	R\$ 0,00	R\$ 0,00	R\$ 744.460,99	R\$ 1.916,76	R\$ 742.544,23
636 - Outras Transferências de Convênios e Instrumentos Congêneres vinculados à Saúde	R\$ 198.784,99	R\$ 0,00	R\$ 0,00	R\$ 0,00	R\$ 0,00	R\$ 0,00	R\$ 198.784,99	R\$ 1.190,51	R\$ 197.594,48
660 - Transferência de Recursos do Fundo Nacional de Assistência Social - FNAS	R\$ 162.091,60	R\$ 0,00	R\$ 0,00	R\$ 0,00	R\$ 0,00	R\$ 0,00	R\$ 162.091,60	R\$ 0,00	R\$ 162.091,60
661 - Transferência de									





Tribunal de Contas
Mato Grosso

5ª SECRETARIA DE CONTROLE EXTERNO

Telefone(s): 65 3613-7595 / 7624

Email: quintasecex@tce.mt.gov.br

Identificação dos Recursos	Disponibilidade de Caixa Bruta - Contas 11111, 11121, 11131 (A)	RP Liquidados e Não Pagos - De Exercícios Anteriores (B)	RP Liquidados e Não Pagos - Do Exercício (C)	RP Empenhados e Não Liquidados de Exercícios Anteriores (D)	Demais Obrigações Financeiras (2188 e 2288, 218910105 e 218910108) (E)	Insuficiência Financeira no Consórcio (F)	(In) Disponibilidade Caixa Líquida antes da inscrição dos RP não processados (G) = A - B - C - D - E - F	RP a pagar Empenhados e não Liquidados do Exercício (H)	Disponibilidade de Caixa Líquida (Após a Inscrição em Restos a Pagar Não Processados do Exercício) (I) = G - H
Recursos dos Fundos Estaduais de Assistência Social	R\$ 117.679,72	R\$ 0,00	R\$ 0,00	R\$ 0,00	R\$ 0,00	R\$ 0,00	R\$ 117.679,72	R\$ 2.935,40	R\$ 114.744,32
700 - Outras Transferências de Convênios ou Instrumentos Congêneres da União	R\$ 16.971,34	R\$ 0,00	R\$ 0,00	R\$ 0,00	R\$ 0,00	R\$ 0,00	R\$ 16.971,34	R\$ 0,00	R\$ 16.971,34
701 - Outras Transferências de Convênios ou Instrumentos Congêneres dos Estados	R\$ 9.858.829,42	R\$ 0,00	R\$ 0,00	R\$ 0,00	R\$ 0,00	R\$ 0,00	R\$ 9.858.829,42	R\$ 4.859.147,02	R\$ 4.999.682,40
706 - Transferência Especial da União	R\$ 84.595,15	R\$ 0,00	R\$ 0,00	R\$ 0,00	R\$ 0,00	R\$ 0,00	R\$ 84.595,15	R\$ 0,00	R\$ 84.595,15
709 - Transferência da União referente à Compensação									





Tribunal de Contas
Mato Grosso

5ª SECRETARIA DE CONTROLE EXTERNO

Telefone(s): 65 3613-7595 / 7624

Email: quintasecex@tce.mt.gov.br

Identificação dos Recursos	Disponibilidade de Caixa Bruta - Contas 11111, 11121, 11131 (A)	RP Liquidados e Não Pagos - De Exercícios Anteriores (B)	RP Liquidados e Não Pagos - Do Exercício (C)	RP Empenhados e Não Liquidados de Exercícios Anteriores (D)	Demais Obrigações Financeiras (2188 e 2288, 218910105 e 218910108) (E)	Insuficiência Financeira no Consórcio (F)	(In) Disponibilidade Caixa Líquida antes da inscrição dos RP não processados (G) = A -B-C-D-E-F	RP a pagar Empenhados e não Liquidados do Exercício (H)	Disponibilidade de Caixa Líquida (Após a Inscrição em Restos a Pagar Não Processados do Exercício) (I) = G - H
Financeira de Recursos Hídricos	R\$ 70.367,73	R\$ 0,00	R\$ 0,00	R\$ 0,00	R\$ 0,00	R\$ 0,00	R\$ 70.367,73	R\$ 446,68	R\$ 69.921,05
711 - Demais Transferências Obrigatórias não Decorrentes de Repartições de Receitas	R\$ 213,64	R\$ 0,00	R\$ 0,00	R\$ 0,00	R\$ 0,00	R\$ 0,00	R\$ 213,64	R\$ 0,00	R\$ 213,64
715 - Transferências Destinadas ao Setor Cultural - LC nº 195/2022 - Art. 5º Audiovisual	R\$ 38.216,57	R\$ 0,00	R\$ 0,00	R\$ 0,00	R\$ 0,00	R\$ 0,00	R\$ 38.216,57	R\$ 0,00	R\$ 38.216,57
716 - Transferências Destinadas ao Setor cultural - LC nº 195/2022 - Art. 8º Demais Setores da Cultura	R\$ 15.481,01	R\$ 0,00	R\$ 0,00	R\$ 0,00	R\$ 0,00	R\$ 0,00	R\$ 15.481,01	R\$ 0,00	R\$ 15.481,01
749 - Outras vinculações de									





Tribunal de Contas
Mato Grosso

5ª SECRETARIA DE CONTROLE EXTERNO

Telefone(s): 65 3613-7595 / 7624

Email: quintasecex@tce.mt.gov.br

Identificação dos Recursos	Disponibilidade de Caixa Bruta - Contas 11111, 11121, 11131 (A)	RP Liquidados e Não Pagos - De Exercícios Anteriores (B)	RP Liquidados e Não Pagos - Do Exercício (C)	RP Empenhados e Não Liquidados de Exercícios Anteriores (D)	Demais Obrigações Financeiras (2188 e 2288, 218910105 e 218910108) (E)	Insuficiência Financeira no Consórcio (F)	(In) Disponibilidade Caixa Líquida antes da inscrição dos RP não processados (G) = A - B - C - D - E - F	RP a pagar Empenhados e não Liquidados do Exercício (H)	Disponibilidade de Caixa Líquida (Após a Inscrição em Restos a Pagar Não Processados do Exercício) (I) = G - H
transferências	R\$ 89.973,91	R\$ 0,00	R\$ 0,00	R\$ 0,00	R\$ 0,00	R\$ 0,00	R\$ 89.973,91	R\$ 49.266,65	R\$ 40.707,26
750 - Recursos da Contribuição de Intervenção no Domínio Econômico - CIDE	R\$ 14.263,34	R\$ 0,00	R\$ 0,00	R\$ 0,00	R\$ 0,00	R\$ 0,00	R\$ 14.263,34	R\$ 0,00	R\$ 14.263,34
751 - Recursos da Contribuição para o Custeio do Serviço de Iluminação Pública - COSIP	R\$ 146.441,47	R\$ 0,00	R\$ 0,00	R\$ 0,00	R\$ 0,00	R\$ 0,00	R\$ 146.441,47	R\$ 0,00	R\$ 146.441,47
755 - Recursos de Alienação de Bens /Ativos - Administração Direta	R\$ 21.059,46	R\$ 0,00	R\$ 0,00	R\$ 0,00	R\$ 0,00	R\$ 0,00	R\$ 21.059,46	R\$ 0,00	R\$ 21.059,46
759 - Recursos Vinculados a Fundos	R\$ 141.731,09	R\$ 0,00	R\$ 0,00	R\$ 0,00	R\$ 0,00	R\$ 0,00	R\$ 141.731,09	R\$ 4.370,84	R\$ 137.360,25
	R\$ 13.275.957,52	R\$ 0,00	R\$ 1.913,82	R\$ 0,00	R\$ 35,72	R\$ 0,00	R\$ 13.274.007,98	R\$ 5.012.707,89	R\$ 8.261.300,09
RECURSOS EXTRAORÇAMENTÁRIOS									





Tribunal de Contas
Mato Grosso

5ª SECRETARIA DE CONTROLE EXTERNO

Telefone(s): 65 3613-7595 / 7624

Email: quintasecex@tce.mt.gov.br

Identificação dos Recursos	Disponibilidade de Caixa Bruta - Contas 11111, 11121, 11131 (A)	RP Liquidados e Não Pagos - De Exercícios Anteriores (B)	RP Liquidados e Não Pagos - Do Exercício (C)	RP Empenhados e Não Liquidados de Exercícios Anteriores (D)	Demais Obrigações Financeiras (2188 e 2288, 218910105 e 218910108) (E)	Insuficiência Financeira no Consórcio (F)	(In) Disponibilidade Caixa Líquida antes da inscrição dos RP não processados (G) = A -B-C-D-E-F	RP a pagar Empenhados e não Liquidados do Exercício (H)	Disponibilidade de Caixa Líquida (Após a Inscrição em Restos a Pagar Não Processados do Exercício) (I) = G - H
TOTAL	R\$ 15.880.523,01	R\$ 2.500,00	R\$ 371.219,02	R\$ 0,00	R\$ 26.506,89	R\$ 0,00	R\$ 15.480.297,10	R\$ 6.045.973,74	R\$ 9.434.323,36

APLIC> UG: Prefeitura> CF/LRF - Limites/Documentações > Disponibilidade de Caixa e Restos a Pagar > Mês de dezembro > Dados Consolidados do Ente (Exceto RPPS).





Tribunal de Contas
Mato Grosso

5ª SECRETARIA DE CONTROLE EXTERNO

Telefone(s): 65 3613-7595 / 7624

Email: quintasecex@tce.mt.gov.br

Quadro: 7.3 - Disponibilidade de Caixa e Restos a Pagar - RPPS (Inclusive Intra)

Identificação dos Recursos	Disponibilidade de Caixa Bruta - Contas 1111, 11121, 11131 (A)	RP Liquidados e Não Pagos - De Exercícios Anteriores (B)	RP Liquidados e Não Pagos - Do Exercício (C)	RP Empenhados e Não Liquidados de Exercícios Anteriores (D)	Demais Obrigações Financeiras (2188 e 2288 218910105 e 218910108) (E)	Insuficiência Financeira no Consórcio (F)	(In) Disponibilidade Caixa Líquida antes da inscrição dos RP não processados (G) = A -B-C-D-E-F	RP a pagar Empenhados e não Liquidados do Exercício (H)	Disponibilidade de Caixa Líquida (Após a Inscrição em Restos a Pagar Não Processados do Exercício) (I) = G - H
RECURSOS ORDINÁRIOS									
RECURSOS VINCULADOS									
800 - Recursos Vinculados ao RPPS - Fundo em Capitalização (Plano Previdenciário)	R\$ 399.220,74	R\$ 0,00	R\$ 0,00	R\$ 0,00	R\$ 545,88	R\$ 0,00	R\$ 398.674,86	R\$ 0,00	R\$ 398.674,86
802 - Recursos Vinculados ao RPPS - Taxa de Administração	R\$ 572.882,05	R\$ 558,00	R\$ 93,06	R\$ 0,00	R\$ 28,69	R\$ 0,00	R\$ 572.202,30	R\$ 0,00	R\$ 572.202,30
	R\$ 972.102,79	R\$ 558,00	R\$ 93,06	R\$ 0,00	R\$ 574,57	R\$ 0,00	R\$ 970.877,16	R\$ 0,00	R\$ 970.877,16
RECURSOS EXTRAORÇAMENTÁRIOS									
TOTAL	R\$ 972.102,79	R\$ 558,00	R\$ 93,06	R\$ 0,00	R\$ 574,57	R\$ 0,00	R\$ 970.877,16	R\$ 0,00	R\$ 970.877,16

APLIC> UG: RPPS > CF/LRF - Limites/Documentações > Disponibilidade de Caixa e Restos a Pagar > Mês de dezembro.





Tribunal de Contas
Mato Grosso

5ª SECRETARIA DE CONTROLE EXTERNO

Telefone(s): 65 3613-7595 / 7624

Email: quintasecex@tce.mt.gov.br

**Quadro: 7.4 - Disponibilidade de Caixa e Restos a Pagar - Poder Legislativo
(Inclusive Intra)**

Identificação dos Recursos	Disponibilidade de Caixa Bruta - Contas 11111, 11121, 11131 (A)	RP Liquidados e Não Pagos - De Exercícios Anteriores (B)	RP Liquidados e Não Pagos - Do Exercício (C)	RP Empenhados e Não Liquidados de Exercícios Anteriores (D)	Demais Obrigações Financeiras (2188, 2288, 218910105 e 218910108) (E)	Insuficiência Financeira no Consórcio (F)	(In) Disponibilidade Caixa Líquida antes da inscrição dos RP não processados (G) = A -B-C-D-E-F	RP a pagar Empenhados e não Liquidados do Exercício (H)	Disponibilidade de Caixa Líquida (Após a Inscrição em Restos a Pagar Não Processados do Exercício) (I) = G - H
RECURSOS ORDINÁRIOS									
RECURSOS VINCULADOS									
RECURSOS EXTRAORÇAMENTÁRIOS									
TOTAL	R\$ 0,00	R\$ 0,00	R\$ 0,00	R\$ 0,00	R\$ 0,00	R\$ 0,00	R\$ 0,00	R\$ 0,00	R\$ 0,00

APLIC > UG: Câmara > CF/LRF - Limites/Documentações > Disponibilidade de Caixa e Restos a Pagar > Mês de dezembro.





Anexo: 8 - DIREITOS E OBRIGAÇÕES

Quadro: 8.1 - Dívida Ativa

Tipo de Dívida Ativa	A receber (R\$) (a)	Recebida (R\$) (b)	Baixada (R\$) (c)	Saldo Final (R\$) (d) = a - b - c
Dívida Ativa Tributária	R\$ 543.526,98	R\$ 58.395,61	R\$ 7.852,58	R\$ 477.278,79
Dívida Ativa Não Tributária	R\$ 345,95	R\$ 0,00	R\$ 0,00	R\$ 345,95
TOTAL	R\$ 543.872,93	R\$ 58.395,61	R\$ 7.852	R\$ 477.624,74

APLIC

Quadro: 8.2 - Superávit/Déficit Financeiro - Total - Exceto RPPS

DESCRIÇÃO	PODER EXECUTIVO - EXCETO RPPS	PODER LEGISLATIVO	TOTAL
ATIVO FINANCEIRO	R\$ 15.880.523,01	R\$ 0,00	R\$ 15.880.523,01
PASSIVO FINANCEIRO	R\$ 6.446.199,65	R\$ 0,00	R\$ 6.446.199,65
SUPERÁVIT/DÉFICIT FINANCEIRO	R\$ 9.434.323,36	R\$ 0,00	R\$ 9.434.323,36

Relatório Contas de Governo > Anexo: Dívida > Quadro: Quociente da Situação Financeira por Fonte (QSF) - Exceto RPPS





Tribunal de Contas
Mato Grosso

5ª SECRETARIA DE CONTROLE EXTERNO

Telefone(s): 65 3613-7595 / 7624

Email: quintasecex@tce.mt.gov.br

Quadro: 8.3 - Quociente da Situação Financeira por Fonte - Exceto RPPS

Fonte de Recursos	PODER EXECUTIVO			PODER LEGISLATIVO		
	Ativo Financeiro	Passivo Financeiro	Superávit/Déficit	Ativo Financeiro	Passivo Financeiro	Superávit/Déficit
SUPERÁVIT X DÉFICIT - EXCETO RPPS						
500 - Recursos não Vinculados de Impostos	R\$ 2.527.757,88	R\$ 1.431.542,22	R\$ 1.096.215,66	R\$ 0,00	R\$ 0,00	R\$ 0,00
501 - Outros Recursos não Vinculados	R\$ 64.962,28	R\$ 0,00	R\$ 64.962,28	R\$ 0,00	R\$ 0,00	R\$ 0,00
502 - Recursos não vinculados da compensação de impostos	R\$ 11.845,33	R\$ 0,00	R\$ 11.845,33	R\$ 0,00	R\$ 0,00	R\$ 0,00
540 - Transferências do FUNDEB Impostos e Transferências de Impostos	R\$ 59.642,66	R\$ 0,00	R\$ 59.642,66	R\$ 0,00	R\$ 0,00	R\$ 0,00
550 - Transferência do Salário Educação	R\$ 223.910,49	R\$ 36.499,99	R\$ 187.410,50	R\$ 0,00	R\$ 0,00	R\$ 0,00
552 - Transferências de Recursos do FNDE referentes ao Programa Nacional de Alimentação Escolar (PNAE)	R\$ 1.760,51	R\$ 35,72	R\$ 1.724,79	R\$ 0,00	R\$ 0,00	R\$ 0,00
553 - Transferências de Recursos do FNDE Referentes ao Programa Nacional de Apoio ao Transporte Escolar (PNATE)	R\$ 1.375,93	R\$ 0,00	R\$ 1.375,93	R\$ 0,00	R\$ 0,00	R\$ 0,00





Tribunal de Contas
Mato Grosso

5ª SECRETARIA DE CONTROLE EXTERNO

Telefone(s): 65 3613-7595 / 7624

Email: quintasecex@tce.mt.gov.br

Fonte de Recursos	PODER EXECUTIVO			PODER LEGISLATIVO		
	Ativo Financeiro	Passivo Financeiro	Superávit/Déficit	Ativo Financeiro	Passivo Financeiro	Superávit/Déficit
569 - Outras Transferências de Recursos do FNDE	R\$ 239.724,90	R\$ 0,00	R\$ 239.724,90	R\$ 0,00	R\$ 0,00	R\$ 0,00
571 - Transferências do Estado referentes a Convênios e Instrumentos Congêneres vinculados à Educação	R\$ 181.040,09	R\$ 0,00	R\$ 181.040,09	R\$ 0,00	R\$ 0,00	R\$ 0,00
599 - Outros Recursos Vinculados à Educação	R\$ 86.780,50	R\$ 41.757,64	R\$ 45.022,86	R\$ 0,00	R\$ 0,00	R\$ 0,00
600 - Transferências Fundo a Fundo de Recursos do SUS provenientes do Governo Federal - Bloco de Manutenção das Ações e Serviços Públicos de Saúde	R\$ 333.215,58	R\$ 3.685,82	R\$ 329.529,76	R\$ 0,00	R\$ 0,00	R\$ 0,00
601 - Transferências Fundo a Fundo de Recursos do SUS provenientes do Governo Federal - Bloco de Estruturação da Rede de Serviços Públicos de Saúde	R\$ 385.088,05	R\$ 13.404,40	R\$ 371.683,65	R\$ 0,00	R\$ 0,00	R\$ 0,00
602 - Transferências Fundo a Fundo de						





Tribunal de Contas
Mato Grosso

5ª SECRETARIA DE CONTROLE EXTERNO

Telefone(s): 65 3613-7595 / 7624

Email: quintasecex@tce.mt.gov.br

Fonte de Recursos	PODER EXECUTIVO			PODER LEGISLATIVO		
	Ativo Financeiro	Passivo Financeiro	Superávit/Déficit	Ativo Financeiro	Passivo Financeiro	Superávit/Déficit
Recursos do SUS provenientes do Governo Federal - Bloco de Manutenção das Ações e Serviços Públicos de Saúde - Recursos destinados ao enfrentamento da COVID-19 no bojo da ação 21C0.	R\$ 5.989,37	R\$ 0,00	R\$ 5.989,37	R\$ 0,00	R\$ 0,00	R\$ 0,00
604 - Transferências provenientes do Governo Federal destinadas ao vencimento dos agentes comunitários de saúde e dos agentes de combate às endemias	R\$ 19.863,80	R\$ 0,00	R\$ 19.863,80	R\$ 0,00	R\$ 0,00	R\$ 0,00
605 - Assistência financeira da União destinada à complementação ao pagamento dos pisos salariais para profissionais da enfermagem	R\$ 16.404,21	R\$ 0,00	R\$ 16.404,21	R\$ 0,00	R\$ 0,00	R\$ 0,00
621 - Transferências Fundo a Fundo de Recursos do SUS provenientes do Governo Estadual	R\$ 744.460,99	R\$ 1.916,76	R\$ 742.544,23	R\$ 0,00	R\$ 0,00	R\$ 0,00





Tribunal de Contas
Mato Grosso

5ª SECRETARIA DE CONTROLE EXTERNO

Telefone(s): 65 3613-7595 / 7624

Email: quintasecex@tce.mt.gov.br

Fonte de Recursos	PODER EXECUTIVO			PODER LEGISLATIVO		
	Ativo Financeiro	Passivo Financeiro	Superávit/Déficit	Ativo Financeiro	Passivo Financeiro	Superávit/Déficit
636 - Outras Transferências de Convênios e Instrumentos Congêneres vinculados à Saúde	R\$ 198.784,99	R\$ 1.190,51	R\$ 197.594,48	R\$ 0,00	R\$ 0,00	R\$ 0,00
660 - Transferência de Recursos do Fundo Nacional de Assistência Social - FNAS	R\$ 162.091,60	R\$ 0,00	R\$ 162.091,60	R\$ 0,00	R\$ 0,00	R\$ 0,00
661 - Transferência de Recursos dos Fundos Estaduais de Assistência Social	R\$ 117.679,72	R\$ 2.935,40	R\$ 114.744,32	R\$ 0,00	R\$ 0,00	R\$ 0,00
700 - Outras Transferências de Convênios ou Instrumentos Congêneres da União	R\$ 16.971,34	R\$ 0,00	R\$ 16.971,34	R\$ 0,00	R\$ 0,00	R\$ 0,00
701 - Outras Transferências de Convênios ou Instrumentos Congêneres dos Estados	R\$ 9.858.829,42	R\$ 4.859.147,02	R\$ 4.999.682,40	R\$ 0,00	R\$ 0,00	R\$ 0,00
706 - Transferência Especial da União	R\$ 84.595,15	R\$ 0,00	R\$ 84.595,15	R\$ 0,00	R\$ 0,00	R\$ 0,00
709 - Transferência da União referente à Compensação Financeira						





Tribunal de Contas
Mato Grosso

5ª SECRETARIA DE CONTROLE EXTERNO

Telefone(s): 65 3613-7595 / 7624

Email: quintasecex@tce.mt.gov.br

Fonte de Recursos	PODER EXECUTIVO			PODER LEGISLATIVO		
	Ativo Financeiro	Passivo Financeiro	Superávit/Déficit	Ativo Financeiro	Passivo Financeiro	Superávit/Déficit
de Recursos Hídricos	R\$ 70.367,73	R\$ 446,68	R\$ 69.921,05	R\$ 0,00	R\$ 0,00	R\$ 0,00
711 - Demais Transferências Obrigatórias não Decorrentes de Repartições de Receitas	R\$ 213,64	R\$ 0,00	R\$ 213,64	R\$ 0,00	R\$ 0,00	R\$ 0,00
715 - Transferências Destinadas ao Setor Cultural - LC nº 195/2022 - Art. 5º Audiovisual	R\$ 38.216,57	R\$ 0,00	R\$ 38.216,57	R\$ 0,00	R\$ 0,00	R\$ 0,00
716 - Transferências Destinadas ao Setor cultural - LC nº 195/2022 - Art. 8º Demais Setores da Cultura	R\$ 15.481,01	R\$ 0,00	R\$ 15.481,01	R\$ 0,00	R\$ 0,00	R\$ 0,00
749 - Outras vinculações de transferências	R\$ 89.973,91	R\$ 49.266,65	R\$ 40.707,26	R\$ 0,00	R\$ 0,00	R\$ 0,00
750 - Recursos da Contribuição de Intervenção no Domínio Econômico - CIDE	R\$ 14.263,34	R\$ 0,00	R\$ 14.263,34	R\$ 0,00	R\$ 0,00	R\$ 0,00
751 - Recursos da Contribuição para o Custeio do Serviço de Iluminação Pública - COSIP	R\$ 146.441,47	R\$ 0,00	R\$ 146.441,47	R\$ 0,00	R\$ 0,00	R\$ 0,00
755 - Recursos de Alienação de Bens/Ativos - Administração Direta	R\$ 21.059,46	R\$ 0,00	R\$ 21.059,46	R\$ 0,00	R\$ 0,00	R\$ 0,00





Tribunal de Contas
Mato Grosso

5ª SECRETARIA DE CONTROLE EXTERNO

Telefone(s): 65 3613-7595 / 7624

Email: quintasecex@tce.mt.gov.br

Fonte de Recursos	PODER EXECUTIVO			PODER LEGISLATIVO		
	Ativo Financeiro	Passivo Financeiro	Superávit/Déficit	Ativo Financeiro	Passivo Financeiro	Superávit/Déficit
759 - Recursos Vinculados a Fundos	R\$ 141.731,09	R\$ 4.370,84	R\$ 137.360,25	R\$ 0,00	R\$ 0,00	R\$ 0,00
	R\$ 15.880.523,01	R\$ 6.446.199,65	R\$ 9.434.323,36	R\$ 0,00	R\$ 0,00	R\$ 0,00
TOTAL	R\$ 15.880.523,01	R\$ 6.446.199,65	R\$ 9.434.323,36	R\$ 0,00	R\$ 0,00	R\$ 0,00

APLIC > Informes Mensais > Contabilidade > Ativos e Passivos Financeiros por Fontes - Acumulado até o mês de dezembro.





Tribunal de Contas
Mato Grosso

5ª SECRETARIA DE CONTROLE EXTERNO

Telefone(s): 65 3613-7595 / 7624

Email: quintasecex@tce.mt.gov.br

Quadro: 8.4 - Quociente da Situação Financeira por Fonte - RPPS

Fontes de Recursos	Ativo Financeiro	Passivo Financeiro	Superávit/Déficit
SUPERÁVIT X DÉFICIT - RPPS			
800 - Recursos Vinculados ao RPPS - Fundo em Capitalização (Plano Previdenciário)	R\$ 21.474.145,03	R\$ 545,88	R\$ 21.473.599,15
802 - Recursos Vinculados ao RPPS - Taxa de Administração	R\$ 572.882,05	R\$ 679,75	R\$ 572.202,30
	R\$ 22.047.027,08	R\$ 1.225,63	R\$ 22.045.801,45
TOTAL	R\$ 22.047.027,08	R\$ 1.225,63	R\$ 22.045.801,45

APLIC: UG RPPS > Informes Mensais > Contabilidade > Ativos e Passivos Financeiros por Fontes





**Quadro: 8.5 - Dívida Consolidada Líquida (LRF, art. 55, inciso I, alínea "b")
Exceto RPPS**

Descrição	Valor R\$
DÍVIDA CONSOLIDADA - DC (I)	R\$ 0,00
1. Dívida Mobiliária	R\$ 0,00
2. Dívida Contratual	R\$ 0,00
2.1. Empréstimos	R\$ 0,00
2.1.1. Internos	R\$ 0,00
2.1.2. Externos	R\$ 0,00
2.2. Reestruturação da Dívida de Estados e Municípios	R\$ 0,00
2.3. Financiamentos	R\$ 0,00
2.3.1. Internos	R\$ 0,00
2.3.2. Externos	R\$ 0,00
2.4. Parcelamento e Renegociação de Dívidas	R\$ 0,00
2.4.1. De Tributos	R\$ 0,00
2.4.2. De Contribuições Previdenciárias	R\$ 0,00
2.4.3. De Demais Contribuições Sociais	R\$ 0,00
2.4.4. Do FGTS	R\$ 0,00
2.4.5. Com Instituição Não Financeira	R\$ 0,00
2.5. Demais Dívidas Contratuais	R\$ 0,00
3. Precatórios Posteriores a 05/05/2000 (inclusive) - Vencidos e Não Pagos	R\$ 0,00
4. Outras Dívidas	R\$ 0,00
DEDUÇÕES (II)	R\$ 15.496.697,91
5. Disponibilidade de Caixa	R\$ 15.496.697,91
5.1. Disponibilidade de Caixa Bruta	R\$ 15.880.523,01
5.2. (-) Restos a Pagar Processados	R\$ 373.719,02
5.3. (-) Depósitos Restituíveis e Valores Vinculados	R\$ 10.106,08
6. Demais Haveres Financeiros	R\$ 0,00
DÍV. CONSOLID. LÍQUIDA (DCL) (III)=(I - II)	-R\$ 15.496.697,91
RCL AJUSTADA PARA CÁLCULO DOS LIMITES DE ENDIVIDAMENTO (IV)	R\$ 52.928.991,55
% da DC sobre a RCL Ajustada	0,00%
% da DCL sobre a RCL Ajustada	0,00%
LIMITE DEFINIDO POR RESOLUÇÃO DO SENADO FEDERAL: <120%>	R\$ 63.514.789,86
OUTROS VALORES NÃO INTEGRANTES DA DC	
PRECATÓRIOS ANTERIORES A 05/05/2000	R\$ 0,00
PRECATÓRIOS POSTERIORES A 05/05/2000 (Não incluídos na DC)	R\$ 0,00
PASSIVO ATUARIAL - RPPS	R\$ 42.582.818,10
RESTOS A PAGAR NÃO PROCESSADOS	R\$ 6.045.973,74
ANTECIPAÇÃO DA RECEITA ORÇAMENTÁRIA - ARO	R\$ 0,00





Descrição	Valor R\$
DÍVIDA CONTRATUAL DE PPP	R\$ 0,00
APROPRIAÇÃO DE DEPÓSITOS JUDICIAIS	R\$ 0,00
APLIC > Informes Mensais > CF/LRF - Limites/Documentações > Dívida Consolidada Líquida Anual (Composição)	

Quadro: 8.6 - Quociente de Dispendio da Dívida Pública (QDDP) - Exceto RPPS

DESCRIÇÃO	R\$
Amortização da Dívida	R\$ 0,00
Juros e Encargos da Dívida	R\$ 0,00
TOTAL	R\$ 0,00
Receita Corrente Líquida - RCL Ajustada para Cálculo dos Limites de Endividamento	R\$ 52.928.991,55
% do Dispendios da Dívida Pública sobre a RCL Ajustada <11,5% RCL>	0,00%
APLIC > Informes Mensais > Despesas > Despesa Orçamentária por Órgão/Unidade Orçamentária	

Quadro: 8.7 - Dívida Pública Contratada (art. 7º, I, da Resolução do Senado nº 43 /2001)

OPERAÇÕES DE CRÉDITO	VALOR R\$
Mobiliária	R\$ 0,00
Empréstimos	R\$ 0,00
Aquisição Financiada de Bens e Serviços de Arrendamento Mercantil Financeiro	R\$ 0,00
Antecipação de Receita pela Venda a Termo de Bens e Serviços	R\$ 0,00
Assunção, Reconhecimento e Confissão de Dívidas (LRF, art. 29, § 1º)	R\$ 0,00
Operações de crédito não sujeitas aos limites para fins de contratação (art. 7º § 3º da RSF nº 43/2001 (I))	R\$ 0,00
TOTAL (II)	R\$ 0,00
APURAÇÃO DO CUMPRIMENTO DOS LIMITES	VALOR (R\$)
RCL AJUSTADA PARA CÁLCULO DOS LIMITES DE ENDIVIDAMENTO (III)	R\$ 52.928.991,55
OPERAÇÕES VEDADAS (IV)	R\$ 0,00
TOTAL CONSIDERADO PARA FINS DE APURAÇÃO DO CUMPRIMENTO DO LIMITE (V)=(II+IV-I)	R\$ 0,00
% DA DÍVIDA CONTRATADA SOBRE A RCL AJUSTADA (VI) =V / III x 100	0,00%
LIMITE GERAL DEFINIDO POR RESOLUÇÃO DO SENADO FEDERAL PARA AS OPERAÇÕES DE CRÉDITO INTERNAS E EXTERNAS <16% RCL>	R\$ 8.468.638,64





OPERAÇÕES DE CRÉDITO	VALOR R\$
LIMITE DE ALERTA (inciso III do §1º do art. 59 da LRF) <90% x16% RCL>	R\$ 7.621.774,78
OPERAÇÕES DE CRÉDITO POR ANTECIPAÇÃO DA RECEITA ORÇAMENTÁRIA	R\$ 0,00
LIMITE DEFINIDO POR RESOLUÇÃO DO SENADO FEDERAL PARA AS OPERAÇÕES DE CRÉDITO POR ANTECIPAÇÃO DA RECEITA ORÇAMENTÁRIA <60% RCL>	R\$ 31.757.394,93

APLIC > Informes Mensais > CF/LRF - Limites/Documentações > Dívida Pública Contratada

Quadro: 8.8 - Demonstrativo da Dívida Flutuante (Consolidado) - Restos a Pagar

TÍTULO	SALDO DO EXERCÍCIO ANTERIOR	MOVIMENTAÇÃO DO EXERCÍCIO			SALDO PARA O EXERCÍCIO SEGUINTE
		INSCRIÇÃO	RPNP LIQUIDADOS E NÃO PAGOS	BAIXA	
RESTOS A PAGAR NÃO PROCESSADOS					
2022	R\$ 573.564,45	R\$ 0,00	R\$ 0	R\$ 573.564,45	R\$ 0,00
2023	R\$ 687.627,09	R\$ 0,00	-R\$ 95	R\$ 687.531,89	R\$ 0,00
2024	R\$ 0,00	R\$ 6.045.973,74	R\$ 0	R\$ 0,00	R\$ 6.045.973,74
	R\$ 1.261.191,54	R\$ 6.045.973,74	-R\$ 95	R\$ 1.261.096,34	R\$ 6.045.973,74
RESTOS A PAGAR PROCESSADOS					
2021	R\$ 2.500,00	R\$ 0,00	R\$ 0,00	R\$ 0,00	R\$ 2.500,00
2022	R\$ 140,94	R\$ 0,00	R\$ 0,00	R\$ 140,94	R\$ 0,00
2023	R\$ 93.321,07	R\$ 0,00	R\$ 95,20	R\$ 92.858,27	R\$ 558,00
2024	R\$ 0,00	R\$ 371.312,08	R\$ 0,00	R\$ 0,00	R\$ 371.312,08
	R\$ 95.962,01	R\$ 371.312,08	R\$ 95,20	R\$ 92.999,21	R\$ 374.370,08
TOTAL	R\$ 1.357.153,55	R\$ 6.417.285,82	R\$ 0,00	R\$ 1.354.095	R\$ 6.420.343,82

APLIC > Informes Mensais > Restos a Pagar > Consulta Parametrizada - Mês: Dezembro > Dados Consolidados do Ente.

Quadro: 8.9 - Demonstrativo da Dívida Flutuante (Consolidado) - Depósitos / Consignações/ ARO

TÍTULO	SALDO DO EXERCÍCIO ANTERIOR	INGRESSOS	BAIXA	SALDO PARA O EXERCÍCIO SEGUINTE
DEPÓSITOS / CONSIGNAÇÕES / ARO				
21881011000 - PENSÃO ALIMENTÍCIA (F)	R\$ 0,00	R\$ 12.291,11	R\$ 12.291,11	R\$ 0,00
21881011100 - PLANOS DE PREVIDÊNCIA E ASSISTÊNCIA MÉDICA (F)	R\$ 2.491,62	R\$ 2.290,80	R\$ 4.237,14	R\$ 545,28





TÍTULO	SALDO DO EXERCÍCIO ANTERIOR	INGRESSOS	BAIXA	SALDO PARA O EXERCÍCIO SEGUINTE
21881011500 - RETENÇÕES - EMPRÉSTIMOS E FINANCIAMENTOS (F)	R\$ 1.531,91	R\$ 1.643.622,70	R\$ 1.645.154,61	R\$ 0,00
21881019900 - OUTROS CONSIGNATARIOS (F)	R\$ 0,00	R\$ 10.990,62	R\$ 10.990,62	R\$ 0,00
21881030100 - DEPOSITOS RECEBIDOS POR DETERMINAÇÃO JUDICIAL (F)	R\$ 0,00	R\$ 992,15	R\$ 992,15	R\$ 0,00
21881040100 - DEPOSITOS E CAUÇÕES (F)	R\$ 0,00	R\$ 29.508,47	R\$ 29.508,47	R\$ 0,00
21882010100 - RPPS - RETENÇÕES SOBRE VENCIMENTOS E VANTAGENS (F)	R\$ 0,00	R\$ 1.208.344,79	R\$ 1.208.344,79	R\$ 0,00
21882010400 - IMPOSTO SOBRE A RENDA RETIDO NA FONTE - IRRF - INTRA OFSS (F)	R\$ 19,80	R\$ 31.287,93	R\$ 31.278,44	R\$ 29,29
21882010800 - ISS (F)	R\$ 0,00	R\$ 459.730,17	R\$ 443.329,36	R\$ 16.400,81
21882011200 - ASSISTENCIA A SAUDE - ADMINISTRAÇÃO PRÓPRIA (F)	R\$ 36.299,67	R\$ 9.958,32	R\$ 46.257,99	R\$ 0,00
21883010200 - CONTRIBUIÇÃO AO RGPS (F)	R\$ 6.155,83	R\$ 825.463,70	R\$ 826.430,67	R\$ 5.188,86
21883010400 - IMPOSTO SOBRE A RENDA RETIDO NA FONTE - IRRF (F)	R\$ 0,00	R\$ 1.618.359,08	R\$ 1.613.441,86	R\$ 4.917,22
21884990000 - OUTROS VALORES RESTITUIVEIS (F)	R\$ 0,00	R\$ 44.983,31	R\$ 44.983,31	R\$ 0,00
	R\$ 46.498,83	R\$ 5.897.823,15	R\$ 5.917.240,52	R\$ 27.081,46

APLIC > Informes Mensais > Restos a Pagar > Consulta Parametrizada - Mês: Dezembro > Dados Consolidados do Ente.

Quadro: 8.10 - Demonstrativo da Dívida Flutuante (Consolidado) - RESUMO





Título	Saldo Exercício Anterior	Saldo para o Exercício Seguinte
Restos a Pagar Não Processados	R\$ 1.261.191,54	R\$ 6.045.973,74
Restos a Pagar Processados	R\$ 95.962,01	R\$ 374.370,08
Depósitos/Consignações/ARO	R\$ 46.498,83	R\$ 27.081,46
TOTAL	R\$ 1.403.652,38	R\$ 6.447.425,28

APLIC





Anexo: 9 - EDUCAÇÃO

Quadro: 9.1 - Receita base para Aplicação na Manutenção e Desenvolvimento do Ensino (art.212, CF)

DESCRIÇÃO	VALOR (R\$)
Receita de Impostos (I)	R\$ 7.813.193,07
1.1 IPTU - Imposto s/ Propriedade Territorial Urbana (Art. 156, I, da CF/88)	R\$ 165.185,65
1.2 ITBI - Imposto s/ Transmissão de Bens "Inter Vivos" (Art. 156, II, da CF/88)	R\$ 3.545.316,26
1.3 ISSQN - Imposto sobre Serviços de Qualquer Natureza (Art. 156, III, da CF/88)	R\$ 2.373.262,11
1.4 IRRF - Imposto de Renda Retido na Fonte (Art. 158, I, da CF/88)	R\$ 1.729.429,05
1.5 ITR - Imposto Territorial Rural (Art. 158, II c/c Art. 153, § 4º, III, da CF/88)	R\$ 0,00
Receita de Transferências Constitucionais e Legais (II)	R\$ 37.799.784,04
2.1 Cota-Parte FPM (Art. 159, I, "b", da CF/88)	R\$ 13.110.096,26
2.2 Cota-Parte FPM (Art. 159, I, "d" e "e", da CF/88)	R\$ 1.097.494,14
2.3 Cota-Parte ICMS (Art. 158, IV, da CF/88)	R\$ 21.684.490,11
2.4 Cota-Parte IPI Exportação (Art. 159, § 3º, da CF/88 c/c LC 61/89)	R\$ 0,00
2.5 Cota-Parte ITR (Art. 158, II, da CF/88)	R\$ 1.181.432,22
2.6 Cota-Parte IPVA da CF/88)	R\$ 726.271,31
2.7 Cota-Parte IOF s/ Ouro - Imposto Parte IPVA (Art. 158, III, sobre Operações Financeiras (Art. 153, §5º CF)	R\$ 0,00
2.8 Outras Transferências ou Compensações Financeiras Provenientes de Impostos e Transferências Constitucionais (Art. 5º, Inciso V, EC nº 123/2022 e LC 194/2022)	R\$ 0,00
Total da Receita base - MDE (III) = (I+II)	R\$ 45.612.977,11
Total destinado ao Fundeb (IV)	R\$ 7.294.059,85
Valor mínimo para aplicação na MDE (25% de III)	R\$ 11.403.244,27

APLIC > Informes Mensais > CF/LRF - Limites/Documentações > MDE- Manutenção e Desenvolvimento do Ensino

Quadro: 9.2 - Receita do FUNDEB

Receita do Fundeb Recebidas no Exercício	Valor (R\$)
1. Fundeb - Impostos e Transferências de Impostos	R\$ 4.882.074,32
1.1 Principal (1.7.5.1.50.0). Fonte 1.540	R\$ 4.869.084,59
1.2 Rendimento de Aplicação Financeira (1.3.2.1.01.0, 1.3.2.1.02.0, 1.3.2.1.03.0, 1.3.2.1.05.0, 1.3.2.9.99.0). Fonte 1.540	R\$ 12.989,73
1.3 Ressarcimento de Recursos (1.9.2.2.51.0). Fonte 1.540	R\$ 0,00
2. Fundeb - Complementação da União - VAAF	R\$ 0,00
2.1 Principal (1.7.1.5.51.0). Fonte 1.541	R\$ 0,00
2.2 Rendimento Aplicação Financeira (1.3.2.1.01.0, 1.3.2.1.02.0, 1.3.2.1.03.0, 1.3.2.1.05.0, 1.3.2.9.99.0). Fonte 1.541	R\$ 0,00
2.3 Ressarcimento de Recursos (1.9.2.2.51.0). Fonte 1.541	R\$ 0,00





Receita do Fundeb Recebidas no Exercício	Valor (R\$)
3. Fundeb - Complementação da União - VAAT	R\$ 0,00
3.1 Principal (1.7.1.5.50.0). Fonte 1.542	R\$ 0,00
3.2 Rendimento Aplicação Financeira (1.3.2.1.01.0, 1.3.2.1.02.0, 1.3.2.1.03.0, 1.3.2.1.05.0, 1.3.2.9.99.0). Fonte 1.542	R\$ 0,00
3.3 Ressarcimento de Recursos (1.9.2.2.51.0). Fonte 1.542	R\$ 0,00
4. Fundeb - Complementação da União - VAAR	R\$ 0,00
4.1 Principal (1.7.1.5.52.0). Fonte 1.543	R\$ 0,00
4.2 Rendimento Aplicação Financeira (1.3.2.1.01.0, 1.3.2.1.02.0, 1.3.2.1.03.0, 1.3.2.1.05.0, 1.3.2.9.99.0). Fonte 1.543	R\$ 0,00
4.3 Fundeb - Ressarcimento de Recursos (1.9.2.2.51.0). Fonte 1.543	R\$ 0,00
5. Total Receita Recebida do Fundeb (1+2+3+4)	R\$ 4.882.074,32
6. Resultado Líquido das Transferências (Receita Recebida FUNDEB (1.540) - Dedução para o FUNDEB)	-R\$ 2.424.975,26
Recursos Recebidos em Exercícios Anteriores e Não Utilizados (Superávit)	
7. Total do recurso do superávit	-R\$ 8.757,02
8. Total dos recursos do Fundeb disponíveis para utilização (5+7)	R\$ 4.873.317,30

Quadro: 9.3 - [AUXILIAR] FUNDEB - RESULTADO LÍQUIDO DAS TRANSFERÊNCIAS

Descrição	Valor (R\$)
Receita Recebida do FUNDEB - Principal (A)	R\$ 4.869.084,59
Total destinado ao FUNDEB (B)	R\$ 7.294.059,85
Resultado Líquido das Transferências (C)= A-B	-R\$ 2.424.975,26





Quadro: 9.4 - Despesas com Recursos do FUNDEB

Descrição	Valor Empenhado (a) R\$	Valor Liquidado (b) R\$	Valor Pago (c) R\$	Inscritas em Restos a Pagar Não Processados (d) R\$
Despesas com recursos do FUNDEB	R\$ 5.292.664,28	R\$ 5.292.664,28	R\$ 5.292.664,28	R\$ 0,00

APLIC > Informes Mensais > CF/LRF - Limites/Documentações > MDE- Manutenção e Desenvolvimento do Ensino





Quadro: 9.5 - Despesas Custeadas com Receitas do FUNDEB Recebidas no Exercício

Descrição	Valor Empenhado (a) R\$	Valor Liquidado (b) R\$	Valor Pago (c) R\$	Inscritas em Restos a Pagar Não Processados (d) R\$	Inscritas em Restos a Pagar Não Processados (Sem disponibilidade de Caixa) (e) R\$	Despesa Empenhada em valor superior ao total das receitas (f) R\$
FUNDEB - Impostos (Fonte 540)	R\$ 5.292.664,28	R\$ 5.292.664,28	R\$ 5.292.664,28	R\$ 0,00	R\$ 0,00	R\$ 410.589,96
FUNDEB - Complementação da União (Fontes 541, 542 e 543)	R\$ 0,00	R\$ 0,00	R\$ 0,00	R\$ 0,00	R\$ 0,00	R\$ 0,00
TOTAL	R\$ 5.292.664,28	R\$ 5.292.664,28	R\$ 5.292.664,28	R\$ 0,00	R\$ 0,00	R\$ 410.589,96

APLIC > Informes Mensais > CF/LRF - Limites/Documentações > MDE- Manutenção e Desenvolvimento do Ensino





Quadro: 9.6 - Indicadores do FUNDEB

Indicador	Valor Empenhado (a) R\$	Inscrição de Restos a Pagar sem disponibilidade Financeira - FUNDEB (b) R\$	Valor Aplicado (c) = a-b R\$	Receita Base (R\$)	Percentual	Situação
Remuneração dos profissionais da educação básica em efetivo exercício (CF/88, Art. 212-A, XI. Fontes 1.540, 1.541 e 1.542 Função 12. Natureza de despesa 1. CAEO: 1070 Elementos despesas <> de 01, 03 e 97 Exceto Natureza de Despesas (3.1.90.91.03, 3.1.90.91.04, 3.1.90.91.12, 3.1.90.91.13, 3.1.90.91.14, 3.1.90.91.16, 3.1.90.91.17, 3.1.90.92.01, 3.1.90.92.03, 3.1.90.92.06, 3.1.90.92.69, 3.1.90.92.72, 3.1.90.94.03, 3.1.90.94.04, 3.1.90.94.13, 3.1.90.94.98) Exceto Modalidade: 71 (Mínimo 70%)	R\$ 4.939.231,45	R\$ 0,00	R\$ 4.939.231,45	R\$ 4.882.074,32	101,17%	REGULAR
Aplicação da complementação da União (VAAT) em despesa de capital (CF/88, Art. 212-A, XI). Fonte 1.542. Função 12. Categoria Econômica 4 Exceto Modalidade: 71 (Mínimo 15%)	R\$ 0,00	R\$ 0,00	R\$ 0,00	R\$ 0,00	0,00%	REGULAR
Aplicação da complementação da União (VAAT) na educação infantil (CF/88, Art. 212-A, § 3º). Fonte 1.542. Subfunção 365. Categoria econômica 3 e 4 Elementos despesas <> de 01, 03 e 97 Exceto Natureza de Despesas (3.1.90.91.03, 3.1.90.91.04, 3.1.90.91.12, 3.1.90.91.13, 3.1.90.91.14, 3.1.90.91.16, 3.1.90.91.17, 3.1.90.92.01, 3.1.90.92.03, 3.1.90.92.06, 3.1.90.92.69, 3.1.90.92.72, 3.1.90.94.03, 3.1.90.94.04, 3.1.90.94.13,	R\$ 0,00	R\$ 0,00	R\$ 0,00	R\$ 0,00		REGULAR





Indicador	Valor Empenhado (a) R\$	Inscrição de Restos a Pagar sem disponibilidade Financeira - FUNDEB (b) R\$	Valor Aplicado (c) = a-b R\$	Receita Base (R\$)	Percentual	Situação
3.1.90.94.98) Exceto Modalidade: 71 (Mínimo de 50%)					0,00%	

APLIC > Informes Mensais > CF/LRF - Limites/Documentações > MDE - Manutenção e Desenvolvimento do Ensino > Aba: Indicadores do FUNDEB

Quadro: 9.7 - [AUXILIAR] FUNDEB - RECEITA BASE - PROFISSIONAIS ED. BÁSICA

Descrição	Valor (R\$)
Total Receita Recebida do FUNDEB (A)	R\$ 4.882.074,32
Receita FUNDEB - Complementação União - VAAR - 1.543 (B)	R\$ 0,00
Receita Base para verificação do cumprimento do limite de 70% (C)= A-B	R\$ 4.882.074,32

Quadro: 9.8 - FUNDEB - Receita Recebida e não aplicada no Exercício

DESCRIÇÃO	VALOR R\$
Receita Recebida no Exercício (FUNDEB) - Fontes: 1.540, 1.541, 1.542 e 1.543 (A)	R\$ 4.882.074,32
Despesas Empenhada no Exercício (FUNDEB) - Fontes: 1.540, 1.541, 1.542 e 1.543 (B)	R\$ 5.292.664,28
RP FUNDEB inscrito sem Disponibilidade - Fontes 1.540, 1.541, 1.542 e 1.543 (C)	R\$ 0,00
Desp Empenhada (FUNDEB) superior ao total das receitas recebidas no exercício (D)= (SE B-A,=0;0;B-A)	R\$ 410.589,96
Vlr. Máximo Permitido (E) A*10%	R\$ 488.207,43
Vlr. Não Aplicado (F)= A-(B-D)	R\$ 0,00
Vlr. Não Aplicado após ajustes (G) = F+(se(C-D<=0;0;C-D))	R\$ 0,00
Vlr. Não Aplicado excedente ao Máximo de 10% (H)= (se(G-E<=0; 0; G-E)	R\$ 0,00
% Não Aplicado (I)=G/A	0,00%

APLIC > Informes Mensais > CF/LRF - Limites/Documentações > MDE - Manutenção e Desenvolvimento do Ensino > Aba: Indicadores do FUNDEB





Quadro: 9.9 - [AUXILIAR] FUNDEB - DESPESA EMPENHADA X RECEITA DO EXERCÍCIO

Descrição	Valor (R\$)
Valor Empenhado FUNDEB - Fonte 1.540 (A)	R\$ 5.292.664,28
Total Receita FUNDEB - Fonte 1.540 (B)	R\$ 4.882.074,32
FUNDEB - 1.540 - Despesa Empenhada em valor superior ao total das receitas (C)= SE A-B>0	R\$ 410.589,96
Valor Empenhado FUNDEB - Complementação União - Fontes 1.541, 1.542, 1.543 (D)	R\$ 0,00
Total Receita FUNDEB - Fonte 1.541 (E)	R\$ 0,00
Total Receita FUNDEB - Fonte 1.542 (F)	R\$ 0,00
Total Receita FUNDEB - Fonte 1.543 (G)	R\$ 0,00
Total Receita FUNDEB Complementação União (1.541, 1.542 e 1.543) (H)	R\$ 0,00
FUNDEB - 1.541, 1.542 E 1.543 - Despesa Empenhada em valor superior ao total das receitas (I)= SE D-H>0	R\$ 0,00

Quadro: 9.10 - Despesas provenientes de Superávit Financeiro aplicado até o 1º quadrimestre - FUNDEB

Descrição	valor (R\$)
Valor máximo de superávit permitido no exercício anterior (A)	R\$ 417.955,74
Valor não aplicado no exercício anterior (B)	R\$ 0,00
Valor de superávit aplicado até o primeiro quadrimestre (C)	R\$ 0,00
Valor de superávit permitido no exercício anterior não aplicado até o primeiro quadrimestre do exercício atual (D)	R\$ 0,00

APLIC





Tribunal de Contas
Mato Grosso

5ª SECRETARIA DE CONTROLE EXTERNO

Telefone(s): 65 3613-7595 / 7624

Email: quintasecex@tce.mt.gov.br

Quadro: 9.11 - Disponibilidade de Caixa e Restos a Pagar dos Recursos do Fundeb e MDE no final do exercício

Fonte	Disponibilidade de Caixa Bruta - Contas 11111, 11121 e 11131 (A)	RP Liquidados e Não Pagos - De Exercícios Anteriores (B)	Inscritos em RPP - Do Exercício (C)	RP Empenhados e Não Liquidados de Exercícios Anteriores (D)	Demais Obrigações Financeiras (2188, 2288, 218910105, 218910108 e 86321000000) (E)	Insuficiência Financeira no Consórcio (F)	(In) Disponibilidade Caixa Líquida antes da inscrição dos RP não processados (G) = A - B - C - D - E - F	Inscritos em RPNP - Do Exercício (H)	Restos a Pagar não processados inscritos no exercício sem disponibilidade financeira de recursos de impostos (I) = SE (G<=0, H, se (G>=H, 0, H-G))
Recursos de Impostos e Transferências de Impostos (Fontes 500, 502 e 718)	R\$ 2.539.603,21	R\$ 2.500,00	R\$ 369.305,20	R\$ 0,00	R\$ 26.471,17	R\$ 0,00	R\$ 2.141.326,84	R\$ 11.543,87	R\$ 0,00
FUNDEB - Impostos (Fonte 540)	R\$ 59.642,66	R\$ 0,00	R\$ 0,00	R\$ 0,00	R\$ 0,00	R\$ 0,00	R\$ 59.642,66	R\$ 0,00	R\$ 0,00
FUNDEB - Complementação da União VAAF (Fonte 541)	R\$ 0,00	R\$ 0,00	R\$ 0,00	R\$ 0,00	R\$ 0,00	R\$ 0,00	R\$ 0,00	R\$ 0,00	R\$ 0,00
FUNDEB - Complementação da União VAAT (Fonte 542)	R\$ 0,00	R\$ 0,00	R\$ 0,00	R\$ 0,00	R\$ 0,00	R\$ 0,00	R\$ 0,00	R\$ 0,00	R\$ 0,00





Tribunal de Contas
Mato Grosso

5ª SECRETARIA DE CONTROLE EXTERNO

Telefone(s): 65 3613-7595 / 7624

Email: quintasecex@tce.mt.gov.br

Fonte	Disponibilidade de Caixa Bruta - Contas 11111, 11121 e 11131 (A)	RP Liquidados e Não Pagos - De Exercícios Anteriores (B)	Inscritos em RPP - Do Exercício (C)	RP Empenhados e Não Liquidados de Exercícios Anteriores (D)	Demais Obrigações Financeiras (2188, 2288, 218910105, 218910108 e 86321000000) (E)	Insuficiência Financeira no Consórcio (F)	(In) Disponibilidade Caixa Líquida antes da inscrição dos RP não processados (G) = A - B - C - D - E - F	Inscritos em RPNP - Do Exercício (H)	Restos a Pagar não processados inscritos no exercício sem disponibilidade financeira de recursos de impostos (I) = SE (G<=0, H, se (G>=H, 0, H-G))
FUNDEB - Complementação da União VAAR (Fonte 543)	R\$ 0,00	R\$ 0,00	R\$ 0,00	R\$ 0,00	R\$ 0,00	R\$ 0,00	R\$ 0,00	R\$ 0,00	R\$ 0,00
TOTALIZAÇÃO									
TOTAL (Fontes 540 + 541 + 542)	R\$ 59.642,66	R\$ 0,00	R\$ 0,00	R\$ 0,00	R\$ 0,00	R\$ 0,00	R\$ 59.642,66	R\$ 0,00	R\$ 0,00
TOTAL - FUNDEB COMPL UNIÃO (FONTES 541 + 542 + 543)	R\$ 0,00	R\$ 0,00	R\$ 0,00	R\$ 0,00	R\$ 0,00	R\$ 0,00	R\$ 0,00	R\$ 0,00	R\$ 0,00

APLIC





Tribunal de Contas
Mato Grosso

5ª SECRETARIA DE CONTROLE EXTERNO

Telefone(s): 65 3613-7595 / 7624

Email: quintasecex@tce.mt.gov.br

Quadro: 9.12 - Cancelamento, no exercício, de restos a pagar inscritos com disponibilidade financeira de recursos de impostos vinculados ao ensino

Fonte	Disponibilidade de Caixa Bruta - Contas 11111, 11121 e 11131 (A)	RP Processados - De Exercícios Anteriores (B)	RP Não Processados de Exercícios Anteriores (C)	Demais Obrigações Financeiras (2188, 2288, 218910105, 218910108 e 86321000000) (D)	(In)Disponibilidade Caixa Líquida antes de cancelamentos de Restos a Pagar Não Processados (E) = A - B - C - D	Cancelamento, no exercício, de RPNP de Recursos de Impostos Vinculados ao Ensino (F)	Cancelamento, no exercício, de RPNP Inscritos com Disponibilidade Financeira de Recursos de Impostos Vinculados ao Ensino (G) (G) = SE (E<=0, 0, SE(E<F, F-E, F))
Recursos de Impostos e Transferências de Impostos (Fontes 500, 502 e 718)	R\$ 1.958.639,98	R\$ 84.279,21	R\$ 767.897,39	R\$ 30.362,23	R\$ 1.076.101,15	R\$ 687,74	R\$ 687,74
FUNDEB - Impostos (Fonte 540)	R\$ 499,94	R\$ 0,00	R\$ 0,00	R\$ 9.256,96	-R\$ 8.757,02	R\$ 0,00	R\$ 0,00
TOTAL	R\$ 1.959.139,92	R\$ 84.279,21	R\$ 767.897,39	R\$ 39.619,19	R\$ 1.067.344,13	R\$ 687,74	R\$ 687,74

APLIC





Quadro: 9.13 - Apuração da Despesas Com Ações Típicas de MDE para Fins de Limites Constitucionais

Descrição	Valor Empenhado (a) R\$
Despesas com MDE custeadas com receita de impostos-Exceto FUNDEB (A)	R\$ 5.581.349,26
Despesas que se enquadram como MDE, mas classificadas em outras funções (Inclusão pela Equipe Técnica) (B)	R\$ 0,00
Outras Despesas que não se enquadram na MDE (Inclusão pela Equipe Técnica) (C)	R\$ 0,00
Despesas considerada como Aplicação em MDE (D)=A+B-C	R\$ 5.581.349,26
Apuração do Limite Constitucional com Ações Típicas de MDE	Valor(R\$)
Total das receitas transferidas ao FUNDEB (E)	R\$ 7.294.059,85
(-) Receitas do FUNDEB não utilizadas no exercício, em valor superior a 10% (F)	R\$ 0,00
(-) Superávit permitido no exercício imediatamente anterior não aplicado até o primeiro quadrimestre do exercício atual (G)	R\$ 0,00
(-) Restos a pagar não processados inscritos no exercício sem disponibilidade financeira de recursos de impostos (H)	R\$ 0,00
(-) Cancelamento, no exercício, de restos a pagar inscritos com disponibilidade financeira de recursos de impostos vinculados ao ensino (I)	R\$ 687,74
(=) Total das despesas para fins de limite (J)=D+E-F-G-H-I	R\$ 12.874.721,37
Receita base da MDE (Conforme Quadro Receita base) (K)	R\$ 45.612.977,11
Percentual aplicado na MDE (L) = (J/K) %	28,22%
Percentual mínimo de aplicação em MDE (M)	25%
Percentual aplicado a maior (menor) no exercício (N) = (L-M)	3,22%
Situação (O)	REGULAR

APLIC

Quadro: 9.14 - Despesas não consideradas como Manutenção e Desenvolvimento do Ensino

Nº Liquidação	Nº Empenho	Credor	Objeto	Valor
				R\$ 0,00

APLIC>Informes Mensais>Despesas>Empenhos

Quadro: 9.15 - Despesas Empenhadas que se enquadram como MDE classificadas em outras funções





Tribunal de Contas
Mato Grosso

5ª SECRETARIA DE CONTROLE EXTERNO

Telefone(s): 65 3613-7595 / 7624

Email: quintasecex@tce.mt.gov.br

Nº Liquidação	Nº Empenho	Função	Subfunção	Fonte	Elemento	Objeto	Valor
							R\$ 0,00

APLIC>Informes Mensais>Despesas>Empenhos





Anexo: 10 - SAÚDE

Quadro: 10.1 - Receita base para verificação da aplicação mínima de recursos nas Ações e Serviços Públicos de Saúde

DESCRIÇÃO	VALOR (R\$)
Receitas Resultantes de Impostos (I)	R\$ 7.813.193,07
IPTU - Imposto s/ Propriedade Territorial Urbana (Art. 156, I, da CF/88)	R\$ 165.185,65
ITBI - Imposto s/ Transmissão de Bens "Inter Vivos" (Art. 156, II, da CF/88)	R\$ 3.545.316,26
ISSQN - Imposto sobre Serviços de Qualquer Natureza (Art. 156, III, da CF/88)	R\$ 2.373.262,11
IRRF - Imposto de Renda Retido na Fonte (Art. 158, I, da CF/88)	R\$ 1.729.429,05
ITR - Imposto Territorial Rural (Art. 158, II c/c Art. 153, § 4º, III, da CF/88)	R\$ 0,00
Transferências (II)	R\$ 36.702.289,90
Cota - Parte FPM - Fundo de Participação dos Municípios (Art. 159, I, "b", da CF/88)	R\$ 13.110.096,26
Cota - Parte ITR (Art. 158, II, da CF/88)	R\$ 1.181.432,22
Cota - Parte IPVA (Art. 158, III, da CF/88)	R\$ 726.271,31
Cota - Parte ICMS (Art. 158, IV, da CF/88)	R\$ 21.684.490,11
Cota - Parte IPI Exportação (Art. 159, § 3º, da CF/88 c/c LC 61/89)	R\$ 0,00
Compensações Financeiras Provenientes de Impostos e Transferências Constitucionais (LC 194/2022)	R\$ 0,00
Total da Receita base - ASPS (III) = (I+II)	R\$ 44.515.482,97
Valor mínimo para aplicação na ASPS (15% de III)	R\$ 6.677.322,44

APLIC > Informes Mensais > CF/LRF - Limites/Documentações > ASPS - Ações e Serviços Públicos de Saúde





Tribunal de Contas
Mato Grosso

5ª SECRETARIA DE CONTROLE EXTERNO

Telefone(s): 65 3613-7595 / 7624

Email: quintasecex@tce.mt.gov.br

Quadro: 10.2 - Disponibilidade de Caixa e Restos a Pagar dos Recursos Base de Aplicação em ASPS

Fonte	Disponibilidade de Caixa Bruta - Contas 11111, 11121, 11131 (a)	RP Liquidados e Não Pagos - De Exercícios Anteriores (b)	Inscritos em RPP - Do Exercício (c)	RP Empenhados e Não Liquidados de Exercícios Anteriores (d)	Demais Obrigações Financeiras (2188, 2288, 218910105, 218910108 e 86321000000) (e)	Insuficiência Financeira no Consórcio (f)	(In) Disponibilidade Caixa Líquida antes da inscrição dos RP não processados (g) = a - b - c - d - e - f	Inscritos em RPNP - Do Exercício (h)	Restos a Pagar não processados inscritos no exercício sem disponibilidade financeira de recursos de impostos (i)=SE (G<=0, H, Se (G>=H,0,H-G)
500 e 502 - Recursos não Vinculados de Impostos	R\$ 2.539.603,21	R\$ 2.500,00	R\$ 369.305,20	R\$ 0,00	R\$ 26.471,17	R\$ 0,00	R\$ 2.141.326,84	R\$ 43.119,25	R\$ 0,00

APLIC





Quadro: 10.3 - Demonstrativo de cálculo da aplicação de recursos nas Ações e Serviços Públicos de Saúde (ASPS)

Descrições	Valor (R\$)
Despesa Corrente (IV)	R\$ 8.300.609,79
Despesa de Capital (V)	R\$ 402.606,15
Total das Despesa com ASPS (VI) = IV+V	R\$ 8.703.215,94
(-) Restos a Pagar Não Processados Inscritos Indevidamente no Exercício sem Disponibilidade Financeira (VII)	R\$ 0,00
(-) Despesas Custeadas com Recursos Vinculados à Parcela do Percentual Mínimo que não foi Aplicada em ASPS em Exercícios Anteriores (VIII)	R\$ 0,00
(-) Despesas Custeadas com Disponibilidade de Caixa Vinculada aos Restos a Pagar Cancelados (IX)	R\$ 0,00
(+) Outras despesas Empenhadas que se enquadram como ASPS. Fontes/ destinação de Recursos 500 e 502 (X)	R\$ 0,00
(-) Despesas Empenhadas que não se enquadram nas ASPS (Inclusão pela Equipe Técnica) (XI)	R\$ 0,00
(=) Valor Aplicado em ASPS (XII) = VI-VII-VIII-IX+X-XI	R\$ 8.703.215,94
Receita base das ASPS (Conforme Quadro 8.1) (XIII)	R\$ 44.515.482,97
Percentual aplicado nas ASPS (XIV) = XII/XIII	19,55%
Percentual mínimo de aplicação nas ASPS (XV)	15%
Percentual aplicado a maior (menor) no exercício (XVI)=XIV-XV	4,55%
SITUAÇÃO (XVII)	REGULAR
APLIC	





Quadro: 10.4 - Despesas não consideradas como Ações e Serviços Públicos de Saúde

Nº Liquidação	Nº Empenho	Credor	Objeto	Valor
				R\$ 0,00

APLIC>Informes Mensais>Despesas>Empenhos





Quadro: 10.5 - Outras despesas Empenhadas que se enquadram como ASPS.
Fonte/ destinação de Recursos 500 e 502

Nº Liquidação	Nº Empenho	Função	Subfunção	Fonte	Elemento	Objeto	Valor
							R\$ 0,00

APLIC> Informes Mensais > Despesas > Empenhos





Anexo: 11 - PESSOAL

Quadro: 11.1 - Gastos com Pessoal - Poderes Executivo e Legislativo (Arts. 18 a 22 da LRF)

DESPESA COM PESSOAL	DESPESAS EXECUTADAS	
	(ÚLTIMOS 12 MESES)	
	LIQUIDADAS (a)	INSCRITAS EM RESTOS A PAGAR NÃO PROCESSADOS (b)
1 - DESPESA BRUTA COM PESSOAL = (1.1 + 1.2 + 1.3 + 1.4)	R\$ 28.923.445,46	R\$ 0,00
1.1 - Pessoal Ativo	R\$ 21.309.468,98	R\$ 0,00
1.2 - Pessoal Inativo e Pensionista	R\$ 3.071.495,77	R\$ 0,00
1.3 - Outras Despesas de Pessoal decorrentes de Contratos de Terceirização (§ 1º do art. 18 da LRF)	R\$ 4.542.480,71	R\$ 0,00
1.4 - Despesa com Pessoal não Executada Orçamentariamente	R\$ 0,00	R\$ 0,00
2 - DESPESAS NÃO COMPUTADAS (§ 1º do art. 19 da LRF) = (2.1 + 2.2 + 2.3 + 2.4 + 2.5 + 2.6)	R\$ 1.841.286,05	R\$ 0,00
2.1 - Indenizações por Demissão e Incentivos à Demissão Voluntária	R\$ 646.330,92	R\$ 0,00
2.2 - Decorrentes de Decisão Judicial de período anterior ao da apuração	R\$ 0,00	R\$ 0,00
2.3 - Despesas de Exercícios Anteriores de período anterior ao da apuração	R\$ 0,00	R\$ 0,00
2.4 - Inativos e Pensionistas com Recursos Vinculados	R\$ 707.721,27	R\$ 0,00
2.5 - Despesas com recursos da fonte 604 (Art. 198, §11, CF/88)	R\$ 386.849,57	R\$ 0,00
2.6 - Parcela dedutível referente ao piso salarial do Enfermeiro, Técnico de Enfermagem, Auxiliar de Enfermagem e Parteira (ADCT, art. 38, §2º)	R\$ 100.384,29	R\$ 0,00
2.7 - Outras Deduções lançadas pela Equipe Técnica	R\$ 0,00	R\$ 0,00
3 - DESPESA LÍQUIDA COM PESSOAL = (1-2)	R\$ 27.082.159,40	R\$ 0,00
4 - DESPESA TOTAL COM PESSOAL DTP - STN (3a + 3b)	R\$ 27.082.159,40	

Relatório de Contas Anuais de Governo - Anexo: Pessoal - Quadro: Gastos com Pessoal Detalhado.

Quadro: 11.2 - Gastos com Pessoal - Poder Executivo (Arts. 18 a 22 LRF)





DESPESA COM PESSOAL	DESPESAS EXECUTADAS	
	(ÚLTIMOS 12 MESES)	
	LIQUIDADAS (a)	INSCRITAS EM RESTOS A PAGAR NÃO PROCESSADOS (b)
1 - DESPESA BRUTA COM PESSOAL = (1.1 + 1.2 + 1.3)	R\$ 27.676.490,91	R\$ 0,00
1.1 - Pessoal Ativo	R\$ 20.062.514,43	R\$ 0,00
1.2 - Pessoal Inativo e Pensionista	R\$ 3.071.495,77	R\$ 0,00
1.3 - Outras Despesas de Pessoal decorrentes de Contratos de Terceirização (§ 1º do art. 18 da LRF)	R\$ 4.542.480,71	R\$ 0,00
1.4 Despesa com Pessoal não Executada Orçamentariamente	R\$ 0,00	R\$ 0,00
2 - DESPESAS NÃO COMPUTADAS (§ 1º do art. 19 da LRF) = (2.1 + 2.2 + 2.3 + 2.4 + 2.5)	R\$ 1.838.171,45	R\$ 0,00
2.1 - Indenizações por Demissão e Incentivos à Demissão Voluntária	R\$ 643.216,32	R\$ 0,00
2.2 - Decorrentes de Decisão Judicial de período anterior ao da apuração	R\$ 0,00	R\$ 0,00
2.3 - Despesas de Exercícios Anteriores de período anterior ao da apuração	R\$ 0,00	R\$ 0,00
2.4 - Inativos e Pensionistas com Recursos Vinculados	R\$ 707.721,27	R\$ 0,00
2.5 - Despesas com recursos da fonte 604 (Art. 198, §11, CF/88)	R\$ 386.849,57	R\$ 0,00
2.6 - Parcela dedutível referente ao piso salarial do Enfermeiro, Técnico de Enfermagem, Auxiliar de Enfermagem e Parteira (ADCT, art. 38, §2º)	R\$ 100.384,29	R\$ 0,00
2.7 - Outras Deduções lançadas pela Equipe Técnica	R\$ 0,00	R\$ 0,00
3 - DESPESA LÍQUIDA COM PESSOAL = (1-2)	R\$ 25.838.319,45	R\$ 0,00
4 - DESPESA TOTAL COM PESSOAL DTP (3a + 3b)	R\$ 25.838.319,45	

Relatório de Contas Anuais de Governo - Anexo: Pessoal - Quadro: Gastos com Pessoal Detalhado

Quadro: 11.3 - Apuração do Cumprimento do Limite Legal Individual - MCASP - STN

DESCRIÇÃO	CONSOLIDADO	EXECUTIVO	LEGISLATIVO
DTP (I)	R\$ 27.082.159,40	R\$ 25.838.319,45	R\$ 1.243.839,95
RCL Ajustada para Cálculo dos Limites da Despesa com Pessoal (II)	R\$ 52.520.143,55		
% sobre a RCL Ajustada (III) = I / II x 100	51,56%	49,19%	2,36%
LIMITE MÁXIMO (inciso III do art.20 da LRF)	60%	54%	6%
LIMITE PRUDENCIAL (parágrafo único do art.22 da			





DESCRIÇÃO	CONSOLIDADO	EXECUTIVO	LEGISLATIVO
LRF)	57%	51,30%	5,70%

Relatório de Contas Anuais de Governo - Anexo: Pessoal - Quadro - Gastos com Pessoal Detalhado.





Tribunal de Contas
Mato Grosso

5ª SECRETARIA DE CONTROLE EXTERNO

Telefone(s): 65 3613-7595 / 7624

Email: quintasecex@tce.mt.gov.br

Quadro: 11.4 - Gastos com Pessoal - Detalhado

DESPESA COM PESSOAL	DESPESAS CONSOLIDADAS		EXECUTIVO		LEGISLATIVO	
	(últimos 12 meses)		(últimos 12 meses)		(últimos 12 meses)	
	LIQUIDADAS	INSCRITAS EM RP NÃO PROCESSADOS	LIQUIDADAS	INSCRITAS EM RP NÃO PROCESSADOS	LIQUIDADAS	INSCRITAS EM RP NÃO PROCESSADOS
DESPESA BRUTA COM PESSOAL (I)	R\$ 28.923.445,46	R\$ 0,00	R\$ 27.676.490,91	R\$ 0,00	R\$ 1.246.954,55	R\$ 0,00
1. Pessoal Ativo	R\$ 21.309.468,98	R\$ 0,00	R\$ 20.062.514,43	R\$ 0,00	R\$ 1.246.954,55	R\$ 0,00
1.1 Vencimentos, Vantagens e Outras Despesas Variáveis:	R\$ 18.958.766,65	R\$ 0,00	R\$ 17.854.335,71	R\$ 0,00	R\$ 1.104.430,94	R\$ 0,00
1.2 Obrigações Patronais:	R\$ 2.350.702,33	R\$ 0,00	R\$ 2.208.178,72	R\$ 0,00	R\$ 142.523,61	R\$ 0,00
1.3 Outros Valores acrescidos pela Equipe	R\$ 0,00	R\$ 0,00	R\$ 0,00	R\$ 0,00	R\$ 0,00	R\$ 0,00
2. Pessoal Inativo e Pensionistas	R\$ 3.071.495,77	R\$ 0,00	R\$ 3.071.495,77	R\$ 0,00	R\$ 0,00	R\$ 0,00
2.1 Aposentadorias, Reserva e Reformas:	R\$ 498.521,69	R\$ 0,00	R\$ 498.521,69	R\$ 0,00	R\$ 0,00	R\$ 0,00
2.2 Pensões:	R\$ 209.199,58	R\$ 0,00	R\$ 209.199,58	R\$ 0,00	R\$ 0,00	R\$ 0,00
2.3 Outros Valores acrescidos pela Equipe	R\$ 2.363.774,50	R\$ 0,00	R\$ 2.363.774,50	R\$ 0,00	R\$ 0,00	R\$ 0,00
3 Outras Despesas de Pessoal decorrentes de Terceirização (§1º do art. 18 da LRF):	R\$ 4.542.480,71	R\$ 0,00	R\$ 4.542.480,71	R\$ 0,00	R\$ 0,00	R\$ 0,00
4 Despesa com Pessoal não Executada Orçamentariamente	R\$ 0,00	R\$ 0,00	R\$ 0,00	R\$ 0,00	R\$ 0,00	R\$ 0,00
5 DESPESAS NÃO COMPUTADAS (II) (§ 1º do art. 19 da LRF)	R\$ 1.841.286,05	R\$ 0,00	R\$ 1.838.171,45	R\$ 0,00	R\$ 3.114,60	R\$ 0,00
5.1 Indenizações por Demissão e						





Tribunal de Contas
Mato Grosso

5ª SECRETARIA DE CONTROLE EXTERNO

Telefone(s): 65 3613-7595 / 7624

Email: quintasecex@tce.mt.gov.br

DESPESA COM PESSOAL	DESPESAS CONSOLIDADAS		EXECUTIVO		LEGISLATIVO	
	(últimos 12 meses)		(últimos 12 meses)		(últimos 12 meses)	
	LIQUIDADAS	INSCRITAS EM RP NÃO PROCESSADOS	LIQUIDADAS	INSCRITAS EM RP NÃO PROCESSADOS	LIQUIDADAS	INSCRITAS EM RP NÃO PROCESSADOS
Incentivos à Demissão Voluntária:	R\$ 646.330,92	R\$ 0,00	R\$ 643.216,32	R\$ 0,00	R\$ 3.114,60	R\$ 0,00
5.2 Decorrentes de Decisão Judicial de período anterior ao da apuração:	R\$ 0,00	R\$ 0,00	R\$ 0,00	R\$ 0,00	R\$ 0,00	R\$ 0,00
5.3 Despesas de Exercícios Anteriores de período anterior ao da apuração:	R\$ 0,00	R\$ 0,00	R\$ 0,00	R\$ 0,00	R\$ 0,00	R\$ 0,00
5.4 Inativos e Pensionistas com Recursos Vinculados	R\$ 707.721,27	R\$ 0,00	R\$ 707.721,27	R\$ 0,00	R\$ 0,00	R\$ 0,00
5.5 Despesas com recursos da fonte 604 (Art. 198 §11, CF/88)	R\$ 386.849,57	R\$ 0,00	R\$ 386.849,57	R\$ 0,00	R\$ 0,00	R\$ 0,00
5.6 Parcela dedutível referente ao piso salarial do Enfermeiro, Técnico de Enfermagem, Auxiliar de Enfermagem e Parteira (ADCT, art. 38, §2º)	R\$ 100.384,29	R\$ 0,00	R\$ 100.384,29	R\$ 0,00	R\$ 0,00	R\$ 0,00
5.7 Outras Deduções Lançadas pela Equipe	R\$ 0,00	R\$ 0,00	R\$ 0,00	R\$ 0,00	R\$ 0,00	R\$ 0,00
TOTAL	R\$ 27.082.159,40	R\$ 0,00	R\$ 25.838.319,45	R\$ 0,00	R\$ 1.243.839,95	R\$ 0,00
DTP	R\$ 27.082.159,40		R\$ 25.838.319,45		R\$ 1.243.839,95	

APLIC > Informes Mensais > CF/LRF - Limites/Documentações > Despesa com Pessoal (Preliminar)





Anexo: 12 - REPASSE A CÂMARA

Quadro: 12.1 - Limite de repasse para a Câmara Municipal. Receita Base (art. 29-A, CF)

ESPECIFICAÇÃO	VALOR R\$
Receitas Tributárias	R\$ 8.976.624,76
Impostos	R\$ 8.927.804,78
IPTU	R\$ 183.936,60
IRRF	R\$ 1.266.768,32
ITBI	R\$ 3.894.991,32
ISSQN	R\$ 3.582.108,54
TAXAS	R\$ 48.819,98
Contribuição de Melhoria	R\$ 0,00
Transferências da União	R\$ 13.703.777,60
FPM	R\$ 12.360.493,43
Transf. ITR	R\$ 1.343.284,17
IOF s/ ouro	R\$ 0,00
ICMS Desoneração	R\$ 0,00
Transferências do Estado	R\$ 16.874.960,94
ICMS	R\$ 16.246.241,45
IPVA	R\$ 625.741,63
IPI (Exportação)	R\$ 0,00
CIDE	R\$ 2.977,86
TOTAL GERAL	R\$ 39.555.363,30
População do Município	3.678
Limite percentual autorizado - art. 29-A, CF	7,00%
Valor máximo de repasse	R\$ 2.768.875,43
Valor fixado na LOA e créditos adicionais	R\$ 2.080.000,00
Valor gasto pela Câmara Municipal	R\$ 2.026.595,42

APLIC > UG: Prefeitura > Exercício Anterior > Informes Mensais > Receitas > Receita Orçamentária > Mês de dezembro > Dados Consolidados do Ente > Exportar Planilha para o Excel. APLIC > UG: Câmara Municipal > Informes Mensais > Despesas > Despesa Orçamentária > Mês de dezembro > Valor total da Dotação Atualizada. APLIC > UG: Câmara Municipal > Informes Mensais > Despesas > Despesa Orçamentária > Mês de dezembro > Coluna Valor Empenhado.

Quadro: 12.2 - Índices e Limites Câmara Municipal (Artigo 29-A da CF)

DESCRIÇÃO	VALOR R\$	RECEITA BASE R\$	% S/ RECEITA BASE	LIMITE MÁXIMO (%)	SITUAÇÃO
Repasse do Poder Executivo	R\$ 2.400.000,00	R\$ 39.555.363,30	6,06%	7,00%	REGULAR
Gasto do Poder Legislativo	R\$ 2.026.595,42	R\$ 39.555.363,30	5,12%	7,00%	





DESCRIÇÃO	VALOR R\$	RECEITA BASE R\$	% S/ RECEITA BASE	LIMITE MÁXIMO (%)	SITUAÇÃO
Folha de Pagamento do Poder Legislativo	R\$ 1.246.954,55	R\$ 2.400.000,00	51,95%	70%	
Limite Gastos com Pessoal - LRF	R\$ 1.243.839,95	R\$ 52.520.143,55	2,36%	6%	REGULAR

APLIC > Informes Mensais>Contabilidade>Lançamento Contábil>Razão Contábil> (UG: Câmara - Conta: 45112020100 e UG: Prefeitura - Conta: 35112020100). APLIC > UG: Câmara Municipal > Informes Mensais > Despesas > Despesa Orçamentária > Mês de dezembro. Anexo - Limites Constitucionais e Legais - Quadro 1.7 - Gastos com pessoal - Poder Legislativo (artigos 18 a 22 LRF)

Quadro: 12.3 - Despesa com Folha de Pagamento do Poder Legislativo (Art. 29-A, §1º, da CF/88)

DESCRIÇÃO	Valor Liquidado - R\$ (A)	Valor Inscrito em Restos a Pagar não Processados (B)
1. Pessoal Ativo. Vencimentos, Vantagens e Outras Despesas Variáveis	R\$ 1.104.430,94	R\$ 0,00
2. Obrigações Patronais	R\$ 142.523,61	R\$ 0,00
3. Aposentadorias, Reserva e Reformas	R\$ 0,00	R\$ 0,00
4. Pensões	R\$ 0,00	R\$ 0,00
5. Outras despesas lançadas pela Equipe	R\$ 0,00	R\$ 0,00
Soma	R\$ 1.246.954,55	R\$ 0,00
Total Despesa com Folha de Pagamento	R\$ 1.246.954,55	

APLIC > Informes Mensais > Despesas>Despesas Orçamentária

Quadro: 12.4 - Auxiliar – Gastos com Inativos

DESCRIÇÃO	VALOR LIQUIDADO	VALOR INSCRITOS EM RPNP
Aposentadorias, Reserva e Reformas	R\$ 0,00	R\$ 0,00
Pensões	R\$ 0,00	R\$ 0,00
Soma	R\$ 0,00	R\$ 0,00
Total Gastos Inativos	R\$ 0,00	

APLIC > Informes Mensais > LRF > Despesa com Pessoal (Preliminar)

Quadro: 12.5 - Auxiliar – Valor Gasto pela Câmara Municipal - Art. 29-A, CF/88

DESCRIÇÃO	VALOR R\$
Despesas Câmara	R\$ 2.026.595,42
Gastos com Inativos	R\$ 0,00
Gasto Poder Legislativo - Art. 29-A CF	R\$ 2.026.595,42





Tribunal de Contas
Mato Grosso

5ª SECRETARIA DE CONTROLE EXTERNO

Telefone(s): 65 3613-7595 / 7624

Email: quintasecex@tce.mt.gov.br

APLIC>Informes Mensais>Despesas>Despesa Orçamentária





Anexo: 13 - METAS FISCAIS

Quadro: 13.1 - Receitas Primárias (Exceto RPPS)

Receitas Primárias	Valor R\$
Receitas Primária Correntes (I)	R\$ 52.176.432,99
Receita Primária de Capital (II)	R\$ 3.953.883,23
Receita Primária Total (III) = I + II	R\$ 56.130.316,22

APLIC > Informes Mensais > CF/LRF - Limites/Documentações > Metas Fiscais

Quadro: 13.2 - Despesas Primárias (Exceto RPPS)

Despesas Primárias	Despesa Paga R\$ (a)	Restos a Pagar Pagos R\$ (b)
Despesas Primária Correntes (IV)	R\$ 49.143.772,19	R\$ 614.814
Despesa Primária de Capital (V)	R\$ 2.042.820,48	R\$ 705.102,42
Despesa Primária Total (VI) = IVa+IVb+Va+Vb	R\$ 52.506.509,42	
Receita Primária (VII)	R\$ 56.130.316,22	
Resultado Primário (Acima da Linha) (VIII) = VII-VI	R\$ 3.623.806,80	
Meta de Resultado Primário fixada no Anexo de Metas Fiscais da LDO para o exercício (Valor Corrente) (IX)	R\$ 1.265.324,15	
Juros Nominais	Valor (R\$)	
Juros, Encargos e Variações Monetárias Ativos (Exceto RPPS) (X)	R\$ 1.012.522,98	
Juros, Encargos e Variações Monetárias Passivos (Exceto RPPS) (XI)	R\$ 0,00	
Resultado Nominal (Sem RPPS) Acima da Linha (XII) = VIII + (X-XI)	R\$ 4.636.329,78	
Meta de Resultado Nominal fixada no Anexo de Metas Fiscais da LDO para o exercício (Valor Corrente) (XIII)	R\$ 1.933.056,15	

APLIC > Informes Mensais > CF/LRF - Limites/Documentações > Metas Fiscais





Anexo: 14 - LIMITE CONSTITUCIONAL ART. 167-A

Quadro: 14.1 - Relação entre Despesas e Receitas Correntes - Art. 167-A CF

Exercicio	Receita Corrente Arrecadada (a) R\$	Despesa Corrente Liquidada (b) R\$	Despesas Inscritas em RPNP (c) R\$	Indicador Despesa /Receita (d) %
2021	R\$ 32.099.033,92	R\$ 24.240.909,26	R\$ 418.785,21	76,82%
2022	R\$ 45.290.066,05	R\$ 39.374.995,66	R\$ 1.731.930,72	90,76%
2023	R\$ 52.559.395,21	R\$ 45.027.529,81	R\$ 499.504,09	86,62%
2024	R\$ 56.618.775,93	R\$ 50.321.081,42	R\$ 645.267,01	90,01%

Anexo: Receita> Quadro: Resultado da Arrecadação Orçamentária. Origem de recursos da receita (valores Líquidos). Anexo: Despesa> Quadro: Despesa por Categoria Econômica.





Tribunal de Contas
Mato Grosso

5ª SECRETARIA DE CONTROLE EXTERNO

Telefone(s): 65 3613-7595 / 7624

Email: quintasecex@tce.mt.gov.br

Anexo: 15 - REGRAS FINAL DE MANDATO

Quadro: 15.1 - Disponibilidade Líquida Pagamento de Restos a Pagar em 31/12 /2024 - Poder Executivo (Art. 42 LRF)

Fonte	Descrição	Disponibilidade de Caixa Bruta - Contas 11111, 11121, 11131 (a)	Restos a Pagar de - De Exercícios Anteriores (b)	Demais Obrigações Financeiras (2188, 2288, 218910105, 218910108 e 86321000000) (c)	Insuficiência Financeira no Consórcio (d)	RP Liquidados e Não Pagos - Do Exercício (e)	(In) Disponibilidade Caixa Líquida antes da inscrição dos RP não processados (f) = a - b - c - d - e	RP a pagar Empenhados e não Liquidados do Exercício (g)	(In) Disponibilidade Financeira após a Inscrição de Restos a pagar não processados do exercício (Em 31/12) (h) = f - g
Recurso Não Vinculados (Exceto RPPS)									
500	Recursos não Vinculados de Impostos	R\$ 2.527.757,88	R\$ 2.500,00	R\$ 26.471,17	R\$ 0,00	R\$ 369.305,20	R\$ 2.129.481,51	R\$ 1.033.265,85	R\$ 1.096.215,66
501	Outros Recursos não Vinculados	R\$ 64.962,28	R\$ 0,00	R\$ 0,00	R\$ 0,00	R\$ 0,00	R\$ 64.962,28	R\$ 0,00	R\$ 64.962,28
502	Recursos não vinculados da compensação de impostos	R\$ 11.845,33	R\$ 0,00	R\$ 0,00	R\$ 0,00	R\$ 0,00	R\$ 11.845,33	R\$ 0,00	R\$ 11.845,33
		R\$ 2.604.565,49	R\$ 2.500,00	R\$ 26.471,17	R\$ 0,00	R\$ 369.305,20	R\$ 2.206.289,12	R\$ 1.033.265,85	R\$ 1.173.023,27
Recursos Vinculados (Exceto RPPS)									
	Transferências do FUNDEB								





Tribunal de Contas
Mato Grosso

5ª SECRETARIA DE CONTROLE EXTERNO

Telefone(s): 65 3613-7595 / 7624

Email: quintasecex@tce.mt.gov.br

Fonte	Descrição	Disponibilidade de Caixa Bruta - Contas 11111, 11121, 11131 (a)	Restos a Pagar de - De Exercícios Anteriores (b)	Demais Obrigações Financeiras (2188, 2288, 218910105, 218910108 e 86321000000) (c)	Insuficiência Financeira no Consórcio (d)	RP Liquidados e Não Pagos - Do Exercício (e)	(In) Disponibilidade Caixa Líquida antes da inscrição dos RP não processados (f) = a - b - c - d - e	RP a pagar Empenhados e não Liquidados do Exercício (g)	(In) Disponibilidade Financeira após a Inscrição de Restos a pagar não processados do exercício (Em 31/12) (h) = f - g
540	Impostos e Transferências de Impostos	R\$ 59.642,66	R\$ 0,00	R\$ 0,00	R\$ 0,00	R\$ 0,00	R\$ 59.642,66	R\$ 0,00	R\$ 59.642,66
550	Transferência do Salário Educação	R\$ 223.910,49	R\$ 0,00	R\$ 0,00	R\$ 0,00	R\$ 0,00	R\$ 223.910,49	R\$ 36.499,99	R\$ 187.410,50
552	Transferências de Recursos do FNDE referentes ao Programa Nacional de Alimentação Escolar (PNAE)	R\$ 1.760,51	R\$ 0,00	R\$ 35,72	R\$ 0,00	R\$ 0,00	R\$ 1.724,79	R\$ 0,00	R\$ 1.724,79
553	Transferências de Recursos do FNDE Referentes ao Programa Nacional de Apoio ao Transporte Escolar (PNATE)	R\$ 1.375,93	R\$ 0,00	R\$ 0,00	R\$ 0,00	R\$ 0,00	R\$ 1.375,93	R\$ 0,00	R\$ 1.375,93
569	Outras Transferências de Recursos do FNDE	R\$ 239.724,90	R\$ 0,00	R\$ 0,00	R\$ 0,00	R\$ 0,00	R\$ 239.724,90	R\$ 0,00	R\$ 239.724,90
	Transferências do								





Tribunal de Contas
Mato Grosso

5ª SECRETARIA DE CONTROLE EXTERNO

Telefone(s): 65 3613-7595 / 7624

Email: quintasecex@tce.mt.gov.br

Fonte	Descrição	Disponibilidade de Caixa Bruta - Contas 11111, 11121, 11131 (a)	Restos a Pagar de - De Exercícios Anteriores (b)	Demais Obrigações Financeiras (2188, 2288, 218910105, 218910108 e 86321000000) (c)	Insuficiência Financeira no Consórcio (d)	RP Liquidados e Não Pagos - Do Exercício (e)	(In) Disponibilidade Caixa Líquida antes da inscrição dos RP não processados (f) = a - b - c - d - e	RP a pagar Empenhados e não Liquidados do Exercício (g)	(In) Disponibilidade Financeira após a Inscrição de Restos a pagar não processados do exercício (Em 31/12) (h) = f - g
571	Estado referentes a Convênios e Instrumentos Congêneres vinculados à Educação	R\$ 181.040,09	R\$ 0,00	R\$ 0,00	R\$ 0,00	R\$ 0,00	R\$ 181.040,09	R\$ 0,00	R\$ 181.040,09
599	Outros Recursos Vinculados à Educação	R\$ 86.780,50	R\$ 0,00	R\$ 0,00	R\$ 0,00	R\$ 0,00	R\$ 86.780,50	R\$ 41.757,64	R\$ 45.022,86
600	Transferências Fundo a Fundo de Recursos do SUS provenientes do Governo Federal - Bloco de Manutenção das Ações e Serviços Públicos de Saúde	R\$ 333.215,58	R\$ 0,00	R\$ 0,00	R\$ 0,00	R\$ 1.913,82	R\$ 331.301,76	R\$ 1.772,00	R\$ 329.529,76
	Transferências Fundo a Fundo de Recursos do SUS provenientes do Governo Federal -								





Tribunal de Contas
Mato Grosso

5ª SECRETARIA DE CONTROLE EXTERNO

Telefone(s): 65 3613-7595 / 7624

Email: quintasecex@tce.mt.gov.br

Fonte	Descrição	Disponibilidade de Caixa Bruta - Contas 11111, 11121, 11131 (a)	Restos a Pagar de - De Exercícios Anteriores (b)	Demais Obrigações Financeiras (2188, 2288, 218910105, 218910108 e 86321000000) (c)	Insuficiência Financeira no Consórcio (d)	RP Liquidados e Não Pagos - Do Exercício (e)	(In) Disponibilidade Caixa Líquida antes da inscrição dos RP não processados (f) = a - b - c - d - e	RP a pagar Empenhados e não Liquidados do Exercício (g)	(In) Disponibilidade Financeira após a Inscrição de Restos a pagar não processados do exercício (Em 31/12) (h) = f - g
601	Bloco de Estruturação da Rede de Serviços Públicos de Saúde	R\$ 385.088,05	R\$ 0,00	R\$ 0,00	R\$ 0,00	R\$ 0,00	R\$ 385.088,05	R\$ 13.404,40	R\$ 371.683,65
602	Transferências Fundo a Fundo de Recursos do SUS provenientes do Governo Federal - Bloco de Manutenção das Ações e Serviços Públicos de Saúde - Recursos destinados ao enfrentamento da COVID-19 no bojo da ação 21C0.	R\$ 5.989,37	R\$ 0,00	R\$ 0,00	R\$ 0,00	R\$ 0,00	R\$ 5.989,37	R\$ 0,00	R\$ 5.989,37
	Transferências provenientes do Governo Federal destinadas ao vencimento dos								





Tribunal de Contas
Mato Grosso

5ª SECRETARIA DE CONTROLE EXTERNO

Telefone(s): 65 3613-7595 / 7624

Email: quintasecex@tce.mt.gov.br

Fonte	Descrição	Disponibilidade de Caixa Bruta - Contas 11111, 11121, 11131 (a)	Restos a Pagar de - De Exercícios Anteriores (b)	Demais Obrigações Financeiras (2188, 2288, 218910105, 218910108 e 86321000000) (c)	Insuficiência Financeira no Consórcio (d)	RP Liquidados e Não Pagos - Do Exercício (e)	(In) Disponibilidade Caixa Líquida antes da inscrição dos RP não processados (f) = a - b - c - d - e	RP a pagar Empenhados e não Liquidados do Exercício (g)	(In) Disponibilidade Financeira após a Inscrição de Restos a pagar não processados do exercício (Em 31/12) (h) = f - g
604	agentes comunitários de saúde e dos agentes de combate às endemias	R\$ 19.863,80	R\$ 0,00	R\$ 0,00	R\$ 0,00	R\$ 0,00	R\$ 19.863,80	R\$ 0,00	R\$ 19.863,80
605	Assistência financeira da União destinada à complementação ao pagamento dos pisos salariais para profissionais da enfermagem	R\$ 16.404,21	R\$ 0,00	R\$ 0,00	R\$ 0,00	R\$ 0,00	R\$ 16.404,21	R\$ 0,00	R\$ 16.404,21
621	Transferências Fundo a Fundo de Recursos do SUS provenientes do Governo Estadual	R\$ 744.460,99	R\$ 0,00	R\$ 0,00	R\$ 0,00	R\$ 0,00	R\$ 744.460,99	R\$ 1.916,76	R\$ 742.544,23
	Outras Transferências de Convênios e Instrumentos								





Tribunal de Contas
Mato Grosso

5ª SECRETARIA DE CONTROLE EXTERNO

Telefone(s): 65 3613-7595 / 7624

Email: quintasecex@tce.mt.gov.br

Fonte	Descrição	Disponibilidade de Caixa Bruta - Contas 11111, 11121, 11131 (a)	Restos a Pagar de - De Exercícios Anteriores (b)	Demais Obrigações Financeiras (2188, 2288, 218910105, 218910108 e 86321000000) (c)	Insuficiência Financeira no Consórcio (d)	RP Liquidados e Não Pagos - Do Exercício (e)	(In) Disponibilidade Caixa Líquida antes da inscrição dos RP não processados (f) = a - b - c - d - e	RP a pagar Empenhados e não Liquidados do Exercício (g)	(In) Disponibilidade Financeira após a Inscrição de Restos a pagar não processados do exercício (Em 31/12) (h) = f - g
636	Congêneres vinculados à Saúde	R\$ 198.784,99	R\$ 0,00	R\$ 0,00	R\$ 0,00	R\$ 0,00	R\$ 198.784,99	R\$ 1.190,51	R\$ 197.594,48
660	Transferência de Recursos do Fundo Nacional de Assistência Social - FNAS	R\$ 162.091,60	R\$ 0,00	R\$ 0,00	R\$ 0,00	R\$ 0,00	R\$ 162.091,60	R\$ 0,00	R\$ 162.091,60
661	Transferência de Recursos dos Fundos Estaduais de Assistência Social	R\$ 117.679,72	R\$ 0,00	R\$ 0,00	R\$ 0,00	R\$ 0,00	R\$ 117.679,72	R\$ 2.935,40	R\$ 114.744,32
700	Outras Transferências de Convênios ou Instrumentos Congêneres da União	R\$ 16.971,34	R\$ 0,00	R\$ 0,00	R\$ 0,00	R\$ 0,00	R\$ 16.971,34	R\$ 0,00	R\$ 16.971,34
	Outras Transferências de Convênios ou Instrumentos								





Tribunal de Contas
Mato Grosso

5ª SECRETARIA DE CONTROLE EXTERNO

Telefone(s): 65 3613-7595 / 7624

Email: quintasecex@tce.mt.gov.br

Fonte	Descrição	Disponibilidade de Caixa Bruta - Contas 11111, 11121, 11131 (a)	Restos a Pagar de - De Exercícios Anteriores (b)	Demais Obrigações Financeiras (2188, 2288, 218910105, 218910108 e 86321000000) (c)	Insuficiência Financeira no Consórcio (d)	RP Liquidados e Não Pagos - Do Exercício (e)	(In) Disponibilidade Caixa Líquida antes da inscrição dos RP não processados (f) = a - b - c - d - e	RP a pagar Empenhados e não Liquidados do Exercício (g)	(In) Disponibilidade Financeira após a Inscrição de Restos a pagar não processados do exercício (Em 31/12) (h) = f - g
701	Congêneres dos Estados	R\$ 9.858.829,42	R\$ 0,00	R\$ 0,00	R\$ 0,00	R\$ 0,00	R\$ 9.858.829,42	R\$ 4.859.147,02	R\$ 4.999.682,40
706	Transferência Especial da União	R\$ 84.595,15	R\$ 0,00	R\$ 0,00	R\$ 0,00	R\$ 0,00	R\$ 84.595,15	R\$ 0,00	R\$ 84.595,15
709	Transferência da União referente à Compensação Financeira de Recursos Hídricos	R\$ 70.367,73	R\$ 0,00	R\$ 0,00	R\$ 0,00	R\$ 0,00	R\$ 70.367,73	R\$ 446,68	R\$ 69.921,05
711	Demais Transferências Obrigatórias não Decorrentes de Repartições de Receitas	R\$ 213,64	R\$ 0,00	R\$ 0,00	R\$ 0,00	R\$ 0,00	R\$ 213,64	R\$ 0,00	R\$ 213,64
715	Transferências Destinadas ao Setor Cultural - LC nº 195/2022 - Art. 5º Audiovisual	R\$ 38.216,57	R\$ 0,00	R\$ 0,00	R\$ 0,00	R\$ 0,00	R\$ 38.216,57	R\$ 0,00	R\$ 38.216,57
	Transferências Destinadas ao Setor cultural - LC								





Tribunal de Contas
Mato Grosso

5ª SECRETARIA DE CONTROLE EXTERNO

Telefone(s): 65 3613-7595 / 7624

Email: quintasecex@tce.mt.gov.br

Fonte	Descrição	Disponibilidade de Caixa Bruta - Contas 11111, 11121, 11131 (a)	Restos a Pagar de - De Exercícios Anteriores (b)	Demais Obrigações Financeiras (2188, 2288, 218910105, 218910108 e 86321000000) (c)	Insuficiência Financeira no Consórcio (d)	RP Liquidados e Não Pagos - Do Exercício (e)	(In) Disponibilidade Caixa Líquida antes da inscrição dos RP não processados (f) = a - b - c - d - e	RP a pagar Empenhados e não Liquidados do Exercício (g)	(In) Disponibilidade Financeira após a Inscrição de Restos a pagar não processados do exercício (Em 31/12) (h) = f - g
716	nº 195/2022 - Art. 8º Demais Setores da Cultura	R\$ 15.481,01	R\$ 0,00	R\$ 0,00	R\$ 0,00	R\$ 0,00	R\$ 15.481,01	R\$ 0,00	R\$ 15.481,01
749	Outras vinculações de transferências	R\$ 89.973,91	R\$ 0,00	R\$ 0,00	R\$ 0,00	R\$ 0,00	R\$ 89.973,91	R\$ 49.266,65	R\$ 40.707,26
750	Recursos da Contribuição de Intervenção no Domínio Econômico - CIDE	R\$ 14.263,34	R\$ 0,00	R\$ 0,00	R\$ 0,00	R\$ 0,00	R\$ 14.263,34	R\$ 0,00	R\$ 14.263,34
751	Recursos da Contribuição para o Custeio do Serviço de Iluminação Pública - COSIP	R\$ 146.441,47	R\$ 0,00	R\$ 0,00	R\$ 0,00	R\$ 0,00	R\$ 146.441,47	R\$ 0,00	R\$ 146.441,47
755	Recursos de Alienação de Bens /Ativos - Administração Direta	R\$ 21.059,46	R\$ 0,00	R\$ 0,00	R\$ 0,00	R\$ 0,00	R\$ 21.059,46	R\$ 0,00	R\$ 21.059,46
	Recursos								





Tribunal de Contas
Mato Grosso

5ª SECRETARIA DE CONTROLE EXTERNO

Telefone(s): 65 3613-7595 / 7624

Email: quintasecex@tce.mt.gov.br

Fonte	Descrição	Disponibilidade de Caixa Bruta - Contas 11111, 11121, 11131 (a)	Restos a Pagar de - De Exercícios Anteriores (b)	Demais Obrigações Financeiras (2188, 2288, 218910105, 218910108 e 86321000000) (c)	Insuficiência Financeira no Consórcio (d)	RP Liquidados e Não Pagos - Do Exercício (e)	(In) Disponibilidade Caixa Líquida antes da inscrição dos RP não processados (f) = a - b - c - d - e	RP a pagar Empenhados e não Liquidados do Exercício (g)	(In) Disponibilidade Financeira após a Inscrição de Restos a pagar não processados do exercício (Em 31/12) (h) = f - g
759	Vinculados a Fundos	R\$ 141.731,09	R\$ 0,00	R\$ 0,00	R\$ 0,00	R\$ 0,00	R\$ 141.731,09	R\$ 4.370,84	R\$ 137.360,25
		R\$ 13.275.957,52	R\$ 0,00	R\$ 35,72	R\$ 0,00	R\$ 1.913,82	R\$ 13.274.007,98	R\$ 5.012.707,89	R\$ 8.261.300,09
RPPS									
800	Recursos Vinculados ao RPPS - Fundo em Capitalização (Plano Previdenciário)	R\$ 399.220,74	R\$ 0,00	R\$ 545,88	R\$ 0,00	R\$ 0,00	R\$ 398.674,86	R\$ 0,00	R\$ 398.674,86
802	Recursos Vinculados ao RPPS - Taxa de Administração	R\$ 572.882,05	R\$ 558,00	R\$ 28,69	R\$ 0,00	R\$ 93,06	R\$ 572.202,30	R\$ 0,00	R\$ 572.202,30
		R\$ 972.102,79	R\$ 558,00	R\$ 574,57	R\$ 0,00	R\$ 93,06	R\$ 970.877,16	R\$ 0,00	R\$ 970.877,16
>>>>>>	TOTAL	R\$ 16.852.625,80	R\$ 3.058,00	R\$ 27.081,46	R\$ 0,00	R\$ 371.312,08	R\$ 16.451.174,26	R\$ 6.045.973,74	R\$ 10.405.200,52

APLIC





Tribunal de Contas
Mato Grosso

5ª SECRETARIA DE CONTROLE EXTERNO

Telefone(s): 65 3613-7595 / 7624

Email: quintasecex@tce.mt.gov.br

Quadro: 15.2 - Disponibilidade Líquida em 30/04/2024 - (ART. 42 – LRF)

Fonte	Descrição	Disponibilidade de Caixa Bruta - Contas 11111, 11121, 11131 (a)	Restos a Pagar de - De Exercícios Anteriores (b)	Demais Obrigações Financeiras (2188, 2288, 218910105, 218910108 e 86321000000) (c)	Insuficiência Financeira no Consórcio (d)	Despesas do Exercício Liquidadas e Não Pagas até abril (e)	(In) Disponibilidade Caixa Líquida antes Despesas Empenhadas e Não Liquidadas (f) = a - b - c - d - e	Despesas do Exercício Empenhadas e não Liquidadas até abril (g)	((In) Disponibilidade Caixa Líquida após Despesas Empenhadas e Não Liquidadas (f) = a - b - c - d - e (Em 30/04) (h) = f - g
Recurso Não Vinculados (Exceto RPPS)									
500	Recursos não Vinculados de Impostos	R\$ 2.516.227,62	R\$ 140.763,45	R\$ 263.698,17	R\$ 0,00	R\$ 485.649,12	R\$ 1.626.116,88	R\$ 1.630.555,72	-R\$ 4.438,84
501	Outros Recursos não Vinculados	R\$ 54.378,02	R\$ 0,00	R\$ 1.999,49	R\$ 0,00	R\$ 11.252,79	R\$ 41.125,74	R\$ 587,91	R\$ 40.537,83
502	Recursos não vinculados da compensação de impostos	R\$ 104.198,82	R\$ 0,00	R\$ 0,00	R\$ 0,00	R\$ 0,00	R\$ 104.198,82	R\$ 0,00	R\$ 104.198,82
		R\$ 2.674.804,46	R\$ 140.763,45	R\$ 265.697,66	R\$ 0,00	R\$ 496.901,91	R\$ 1.771.441,44	R\$ 1.631.143,63	R\$ 140.297,81
Recursos Vinculados (Exceto RPPS)									
540	Transferências do FUNDEB Impostos e Transferências de Impostos	R\$ 103.844,66	R\$ 0,00	R\$ 103.767,68	R\$ 0,00	R\$ 61.741,41	-R\$ 61.664,43	R\$ 500,00	-R\$ 62.164,43
	Transferência do								





Tribunal de Contas
Mato Grosso

5ª SECRETARIA DE CONTROLE EXTERNO

Telefone(s): 65 3613-7595 / 7624

Email: quintasecex@tce.mt.gov.br

Fonte	Descrição	Disponibilidade de Caixa Bruta - Contas 11111, 11121, 11131 (a)	Restos a Pagar de - De Exercícios Anteriores (b)	Demais Obrigações Financeiras (2188, 2288, 218910105, 218910108 e 86321000000) (c)	Insuficiência Financeira no Consórcio (d)	Despesas do Exercício Liquidadas e Não Pagas até abril (e)	(In) Disponibilidade Caixa Líquida antes Despesas Empenhadas e Não Liquidadas (f) = a - b - c - d - e	Despesas do Exercício Empenhadas e não Liquidadas até abril (g)	((In) Disponibilidade Caixa Líquida após Despesas Empenhadas e Não Liquidadas (f) = a - b - c - d - e (Em 30/04) (h) = f - g
550	Salário Educação	R\$ 183.801,96	R\$ 0,09	R\$ 0,00	R\$ 0,00	R\$ 0,00	R\$ 183.801,87	R\$ 42.888,00	R\$ 140.913,87
552	Transferências de Recursos do FNDE referentes ao Programa Nacional de Alimentação Escolar (PNAE)	R\$ 11.601,42	R\$ 0,00	R\$ 299,04	R\$ 0,00	R\$ 0,00	R\$ 11.302,38	R\$ 0,00	R\$ 11.302,38
553	Transferências de Recursos do FNDE Referentes ao Programa Nacional de Apoio ao Transporte Escolar (PNATE)	R\$ 1.301,48	R\$ 0,00	R\$ 0,00	R\$ 0,00	R\$ 0,00	R\$ 1.301,48	R\$ 0,00	R\$ 1.301,48
569	Outras Transferências de Recursos do FNDE	R\$ 29.035,88	R\$ 0,00	R\$ 0,00	R\$ 0,00	R\$ 0,00	R\$ 29.035,88	R\$ 0,00	R\$ 29.035,88
	Transferências do Estado referentes a Convênios e Instrumentos								





Tribunal de Contas
Mato Grosso

5ª SECRETARIA DE CONTROLE EXTERNO

Telefone(s): 65 3613-7595 / 7624

Email: quintasecex@tce.mt.gov.br

Fonte	Descrição	Disponibilidade de Caixa Bruta - Contas 11111, 11121, 11131 (a)	Restos a Pagar de - De Exercícios Anteriores (b)	Demais Obrigações Financeiras (2188, 2288, 218910105, 218910108 e 86321000000) (c)	Insuficiência Financeira no Consórcio (d)	Despesas do Exercício Liquidadas e Não Pagas até abril (e)	(In) Disponibilidade Caixa Líquida antes Despesas Empenhadas e Não Liquidadas (f) = a - b - c - d - e	Despesas do Exercício Empenhadas e não Liquidadas até abril (g)	((In) Disponibilidade Caixa Líquida após Despesas Empenhadas e Não Liquidadas (f) = a - b - c - d - e (Em 30/04) (h) = f - g
571	Congêneres vinculados à Educação	R\$ 172.072,63	R\$ 0,00	R\$ 0,00	R\$ 0,00	R\$ 0,00	R\$ 172.072,63	R\$ 0,00	R\$ 172.072,63
599	Outros Recursos Vinculados à Educação	R\$ 2.785,00	R\$ 69,53	R\$ 0,00	R\$ 0,00	R\$ 0,00	R\$ 2.715,47	R\$ 2.468,09	R\$ 247,38
600	Transferências Fundo a Fundo de Recursos do SUS provenientes do Governo Federal - Bloco de Manutenção das Ações e Serviços Públicos de Saúde	R\$ 661.115,71	R\$ 1.516,25	R\$ 0,00	R\$ 0,00	R\$ 10.884,80	R\$ 648.714,66	R\$ 42.016,22	R\$ 606.698,44
	Transferências Fundo a Fundo de Recursos do SUS provenientes do Governo Federal - Bloco de Estruturação da								





Tribunal de Contas
Mato Grosso

5ª SECRETARIA DE CONTROLE EXTERNO

Telefone(s): 65 3613-7595 / 7624

Email: quintasecex@tce.mt.gov.br

Fonte	Descrição	Disponibilidade de Caixa Bruta - Contas 11111, 11121, 11131 (a)	Restos a Pagar de - De Exercícios Anteriores (b)	Demais Obrigações Financeiras (2188, 2288, 218910105, 218910108 e 86321000000) (c)	Insuficiência Financeira no Consórcio (d)	Despesas do Exercício Liquidadas e Não Pagas até abril (e)	(In) Disponibilidade Caixa Líquida antes Despesas Empenhadas e Não Liquidadas (f) = a - b - c - d - e	Despesas do Exercício Empenhadas e não Liquidadas até abril (g)	((In) Disponibilidade Caixa Líquida após Despesas Empenhadas e Não Liquidadas (f) = a - b - c - d - e (Em 30/04) (h) = f - g
601	Rede de Serviços Públicos de Saúde	R\$ 394.789,57	R\$ 0,00	R\$ 0,00	R\$ 0,00	R\$ 0,00	R\$ 394.789,57	R\$ 0,00	R\$ 394.789,57
602	Transferências Fundo a Fundo de Recursos do SUS provenientes do Governo Federal - Bloco de Manutenção das Ações e Serviços Públicos de Saúde - Recursos destinados ao enfrentamento da COVID-19 no bojo da ação 21C0.	R\$ 28.578,06	R\$ 0,00	R\$ 0,00	R\$ 0,00	R\$ 0,00	R\$ 28.578,06	R\$ 0,00	R\$ 28.578,06
	Transferências provenientes do Governo Federal destinadas ao vencimento dos agentes								





Tribunal de Contas
Mato Grosso

5ª SECRETARIA DE CONTROLE EXTERNO

Telefone(s): 65 3613-7595 / 7624

Email: quintasecex@tce.mt.gov.br

Fonte	Descrição	Disponibilidade de Caixa Bruta - Contas 11111, 11121, 11131 (a)	Restos a Pagar de - De Exercícios Anteriores (b)	Demais Obrigações Financeiras (2188, 2288, 218910105, 218910108 e 86321000000) (c)	Insuficiência Financeira no Consórcio (d)	Despesas do Exercício Liquidadas e Não Pagas até abril (e)	(In) Disponibilidade Caixa Líquida antes Despesas Empenhadas e Não Liquidadas (f) = a - b - c - d - e	Despesas do Exercício Empenhadas e não Liquidadas até abril (g)	((In) Disponibilidade Caixa Líquida após Despesas Empenhadas e Não Liquidadas (f) = a - b - c - d - e (Em 30/04) (h) = f - g
604	comunitários de saúde e dos agentes de combate às endemias	R\$ 17.290,02	R\$ 0,00	R\$ 7.577,86	R\$ 0,00	R\$ 0,00	R\$ 9.712,16	R\$ 0,00	R\$ 9.712,16
605	Assistência financeira da União destinada à complementação ao pagamento dos pisos salariais para profissionais da enfermagem	R\$ 7.597,30	R\$ 0,00	R\$ 1.368,62	R\$ 0,00	R\$ 0,00	R\$ 6.228,68	R\$ 0,00	R\$ 6.228,68
621	Transferências Fundo a Fundo de Recursos do SUS provenientes do Governo Estadual	R\$ 244.876,37	R\$ 0,00	R\$ 0,00	R\$ 0,00	R\$ 2.502,20	R\$ 242.374,17	R\$ 21.567,04	R\$ 220.807,13
	Outras Transferências de Convênios e Instrumentos								





Tribunal de Contas
Mato Grosso

5ª SECRETARIA DE CONTROLE EXTERNO

Telefone(s): 65 3613-7595 / 7624

Email: quintasecex@tce.mt.gov.br

Fonte	Descrição	Disponibilidade de Caixa Bruta - Contas 11111, 11121, 11131 (a)	Restos a Pagar de - De Exercícios Anteriores (b)	Demais Obrigações Financeiras (2188, 2288, 218910105, 218910108 e 86321000000) (c)	Insuficiência Financeira no Consórcio (d)	Despesas do Exercício Liquidadas e Não Pagas até abril (e)	(In) Disponibilidade Caixa Líquida antes Despesas Empenhadas e Não Liquidadas (f) = a - b - c - d - e	Despesas do Exercício Empenhadas e não Liquidadas até abril (g)	((In) Disponibilidade Caixa Líquida após Despesas Empenhadas e Não Liquidadas (f) = a - b - c - d - e (Em 30/04) (h) = f - g
636	Congêneres vinculados à Saúde	R\$ 690.520,22	R\$ 0,00	R\$ 0,00	R\$ 0,00	R\$ 0,00	R\$ 690.520,22	R\$ 0,00	R\$ 690.520,22
660	Transferência de Recursos do Fundo Nacional de Assistência Social - FNAS	R\$ 146.740,11	R\$ 0,00	R\$ 0,00	R\$ 0,00	R\$ 20.734,50	R\$ 126.005,61	R\$ 13.279,04	R\$ 112.726,57
661	Transferência de Recursos dos Fundos Estaduais de Assistência Social	R\$ 88.198,90	R\$ 0,21	R\$ 0,00	R\$ 0,00	R\$ 0,00	R\$ 88.198,69	R\$ 0,00	R\$ 88.198,69
700	Outras Transferências de Convênios ou Instrumentos Congêneres da União	R\$ 282.187,87	R\$ 195.580,33	R\$ 0,00	R\$ 0,00	R\$ 0,00	R\$ 86.607,54	R\$ 0,00	R\$ 86.607,54
	Outras Transferências de Convênios ou								





Tribunal de Contas
Mato Grosso

5ª SECRETARIA DE CONTROLE EXTERNO

Telefone(s): 65 3613-7595 / 7624

Email: quintasecex@tce.mt.gov.br

Fonte	Descrição	Disponibilidade de Caixa Bruta - Contas 11111, 11121, 11131 (a)	Restos a Pagar de - De Exercícios Anteriores (b)	Demais Obrigações Financeiras (2188, 2288, 218910105, 218910108 e 86321000000) (c)	Insuficiência Financeira no Consórcio (d)	Despesas do Exercício Liquidadas e Não Pagas até abril (e)	(In) Disponibilidade Caixa Líquida antes Despesas Empenhadas e Não Liquidadas (f) = a - b - c - d - e	Despesas do Exercício Empenhadas e não Liquidadas até abril (g)	((In) Disponibilidade Caixa Líquida após Despesas Empenhadas e Não Liquidadas (f) = a - b - c - d - e (Em 30/04) (h) = f - g
701	Instrumentos Congêneres dos Estados	R\$ 5.752.661,29	R\$ 56.270,52	R\$ 0,00	R\$ 0,00	R\$ 0,00	R\$ 5.696.390,77	R\$ 0,00	R\$ 5.696.390,77
706	Transferência Especial da União	R\$ 80.404,89	R\$ 0,00	R\$ 0,00	R\$ 0,00	R\$ 0,00	R\$ 80.404,89	R\$ 0,00	R\$ 80.404,89
709	Transferência da União referente à Compensação Financeira de Recursos Hídricos	R\$ 69.403,61	R\$ 0,00	R\$ 0,00	R\$ 0,00	R\$ 18.096,33	R\$ 51.307,28	R\$ 16.679,74	R\$ 34.627,54
711	Demais Transferências Obrigatórias não Decorrentes de Repartições de Receitas	R\$ 54.843,39	R\$ 0,00	R\$ 0,00	R\$ 0,00	R\$ 0,00	R\$ 54.843,39	R\$ 0,00	R\$ 54.843,39
715	Transferências Destinadas ao Setor Cultural - LC nº 195/2022 - Art. 5º Audiovisual	R\$ 36.323,59	R\$ 0,00	R\$ 0,00	R\$ 0,00	R\$ 0,00	R\$ 36.323,59	R\$ 0,00	R\$ 36.323,59
	Transferências								





Tribunal de Contas
Mato Grosso

5ª SECRETARIA DE CONTROLE EXTERNO

Telefone(s): 65 3613-7595 / 7624

Email: quintasecex@tce.mt.gov.br

Fonte	Descrição	Disponibilidade de Caixa Bruta - Contas 11111, 11121, 11131 (a)	Restos a Pagar de - De Exercícios Anteriores (b)	Demais Obrigações Financeiras (2188, 2288, 218910105, 218910108 e 86321000000) (c)	Insuficiência Financeira no Consórcio (d)	Despesas do Exercício Liquidadas e Não Pagas até abril (e)	(In) Disponibilidade Caixa Líquida antes Despesas Empenhadas e Não Liquidadas (f) = a - b - c - d - e	Despesas do Exercício Empenhadas e não Liquidadas até abril (g)	((In) Disponibilidade Caixa Líquida após Despesas Empenhadas e Não Liquidadas (f) = a - b - c - d - e (Em 30/04) (h) = f - g
716	Destinadas ao Setor cultural - LC nº 195/2022 - Art. 8º Demais Setores da Cultura	R\$ 14.714,19	R\$ 0,00	R\$ 0,00	R\$ 0,00	R\$ 0,00	R\$ 14.714,19	R\$ 0,00	R\$ 14.714,19
749	Outras vinculações de transferências	R\$ 150.827,01	R\$ 9.781,31	R\$ 0,00	R\$ 0,00	R\$ 8.222,56	R\$ 132.823,14	R\$ 33.799,12	R\$ 99.024,02
750	Recursos da Contribuição de Intervenção no Domínio Econômico - CIDE	R\$ 16.132,61	R\$ 0,00	R\$ 0,00	R\$ 0,00	R\$ 0,00	R\$ 16.132,61	R\$ 0,00	R\$ 16.132,61
751	Recursos da Contribuição para o Custeio do Serviço de Iluminação Pública - COSIP	R\$ 97.991,63	R\$ 0,00	R\$ 0,00	R\$ 0,00	R\$ 0,20	R\$ 97.991,43	R\$ 0,00	R\$ 97.991,43
	Recursos de Alienação de Bens /Ativos -								





Tribunal de Contas
Mato Grosso

5ª SECRETARIA DE CONTROLE EXTERNO

Telefone(s): 65 3613-7595 / 7624

Email: quintasecex@tce.mt.gov.br

Fonte	Descrição	Disponibilidade de Caixa Bruta - Contas 11111, 11121, 11131 (a)	Restos a Pagar de - De Exercícios Anteriores (b)	Demais Obrigações Financeiras (2188, 2288, 218910105, 218910108 e 86321000000) (c)	Insuficiência Financeira no Consórcio (d)	Despesas do Exercício Liquidadas e Não Pagas até abril (e)	(In) Disponibilidade Caixa Líquida antes Despesas Empenhadas e Não Liquidadas (f) = a - b - c - d - e	Despesas do Exercício Empenhadas e não Liquidadas até abril (g)	((In) Disponibilidade Caixa Líquida após Despesas Empenhadas e Não Liquidadas (f) = a - b - c - d - e (Em 30/04) (h) = f - g
755	Administração Direta	R\$ 21.051,52	R\$ 0,00	R\$ 0,00	R\$ 0,00	R\$ 0,00	R\$ 21.051,52	R\$ 0,00	R\$ 21.051,52
759	Recursos Vinculados a Fundos	R\$ 176.883,69	R\$ 0,52	R\$ 0,00	R\$ 0,00	R\$ 0,00	R\$ 176.883,17	R\$ 109.608,54	R\$ 67.274,63
		R\$ 9.537.574,58	R\$ 263.218,76	R\$ 113.013,20	R\$ 0,00	R\$ 122.182,00	R\$ 9.039.160,62	R\$ 282.805,79	R\$ 8.756.354,83
RPPS									
800	Recursos Vinculados ao RPPS - Fundo em Capitalização (Plano Previdenciário)	R\$ 57.348,74	R\$ 0,00	R\$ 2.077,79	R\$ 0,00	R\$ 0,00	R\$ 55.270,95	R\$ 0,00	R\$ 55.270,95
802	Recursos Vinculados ao RPPS - Taxa de Administração	R\$ 353.548,17	R\$ 558,00	R\$ 43,20	R\$ 0,00	R\$ 380,80	R\$ 352.566,17	R\$ 18.007,92	R\$ 334.558,25
		R\$ 410.896,91	R\$ 558,00	R\$ 2.120,99	R\$ 0,00	R\$ 380,80	R\$ 407.837,12	R\$ 18.007,92	R\$ 389.829,20
>>>>>>	TOTAL	R\$ 12.623.275,95	R\$ 404.540,21	R\$ 380.831,85	R\$ 0,00	R\$ 619.464,71	R\$ 11.218.439,18	R\$ 1.931.957,34	R\$ 9.286.481,84

APLIC





Tribunal de Contas
Mato Grosso

5ª SECRETARIA DE CONTROLE EXTERNO

Telefone(s): 65 3613-7595 / 7624

Email: quintasecex@tce.mt.gov.br

