



Tribunal de Contas
Mato Grosso

1ª SECRETARIA DE CONTROLE EXTERNO

Telefone(s): 65 3613-2999

Email: primeirasecex@tce.mt.gov.br

RELATÓRIO DAS CONTAS ANUAIS DE GOVERNO
DO PREFEITO MUNICIPAL DE NOVA BRASILANDIA
EXERCÍCIO 2024

| | |
|---------------------------|--|
| PROCESSO N.º: | 1849778/2024 |
| PRINCIPAL: | PREFEITURA MUNICIPAL DE NOVA BRASILANDIA |
| CNPJ: | 15.023.963/0001-88 |
| ASSUNTO: | CONTAS ANUAIS DE GOVERNO MUNICIPAL |
| PREFEITO MUNICIPAL: | MAURIZA AUGUSTA DE OLIVEIRA |
| RELATOR: | GONÇALO DOMINGOS DE CAMPOS NETO |
| MUNICÍPIO DO FISCALIZADO: | NOVA BRASILANDIA |
| NÚMERO OS: | 3743/2025 |
| EQUIPE TÉCNICA: | EDENIR PEREIRA SILVA DE FIGUEIREDO |





SUMÁRIO

| | |
|---|-----------|
| 1. INTRODUÇÃO | 12 |
| 2. INFORMAÇÕES GERAIS DO MUNICÍPIO | 13 |
| 2. 1. CARACTERÍSTICAS DO MUNICÍPIO | 13 |
| 2. 2. PARECER PRÉVIO PELO TCE-MT DE 2019 A 2023 | 13 |
| 2. 3. IGF-M - ÍNDICE DE GESTÃO FISCAL DOS MUNICÍPIOS - 2020 a 2024 | 13 |
| 2. 4. GESTORES E RESPONSÁVEIS | 16 |
| 2. 5. PERFIL DA ENTIDADE PÚBLICA | 16 |
| 3. PLANEJAMENTO E ORÇAMENTO | 16 |
| 3. 1. PROCESSO ORÇAMENTÁRIO (Dados Consolidados do Município) | 17 |
| 3. 1. 1. PLANO PLURIANUAL - PPA | 17 |
| 3. 1. 2. LEI DE DIRETRIZES ORÇAMENTÁRIAS - LDO | 18 |
| 3. 1. 3. LEI ORÇAMENTÁRIA ANUAL - LOA | 21 |
| 3. 1. 3. 1. ALTERAÇÕES ORÇAMENTÁRIAS | 22 |
| 4. EXECUÇÃO ORÇAMENTÁRIA | 26 |
| 4. 1. RECEITA ORÇAMENTÁRIA CONSOLIDADA | 26 |
| 4. 1. 1. CONSISTÊNCIA ENTRE O VALOR DAS TRANSFERÊNCIAS RECEBIDAS E OS VALORES INFORMADOS NA PRESTAÇÃO DE CONTAS | 26 |
| 4. 1. 1. 1. PRINCIPAIS TRANSFERÊNCIAS DA UNIÃO E DO ESTADO | 27 |
| 4. 1. 2. EVOLUÇÃO DA RECEITA ORÇAMENTÁRIA | 28 |
| 4. 1. 3. RECEITA TRIBUTÁRIA PRÓPRIA | 30 |
| 4. 1. 4. GRAU DE AUTONOMIA FINANCEIRA DOS MUNICÍPIOS | 32 |
| 4. 2. DESPESA ORÇAMENTÁRIA CONSOLIDADA | 34 |
| 4. 2. 1. EVOLUÇÃO DA DESPESA ORÇAMENTÁRIA | 34 |
| 5. ANÁLISE DOS BALANÇOS CONSOLIDADOS | 36 |
| 5. 1. CONVERGÊNCIA DAS DEMONSTRAÇÕES CONTÁBEIS | 38 |
| 5. 1. 1. ESTRUTURA E FORMA DE APRESENTAÇÃO DO BALANÇO ORÇAMENTÁRIO | 39 |
| 5. 1. 2. ESTRUTURA E FORMA DE APRESENTAÇÃO DO BALANÇO FINANCEIRO | 41 |
| 5. 1. 3. ESTRUTURA E FORMA DE APRESENTAÇÃO DO BALANÇO PATRIMONIAL | 42 |
| 5. 1. 3. 1. COMPARABILIDADE DO BALANÇO PATRIMONIAL (exercício atual versus exercício anterior) | 43 |





| | |
|--|----|
| 5. 1. 3. 2. CONSISTÊNCIA ENTRE O ATIVO E O PASSIVO | 44 |
| 5. 1. 3. 3. APROPRIAÇÃO DO RESULTADO PATRIMONIAL | 44 |
| 5. 1. 3. 4. RESULTADO FINANCEIRO | 45 |
| 5. 1. 4. ESTRUTURA E FORMA DE APRESENTAÇÃO DA DEMONSTRAÇÃO DAS VARIÇÕES PATRIMONIAIS | 46 |
| 5. 1. 5. ESTRUTURA E FORMA DE APRESENTAÇÃO DOS FLUXOS DE CAIXA | 47 |
| 5. 1. 6. ESTRUTURA E FORMA DE APRESENTAÇÃO DAS NOTAS EXPLICATIVAS E ASPECTOS GERAIS | 47 |
| 5. 2. PROCEDIMENTOS CONTÁBEIS PATRIMONIAIS | 49 |
| 5. 2. 1. APROPRIAÇÃO DE 13º SALÁRIO (GRATIFICAÇÃO NATALINA) E FÉRIAS | 50 |
| 5. 3. SITUAÇÃO ORÇAMENTÁRIA | 52 |
| 5. 3. 1. RESULTADO DA ARRECADAÇÃO ORÇAMENTÁRIA - QUOCIENTE DE EXECUÇÃO DA RECEITA | 52 |
| 5. 3. 1. 1. QUOCIENTE DE EXECUÇÃO DA RECEITA (QER) - EXCETO INTRA | 53 |
| 5. 3. 1. 2. QUOCIENTE DE EXECUÇÃO DA RECEITA CORRENTE (QERC) - EXCETO INTRA | 53 |
| 5. 3. 1. 3. QUOCIENTE DE EXECUÇÃO DA RECEITA DE CAPITAL (QRC) - EXCETO INTRA | 54 |
| 5. 3. 2. QUOCIENTE DE EXECUÇÃO DA DESPESA | 54 |
| 5. 3. 2. 1. QUOCIENTE DE EXECUÇÃO DA DESPESA (QED) - EXCETO INTRA | 55 |
| 5. 3. 2. 2. QUOCIENTE DE EXECUÇÃO DA DESPESA CORRENTE (QEDC) - EXCETO INTRA | 55 |
| 5. 3. 2. 3. QUOCIENTE DE EXECUÇÃO DA DESPESA DE CAPITAL (QDC) - EXCETO INTRA | 56 |
| 5. 3. 3. RESULTADO DA EXECUÇÃO ORÇAMENTÁRIA | 57 |
| 5. 3. 3. 1. REGRA DE OURO (Art. 167, III, CF) | 57 |
| 5. 3. 3. 2. QUOCIENTE DO RESULTADO DA EXECUÇÃO ORÇAMENTÁRIA (QREO) | 58 |
| 5. 4. SITUAÇÃO FINANCEIRA E PATRIMONIAL | 60 |
| 5. 4. 1. QUOCIENTE DE RESTOS A PAGAR | 60 |
| 5. 4. 1. 1. QUOCIENTE DE DISPONIBILIDADE FINANCEIRA PARA PAGAMENTO DE RESTOS A PAGAR | 60 |
| 5. 4. 1. 2. QUOCIENTE DE INSCRIÇÃO DE RESTOS A PAGAR | 62 |
| 5. 4. 1. 3. QUOCIENTE DA SITUAÇÃO FINANCEIRA (QSF) - EXCETO RPPS | 63 |
| 6. LIMITES CONSTITUCIONAIS E LEGAIS | 64 |





| | |
|---|-----|
| 6. 1. DÍVIDA PÚBLICA | 64 |
| 6. 1. 1. QUOCIENTE DO LIMITE DE ENDIVIDAMENTO (QLE) | 65 |
| 6. 1. 2. QUOCIENTE DA DÍVIDA PÚBLICA CONTRATADA (QDPC) | 66 |
| 6. 1. 3. QUOCIENTE DE DISPÊNDIO DA DÍVIDA PÚBLICA (QDDP) | 67 |
| 6. 2. EDUCAÇÃO | 68 |
| 6. 2. 1. FUNDO DE MANUTENÇÃO E DESENVOLVIMENTO DA EDUCAÇÃO BÁSICA E DE VALORIZAÇÃO DOS PROFISSIONAIS DA EDUCAÇÃO - FUNDEB | 70 |
| 6. 2. 1. 1. FUNDEB - COMPLEMENTAÇÃO UNIÃO | 74 |
| 6. 3. SAÚDE | 75 |
| 6. 4. DESPESAS COM PESSOAL | 77 |
| 6. 4. 1. PESSOAL - LIMITES LRF | 77 |
| 6. 4. 1. 1. LIMITE PRUDENCIAL E LEGAL DO PODER EXECUTIVO | 79 |
| 6. 5. LIMITES DA CÂMARA MUNICIPAL | 79 |
| 6. 6. LIMITE - DESPESAS CORRENTES/RECEITAS CORRENTES - Art. 167-A CF | 82 |
| 7. REGIME PREVIDENCIÁRIO | 86 |
| 7. 1. NORMAS GERAIS | 86 |
| 7. 1. 1. ÍNDICE DE SITUAÇÃO PREVIDENCIÁRIA - ISP | 86 |
| 7. 1. 2. PRÓ-GESTÃO RPPS | 89 |
| 7. 1. 3. ANÁLISE DO CERTIFICADO DE REGULARIDADE PREVIDENCIÁRIA - CRP | 91 |
| 7. 1. 4. UNIDADE GESTORA ÚNICA | 92 |
| 7. 1. 5. ADIMPLÊNCIA DE CONTRIBUIÇÕES PREVIDENCIÁRIAS E PARCELAMENTOS | 93 |
| 7. 1. 5. 1. ADIMPLÊNCIA DE CONTRIBUIÇÕES PREVIDENCIÁRIAS PATRONAIS, SUPLEMENTARES E DOS SEGURADOS | 94 |
| 7. 1. 5. 2. ADIMPLÊNCIA DE PARCELAMENTOS DAS CONTRIBUIÇÕES PREVIDENCIÁRIAS | 94 |
| 7. 2. GESTÃO ATUARIAL | 98 |
| 7. 2. 1. REFORMA DA PREVIDÊNCIA | 98 |
| 7. 2. 2. AVALIAÇÃO ATUARIAL | 102 |
| 7. 2. 2. 1. RESULTADO ATUARIAL | 105 |
| 7. 2. 3. RESULTADO CORRENTE DOS RPPS | 108 |
| 7. 2. 4. ÍNDICES DE COBERTURA | 109 |
| 7. 2. 4. 1. ÍNDICE DE COBERTURA DOS BENEFÍCIOS CONCEDIDOS | 109 |
| 7. 2. 4. 2. ÍNDICE DE COBERTURA DAS RESERVAS MATEMÁTICAS | 110 |





| | |
|---|-----|
| 7. 2. 5. PLANO DE CUSTEIO | 111 |
| 7. 2. 5. 1. DA COMPATIBILIDADE DO PLANO DE CUSTEIO COM A AVALIAÇÃO ATUARIAL | 113 |
| 7. 2. 5. 2. DEMONSTRAÇÃO DA VIABILIDADE DO PLANO DE CUSTEIO | 114 |
| 8. CUMPRIMENTO DAS METAS FISCAIS | 116 |
| 8. 1. RESULTADO PRIMÁRIO | 116 |
| 9. POLÍTICAS PÚBLICAS | 118 |
| 9. 1. INDICADORES DE EDUCAÇÃO | 118 |
| 9. 1. 1. ALUNOS MATRICULADOS | 118 |
| 9. 1. 2. IDEB | 120 |
| 9. 1. 3. FILA EM CRECHES E PRÉ-ESCOLA EM MT | 122 |
| 9. 2. INDICADORES DE MEIO AMBIENTE | 124 |
| 9. 2. 1. DESMATAMENTO | 125 |
| 9. 2. 2. FOCOS DE QUEIMA | 126 |
| 9. 3. INDICADORES DE SAÚDE | 127 |
| 9. 3. 1. INDICADORES ESTRATÉGICOS DE SAÚDE | 129 |
| 9. 3. 1. 1. TAXA DE MORTALIDADE INFANTIL - TMI | 129 |
| 9. 3. 1. 2. TAXA DE MORTALIDADE MATERNA | 130 |
| 9. 3. 1. 3. TAXA DE MORTALIDADE POR HOMICÍDIO | 131 |
| 9. 3. 1. 4. TAXA DE MORTALIDADE POR ACIDENTE DE TRÂNSITO - TMAT | 131 |
| 9. 3. 2. INDICADORES ESTRATÉGICOS DE ACESSO E COBERTURA | 132 |
| 9. 3. 2. 1. COBERTURA DA ATENÇÃO BÁSICA - CAB | 133 |
| 9. 3. 2. 2. COBERTURA VACINAL | 134 |
| 9. 3. 2. 3. NÚMERO DE MÉDICOS POR HABITANTES - NMH | 135 |
| 9. 3. 3. INDICADORES DE QUALIDADE DOS SERVIÇOS DE SAÚDE | |
| 9. 3. 3. 1. PROPORÇÃO DE INTERNAÇÕES POR CONDIÇÕES SENSÍVEIS À ATENÇÃO BÁSICA - ICSAP | 136 |
| 9. 3. 3. 2. PROPORÇÃO DE CONSULTAS PRÉ-NATAIS ADEQUADAS | 137 |
| 9. 3. 4. INDICADORES EPIDEMIOLÓGICOS | 138 |
| 9. 3. 4. 1. PREVALÊNCIA DE ARBOVIROSES | 139 |
| 9. 3. 4. 2. TAXA DE DETECÇÃO DE HANSENÍASE | 140 |
| 9. 3. 4. 3. TAXA DE DETECÇÃO DE HANSENÍASE EM MENORES DE 15 ANOS | 141 |
| 9. 3. 4. 4. PERCENTUAL DE CASOS DE HANSENÍASE COM GRAU 2 DE INCAPACIDADE | 142 |
| 9. 3. 5. CONCLUSÃO TÉCNICA GERAL | 143 |





| | |
|--|------------|
| 9. 3. 6. FONTES E METODOLOGIA DE APURAÇÃO DOS DADOS EM SAÚDE | 144 |
| 9. 3. 6. 1. REFERÊNCIA TÉCNICA PARA CLASSIFICAÇÃO DOS INDICADORES DE SAÚDE | 145 |
| 9. 3. 6. 2. CRITÉRIO DE CLASSIFICAÇÃO DA SITUAÇÃO GERAL DOS INDICADORES | 147 |
| 10. REGRAS FISCAIS DE FINAL DE MANDATO | 147 |
| 10. 1. COMISSÃO DE TRANSIÇÃO DE MANDATO | 148 |
| 10. 2. OBRIGAÇÃO DE DESPESAS CONTRAÍDA NOS ÚLTIMOS QUADRIMESTRES DO ANO DE FINAL DE MANDATO | 148 |
| 10. 3. CONTRATAÇÃO DE OPERAÇÕES DE CRÉDITO NOS 120 DIAS ANTERIORES AO FINAL DE MANDATO | 149 |
| 10. 4. CONTRATAÇÃO DE OPERAÇÕES DE CRÉDITO POR ANTECIPAÇÃO DE RECEITA NO ÚLTIMO ANO DE MANDATO | 150 |
| 10. 5. AUMENTO DE DESPESAS COM PESSOAL REALIZADO NOS 180 DIAS ANTERIORES AO FINAL DE MANDATO | 150 |
| 11. PRESTAÇÃO DE CONTAS | 151 |
| 11. 1. PRESTAÇÃO DE CONTAS ANUAIS DE GOVERNO AO TCE | 151 |
| 12. RESULTADO DOS PROCESSOS DE FISCALIZAÇÃO | 153 |
| 13. CUMPRIMENTO DAS DECISÕES TCE/MT | 154 |
| 13. 1. TRANSPARÊNCIA PÚBLICA | 156 |
| 13. 2. PREVENÇÃO À VIOLÊNCIA CONTRA AS MULHERES (Decisão Normativa n.º 10/2024) | 157 |
| 13. 3. ACS E ACE (Decisão Normativa n.º 07/2023) | 160 |
| 13. 4. OUVIDORIA | 162 |
| 14. CONCLUSÃO DA ANÁLISE DAS CONTAS DE GOVERNO | 163 |
| 14. 1. PROPOSTA DE ENCAMINHAMENTO | 163 |
| 14. 2. CONCLUSÃO DA ANÁLISE DESTE RELATÓRIO TÉCNICO | 165 |
| 14. 3. APÊNDICES | 171 |
| Anexo: 1 - ORÇAMENTO | 173 |
| Quadro: 1.1 - Créditos Adicionais - por Fonte de Financiamento (Agrupados por Destinação de Recursos) | 173 |
| Quadro: 1.2 - Créditos Adicionais do Período por Unidade Orçamentária | 176 |
| Quadro: 1.3 - Superávit Financeiro Exercício anterior X Créditos Adicionais Financiados por Superávit | 181 |
| Quadro: 1.4 - Excesso de Arrecadação X Créditos Adicionais por Excesso de Arrecadação/Operação de Crédito | 188 |





| | |
|---|-----|
| Quadro: 1.5 - Resultado da Execução Orçamentária X Créditos Adicionais por Excesso de Arrecadação | 192 |
| Quadro: 1.6 - Alterações de Fontes de Recursos das dotações orçamentárias | 198 |
| Quadro: 1.7 - Alterações Orçamentárias - Leis Autorizativas/Fontes de Financiamento | 200 |
| Anexo: 2 - RECEITA | 204 |
| Quadro: 2.1 - Resultado da arrecadação orçamentária - Origem de recursos da receita | 204 |
| Quadro: 2.2 - Resultado da arrecadação orçamentária - Origem de Receitas (Valores Líquidos) | 205 |
| Quadro: 2.3 - Receita Corrente Líquida (RCL) | 205 |
| Quadro: 2.4 - Deduções da Receita Corrente (Exceto deduções para FUNDEB) | 206 |
| Quadro: 2.5 - Receita Tributária Própria (Valores Líquidos) | 206 |
| Anexo: 3 - DESPESA | 208 |
| Quadro: 3.1 - Despesa por Categoria Econômica | 208 |
| Quadro: 3.2 - Despesa por Função de Governo | 209 |
| Quadro: 3.3 - Programas de Governo - Previsão e Execução | 211 |
| Anexo: 4 - ANÁLISE DA SITUAÇÃO ORÇAMENTÁRIA | 213 |
| Quadro: 4.1 - Resultado da Execução Orçamentária Ajustado - Poderes e Órgãos Integrantes do OFSS | 213 |
| Quadro: 4.2 - [AUXILIAR] - Resultado Orçamentário | |
| Quadro: 4.3 - Execução Orçamentária por Fonte X Superávit Financeiro (Exercício Corrente) - Inclusive RPPS | 215 |
| Anexo: 5 - RESTOS A PAGAR | 230 |
| Quadro: 5.1 - Restos a Pagar Processados e Não Processados | 230 |
| Quadro: 5.2 - Disponibilidade de Caixa e Restos a Pagar - Poder Executivo - Exceto RPPS (Inclusive Intra) | 231 |
| Quadro: 5.3 - Disponibilidade de Caixa e Restos a Pagar - RPPS (Inclusive Intra) | 241 |
| Quadro: 5.4 - Disponibilidade de Caixa e Restos a Pagar - Poder Legislativo (Inclusive Intra) | 242 |
| Anexo: 6 - DIREITOS E OBRIGAÇÕES | 243 |
| Quadro: 6.1 - Dívida Ativa | 243 |
| Quadro: 6.2 - Superávit/Déficit Financeiro - Total - Exceto RPPS | 243 |





| | |
|---|-----|
| Quadro: 6.3 - Quociente da Situação Financeira por Fonte - Exceto RPPS | 244 |
| Quadro: 6.4 - Quociente da Situação Financeira por Fonte - RPPS | 250 |
| Quadro: 6.5 - Dívida Consolidada Líquida (LRF, art. 55, inciso I, alínea "b") Exceto RPPS | 251 |
| Quadro: 6.6 - Quociente de Dispendio da Dívida Pública (QDDP) - Exceto RPPS | 252 |
| Quadro: 6.7 - Dívida Pública Contratada (art. 7º, I, da Resolução do Senado nº 43/2001) | 252 |
| Quadro: 6.8 - Demonstrativo da Dívida Flutuante (Consolidado) - Restos a Pagar | 253 |
| Quadro: 6.9 - Demonstrativo da Dívida Flutuante (Consolidado) - Depósitos / Consignações/ ARO | 253 |
| Quadro: 6.10 - Demonstrativo da Dívida Flutuante (Consolidado) - RESUMO | 255 |
| Anexo: 7 - EDUCAÇÃO | 256 |
| Quadro: 7.1 - Receita base para Aplicação na Manutenção e Desenvolvimento do Ensino (art.212, CF) | 256 |
| Quadro: 7.2 - Receita do FUNDEB | 256 |
| Quadro: 7.3 - [AUXILIAR] FUNDEB - RESULTADO LÍQUIDO DAS TRANSFERÊNCIAS | 257 |
| Quadro: 7.4 - Despesas com Recursos do FUNDEB | 258 |
| Quadro: 7.5 - Despesas Custeadas com Receitas do FUNDEB Recebidas no Exercício | 259 |
| Quadro: 7.6 - Indicadores do FUNDEB | 260 |
| Quadro: 7.7 - [AUXILIAR] FUNDEB - RECEITA BASE - PROFISSIONAIS ED. BÁSICA | 261 |
| Quadro: 7.8 - FUNDEB - Receita Recebida e não aplicada no Exercício | 261 |
| Quadro: 7.9 - [AUXILIAR] FUNDEB - DESPESA EMPENHADA X RECEITA DO EXERCÍCIO | 262 |
| Quadro: 7.10 - Despesas provenientes de Superávit Financeiro aplicado até o 1º quadrimestre - FUNDEB | 262 |
| Quadro: 7.11 - Disponibilidade de Caixa e Restos a Pagar dos Recursos do Fundeb e MDE no final do exercício | 263 |
| Quadro: 7.12 - Cancelamento, no exercício, de restos a pagar inscritos com disponibilidade financeira de recursos de impostos vinculados ao ensino | 265 |
| | 266 |





| | |
|---|-----|
| Quadro: 7.13 - Apuração da Despesas Com Ações Típicas de MDE para Fins de Limites Constitucionais | |
| Quadro: 7.14 - Despesas não consideradas como Manutenção e Desenvolvimento do Ensino | 266 |
| Quadro: 7.15 - Despesas Empenhadas que se enquadram como MDE classificadas em outras funções | 266 |
| Anexo: 8 - SAÚDE | 268 |
| Quadro: 8.1 - Receita base para verificação da aplicação mínima de recursos nas Ações e Serviços Públicos de Saúde | 268 |
| Quadro: 8.2 - Disponibilidade de Caixa e Restos a Pagar dos Recursos Base de Aplicação em ASPS | 269 |
| Quadro: 8.3 - Demonstrativo de cálculo da aplicação de recursos nas Ações e Serviços Públicos de Saúde (ASPS) | 270 |
| Quadro: 8.4 - Despesas não consideradas como Ações e Serviços Públicos de Saúde | 271 |
| Quadro: 8.5 - Outras despesas Empenhadas que se enquadram como ASPS. Fonte/ destinação de Recursos 500 e 502 | 272 |
| Anexo: 9 - PESSOAL | 273 |
| Quadro: 9.1 - Gastos com Pessoal - Poderes Executivo e Legislativo (Arts. 18 a 22 da LRF) | 273 |
| Quadro: 9.2 - Gastos com Pessoal - Poder Executivo (Arts. 18 a 22 LRF) | 273 |
| Quadro: 9.3 - Apuração do Cumprimento do Limite Legal Individual - MCASP - STN | 274 |
| Quadro: 9.4 - Gastos com Pessoal - Detalhado | 276 |
| Anexo: 10 - REPASSE A CÂMARA | 278 |
| Quadro: 10.1 - Limite de repasse para a Câmara Municipal. Receita Base (art. 29-A, CF) | 278 |
| Quadro: 10.2 - Índices e Limites Câmara Municipal (Artigo 29-A da CF) | 278 |
| Quadro: 10.3 - Despesa com Folha de Pagamento do Poder Legislativo (Art. 29-A, §1º, da CF/88) | 279 |
| Quadro: 10.4 - Auxiliar – Gastos com Inativos | 279 |
| Quadro: 10.5 - Auxiliar – Valor Gasto pela Câmara Municipal - Art. 29-A, CF/88 | 279 |
| Anexo: 11 - METAS FISCAIS | 281 |





| | |
|---|------------|
| Quadro: 11.1 - Receitas Primárias (Exceto RPPS) | 281 |
| Quadro: 11.2 - Despesas Primárias (Exceto RPPS) | 281 |
| Anexo: 12 - LIMITE CONSTITUCIONAL ART. 167-A | 282 |
| Quadro: 12.1 - Relação entre Despesas e Receitas Correntes - Art. 167-A CF | 282 |
| Anexo: 13 - REGRAS FINAL DE MANDATO | 283 |
| Quadro: 13.1 - Disponibilidade Líquida Pagamento de Restos a Pagar em 31/12/2024 - Poder Executivo (Art. 42 LRF) | 283 |
| Quadro: 13.2 - Disponibilidade Líquida em 30/04/2024 - (ART. 42 – LRF) | 293 |
| Apêndice A - Créditos Adicionais | |
| Apêndice B - Publicação Balanços | |
| Apêndice C - Fundeb Siope | |
| Apêndice D - Gastos com Pessoal | |
| Apêndice E - Previdência | |
| Apêndice F - Comprovante que as contas foram colocadas à disposição | |





1. INTRODUÇÃO

Em atendimento aos arts. 31, 71, inciso I e 75 da Constituição Federal, ao art. 210 da Constituição Estadual, bem como aos arts. 1º, inciso I e 26 da Lei Complementar Estadual n.º 269/2007 e ao art. 1º, incisos I e X da Resolução Normativa n.º 16/2021/TCE-MT, apresenta-se o Relatório Preliminar de Instrução de Contas com o resultado do exame das contas anuais **e da Previdência Municipal** do Município de **NOVA BRASILANDIA** - exercício financeiro de **2024** - com o objetivo de subsidiar a emissão do Parecer Prévio sobre as Contas de Governo prestadas pelo Chefe do Poder Executivo Municipal.

O ano de 2024 representa uma fase de transição nas administrações municipais no Brasil. Nesse contexto, a Lei de Responsabilidade Fiscal e o Senado Federal estabelecem normas para garantir o equilíbrio das contas públicas, prevenindo ações que possam comprometer a sustentabilidade fiscal. Este relatório inclui a análise do cumprimento das disposições sobre o encerramento de mandato, conforme os artigos 42, parágrafo único, da LRF; 15, caput, da Resolução do Senado Federal n.º 43/2001; 38, IV, "b" da LRF em consonância com o artigo 15, §2º da Resolução do Senado n.º 43/2001; e 21, II da LRF.

A análise das contas considerou as informações e os documentos apresentados nas prestações de contas mensais encaminhadas pelos responsáveis dos Poderes Executivo e Legislativo, assim como dos demais órgãos da Administração Indireta que prestam contas individualmente ao TCE-MT, e a carga especial de Contas de Governo, encaminhadas por meio do Sistema Auditoria Pública Informatizada de Contas - Aplic, em atendimento à Resolução Normativa n.º 03/2020 /TCE-MT/TP.

Destaca-se, ainda, que nos casos em que a equipe técnica detectou irregularidades nos registros contábeis de receitas e despesas houve alteração dos valores para efeito de todos os cálculos dos limites constitucionais e legais, prevalecendo o valor considerado correto após fiscalização realizada em valores específicos, conforme detalhamento que será apresentado em cada tópico deste Relatório.





2. INFORMAÇÕES GERAIS DO MUNICÍPIO

2. 1. CARACTERÍSTICAS DO MUNICÍPIO

| | |
|---|--------------|
| Data de Criação do Município | 10/12/1979 |
| Área Geográfica | 3290,032 km² |
| Distância Rodoviária do Município à Capital | 202 km |
| População do Município - IBGE - 2024 | 3.853 |

https://censo2022.ibge.gov.br/panorama/?utm_source=ibge&utm_medium=home&utm_campaign=portal

2. 2. PARECER PRÉVIO PELO TCE-MT DE 2019 A 2023

Ressalta-se, que está disposta no Tópico 13 deste Relatório Técnico, a síntese da verificação do cumprimento das recomendações propostas nos Pareceres Prévios dos exercícios de 2022 e 2023.

| Exercício | Protocolo/Ano | Decisão /Ano | Ordenador | Relator | Situação |
|----------------|---------------|--------------|-----------------------------|---------------------------------|-----------|
| Parecer Prévio | | | | | |
| 2019 | 87653/2019 | 4/2021 | MAURIZA AUGUSTA DE OLIVEIRA | MOISES MACIEL | Favorável |
| 2020 | 100030/2020 | 163/2021 | MAURIZA AUGUSTA DE OLIVEIRA | JOSÉ CARLOS NOVELLI | Favorável |
| 2021 | 411701/2021 | 92/2022 | MAURIZA AUGUSTA DE OLIVEIRA | WALDIR JÚLIO TEIS | Favorável |
| 2022 | 88900/2022 | 47/2023 | MAURIZA AUGUSTA DE OLIVEIRA | WALDIR JÚLIO TEIS | Favorável |
| 2023 | 537640/2023 | 112/2024 | MAURIZA AUGUSTA DE OLIVEIRA | GONÇALO DOMINGOS DE CAMPOS NETO | Favorável |

https://www.tce.mt.gov.br/resultado_contas/tjur/tipo_jur/prefeituras

Quanto as recomendações referentes às Contas Anuais do Exercício de 2023 informa-se que o **Parecer Prévio nº 112/2024 - PP**, foi divulgado no Diário Oficial de Contas - DOC, edição nº 3470 em 28/10/2024, e publicado em 29/10/2024.

2. 3. IGF-M - ÍNDICE DE GESTÃO FISCAL DOS MUNICÍPIOS - 2020 a 2024





O Índice de Gestão Fiscal dos Municípios - IGF-M trata-se de indicador que permite mensurar a qualidade da gestão pública dos municípios de Mato Grosso o qual é subsidiado pelos dados recebidos pelo TCE via Aplic durante a análise das Contas Anuais de Governo Municipal.

É importante ressaltar que os índices apresentados neste relatório para os exercícios anteriores podem ter sofrido alterações, quando comparados aos índices apresentados nos relatórios técnicos e pareceres prévios dos respectivos exercícios, devido à possível correção dos dados após apontamentos feitos durante as análises das contas anuais.

A análise da evolução do IGF-M nos últimos cinco anos permite compreender qual é o cenário da gestão fiscal do município, bem como averiguar se houve ou não melhoria do índice.

Portanto, o indicador final é o resultado da média ponderada dos seguintes índices:

1. Índice da Receita Própria Tributária: Indica o grau de dependência das transferências constitucionais e voluntárias de outros entes.
2. Índice da Despesa com Pessoal: Representa quanto os municípios comprometem da sua receita corrente líquida (RCL) com o pagamento de pessoal.
3. Índice de Investimentos: Acompanha o valor investido pelos municípios em relação à receita corrente líquida.
4. Índice de Liquidez: Revela a capacidade da Administração de cumprir com seus compromissos de pagamentos imediatos com terceiros.
5. Índice do Custo da Dívida: Avalia o comprometimento do orçamento com pagamentos de juros, encargos e amortizações de empréstimos contraídos em exercícios anteriores.
6. IGFM Resultado Orçamentário do RPPS: Avalia o quanto o fundo de previdência do município é superavitário ou deficitário.

Os índices e o indicador do Município serão classificados nos conceitos A, B, C e D, de acordo com os seguintes valores de referência:





- a) Conceito A (GESTÃO DE EXCELÊNCIA): resultados superiores a 0,80 pontos.
b) Conceito B (BOA GESTÃO): resultados compreendidos entre 0,61 e 0,80 pontos.
c) Conceito C (GESTÃO EM DIFICULDADE): resultados compreendidos entre 0,40 e 0,60 pontos.
d) Conceito D (GESTÃO CRÍTICA): resultados inferiores a 0,40 pontos.

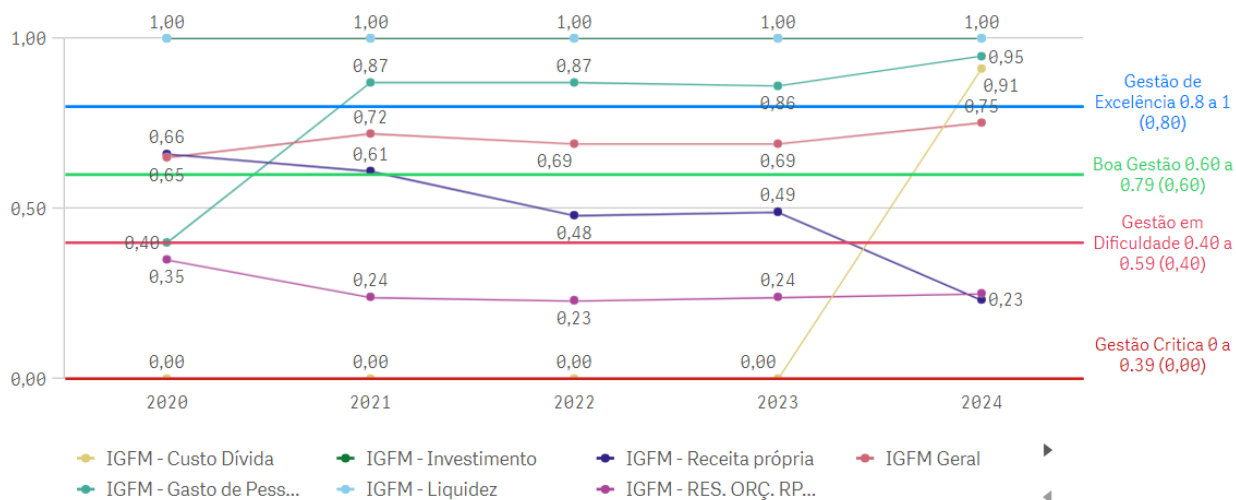
Destaca-se que o detalhamento dos índices e classificação dos conceitos deste indicador encontram-se no endereço eletrônico <https://srvradar.tce.mt.gov.br/sense/app/93929870-720f-45ba-9695-2c5bd12b5edc>

Segue quadro que apresenta o resultado histórico do IGF-M do município de **NOVA BRASILANDIA** :

| Exercício | IGFM - Receita própria | IGFM - Gasto de Pessoal | IGFM - Investimento | IGFM - Liquidez | IGFM - Custo Dívida | IGFM - RES. ORÇ. RPPS | IGFM Geral | Ranking |
|-------------------------|------------------------|-------------------------|---------------------|-----------------|---------------------|-----------------------|------------|---------|
| O município possui RPPS | | | | | | | SIM | 1 |
| 2020 | 0,66 | 0,40 | 1,00 | 1,00 | 0,00 | 0,35 | 0,65 | 57 |
| 2021 | 0,61 | 0,87 | 1,00 | 1,00 | 0,00 | 0,24 | 0,72 | 54 |
| 2022 | 0,48 | 0,87 | 1,00 | 1,00 | 0,00 | 0,23 | 0,69 | 74 |
| 2023 | 0,49 | 0,86 | 1,00 | 1,00 | 0,00 | 0,24 | 0,69 | 51 |
| 2024 | 0,23 | 0,94 | 1,00 | 1,00 | 0,91 | 0,25 | 0,75 | - |

<https://srvradar.tce.mt.gov.br/sense/app/93929870-720f-45ba-9695-2c5bd12b5edc>

IGFM - Índice de Gestão Fiscal dos Municípios





2. 4. GESTORES E RESPONSÁVEIS

As contas do Município no exercício de **2024** estiveram sob gestão dos seguintes agentes responsáveis:

| ENTIDADE | CARGO | NOME | PERÍODO |
|-------------------------|-----------------------|-----------------------------|-------------------------|
| GESTORES E RESPONSÁVEIS | | | |
| PREFEITURA MUNICIPAL | CONTROLADOR INTERNO | VENICIOS DE ARAUJO VENTURA | 01/12/2021 a 31/12/2024 |
| PREFEITURA MUNICIPAL | ORDENADOR DE DESPESAS | MAURIZA AUGUSTA DE OLIVEIRA | 01/01/2017 a 31/12/2024 |
| PREFEITURA MUNICIPAL | RESPONSÁVEL CONTÁBIL | ADRIANDERSON SOUZA REIS | 19/07/2021 a 31/12/2024 |
| CÂMARA MUNICIPAL | CONTROLADOR INTERNO | EDINALVO NOVAIS DE OLIVEIRA | 08/10/2019 a 31/12/2024 |
| CÂMARA MUNICIPAL | ORDENADOR DE DESPESAS | FLAVIO DOS SANTOS MAGALHÃES | 01/01/2023 a 31/12/2024 |
| CÂMARA MUNICIPAL | RESPONSÁVEL CONTÁBIL | SANDRA PINHEIRO DE SA | 01/01/2022 a 31/12/2024 |

Sistema Control-P

2. 5. PERFIL DA ENTIDADE PÚBLICA

Compõem a estrutura da administração pública municipal:

| ENTIDADE |
|--|
| PODER EXECUTIVO |
| PREFEITURA MUNICIPAL DE NOVA BRASILÂNDIA |
| PREVIDÊNCIA DOS SERVIDORES PÚBLICO MUNICIPAL DE NOVA BRASILÂNDIA |
| Serviço Autônomo de Água e Esgoto de Nova Brasilândia |
| PODER LEGISLATIVO |
| CÂMARA MUNICIPAL DE NOVA BRASILÂNDIA |

Sistema APLIC

3. PLANEJAMENTO E ORÇAMENTO





O processo de planejamento consiste em procedimentos permanentes e dinâmicos utilizados pelos Entes Federativos para demonstrar quais planos e programas de trabalho, definidos para um período determinado, serão necessários para atender objetivos previamente estabelecidos. O processo orçamentário refere-se à manutenção das atividades dos Entes e viabiliza a execução dos projetos estabelecidos no processo de planejamento.

A Constituição Federal de 1988 definiu em seu art. 165 os seguintes instrumentos de planejamento e de orçamento:

- Plano Plurianual - PPA;
- Lei de Diretrizes Orçamentárias - LDO;
- Lei Orçamentária Anual - LOA.

Essas peças de planejamento formam uma cadeia lógica de procedimentos que se complementam e devem ser elaboradas em sintonia para que se tenha uma gestão orçamentária de qualidade.

Ressalta-se que as peças de planejamento (PPA, LDO, LOA e suas alterações) são encaminhadas ao TCE-MT conforme estabelecido no art. 171, incisos I e II, da Resolução Normativa TCE-MT n.º 16/2021-TP, para subsidiar a emissão do parecer prévio sobre as Contas Anuais de Governo.

Assim, foram realizados exames nas referidas peças e em suas alterações, a fim de verificar as situações encontradas, mediante critérios estabelecidos pelas normas que tratam a matéria.

3. 1. PROCESSO ORÇAMENTÁRIO (Dados Consolidados do Município)

A seguir, serão descritas as informações de interesse à emissão do Parecer Prévio, bem como as irregularidades e seus respectivos achados resultantes dos exames efetuados.

3. 1. 1. PLANO PLURIANUAL - PPA





O Plano Plurianual - PPA, conforme determina a Constituição Federal de 1988, no art. 165, § 1º, é instituído por lei a cada quatro anos, para vigor no quadriênio subsequente. Este instrumento de planejamento estabelece, de forma regionalizada, as diretrizes, os objetivos e as metas da administração pública municipal para as despesas de capital e outras delas decorrentes e para as relativas aos programas de duração continuada.

O PPA do Município de **NOVA BRASILANDIA** para o quadriênio 2022 a 2025, foi instituído pela Lei n.º **846/2021**, de **27/08/2021**, a qual foi protocolada sob o n.º 4723/2022 no TCE-MT.

Em **2024**, segundo dados do Sistema Aplic, o PPA foi alterado pelas seguintes leis: 932, de 05/03/2024; 942, de 04/06/2024; 943, de 04/06/2024; 944, de 04/06/2024; 945, de 01/07/2024 e 946, de 01/07/2024.

3. 1. 2. LEI DE DIRETRIZES ORÇAMENTÁRIAS - LDO

A Lei de Diretrizes Orçamentárias - LDO, conforme determina a Constituição Federal de 1988, no art. 165, § 2º, é uma peça de planejamento que dispõe sobre as metas e prioridades da administração pública federal, estabelece as diretrizes de política fiscal e respectivas metas, em consonância com trajetória sustentável da dívida pública, orienta a elaboração da lei orçamentária anual, dispõe sobre as alterações na legislação tributária e estabelece a política de aplicação das agências financeiras oficiais de fomento.

A LDO do Município de **NOVA BRASILANDIA** para o exercício de **2024** foi instituída pela Lei Municipal n.º **920/2023**, de **30/10/2023**, a qual foi protocolada sob o n.º 1781065/2024 no TCE-MT.

A Lei Complementar n.º 101, de 4 de maio de 2000, Lei de Responsabilidade Fiscal - LRF, dispõe no § 1º do artigo 4º, que o Anexo de Metas Fiscais integrará o projeto de Lei de Diretrizes Orçamentárias. Neste anexo serão





estabelecidas as metas anuais, em valores correntes e constantes, relativas a receitas, despesas, resultado nominal e primário e montante da dívida pública, para o exercício a que se referirem e para os dois seguintes.

De acordo com o Manual de Demonstrativos Fiscais, as metas fiscais são o elo entre o planejamento e a elaboração do orçamento e sua execução. Dessa forma, se verificado, ao final de um bimestre, que a realização da receita poderá não comportar o cumprimento das metas de resultado primário ou nominal estabelecidas no Anexo de Metas Fiscais, os Poderes e o Ministério Público promoverão, por ato próprio e nos montantes necessários, nos trinta dias subsequentes, limitação de empenho e movimentação financeira, segundo os critérios fixados pela Lei de Diretrizes Orçamentárias (Manual de Demonstrativos Fiscais: aplicado à União e aos Estados, Distrito Federal e Municípios. Válido a partir do exercício financeiro de 2024, Secretaria do Tesouro Nacional. - 14ª ed., pág.243)

Entende-se por:

- **Dívida Consolidada Líquida:** Valor obtido deduzindo-se da Dívida Consolidada o valor do Ativo Disponível e dos haveres financeiros líquidos dos Restos a Pagar Processados.
- **Resultado Nominal:** Diferença entre o saldo da dívida consolidada líquida - DCL no final do período de referência e o saldo ao final do período anterior, representando a intenção do ente em contrair ou reduzir obrigações financeiras.
- **Resultado Primário:** Diferença entre os totais das receitas e despesas não-financeiras, demonstrando a capacidade de pagamento do serviço da dívida.

Consta na LDO/2024 o Anexo de Metas Fiscais, conforme o disposto na Lei de Responsabilidade Fiscal (Art. 4º, § 1º), estabelecendo para o exercício de 2024 as seguintes metas:

- a. a meta de resultado primário para o Município é de déficit de R\$ 2.942.421,04, significando que as receitas primárias projetadas serão insuficientes para bancar as despesas primárias projetadas para o exercício;
- b. a meta de resultado nominal para o Município é de déficit de R\$ 2.070.844,50.
- c. o montante da dívida consolidada líquida para 2024 ficou estabelecida em -R\$ 3.996.423,90.





Tribunal de Contas
Mato Grosso

1ª SECRETARIA DE CONTROLE EXTERNO

Telefone(s): 65 3613-2999

Email: primeirasecex@tce.mt.gov.br



PREFEITURA MUNICIPAL DE NOVA BRASILÂNDIA

CNPJ: 15.023.963/0001-88
Av. Vereador Genival Nunes Araújo, 993 – CENTRO.
Nova Brasilândia - MT
CEP: 78.860-000

LEI DE DIRETRIZES ORÇAMENTÁRIAS ANEXO DE METAS FISCAIS METAS FISCAIS ATUAIS COMPARADAS COM AS FIXADAS NOS TRÊS EXERCÍCIOS ANTERIORES 2024

AMF – Demonstrativo 3 (LRF, art.4º, §2º, inciso II)

| ESPECIFICAÇÃO | VALORES A PREÇOS CORRENTES | | | | | | | | | | | |
|-------------------------------------|----------------------------|---------------|----------|---------------|--------|---------------|--------|---------------|--------|---------------|------|--|
| | 2021 | 2022 | % | 2023 | % | 2024 | % | 2025 | % | 2026 | % | |
| Receita Total | 32.722.336,91 | 39.917.626,22 | 21,99 | 44.835.055,82 | 12,32 | 42.033.364,08 | -6,97 | 49.910.832,49 | 18,74 | 52.406.374,11 | 5,00 | |
| Receitas Primárias (I) | 32.488.018,11 | 38.953.420,44 | 19,90 | 43.923.055,82 | 12,76 | 41.145.354,42 | -6,75 | 48.895.584,97 | 18,84 | 51.340.394,21 | 5,00 | |
| Despesa Total | 32.207.127,62 | 41.526.886,93 | 28,94 | 41.647.141,42 | 0,29 | 44.133.364,08 | 5,97 | 46.335.594,30 | 4,99 | 48.692.374,02 | 5,09 | |
| Despesas Primárias (II) | 32.180.127,62 | 41.481.358,03 | 28,90 | 41.604.141,42 | 0,30 | 44.087.775,48 | 5,97 | 46.287.726,27 | 4,99 | 48.642.112,59 | 5,09 | |
| Resultado Primário (III) = (I – II) | 307.890,49 | -2.527.937,59 | 112,18 | 2.318.914,40 | 191,73 | -2.942.421,04 | 178,81 | 2.607.858,70 | 188,83 | 2.698.251,62 | 3,47 | |
| Resultado Nominal | 1.738.219,54 | -2.292.624,00 | 175,82 | 3.283.420,18 | 243,22 | -2.070.844,50 | 258,55 | 3.605.851,47 | 274,12 | 3.746.143,63 | 3,89 | |
| Dívida Pública Consolidada | 4.949,11 | 183.952,80 | 3.616,89 | 650.000,00 | 253,35 | 686.130,00 | 6,02 | 723.586,50 | 5,00 | 759.785,83 | 5,00 | |
| Dívida Consolidada Líquida | 82.464.911,11 | -8.606.548,96 | 1.058,16 | -3.769.500,00 | 56,20 | -3.996.423,60 | 5,68 | -4.196.245,10 | 4,76 | -4.406.057,35 | 4,76 | |

O cumprimento da meta fiscal de resultado primário estabelecida na LDO será objeto de análise específica pela equipe técnica e as conclusões serão apresentadas no Capítulo 8, deste Relatório.

Além do Anexo de Metas Fiscais, a LDO deve conter o Anexo de Riscos Fiscais, nos termos do art. 4º, § 3º, da LRF, a fim de evidenciar os principais riscos capazes de influenciar no alcance das metas fiscais propostas e informar as opções escolhidas para enfrentar.

Assim, para que esses riscos não afetem as metas fiscais propostas, foram definidas na LDO/2024 do Município as seguintes providências:



PREFEITURA MUNICIPAL DE NOVA BRASILÂNDIA

CNPJ: 15.023.963/0001-88
Av. Vereador Genival Nunes Araújo, 993 – CENTRO.
Nova Brasilândia - MT
CEP: 78.860-000

LEI DE DIRETRIZES ORÇAMENTÁRIAS ANEXO DE RISCOS FISCAIS DEMONSTRATIVO DE RISCOS FISCAIS E PROVIDÊNCIAS 2024

ARF (LRF, art.4º, § 3º)

| PASSIVOS CONTINGENTES | | PROVIDÊNCIAS | |
|---|---------------------|---|---------------------|
| Descrição | Valor | Descrição | Valor |
| Decisões judiciais (Ações trabalhistas e precatórias) | 1.500.000,00 | Limitação de Empenhos relacionados a custeio, contingenciamento orçamentário de projetos de investimentos a serem realizados com Recursos Próprios. | 1.500.000,00 |
| Dívidas em processo de reconhecimento | 1.000.000,00 | Limitação de Empenhos relacionados a custeio, contingenciamento orçamentário de projetos de investimentos a serem realizados com Recursos Próprios. | 1.000.000,00 |
| SUBTOTAL | 2.500.000,00 | SUBTOTAL | 2.500.000,00 |
| DEMAIS RISCOS FISCAIS PASSIVOS | | PROVIDÊNCIAS | |
| Descrição | Valor | Descrição | Valor |
| Frustração da arrecadação | 2.500.000,00 | Contingenciamento Orçamentários dos projetos atingidos pela referida frustração. | 2.500.000,00 |
| Disponibilidade de projeções | 1.000.000,00 | Limitação de Empenhos relacionados a custeio, contingenciamento orçamentário de projetos de investimentos | 1.000.000,00 |
| SUBTOTAL | 3.500.000,00 | SUBTOTAL | 3.500.000,00 |
| TOTAL | 6.000.000,00 | TOTAL | 6.000.000,00 |

Fonte: Sistema AGLIBUS Contabilidade, Unidade Responsável NOVA BRASILÂNDIA - MT, Data de emissão 28/10/2024 e hora de emissão 17:15:21

Sobre a elaboração do LDO é possível afirmar que:

1) As metas fiscais de resultado nominal e primário foram previstas na LDO (art. 4º, §1º da LRF).





2) A LDO estabelece, no art. 56, as providências que devem ser adotadas caso a realização das receitas apuradas bimestralmente não comporte o cumprimento das metas de resultado primário e nominal (art. 4º, I, b e art. 9º da LRF).

3) A LDO do exercício de 2024 foi regularmente divulgada em obediência aos arts. 48, II, 48-A da Lei Complementar nº 101/2000.

Constatou-se que a LDO/2024 e seus anexos obrigatórios que integram a Lei se encontram disponibilizados no Portal do Município (<https://portal.prefnovabrasilandia-mt.agilicloud.com.br/Cidadao/ConsultaPublicacoes.aspx?group=156>), acesso em 24/07/2025.

4) A LDO do exercício de 2024 foi publicada em veículo oficial, conforme arts. 1º, § 1º, 9º, § 4º, 48, 48-A e 49 da Lei Complementar nº 101/2000.

Constatou-se a publicação da LDO, para o exercício de 2024 da Prefeitura de Nova Brasilândia, no Jornal Oficial Eletrônico dos Municípios do Estado de Mato Grosso, edição nº 4351, em 31/10/2023.

5) Consta da LDO o Anexo de Riscos Fiscais com a avaliação dos passivos contingentes e outros Riscos, conforme estabelece o artigo 4º, §3º da LRF.

6) Consta da LDO o percentual de no máximo de 2% da Receita Corrente Líquida para a Reserva de Contingência, conforme art. 20, visando o atendimento de riscos fiscais e passivos contingentes.

3. 1. 3. LEI ORÇAMENTÁRIA ANUAL - LOA

A Constituição Federal, no art. 165, inciso III e § 5º, determina que lei de iniciativa do Poder Executivo estabeleça o orçamento anual, o qual compreenderá os Orçamentos Fiscal, de Investimento e da Seguridade Social, abrangendo as entidades e órgãos a ela vinculados, da administração direta ou indireta, bem como os fundos e fundações instituídos e mantidos pelo Poder Público.





A LOA do Município de **NOVA BRASILÂNDIA** para o exercício de **2024** foi publicada em conformidade com a Lei Municipal n.º **930/2023**, de **07/12/2023**, a qual foi protocolada sob o n.º **1781057/2024**, no TCE-MT.

A LOA/2024 estimou a receita e fixou a despesa no montante de R\$ 43.233.364,00, conforme seus arts. 2º e 4º, sendo este valor desdobrado nos seguintes orçamentos:

- Orçamento Fiscal: R\$ 31.870.527,24
- Orçamento da Seguridade Social: R\$ 11.362.836,76

Sobre a elaboração da LOA é possível afirmar que:

- 1) O texto da lei destaca os recursos dos orçamentos fiscal e da seguridade social (art. 165, § 5º da CF).
- 2) A Lei Orçamentária do exercício de 2024 foi regularmente divulgada, em obediência aos arts. 48, II, 48-A da Lei Complementar nº 101/2000.

Constatou-se a divulgação da LOA/2024 e seus anexos no site da Prefeitura (<https://portal.prefnovabrasilandia-mt.agilicloud.com.br/Cidadao/ConsultaPublicacoes.aspx?group=155>), acesso em 24/07/2025.

- 3) A Lei Orçamentária do exercício de 2024 foi publicada em veículo oficial, em obediência aos arts. 1º, § 1º, 9º, § 4º, 48, 48-A e 49 da Lei Complementar n.º 101/2000.

Constatou-se a publicação da LOA, para o exercício de 2024 da Prefeitura de Nova Brasilândia, no Jornal Oficial Eletrônico dos Municípios do Estado de Mato Grosso, edição nº 4376, em 08/12/2023.

- 4) Não consta na LOA autorização para transposição, remanejamento e transferência de recursos de uma categoria de programação para outra ou de um órgão para outro, obedecendo assim, ao princípio da exclusividade (art. 165, §8º, CF/1988).

3. 1. 3. 1. ALTERAÇÕES ORÇAMENTÁRIAS





A Lei Municipal nº 930/2023 (LOA/2024) definiu o seguinte parâmetro para as alterações Orçamentárias em seu artigo 5º:

Art. 5º - Fica o Poder Executivo autorizado a abrir, no curso da execução orçamentária, créditos adicionais suplementares até o limite de 10% (dez por cento) da despesa consolidada fixada no art. 4º desta Lei, como determinado pelo art. 42 e 43 da Lei no. 4.320/64, de 17 de março de 1964 e § 8º do art. 165 da Constituição Federal.

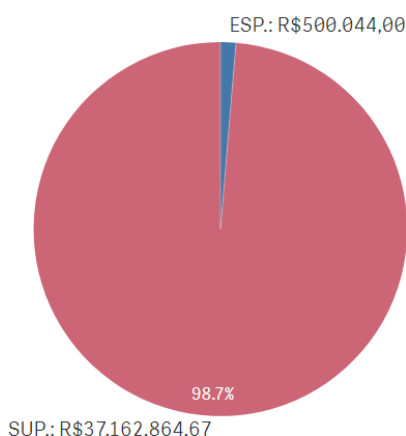
Na tabela abaixo demonstra-se as alterações realizadas no orçamento por meio da abertura de créditos adicionais, nas respectivas unidades orçamentárias do Município e o correspondente orçamento final.

| ORÇAMENTO INICIAL (OI) | CRÉDITOS ADICIONAIS | | | TRANSP. | REDUÇÃO | ORÇAMENTO FINAL (OF) | Variação % OF/OI |
|---|---------------------|----------------|----------|----------------|-------------------|----------------------|------------------|
| | SUP. | ESP. | EXTRA. | | | | |
| R\$ 43.233.364,00 | R\$ 37.162.864,67 | R\$ 500.044,00 | R\$ 0,00 | R\$ 656.473,19 | R\$ 17.350.053,47 | R\$ 64.202.692,39 | 48,50% |
| Percentual de alteração em relação ao orçamento inicial | 85,95% | 1,15% | 0,00% | 1,51% | 40,13% | 148,50% | - |

Relatório Contas de Governo > Anexo: Orçamento > Quadro - Créditos Adicionais do Período por Unidade Orçamentária.

Apresenta-se a seguir de forma gráfica a participação dos créditos adicionais em relação ao total dos créditos abertos no exercício.

Créditos Adicionais do Período



* O conjunto de dados contém valores negativos ou iguais a zero que não podem ser mostrados neste gráfico.





O Balanço Orçamentário apresentado pelo Chefe do Poder Executivo em sua prestação de contas (Doc nº 594414/2025, pg. 25) apresenta como valor atualizado para fixação das despesas o montante de R\$ 67.729.792,39, apresentando valor superior ao detectado na análise conjunta do orçamento inicial e o orçamento final após as suplementações autorizadas/efetivadas e as exclusões das operações intraorçamentárias no valor de R\$ 64.202.692,39, conforme informações do Sistema Aplic.

Considerando a obrigatoriedade de envio de todas as alterações orçamentárias e suas respectivas autorizações nas prestações de contas mensais encaminhadas ao TCE-MT, conclui-se pela existência de registros contábeis incorretos que comprometeram a consistência do Balanço Orçamentário (Irregularidade CB05).

Informa-se que a divergência constatada se encontra apontada no item 5.1.1 - Estrutura e Forma de Apresentação do Balanço Orçamentário **(CB05)**.

| Ano | Valor Total LOA Município | Valor Total das Alterações do Município | Percentual das Alterações |
|------|---------------------------|---|---------------------------|
| 2024 | R\$ 43.233.364,00 | R\$ 38.319.381,86 | 88,63% |

Relatório Contas de Governo > Anexo: Orçamento > Quadro - Créditos Adicionais do Período por Unidade Orçamentária.

De acordo com o quadro acima, constata-se que as alterações orçamentárias em **2024** totalizaram 88,63% do Orçamento Inicial.

Na tabela a seguir, constam as fontes de financiamento desses créditos adicionais abertos no exercício em análise:

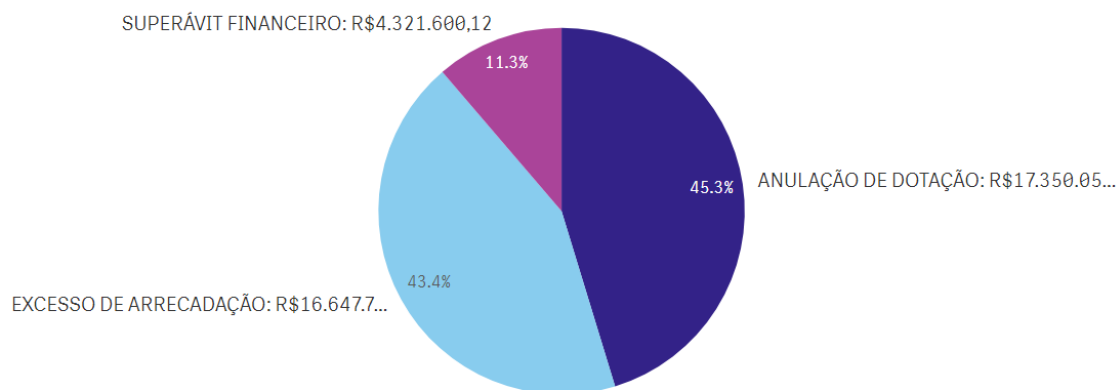
| RECURSOS / FONTE DE FINANCIAMENTO | TOTAL |
|---------------------------------------|--------------------------|
| ANULAÇÃO DE DOTAÇÃO | R\$ 17.350.053,47 |
| EXCESSO DE ARRECADAÇÃO | R\$ 16.647.728,27 |
| OPERAÇÃO DE CRÉDITO | R\$ 0,00 |
| SUPERÁVIT FINANCEIRO | R\$ 4.321.600,12 |
| RESERVA DE CONTINGÊNCIA | R\$ 0,00 |
| RECURSOS SEM DESPESAS CORRESPONDENTES | R\$ 0,00 |
| TOTAL CRÉDITOS ADICIONAIS | R\$ 38.319.381,86 |

Relatório Contas de Governo > Anexo: Orçamento > Quadro - Créditos Adicionais por Fonte de Financiamento (Agrupados por Destinação de Recursos).





Créditos Adicionais por Fonte de Financiamento



* O conjunto de dados contém valores negativos ou iguais a zero que não podem ser mostrados neste gráfico.

A partir da análise das alterações orçamentárias realizadas, por meio de créditos adicionais, constatou-se o que segue da amostra aleatória definida constante no Apêndice A:

1) Houve a abertura de créditos adicionais por conta de recursos inexistentes de excesso de arrecadação (art. 167, II e V, da Constituição Federal; art. 43, § 1º, inc. II da Lei nº 4.320/1964). FB03.

Dispositivo Normativo:

Art. 167, II e V, da Constituição Federal; art. 43, § 1º, inc. II da Lei nº 4.320/1964.

1.1) *Abertura de créditos adicionais por Excesso de Arrecadação sem disponibilidade de recursos nas fontes 540, 661, 700 e 701, no montante de R\$ 8.517.516,91. - FB03*

De acordo com a análise efetuada no Quadro 1.4, do Anexo 01, deste Relatório Técnico, bem como na consulta sintética de Créditos Adicionais por Excesso de Arrecadação, constante no Sistema Aplic, verifica-se que não houve disponibilidade de recursos nas Fontes 540, 661, 700 e 701, no total de R\$ 8.517.516,91, em desacordo com o art. 167, II e V, da Constituição Federal e art. 43, §1º, inc. II, da Lei 4.320/64, conforme tabela a seguir:

| Fonte | Descrição | Valor do excesso | Valor de abertura de créd adic. | Total (R\$) |
|-------|-----------|------------------|------------------------------------|-------------|
|-------|-----------|------------------|------------------------------------|-------------|





| | | | | |
|-------|---|------------------|------------------|--------------------|
| 540 | Transferências do FUNDEB | R\$ 1.139.239,06 | R\$ 1.576.000,00 | -R\$ 436.760,94 |
| | Impostos e Transferências de Impostos | | | |
| 661 | Transferência de Recursos dos Fundos Estaduais de Assistência Social | R\$ 23.273,42 | R\$ 147.438,65 | -R\$ 124.165,23 |
| 700 | Outras Transferências de Convênios ou Instrumentos Congêneres da União | R\$ 383.476,96 | R\$ 1.083.686,55 | -R\$ 700.209,59 |
| 701 | Outras Transferências de Convênios ou Instrumentos Congêneres dos Estados | R\$ 2.461.055,62 | R\$ 9.717.436,77 | -R\$ 7.256.381,15 |
| Total | | | | (R\$ 8.517.516,91) |

2) Não houve a abertura de créditos adicionais por conta de recursos inexistentes de operações de crédito (art. 167, II e V, da Constituição Federal; art. 43, § 1º, inc. IV da Lei nº 4.320/1964).

3) Não houve a abertura de créditos adicionais por conta de recursos inexistentes de Superávit Financeiro (art. 167, II e V, da Constituição Federal; art. 43, § 1º, inc. I da Lei nº 4.320/1964).

4) Não houve abertura de créditos adicionais sem indicação de recursos orçamentários objeto da anulação parcial ou total de dotações. (art. 167, II e V, da Constituição Federal; art. 43, § 1º, inc. III da Lei nº 4.320/1964).

4. EXECUÇÃO ORÇAMENTÁRIA

4. 1. RECEITA ORÇAMENTÁRIA CONSOLIDADA

Para o exercício de **2024**, a Receita total prevista após as deduções e considerando a receita Intraorçamentária, foi de **R\$ 61.061.092,27**, sendo arrecadado o montante de **R\$ 58.763.263,54**, conforme demonstrado no Quadro 2.1 do Anexo 2.

4. 1. 1. CONSISTÊNCIA ENTRE O VALOR DAS TRANSFERÊNCIAS RECEBIDAS E OS VALORES INFORMADOS NA PRESTAÇÃO DE CONTAS





Dentre as receitas auferidas no exercício de **2024**, foram selecionadas algumas Transferências Constitucionais e Legais efetuadas pela União e pelo Estado para verificação da consistência entre os valores informados na prestação de contas e os dados públicos divulgados pela Secretaria do Tesouro Nacional - STN e Banco do Brasil.

4. 1. 1. 1. PRINCIPAIS TRANSFERÊNCIAS DA UNIÃO E DO ESTADO

A Secretaria do Tesouro Nacional (STN) e o Banco do Brasil disponibilizam consultas aos valores repassados pela União e pelo Estado aos municípios como transferências constitucionais e legais pelos links abaixo:

- Transferências Constitucionais <http://sisweb.tesouro.gov.br/apex/f?p=2600:1>
- Demonstrativo DAF: <https://demonstrativos.apps.bb.com.br/arrecadacao-federal>

O total dos valores repassados no decorrer do exercício foram comparados com os valores registrados como receita arrecadada:

Transferências da União:

| Descrição | Informações Externa (A) | Demonstrativo da receita realizada (B) | Diferença (A-B) |
|--|-------------------------|--|-----------------|
| Cota Parte FPM | R\$ 11.631.967,91 | R\$ 11.631.967,91 | R\$ 0,00 |
| Cota-Parte ITR | R\$ 1.998.391,76 | R\$ 1.998.391,76 | R\$ 0,00 |
| IOF-Ouro | R\$ 0,00 | R\$ 0,00 | R\$ 0,00 |
| Transf. da Comp. Fin. pela Exploração de Rec. Naturais (União) | R\$ 543.349,40 | R\$ 543.349,40 | R\$ 0,00 |
| Transferências de Recursos de Complementação da União ao Fundeb - VAAT | R\$ 1.408.533,00 | R\$ 1.408.533,00 | R\$ 0,00 |
| Transferências de Recursos de Complementação da União ao Fundeb - VAAF | R\$ 0,00 | R\$ 0,00 | R\$ 0,00 |
| Transferências de Recursos de Complementação da União ao Fundeb - VAAR | R\$ 57.314,35 | R\$ 57.314,35 | R\$ 0,00 |

APLIC > Informes Mensais > Receitas > Receita Orçamentária (valores Líquidos) > Consulta Parametrizada > Mês de referência: dezembro > Dados Consolidados do Ente





Transferências do Estado:

| Descrição | Fonte Externa (A) | Demonstrativo da receita realizada (B) | Diferença (A-B) |
|---|-------------------|--|-----------------|
| Cota-Parte do ICMS | R\$ 11.453.197,67 | R\$ 11.453.197,67 | R\$ 0,00 |
| Cota-Parte do IPVA | R\$ 529.640,07 | R\$ 529.640,07 | R\$ 0,00 |
| Cota-Parte do IPI - Municípios | R\$ 111.149,94 | R\$ 111.149,94 | R\$ 0,00 |
| Cota-Parte da CIDE | R\$ 22.904,61 | R\$ 22.904,61 | R\$ 0,00 |
| Cota-Parte da Compensação Financeira de Recursos Hídricos | R\$ 0,00 | R\$ 0,00 | R\$ 0,00 |
| Cota-Parte da Compensação Financeira de Recursos Minerais - CFEM | R\$ 0,00 | R\$ 0,00 | R\$ 0,00 |
| Cota-Parte Royalties - Compensação Financeira pela Produção do Petróleo | R\$ 0,00 | R\$ 0,00 | R\$ 0,00 |
| Receita de Transferências do Fundeb | R\$ 5.077.737,98 | R\$ 5.077.737,98 | R\$ 0,00 |

APLIC> APLIC > Informes Mensais > Receitas > Receita Orçamentária (valores Líquidos) > Consulta Parametrizada > Mês de referência: dezembro > Dados Consolidados do Ente

1) As Transferências Constitucionais e Legais foram contabilizadas adequadamente.

4. 1. 2. EVOLUÇÃO DA RECEITA ORÇAMENTÁRIA

A série histórica das receitas orçamentárias no período de 2020/2024, revela crescimento significativo na arrecadação, conforme demonstrado no quadro a seguir:

| Origens das Receitas | 2020 | 2021 | 2022 | 2023 | 2024 |
|--|--------------------------|--------------------------|--------------------------|--------------------------|--------------------------|
| RECEITAS CORRENTES (Exceto intra) | R\$ 28.538.669,89 | R\$ 32.556.137,11 | R\$ 42.241.361,38 | R\$ 47.799.535,68 | R\$ 59.224.666,02 |
| Receitas de Impostos, Taxas e | | | | | |





| Origens das Receitas | 2020 | 2021 | 2022 | 2023 | 2024 |
|---|--------------------------|--------------------------|--------------------------|--------------------------|--------------------------|
| Contrib. de Melhoria | R\$ 2.340.862,44 | R\$ 2.531.706,99 | R\$ 2.557.457,35 | R\$ 4.342.649,59 | R\$ 1.942.504,64 |
| Receita de Contribuição | R\$ 802.021,92 | R\$ 730.670,02 | R\$ 818.374,32 | R\$ 1.002.435,03 | R\$ 1.135.953,70 |
| Receita Patrimonial | R\$ 1.430.329,05 | R\$ 235.313,59 | R\$ 964.698,47 | R\$ 779.061,84 | R\$ 1.186.247,00 |
| Receita Agropecuária | R\$ 0,00 | R\$ 0,00 | R\$ 0,00 | R\$ 0,00 | R\$ 0,00 |
| Receita Industrial | R\$ 0,00 | R\$ 0,00 | R\$ 0,00 | R\$ 0,00 | R\$ 0,00 |
| Receita de serviço | R\$ 666.439,28 | R\$ 715.130,39 | R\$ 979.954,23 | R\$ 1.062.287,08 | R\$ 1.245.753,47 |
| Transferências Correntes | R\$ 23.298.706,59 | R\$ 28.330.213,25 | R\$ 36.919.726,84 | R\$ 40.581.583,47 | R\$ 52.491.926,63 |
| Outras Receitas Correntes | R\$ 310,61 | R\$ 13.102,87 | R\$ 1.150,17 | R\$ 31.518,67 | R\$ 1.222.280 |
| RECEITAS DE CAPITAL (Exceto Intra) | R\$ 5.985.445,04 | R\$ 2.795.354,50 | R\$ 2.216.061,82 | R\$ 3.981.351,60 | R\$ 3.347.922,43 |
| Operações de crédito | R\$ 0,00 | R\$ 0,00 | R\$ 0,00 | R\$ 0,00 | R\$ 0,00 |
| Alienação de bens | R\$ 0,00 | R\$ 0,00 | R\$ 0,00 | R\$ 217.800,00 | R\$ 0,00 |
| Amortização de empréstimos | R\$ 0,00 | R\$ 0,00 | R\$ 0,00 | R\$ 0,00 | R\$ 0,00 |
| Transferências de capital | R\$ 5.985.445,04 | R\$ 2.795.354,50 | R\$ 2.216.061,82 | R\$ 3.763.551,60 | R\$ 3.347.922,43 |
| Outras receitas de capital | R\$ 0,00 | R\$ 0,00 | R\$ 0,00 | R\$ 0,00 | R\$ 0,00 |
| TOTAL DAS RECEITAS (Exceto Intra) | R\$ 34.524.114,93 | R\$ 35.351.491,61 | R\$ 44.457.423,20 | R\$ 51.780.887,28 | R\$ 62.572.588,45 |
| DEDUÇÕES | -R\$ 2.690.262,08 | -R\$ 3.617.196,13 | -R\$ 4.898.985,97 | -R\$ 4.649.379,39 | -R\$ 6.104.088,68 |
| RECEITA LÍQUIDA (Exceto Intra) | R\$ 31.833.852,85 | R\$ 31.734.295,48 | R\$ 39.558.437,23 | R\$ 47.131.507,89 | R\$ 56.468.499,77 |
| Receita Corrente Intraorçamentária | R\$ 1.061.451,82 | R\$ 989.036,22 | R\$ 1.236.467,65 | R\$ 1.657.613,03 | R\$ 2.294.763,77 |
| Receita de Capital Intraorçamentária | R\$ 0,00 | R\$ 0,00 | R\$ 0,00 | R\$ 0,00 | R\$ 0,00 |
| Total das Receitas Orçamentárias e Intraorçamentárias | R\$ 32.895.304,67 | R\$ 32.723.331,70 | R\$ 40.794.904,88 | R\$ 48.789.120,92 | R\$ 58.763.263,54 |
| Receita Tributária Própria | R\$ 2.213.477,23 | R\$ 2.409.488,95 | R\$ 2.393.455,21 | R\$ 4.070.957,94 | R\$ 1.694.014,81 |
| % de Receita Tributária Própria em relação ao total da receita corrente | 7,75% | 7,40% | 5,66% | 8,51% | 2,86% |
| % Média de RTP em relação ao total da receita corrente | 6,44% | | | | |

Fonte: Parecer Prévio (exercícios anteriores) , Sistema Aplic (exercício atual) OBS: Quando não detectada a informação no Parecer Prévio, as fontes de dados foram os relatórios técnicos das contas anuais de governo ou das tomadas de contas (exercícios anteriores) e Sistema Aplic.

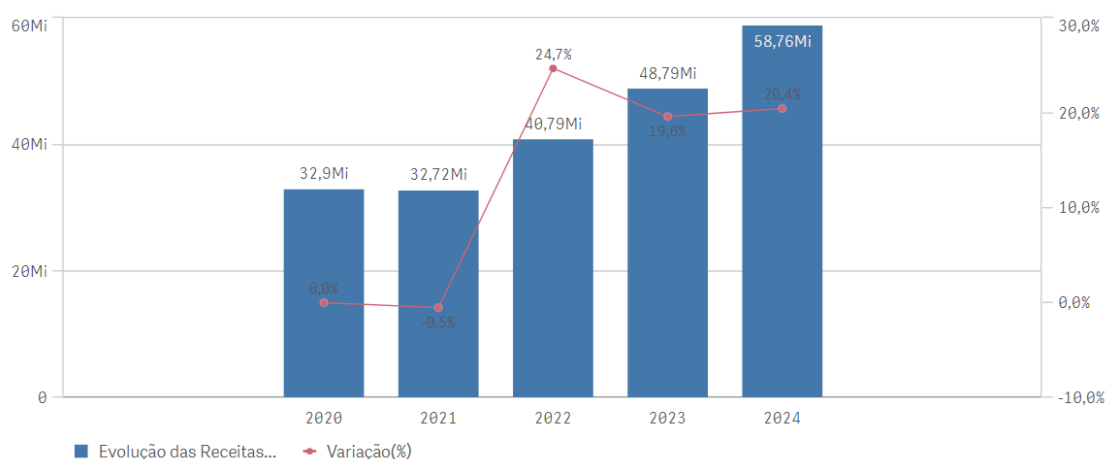




Verifica-se no quadro acima que as receitas de Transferências Correntes representaram em **2024** a maior fonte de recursos na composição da receita municipal, totalizando o valor de R\$ 52.491.926,63, o que corresponde a 92,95% do total da receita orçamentária, exceto a intra (corrente e de capital) contabilizada pelo Município, cujo montante foi de R\$ **56.468.499,77**.

Segue demonstrado graficamente essa evolução das Receitas Orçamentárias nos últimos cinco exercícios, considerando os valores informados no quadro anterior:

Evolução das Receitas Orçamentárias



4. 1. 3. RECEITA TRIBUTÁRIA PRÓPRIA

A receita tributária própria em relação ao total de receitas correntes arrecadadas, já descontada a contribuição ao Fundo de Manutenção e Desenvolvimento da Educação Básica e de Valorização dos Profissionais da Educação (FUNDEB) atingiu o percentual de **2,86%**.

A tabela e o gráfico a seguir apresentam a composição da receita tributária própria arrecadada no período de 2020 a 2024, destacando-se, individualmente, os impostos:

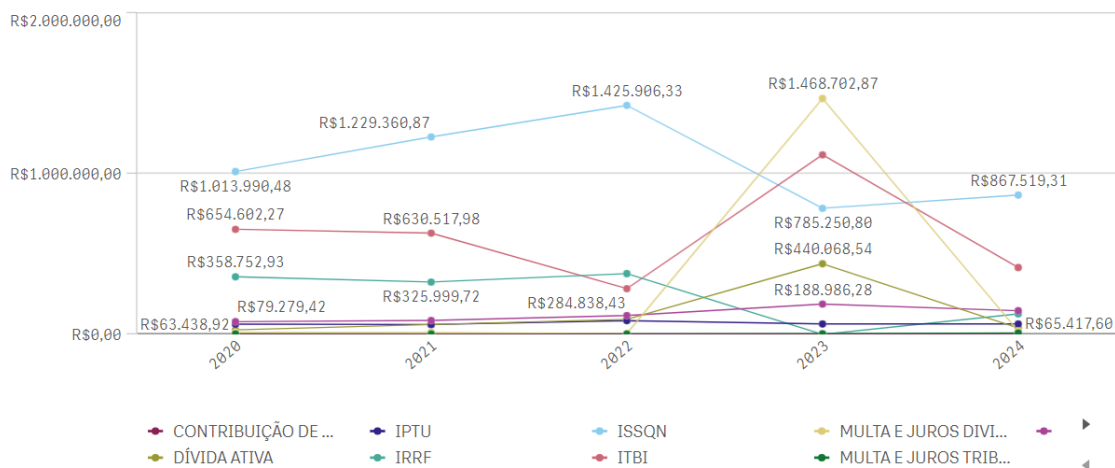




| Origens das Receitas | 2020 | 2021 | 2022 | 2023 | 2024 |
|-------------------------------|-------------------------|-------------------------|-------------------------|-------------------------|-------------------------|
| IPTU | R\$ 63.438,92 | R\$ 61.380,12 | R\$ 85.566,44 | R\$ 64.885,05 | R\$ 65.417,60 |
| IRRF | R\$ 358.752,93 | R\$ 325.999,72 | R\$ 378.450,62 | R\$ 0,00 | R\$ 127.714,61 |
| ISSQN | R\$ 1.013.990,48 | R\$ 1.229.360,87 | R\$ 1.425.906,33 | R\$ 785.250,80 | R\$ 867.519,31 |
| ITBI | R\$ 654.602,27 | R\$ 630.517,98 | R\$ 284.838,43 | R\$ 1.118.249,25 | R\$ 416.338,63 |
| TAXAS | R\$ 79.279,42 | R\$ 86.806,83 | R\$ 117.366,90 | R\$ 188.986,28 | R\$ 147.390,37 |
| CONTRIBUIÇÃO DE MELHORIA +CIP | R\$ 0,00 | R\$ 0,00 | R\$ 0,00 | R\$ 0,00 | R\$ 0,00 |
| MULTA E JUROS TRIBUTOS | R\$ 2.988,44 | R\$ 2.041,58 | R\$ 2.884,72 | R\$ 4.815,15 | R\$ 9.009,67 |
| DÍVIDA ATIVA | R\$ 28.042,90 | R\$ 61.210,83 | R\$ 93.198,73 | R\$ 440.068,54 | R\$ 40.123,76 |
| MULTA E JUROS DIVIDA ATIVA | R\$ 12.381,87 | R\$ 12.171,02 | R\$ 5.243,04 | R\$ 1.468.702,87 | R\$ 20.500,86 |
| TOTAL | R\$ 2.213.477,23 | R\$ 2.409.488,95 | R\$ 2.393.455,21 | R\$ 4.070.957,94 | R\$ 1.694.014,81 |

Fonte: Parecer Prévio (exercícios anteriores) e Exercício Atual (Aplic) OBS: Quando não detectada a informação no Parecer Prévio, as fontes de dados foram os relatórios técnicos das contas anuais de governo ou das tomadas de contas (exercícios anteriores) e Sistema Aplic.

Série Histórica da Receita Tributária Própria por Tributo

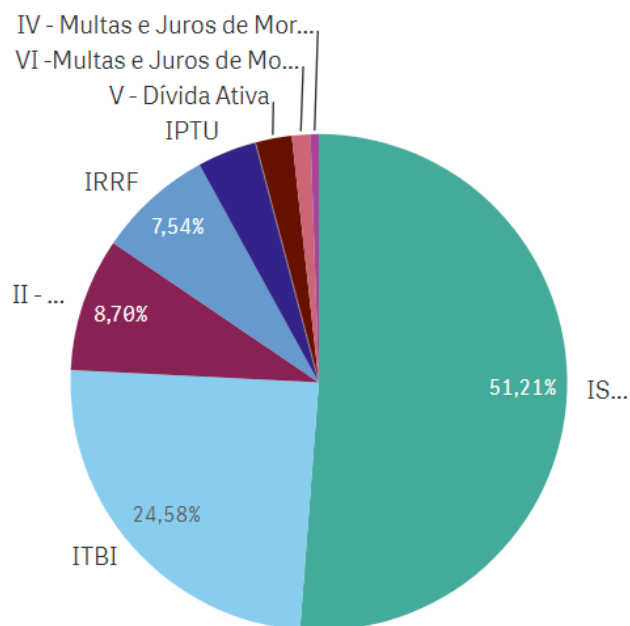


Segue ilustrado no gráfico abaixo a composição da Receita Tributária Própria em **2024**:





% Composição da Receita Tributária Própria



* O conjunto de dados contém valores negativos ou iguais a...

4. 1. 4. GRAU DE AUTONOMIA FINANCEIRA DOS MUNICÍPIOS

art. 30, III, da Constituição Federal, estabelece a competência dos Municípios em instituir e arrecadar os tributos de sua competência, bem como aplicar suas rendas. Além disso, os municípios dispõem do recebimento das receitas não tributárias as quais se somam ao montante de recursos arrecadados pelo município para a consecução de seus objetivos.

Por outro lado, a previsão constitucional de repasses financeiros da União e do Estado para o Município garante uma receita mínima independentemente





de sua capacidade financeira de arrecadação própria, podendo fazer com que os municípios dependam de recursos externos para manutenção de sua estrutura político-administrativa.

O Grau de Autonomia Financeira do Município é caracterizada pelo percentual de participação das receitas próprias do município em relação à receita total arrecadada. Em outras palavras, a autonomia financeira é a capacidade do município de gerar receitas, sem depender das receitas de transferências.

| Descrição | Valor - R\$ |
|--|--------------------------|
| Receita Orçamentária Executada (Exceto Intra) (A) | R\$ 62.572.588,45 |
| Receita de Transferência Corrente (B) | R\$ 52.491.926,63 |
| Receita de Transferência de Capital (C) | R\$ 3.347.922,43 |
| Total Receitas de Transferências D = (B+C) | R\$ 55.839.849,06 |
| Receitas Próprias do Município E = (A-D) | R\$ 6.732.739,39 |
| Índice de Participação de Receitas Próprias F = (E/A)*100 | 10,76% |
| Percentual de Dependência de Transferências G = (D/A)*100 | 89,24% |

Relatório Contas de Governo > Anexo: Receita > Quadro: Resultado da Arrecadação Orçamentária. Origem de recursos da receita.

A autonomia financeira de **10,76%** indica que, a cada R\$ 1,00 recebido, o município apenas contribuiu com R\$ 0,10 de receita própria. Assim, o grau de dependência do município em relação às receitas de transferência foi na ordem de **89,24%**.

A tabela a seguir apresentam o grau de dependência financeira do município no período de 2020 a 2024:

| Dependência de Transferência | | | | | |
|---|--------|--------|--------|--------|--------|
| Descrição | 2020 | 2021 | 2022 | 2023 | 2024 |
| Percentual de Participação de Receitas Próprias | 32,51% | 19,86% | 11,97% | 14,36% | 10,76% |
| Percentual de Dependência de Transferências | 67,48% | 80,13% | 88,03% | 85,64% | 89,24% |

Fonte: Relatórios Contas de Governo - Tópico: Grau de Autonomia Financeira.

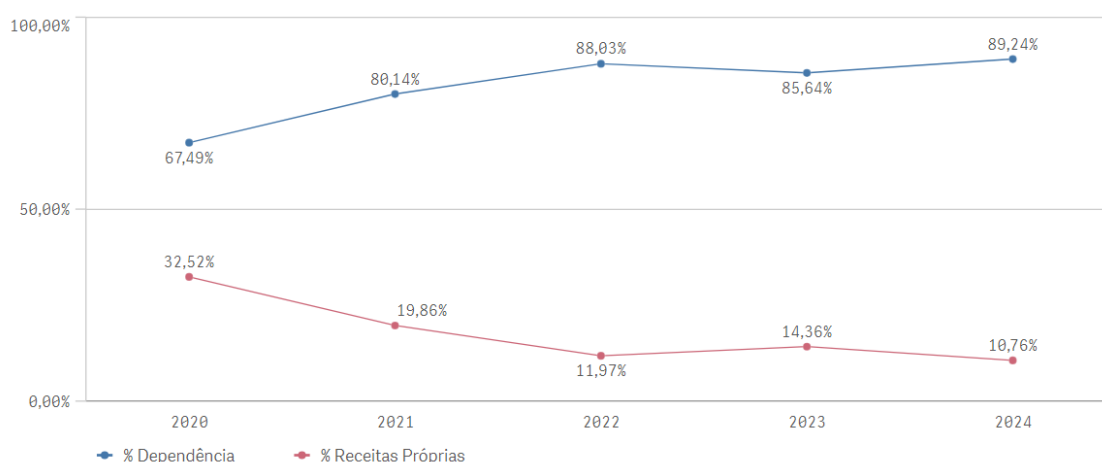




Verifica-se no quadro acima que índice de participação de receitas próprias no exercício de 2024 foi de **10,76%** evidenciando uma diminuição em relação aos exercícios anteriores.

Segue demonstrado graficamente a série histórica do Índice de Participação de Receitas Próprias:

Série Histórica - Dependência Financeira



4. 2. DESPESA ORÇAMENTÁRIA CONSOLIDADA

Para o exercício de **2024**, a despesa autorizada, inclusive intraorçamentária, foi de **R\$ 64.202.692,39**, sendo realizado (empenhado) o montante de **R\$ 57.854.112,79**, liquidado **R\$ 55.563.122,37** e pago **R\$ 55.202.215,99**.

4. 2. 1. EVOLUÇÃO DA DESPESA ORÇAMENTÁRIA

A série histórica das despesas orçamentárias do Município, no período de 2020/2024, revela aumento da despesa realizada, conforme demonstrado no quadro a seguir:

| Grupo de despesas | 2020 | 2021 | 2022 | 2023 | 2024 |
|--------------------|-------------------|-------------------|-------------------|-------------------|-------------------|
| Despesas correntes | R\$ 21.469.446,36 | R\$ 26.019.539,04 | R\$ 34.582.886,39 | R\$ 35.228.283,74 | R\$ 44.580.516,99 |
| Pessoal e encargos | | | | | |





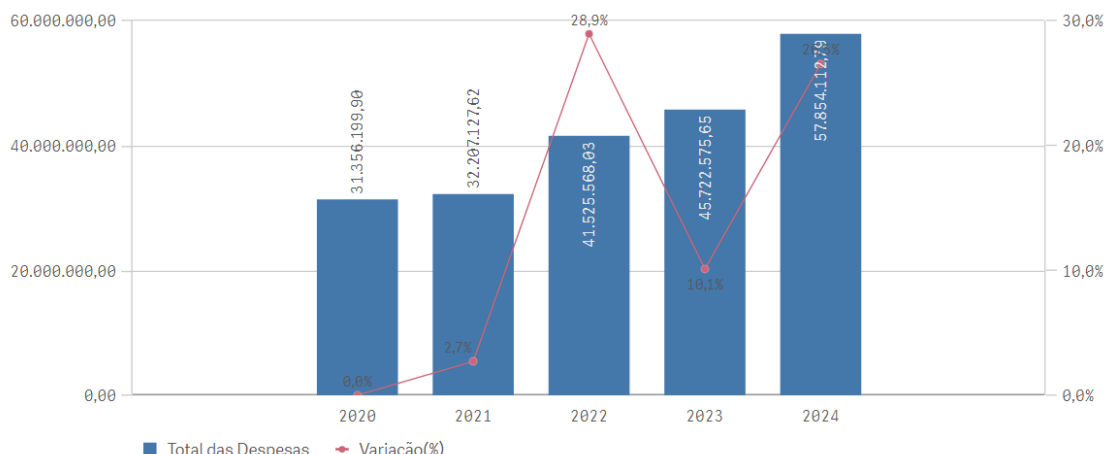
| Grupo de despesas | 2020 | 2021 | 2022 | 2023 | 2024 |
|------------------------------------|--------------------------|--------------------------|--------------------------|--------------------------|--------------------------|
| sociais | R\$ 11.553.057,23 | R\$ 11.444.128,90 | R\$ 14.874.772,70 | R\$ 16.963.079,30 | R\$ 20.485.406,72 |
| Juros e Encargos da Dívida | R\$ 0,00 | R\$ 0,00 | R\$ 0,00 | R\$ 0,00 | R\$ 0,00 |
| Outras despesas correntes | R\$ 9.916.389,13 | R\$ 14.575.410,14 | R\$ 19.708.113,69 | R\$ 18.265.204,44 | R\$ 24.095.110,27 |
| Despesas de Capital | R\$ 8.804.348,45 | R\$ 5.227.766,87 | R\$ 5.719.960,74 | R\$ 8.827.753,84 | R\$ 10.999.176,13 |
| Investimentos | R\$ 8.784.910,33 | R\$ 5.200.766,87 | R\$ 5.675.750,74 | R\$ 8.493.442,14 | R\$ 10.907.199,73 |
| Inversões Financeiras | R\$ 0,00 | R\$ 0,00 | R\$ 0,00 | R\$ 250.000,00 | R\$ 0,00 |
| Amortização da Dívida | R\$ 19.438,12 | R\$ 27.000,00 | R\$ 44.210,00 | R\$ 84.311,70 | R\$ 91.976,40 |
| Total Despesas Exceto Intra | R\$ 30.273.794,81 | R\$ 31.247.305,91 | R\$ 40.302.847,13 | R\$ 44.056.037,58 | R\$ 55.579.693,12 |
| Despesas Intraorçamentárias | R\$ 1.082.405,09 | R\$ 959.821,71 | R\$ 1.222.720,90 | R\$ 1.666.538,07 | R\$ 2.274.419,67 |
| Total das Despesas | R\$ 31.356.199,90 | R\$ 32.207.127,62 | R\$ 41.525.568,03 | R\$ 45.722.575,65 | R\$ 57.854.112,79 |
| Variação - % | Variação_2020 | 2,71% | 28,93% | 10,10% | 26,53% |

Fonte: Parecer Prévio (exercícios anteriores), sistema Aplic (exercício atual) OBS: Quando não detectada a informação no Parecer Prévio, as fontes de dados foram os relatórios técnicos das contas anuais de governo ou das tomadas de contas (exercícios anteriores) e Sistema Aplic.

Verifica-se no quadro acima, que o grupo de natureza de despesa que teve maior participação em 2024 na composição da despesa orçamentária municipal foi "Outras despesas correntes", totalizando o valor de R\$ 24.095.110,27, o que corresponde a 43,35% do total da despesa orçamentária (Exceto a intra) contabilizada pelo Município, cujo montante foi de R\$ 55.579.693,12.

Segue demonstrado graficamente a evolução das despesas orçamentárias ocorridas nos últimos cinco exercícios, verificada no quadro acima:

Série Histórica - Despesas Orçamentárias





Conforme evidenciado na tabela e gráfico acima, depreende-se o crescimento sucessivo da Despesa Orçamentária.

Ressalta-se que consta demonstrado no Anexo 3, Quadro 3.3, o resultado da execução dos programas de governo previstos no orçamento.

5. ANÁLISE DOS BALANÇOS CONSOLIDADOS

Este Tópico tem por objetivo fornecer um diagnóstico acerca da situação financeira, patrimonial, orçamentária e econômica do Município e é por meio dos balanços consolidados que são feitas as análises.

O ponto de partida para a realização das análises deste tópico é a apresentação pelo Chefe do Poder Executivo das Demonstrações Contábeis. Assim, foi verificado se:

1) As Demonstrações Contábeis do exercício de 2024 foram regularmente divulgadas.

As demonstrações contábeis da Prefeitura de Nova Brasilândia referente ao exercício de 2024, encontram-se disponibilizados no site (https://www.novabrasilandia.mt.gov.br/fotos_downloads/504.pdf).

2) As Demonstrações Contábeis não foram publicadas em veículo oficial. NB06.

Dispositivo Normativo:

Art. 37 da Constituição Federal

2.1) *Ausência de publicação dos demonstrativos contábeis em veículo oficial.* -
NB06





Tribunal de Contas
Mato Grosso

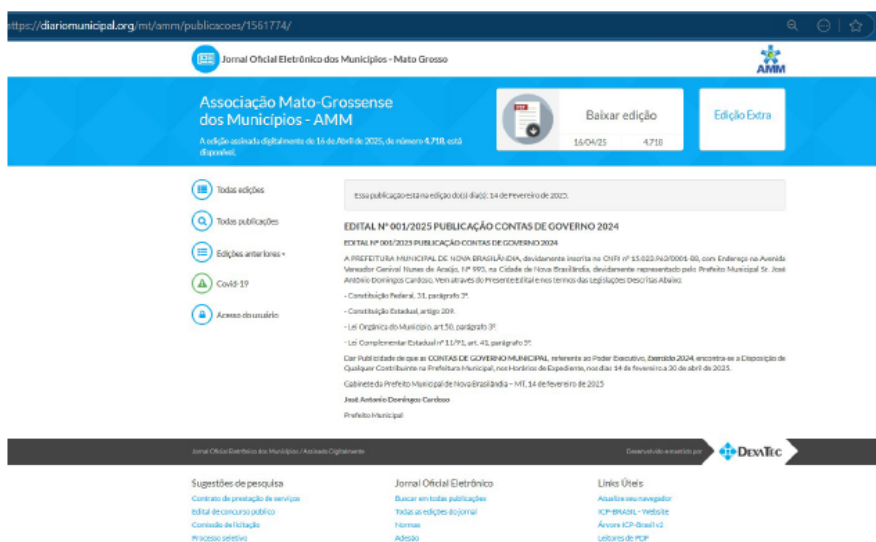
1ª SECRETARIA DE CONTROLE EXTERNO

Telefone(s): 65 3613-2999

Email: primeirasecex@tce.mt.gov.br

Não foi constatado divulgação das demonstrações contábeis do exercício de 2024 em veículo oficial, somente consta uma nota informando que os balanços se encontram disponibilizado no site da Prefeitura, conforme documento constante no Apêndice B e imagem a seguir:

<https://diariomunicipal.org/mt/amm/publicacoes/1561774/>



O aviso indicando a localização das demonstrações contábeis do exercício de 2024 fora publicada no Jornal Oficial Eletrônico dos Municípios do Estado de Mato Grosso, de 16/04/2025, edição nº 4718.

- 3) As Demonstrações foram apresentadas de forma consolidada.
- 4) As Demonstrações contábeis apresentadas na Carga de Conta de Governo (Protocolo Control-P n. 594414/2025) não foram assinadas pelo titular da Prefeitura ou o seu representante legal e pelo contador legalmente habilitado. CB08.

Dispositivo Normativo:

Resolução do Conselho Federal de Contabilidade nº 1.330/2011; item 13 da ITG 2000; art. 177, § 4º, da Lei nº 6.404/1976; item 4 da NBC PG 01; art. 20, parágrafo único, do Decreto-Lei nº 9.295/1946.





4.1) *Ausência de comprovação da assinatura digital dos responsáveis pela prestação de contas das Demonstrações Contábeis do Município. - CB08*

As Demonstrações Contábeis apresentadas na prestação de contas do Gestor, na Carga de Conta de Governo (Protocolo Control-P n. 594414/2025), não apresentam comprovação de que foram assinadas pelos responsáveis Sra. Mauriza Augusta de Oliveira, Prefeita de Nova Brasilândia e pelo Sr. Adrianderson Souza Reis, Contador, CRC-MT 014508/O-0.

5. 1. CONVERGÊNCIA DAS DEMONSTRAÇÕES CONTÁBEIS

A Portaria n.º 184, de 25/08/2008, do Ministério da Fazenda dispõe sobre as diretrizes a serem observadas no setor público (pelos entes públicos) quanto aos procedimentos, práticas, elaboração e divulgação das demonstrações contábeis, de forma a torná-los convergentes com as Normas Internacionais de Contabilidade Aplicadas ao Setor Público.

O aumento da globalização dos negócios exige transparência das demonstrações financeiras em uma jornada rumo à harmonização contábil, uma vez que cada país possui regulamentação própria e entendimentos específicos quanto às técnicas contábeis, o que gera, assim, divergência em muitos aspectos.

A existência de padrões contábeis uniformes e consistentes eleva a qualidade da informação contábil para fins de avaliação e comparação do desempenho e da eficiência orçamentária, financeira e patrimonial do órgão, bem como facilita a compreensão dos dados e promove a transparência. No cenário atual, as demonstrações contábeis assumem papel fundamental, por representarem importantes evidenciações de informações geradas para prestações de contas, responsabilização, desempenho e transparência dos resultados da gestão.

A Secretaria do Tesouro Nacional, com o objetivo de padronizar os procedimentos contábeis no âmbito da federação sob a mesma base conceitual, publica regularmente o Manual de Contabilidade Aplicada ao Setor Público - MCASP. Este manual, é de observância obrigatória para todos os entes da Federação e está





alinhado às diretrizes das Normas Brasileiras de Contabilidade Aplicadas ao Setor Público - NBC T SP e das Normas Internacionais de Contabilidade Aplicadas ao Setor Público - IPSAS, assim como está de acordo com a legislação que dá embasamento à contabilidade patrimonial no setor público e à normatização da Contabilidade Aplicada ao Setor Público por parte da Secretaria do Tesouro Nacional e do Conselho Federal de Contabilidade.

As estruturas das demonstrações contábeis contidas nos anexos da Lei n.º 4.320/1964 foram alteradas pela Portaria STN n.º 438/2012, em consonância com os novos padrões da Contabilidade Aplicada ao Setor Público (CASP).

A convergência das demonstrações contábeis refere-se à conciliação das práticas contábeis aos padrões internacionais visando diminuir as diferenças dos procedimentos da área e com isso viabilizar a comparação de informações em qualquer lugar do mundo. Já a consistência contábil se trata da verificação da uniformização dos critérios contábeis de modo a atingir a convergência das demonstrações contábeis.

Dessa forma, foi verificada a consistência na elaboração das Demonstrações Contábeis apresentadas no Sistema Aplic, referentes ao exercício de **2024**, considerando a Portaria do STN n.º 877/2018 e as Instruções de Procedimentos Contábeis - IPCs n.ºs. 04, 05, 06, 07 e 08 expedidas pela Secretaria do Tesouro Nacional - STN.

Abaixo são apresentados os quesitos analisados, bem como as inconsistências de estrutura e omissões verificadas na análise:

5. 1. 1. ESTRUTURA E FORMA DE APRESENTAÇÃO DO BALANÇO ORÇAMENTÁRIO

| Quesito Avaliado | Resultado da Análise | Situação |
|--|---|----------|
| 1 Inclui no quadro principal da receita orçamentária detalhada por categoria econômica, origem, especificando a previsão inicial, a previsão atualizada para o exercício, a receita realizada e o saldo a realizar e separadas: receitas correntes, receitas de capital, recursos arrecadados em exercícios anteriores, subtotal das receitas, operações de créditos/refinanciamento, subtotal | O quadro principal da receita do Balanço Orçamentário foi elaborado de acordo com o disposto no IPC-07 - Metodologia para | ATENDIDO |





| Quesito Avaliado | Resultado da Análise | Situação |
|--|--|--------------|
| com refinanciamento, déficit e saldos de exercícios anteriores (utilizados para créditos adicionais). | Elaboração do Balanço Orçamentário. | |
| 2 Inclui no quadro principal da despesa orçamentária, por categoria econômica e grupo de natureza da despesa, discriminando a dotação inicial, a dotação atualizada para o exercício, as despesas empenhadas, as despesas liquidadas, as despesas pagas e o saldo da dotação e separadas em: despesas correntes, despesas de capital, reserva de contingência, reservas de RPPS, subtotal das despesas, amortização da dívida/refinanciamento, subtotal com refinanciamento e superávit. | O quadro principal da despesa do Balanço Orçamentário foi elaborado de acordo com o disposto no IPC-07 - Metodologia para Elaboração do Balanço Orçamentário. | ATENDIDO |
| 3 Composto por um quadro principal; um quadro da execução dos Restos a Pagar não Processados e um quadro da Execução dos Restos a Pagar Processados e não processados liquidados e inclui no quadro de execução dos Restos a Pagar não Processados: inscritos em exercícios anteriores, inscritos em 31 de dezembro do exercício anterior, liquidados, pagos, cancelados e saldo. | Esses demonstrativos foram elaborados de acordo com o disposto no IPC 07 - Metodologia para Elaboração do Balanço Orçamentário. | ATENDIDO |
| 4 Inclui no quadro de execução dos Restos a Pagar Processados e Não Processados Liquidados: inscritos em exercícios anteriores, inscritos em 31 de dezembro do exercício anterior, pagos, cancelados e saldo. | Esse demonstrativo foi elaborado de acordo com o disposto no IPC 07 - Metodologia para Elaboração do Balanço Orçamentário. | ATENDIDO |
| 5 Demonstra em caso de desequilíbrio orçamentário o déficit decorrente da utilização do superávit financeiro de exercícios anteriores para abertura de créditos adicionais ou pela reabertura de créditos adicionais, especificamente os créditos especiais e extraordinários que tiveram o ato de autorização promulgado nos últimos quatro meses do ano anterior. | O Balanço Orçamentário apresenta no quadro da Receita o valor de superávit financeiro de exercícios anteriores utilizados para abertura de créditos adicionais e no quadro das despesas o montante empenhado utilizando recurso de superávit. Apresenta Notas Explicativas detalhando as fontes de recursos de superávit financeiro utilizadas para abertura de créditos adicionais. | ATENDIDO |
| 6 Há consistência na conferência de saldos do Demonstrativo - Equação: S das contas filhas = S das contas mães. | O quadro principal tanto das receitas quanto das despesas orçamentárias, o saldo das contas filhas conferem com o das contas mães. Contudo, apresenta divergências. | NÃO ATENDIDO |

Com base nos quesitos avaliados acima, verifica-se que:

1) O Balanço Orçamentário apresentado/divulgado está de acordo com as normas e orientações expedidas pela STN, contudo, apresentou divergências. CB05.

Dispositivo Normativo:





Portaria do STN nº877/2018 e as Instruções de Procedimentos Contábeis - IPCs nºs. 04, 05, 06, 07 e 08 - STN

1.1) *Diferença apurada entre o Balanço Orçamentário constante na Prestação de Contas do Gestor e o apresentado no Relatório Técnico.* - **CB05**

Constatou-se divergências nos valores apresentados no Balanço Orçamentário Orçamento Inicial (R\$ 3.527.099,33) e Orçamento atualizado após os créditos adicionais (R\$ 3.527.100,00) apresentado na Prestação de Contas do Gestor e o valor apurado no relatório, após a análise conjunta das informações constante no Sistema aplic.

Relatório:

Orç. Inicial: R\$ 43.233.364,67

Atualizações: R\$ 64.202.692,39

Balanço Orçamentário (Doc. Digital nº 594414/2025, pg. 25):

Orç. Inicial: R\$ 46.760.464,00

Atualizações: R\$ 67.729.792,39

Diferença:

Orç. Inicial: R\$ 3.527.099,33

Atualizações: R\$ 3.527.100,00

5. 1. 2. ESTRUTURA E FORMA DE APRESENTAÇÃO DO BALANÇO FINANCEIRO

| Quesito Avaliado | Resultado da Análise | Situação |
|--|---------------------------------------|----------|
| 1 Demonstra a receita orçamentária realizada e a despesa orçamentária executada, por fonte/destinação de recurso discriminando as ordinárias e as vinculadas; os recebimentos e pagamentos extraorçamentários; as transferências financeiras | O Balanço Financeiro foi elaborado de | |





| Quesito Avaliado | Resultado da Análise | Situação |
|---|---|----------|
| recebidas e concedidas, decorrentes ou independentes da execução orçamentária; e o saldo em espécie do exercício anterior e para o exercício seguinte ("caixa e equivalente de caixa" e "depósitos restituíveis e valores vinculados"). | acordo com o disposto no IPC-06 - Metodologia para elaboração do Balanço Financeiro. | ATENDIDO |
| 2 Apresenta informações do exercício anterior e do exercício atual. | O Balanço Financeiro apresentou duas colunas - exercício atual e anterior em conformidade com o disposto no IPC-06 - Metodologia para elaboração do Balanço Financeiro. | ATENDIDO |
| 3 Há consistência na conferência de saldos do Demonstrativo - Equação: Sdas contas filhas= S das contas mães. | O quadro principal tanto das receitas quanto das despesas orçamentárias, o saldo das contas filhas confere com o das contas mães. | ATENDIDO |

Com base nos quesitos avaliados acima, verifica-se que:

1) O Balanço Financeiro apresentado/divulgado está de acordo com as normas e orientações expedidas pela STN.

5. 1. 3. ESTRUTURA E FORMA DE APRESENTAÇÃO DO BALANÇO PATRIMONIAL

| Quesito Avaliado | Resultado da Análise | Situação |
|---|---|----------|
| 1 Composto por quadro principal dos Ativos, incluindo na coluna do ativo: Ativo Circulante (caixa e equivalente de caixa, créditos de curto prazo, investimentos e aplicações temporárias a curto prazo, estoques, variações diminutivas pagas antecipadamente) e Ativo Não Circulante (Realizável a longo prazo: créditos a longo prazo, investimentos temporários a longo prazo, estoques, variações diminutivas pagas antecipadamente; Investimentos, Imobilizado, Intangível). | O quadro principal dos Ativos do Balanço Patrimonial foi elaborado em conformidade com o disposto na IPC - 04 - Metodologia para elaboração do Balanço Patrimonial. | ATENDIDO |
| 2 Composto por quadro principal dos Passivos, incluindo na coluna do Passivo: Passivo Circulante (obrigações trabalhistas, previdenciárias e assistenciais a pagar de curto prazo, empréstimos e financiamentos a curto prazo, fornecedores e contas a pagar a curto prazo, obrigações fiscais a curto prazo, provisões a curto prazo, demais obrigações a curto prazo) e Passivo não Circulante (obrigações trabalhistas, previdenciárias e assistenciais a pagar de longo prazo, empréstimos e financiamentos a longo prazo, fornecedores e contas a pagar a longo prazo, obrigações fiscais a longo prazo, provisões a longo prazo, demais obrigações a longo prazo e resultado diferido). | O quadro principal dos Passivos do Balanço Patrimonial foi elaborado em conformidade com o disposto na IPC - 04 - Metodologia para elaboração do Balanço Patrimonial. | ATENDIDO |
| 3 Inclui no quadro principal na coluna do Patrimônio Líquido no mínimo o Patrimônio Social, Capital Social e Resultados | O quadro principal na coluna Patrimônio Líquido foi elaborado em conformidade com | |





| Quesito Avaliado | Resultado da Análise | Situação |
|---|---|----------|
| Acumulados. | o disposto na IPC - 04 - Metodologia para elaboração do Balanço Patrimonial. | ATENDIDO |
| 4 Inclui no quadro dos ativos e passivos financeiros e permanentes: ativo financeiro, ativo permanente, passivo financeiro, passivo permanente e saldo patrimonial. | O quadro dos ativos e passivos financeiros foi elaborado em conformidade com a IPC - 04 - Metodologia para elaboração do Balanço Patrimonial. | ATENDIDO |
| 5 Inclui no quadro das contas de compensação: atos potenciais ativos e atos potenciais passivos. | O quadro das contas de compensação foi elaborado conforme a IPC - 04 - Metodologia para elaboração do Balanço Patrimonial. | ATENDIDO |
| 6 Inclui no quadro de Superávit/Déficit Financeiro: Código, descrição e saldos das fontes de recursos. | O quadro do superávit/déficit financeiro foi elaborado conforme IPC - 04 - Metodologia para elaboração do Balanço Patrimonial. | ATENDIDO |
| 7 Apresenta informações comparáveis com o exercício anterior. | Os quadros que compõem o Balanço Patrimonial apresentam as informações do exercício anterior. | ATENDIDO |
| 8 Há consistência na conferência de saldos do Demonstrativo - Equação: Soma das contas filhas = Soma das contas mães. | O quadro principal tanto das receitas quanto das despesas orçamentárias, o saldo das contas filhas confere com o das contas mães. | ATENDIDO |

Com base nos quesitos avaliados acima, verifica-se que:

1) O Balanço Patrimonial apresentado/divulgado está de acordo com as normas e orientações expedidas pela STN.

5. 1. 3. 1. COMPARABILIDADE DO BALANÇO PATRIMONIAL (exercício atual versus exercício anterior)

Demonstra-se a seguir os saldos apresentados ao final do exercício de 2023 e os saldos iniciais apresentados no exercício de 2024:

| ATIVO | EXERCÍCIO ATUAL (2024) | EXERCÍCIO ANTERIOR (2023) | DIFERENÇA (R\$) |
|------------------------|--------------------------|---------------------------|-----------------|
| Ativo Circulante | R\$ 30.945.071,72 | R\$ 30.945.071,72 | R\$ 0,00 |
| ARLP | R\$ 1.654.339,68 | R\$ 1.654.339,68 | R\$ 0,00 |
| Investimentos | R\$ 0,00 | R\$ 0,00 | R\$ 0,00 |
| Ativo Imobilizado | R\$ 43.557.365,51 | R\$ 43.557.365,51 | R\$ 0,00 |
| Ativo Intangível | R\$ 0,00 | R\$ 0,00 | R\$ 0,00 |
| TOTAL DO ATIVO | R\$ 76.156.776,91 | R\$ 76.156.776,91 | R\$ 0,00 |
| PASSIVO | EXERCÍCIO ATUAL (2024) | EXERCÍCIO ANTERIOR (2023) | DIFERENÇA (R\$) |
| Passivo Circulante | R\$ 2.342.862,43 | R\$ 2.342.862,43 | R\$ 0,00 |
| Passivo Não Circulante | R\$ 12.411.267,63 | R\$ 12.411.267,63 | R\$ 0,00 |





| | | | |
|-------------------------|--------------------------|--------------------------|-----------------|
| Patrimônio Líquido | R\$ 61.402.646,85 | R\$ 61.402.646,85 | R\$ 0,00 |
| TOTAL DO PASSIVO | R\$ 76.156.776,91 | R\$ 76.156.776,91 | R\$ 0,00 |

APLIC>Prestação de Contas>Contas de Governo>Balanço patrimonial

Com base nas informações acima, verifica-se que:

1) Há convergência entre os saldos apresentados ao final do exercício de 2023 e os saldos iniciais apresentados no exercício de 2024

5. 1. 3. 2. CONSISTÊNCIA ENTRE O ATIVO E O PASSIVO

Demonstra-se a seguir quadro com os saldos dos subgrupos do Ativo e Passivo do Balanço Patrimonial do Exercício de 2024:

| ATIVO | EXERCÍCIO ATUAL (2024) | PASSIVO | EXERCÍCIO ATUAL (2024) |
|-----------------------------------|--------------------------|--------------------------------|--------------------------|
| Ativo Circulante | R\$ 32.697.446,13 | Passivo Circulante | R\$ 724.195,84 |
| ARLP | R\$ 1.842.026,20 | Passivo Não Circulante | R\$ 23.049.358,10 |
| Investimentos | R\$ 0,00 | Patrimônio Líquido | R\$ 60.682.154,98 |
| Ativo Imobilizado | R\$ 49.916.236,59 | | |
| Ativo Intangível | R\$ 0,00 | | |
| TOTAL DO ATIVO (I) | R\$ 84.455.708,92 | TOTAL DO PASSIVO (II) | R\$ 84.455.708,92 |
| DIFERENÇA (III) = I - II | R\$ 0,00 | | |

APLIC>Prestação de Contas> Contas de Governo>Balanço Patrimonial

Da análise do quadro acima, constata-se que:

1) Na conferência de saldos do Balanço Patrimonial foi verificado que o total do Ativo e o Passivo são iguais entre si.

5. 1. 3. 3. APROPRIAÇÃO DO RESULTADO PATRIMONIAL

O quadro a seguir tem por objetivo demonstrar acerca da apropriação do Resultado Patrimonial no Patrimônio Líquido do Ente:

| DESCRIÇÃO | VALOR (R\$) |
|---------------------------------|-------------------|
| Patrimônio Líquido de 2023 (I) | R\$ 61.402.646,85 |
| Patrimônio Líquido de 2024 (II) | R\$ 60.682.154,98 |





| DESCRIÇÃO | VALOR (R\$) |
|--|-------------------|
| Variação do PL (III) = II - I | -R\$ 720.491,87 |
| Saldo final de ajustes de Exercícios anteriores registrados em 2024 (IV) | R\$ 0,00 |
| Resultado patrimonial evidenciado na DVP (V) | -R\$ 1.198.679,46 |
| Diferença (VI) = III - IV - V | R\$ 478.187,59 |

APLIC > Prestação de Contas > Contas de Governo > Balanço Patrimonial e Demonstração das Variações Patrimoniais

Com base nas informações acima, verifica-se que:

1) Quanto a apropriação do resultado do exercício foi verificado que o total do Patrimônio Líquido (Exercício de 2023) adicionado ao resultado patrimonial apurado na DVP (Exercício de 2024) e os ajustes de exercícios anteriores (se houver) não convergem com o total do Patrimônio Líquido do Exercício de 2024. Foi identificada divergência de -R\$ 478.187,59: CB05.

Dispositivo Normativo:

Arts. 83 a 106 da Lei nº 4.320/1964; arts. 176, caput, e 177 da Lei nº 6.404/1976; itens 3.3 a 3.6 da NBC TSP Estrutura Conceitual; itens 27 a 58 da NBC TSP 11 - Apresentação das Demonstrações Contábeis.

1.1) *Diferença apurada no Resultado Patrimonial no valor de -R\$ 478.187,59. - CB05*

Divergência apurada no montante de -R\$ 478.187,59, entre o total do Patrimônio Líquido (2023) adicionado ao resultado patrimonial apurado na DVP (2024) com o total do Patrimônio Líquido do Exercício de 2024.

5. 1. 3. 4. RESULTADO FINANCEIRO

As informações apresentadas abaixo, tem por objetivo evidenciar a convergência do Resultado Financeiro apurado no Quadro dos Ativos e Passivos Financeiros/Permanentes e o apurado no Quadro de Superávit/Déficit Financeiro por fontes de recursos:





| QUADRO DOS ATIVOS E PASSIVOS FINANCEIROS | Exercício Atual (2024) | Exercício Anterior (2023) |
|---|--------------------------|---------------------------|
| Ativo Financeiro | R\$ 28.244.284,51 | R\$ 30.343.969,93 |
| (-) Passivo Financeiro | R\$ 3.016.848,76 | R\$ 7.329.862,82 |
| Resultado Financeiro (I = Ativo Financeiro - Passivo Financeiro) | R\$ 25.227.435,75 | R\$ 23.014.107,11 |

APLIC > Prestação de Contas > Contas de Governo > Balanço Patrimonial

| QUADRO DOS ATIVOS E PASSIVOS FINANCEIROS VERSUS QUADRO DO SUPERÁVIT/DÉFICIT FINANCEIRO | | | |
|--|---|--|-----------|
| DESCRIÇÕES | QUADRO DOS ATIVOS E PASSIVOS FINANCEIROS | QUADRO DO SUPERÁVIT /DÉFICIT FINANCEIRO | DIFERENÇA |
| Resultado financeiro 2024 | R\$ 25.227.435,75 | R\$ 25.227.435,75 | R\$ 0,00 |
| Resultado financeiro 2023 | R\$ 23.014.107,11 | R\$ 23.014.107,11 | R\$ 0,00 |

APLIC > Prestação de Contas > Contas de Governo > Balanço Patrimonial

Assim, verifica-se que:

1) Foi verificado que o total do resultado financeiro é convergente com o total das fontes de recursos.

5. 1. 4. ESTRUTURA E FORMA DE APRESENTAÇÃO DA DEMONSTRAÇÃO DAS VARIAÇÕES PATRIMONIAIS

| Quesito Avaliado | Resultado da Análise | Situação |
|--|---|----------|
| 1 Compõe a VPA: (Impostos, Taxas e Contribuições de Melhoria; Contribuições; Exploração e Venda de Bens, Serviços e Direitos; Variações Patrimoniais Aumentativas Financeiras; Transferências e Delegações Recebidas; Valorização e Ganhos com Ativos e Desincorporação de Passivos; Outras Variações Patrimoniais Aumentativas). | O quadro das Demonstrações Patrimoniais Aumentativas foi elaborado em conformidade com o disposto no IPC 05 - Metodologia para elaboração da Demonstração das Variações Patrimoniais. | ATENDIDO |
| 2 Compõe a VPD: (Pessoal e Encargos; Benefícios Previdenciários e Assistenciais; Uso de Bens, Serviços e Consumo de Capital Fixo; Variações Patrimoniais Diminutivas Financeiras; Transferências e Delegações Concedidas; Desvalorização e Perdas de Ativos e Incorporação de Passivos; Tributárias; Outras Variações Patrimoniais Diminutivas). | O quadro das Variações Patrimoniais Diminutivas foi elaborado em conformidade com o disposto no IPC 05 - Metodologia para elaboração da Demonstração das Variações Patrimoniais. | ATENDIDO |
| 3 Apresenta o resultado patrimonial do período. | Consta o resultado patrimonial do período na DVP. | ATENDIDO |
| | O Demonstrativo apresenta as informações | |





| Quesito Avaliado | Resultado da Análise | Situação |
|--|---|----------|
| 4 Apresenta informações do exercício anterior e exercício atual. | referentes ao exercício anterior. | ATENDIDO |
| 5 Há consistência na conferência de saldos do Demonstrativo - Equação: Sdas contas filhas = S das contas mães. | O quadro principal tanto das receitas quanto das despesas orçamentárias, o saldo das contas filhas confere com o das contas mães. | ATENDIDO |

Com base nos quesitos avaliados acima, verifica-se que:

1) A Demonstração das Variações Patrimoniais (DVP) apresentada/divulgada está de acordo com as normas e orientações expedidas pela STN.

5. 1. 5. ESTRUTURA E FORMA DE APRESENTAÇÃO DOS FLUXOS DE CAIXA

| Quesito Avaliado | Resultado da Análise | Situação |
|--|---|----------|
| 1 Composta por quadro principal; quadro de transferências recebidas e concedidas; quadro de desembolsos de pessoal e demais despesas por função; e quadro de juros e encargos da dívida. | A Demonstração de Fluxos de Caixas apresenta os quadros estabelecidos no IPC 08 - Metodologia para Elaboração da Demonstração de Fluxos de Caixa. | ATENDIDO |
| 2 Inclui no quadro principal: Fluxo de Caixa das Atividades Operacionais (ingressos e desembolsos); Fluxo de Caixa das Atividades de Investimentos (ingressos e desembolsos); e Fluxos de Caixa das Atividades de Financiamento (ingressos e desembolsos) e a geração líquida de caixa e equivalente de caixa. | O quadro principal do Fluxo de Caixa foi elaborado em conformidade com o disposto no IPC 08 - Metodologia para Elaboração da Demonstração de Fluxos de Caixa. | ATENDIDO |
| 3 Há consistência na conferência de saldos do Demonstrativo - Equação: Sdas contas filhas= S das contas mães. | O quadro principal tanto das receitas quanto das despesas orçamentárias, o saldo das contas filhas conferem com o das contas mães. | ATENDIDO |

Com base nos quesitos avaliados acima, verifica-se que:

1) A Demonstração dos Fluxos de Caixa (DFC) apresentada/divulgada está de acordo com as normas e orientações expedidas pela STN.

5. 1. 6. ESTRUTURA E FORMA DE APRESENTAÇÃO DAS NOTAS EXPLICATIVAS E ASPECTOS GERAIS

| Quesito Avaliado | Resultado da Análise | Situação |
|--|----------------------------------|----------|
| 1 As notas explicativas apresentam informações gerais da | As notas explicativas apresentam | |





| Quesito Avaliado | Resultado da Análise | Situação |
|---|---|----------|
| entidade; Resumo das políticas contábeis significativas; Informações de suporte e detalhamento de itens apresentados nas demonstrações contábeis e outras informações relevantes. | informações gerais da entidade, as diretrizes contábeis e as informações de cada demonstrativo contábeis analisado. | ATENDIDO |
| 2 As notas explicativas foram apresentadas de forma sistemática e cada quadro ou item nas demonstrações contábeis a que uma nota se aplique teve referência cruzada com a respectiva nota explicativa. | As notas explicativas apresentam a descrição de cada demonstrativo a que se referem. | ATENDIDO |
| 3 O Balanço Orçamentário deverá ser acompanhado de notas explicativas que registrem: detalhamento das receitas e despesas intraorçamentárias, quando relevante, é evidenciado em notas explicativas; Há evidenciação do detalhamento das despesas executadas por tipos de créditos (inicial, suplementar, especial e extraordinário); A utilização do superavit financeiro e da reabertura de créditos especiais e extraordinários, bem como suas influências no resultado orçamentário é evidenciado em notas explicativas; As atualizações monetárias autorizadas por lei, efetuadas antes e após a data da publicação da LOA, que compõem a coluna Previsão Inicial da receita orçamentária são evidenciadas em notas explicativas; O procedimento adotado em relação aos restos a pagar não processados liquidados, ou seja, se o ente transfere o saldo ao final do exercício para restos a pagar processados ou se mantém o controle dos restos a pagar não processados liquidados separadamente é registrado em notas explicativas; Há evidenciação do detalhamento dos "recursos de exercícios anteriores" utilizados para financiar as despesas orçamentárias do exercício corrente, destacando-se os recursos vinculados ao RPPS e outros com destinação vinculada; Há evidenciação do montante da movimentação financeira (transferências financeiras recebidas e concedidas) relacionado à execução do orçamento do exercício (Déficit Orçamentário). | Em geral, a elaboração das Notas Explicativas, estão de acordo com as normas e orientações expedidas pela STN. | ATENDIDO |
| 4 O Balanço Financeiro deverá ser acompanhado de notas explicativas que registrem: as receitas orçamentárias líquidas de deduções. Observar se o detalhamento das deduções da receita orçamentária por fonte/destinação de recursos estão apresentados em quadros anexos ou em notas explicativas. | As notas explicativas apresentam a descrição de cada demonstrativo a que se referem. | ATENDIDO |
| 5 O Balanço Patrimonial deverá ser acompanhado de notas explicativas que indiquem: evidenciação do detalhamento das seguintes contas: Créditos a Curto Prazo e a Longo Prazo; Imobilizado; Intangível; Obrigações Trabalhistas, Previdenciárias e Assistenciais a Curto Prazo e a Longo Prazo; Provisões a Curto Prazo e a Longo Prazo; evidenciação das políticas contábeis relevantes que tenham reflexos no patrimônio sejam evidenciadas, como as políticas de depreciação, amortização e exaustão; Há evidenciação em notas explicativas dos ganhos e perdas decorrentes da baixa de imobilizado estão reconhecidos no resultado Patrimonial e devidamente evidenciados em nota explicativa; Há evidenciação em notas explicativas, dos critérios de apuração da depreciação, amortização e exaustão e de realização de revisão | As notas explicativas apresentam a descrição do demonstrativo a que se referem. | ATENDIDO |





| Quesito Avaliado | Resultado da Análise | Situação |
|--|--|----------|
| da vida útil e do valor residual do item do ativo; Há evidenciação de ativos e passivos contingentes em contas de controle e notas explicativas; A depreciação, amortização e exaustão para cada período é reconhecida no resultado, contra uma conta retificadora do ativo | | |
| 6 A Demonstração das Variações Patrimoniais deverá ser acompanhada de notas explicativas que indiquem: evidenciação em notas explicativas da origem e do destino dos recursos provenientes de alienação de ativos, em atendimento ao disposto no art. 50, VI da Lei Complementar 101/2000 (LRF). | As notas explicativas apresentam a descrição de cada demonstrativo a que se referem. | ATENDIDO |

Com base nos quesitos avaliados acima, verifica-se que:

1) As Notas Explicativas apresentadas/divulgadas estão de acordo com as normas e orientações expedidas pela STN.

5. 2. PROCEDIMENTOS CONTÁBEIS PATRIMONIAIS

Além da análise quanto à estrutura das demonstrações contábeis, e, em continuidade ao processo de convergência da contabilidade aplicada ao setor público aos padrões internacionais, foi verificado se o Município divulgou em notas explicativas informações sobre o Plano de Implantação dos Procedimentos Contábeis Patrimoniais - PIPCP, conforme estabelecido no artigo 1º, na Portaria do STN n.º 548, de 24 de setembro de 2015:

§ 4º Os entes da Federação deverão evidenciar em notas explicativas às demonstrações contábeis o estágio de adequação ao PIPCP constante do Anexo desta Portaria, sem prejuízo do efetivo cumprimento dos prazos-limite definidos.

Dessa análise, observou-se que o Município de Nova Brasilândia não divulgou o estágio de implementação do PIPCP em notas explicativas.





Assim, sugere-se ao Conselheiro Relator que expeça a seguinte Determinação do Prefeito Municipal de **NOVA BRASILANDIA**:

Faça expedir determinação à Contadoria Municipal para que, as notas explicativas das Demonstrações Consolidadas do exercício de 2025, sejam integradas por informações acerca do Plano de Implementação dos Procedimentos Contábeis Patrimoniais - PIPCP, em observância a Portaria STN 548/2015 e visando subsidiar análises futuras nas Contas de Governo. Prazo de implementação: até a publicação das demonstrações contábeis do exercício de 2025 e seguintes.

5. 2. 1. APROPRIAÇÃO DE 13º SALÁRIO (GRATIFICAÇÃO NATALINA) E FÉRIAS

Um dos procedimentos patrimoniais exigidos pela Portaria do STN n.º 548 /2015 é a apropriação por competência das obrigações decorrentes de benefícios a empregados, dentre eles a gratificação natalina e férias.

Segundo o MCASP (STN, 10ª Ed, p. 307):

O 13º salário (gratificação natalina) e férias são exemplos de obrigações consideradas passivos derivados de apropriações por competência... e para o reconhecimento dos passivos relacionados ao 13º salário e às férias deve-se realizar a apropriação mensal em conformidade com o regime de competência.

A apropriação mensal das férias, do abono constitucional de 1/3 e da gratificação natalina por competência deve ser registrada em contas de Variações Patrimoniais Diminutivas.

O prazo para implementação do reconhecimento, mensuração e evidenciação das obrigações por competência decorrentes de benefícios a empregados para municípios com mais de 50 mil habitantes encerrou-se em 2018 e para os municípios com até 50 mil habitantes encerrou-se em 2019.

A consulta a movimentação contábil das contas de variações patrimoniais diminutivas

31111012200 13º salário





31111012100 férias vencidas e proporcionais

31111012400 férias abono constitucional

registrada no Sistema Aplic evidencia que **não foram** efetuados os registros contábeis por competência da gratificação natalina, das férias e do adicional de 1/3 das férias:

1) Ausência de apropriação mensal das provisões trabalhistas de férias e décimo terceiro. A consulta ao Razão contábil das contas de variações patrimoniais diminutivas 31111012200 13º salário, 31111012100 férias vencidas e proporcionais e 31111012400 férias abono constitucional registrados no Sistema Aplic, referente ao exercício de 2024, evidencia que não foram efetuados os registros contábeis por competência da gratificação natalina, das férias e do adicional de 1/3 das férias. CB03.

Dispositivo Normativo:

Itens 7 e 69 da NBC TSP 11 - Apresentação das Demonstrações Contábeis.

1.1) *Ausência de apropriação mensal das provisões trabalhistas de 13º salário e férias.* - **CB03**

Na consulta ao Razão contábil das contas de variações patrimoniais diminutivas de 13º salário, férias vencidas/proporcionais e férias abono constitucional registrados no Sistema Aplic, referente ao exercício de 2024, não foram constatados os seus respectivos registros contábeis por competência, conforme imagens a seguir:

APLIC [Módulo Auditoria] :: PREFEITURA MUNICIPAL DE NOVA BRASILANDIA :: CNPJ: 15023963000188 ::

Sistema Peças de Planejamento Prestação de Contas Informes: Mensais Informes: Env

Razão Contábil

:: Clique com o botão direito do mouse sobre a tabela para mais opções

Resultado(s) da consulta

☒ Consulta parametrizada

| Mês de referência | Conta contábil |
|-------------------|----------------|
| DEZEMBRO | 31111012200 |

| Data | C.. | Num. lanç... | Seq. | Cód. Conta | Descrição | I... | Val. débito |
|------|-----|--------------|------|------------|-----------|------|-------------|
|------|-----|--------------|------|------------|-----------|------|-------------|

APLIC [Módulo Auditoria] :: PREFEITURA MUNICIPAL DE NOVA BRASILANDIA :: CNPJ: 15023963000188 ::

Sistema Peças de Planejamento Prestação de Contas Informes: Mensais Informes: Env

Razão Contábil

:: Clique com o botão direito do mouse sobre a tabela para mais opções

Resultado(s) da consulta





☒ Consulta parametrizada

| | |
|--------------------------|-----------------------|
| Mês de referência | Conta contábil |
| DEZEMBRO | 31111012100 |

| Data | C.. | Num. lanç... | Seq. | Cód. Conta | Descrição | L... | Val. débito |
|------|-----|--------------|------|------------|-----------|------|-------------|
| | | | | | | | |

.: APLIC [Módulo Auditoria] :: PREFEITURA MUNICIPAL DE NOVA BRASILANDIA :: CNPJ: 15023963000188 .:

Sistema Peças de Planejamento Prestação de Contas Informes: Mensais Informes: Envi

Razão Contábil
:: Clique com o botão direito do mouse sobre a tabela para mais opções

Resultado(s) da consulta

☒ Consulta parametrizada

| | |
|--------------------------|-----------------------|
| Mês de referência | Conta contábil |
| DEZEMBRO | 31111012400 |

| Data | C.. | Num. lanç... | Seq. | Cód. Conta | Descrição | L... | Val. débito |
|------|-----|--------------|------|------------|-----------|------|-------------|
| | | | | | | | |

5. 3. SITUAÇÃO ORÇAMENTÁRIA

Abaixo, segue a análise de alguns quocientes da situação orçamentária referente ao exercício de **2024** do Município de **NOVA BRASILANDIA**, com base nos demonstrativos e nas informações prestadas pelo gestor, bem como ajustes efetuados pela equipe quanto às receitas e/ou despesas:

5. 3. 1. RESULTADO DA ARRECADAÇÃO ORÇAMENTÁRIA - QUOCIENTE DE EXECUÇÃO DA RECEITA

Este quociente tem por objetivo verificar se houve excesso de arrecadação (indicador maior que 1), ou déficit de arrecadação (indicador menor que 1).





5. 3. 1. 1. QUOCIENTE DE EXECUÇÃO DA RECEITA (QER) - EXCETO INTRA

| - | 2020 | 2021 | 2022 | 2023 | 2024 |
|---|-------------------|-------------------|-------------------|-------------------|-------------------|
| Receita Líquida Prevista - Exceto Intra (A) | R\$ 46.318.467,18 | R\$ 34.267.120,32 | R\$ 39.846.729,06 | R\$ 46.443.502,07 | R\$ 59.119.484,38 |
| Receita Líquida Arrecadada - Exceto Intra (B) | R\$ 31.833.852,85 | R\$ 31.734.295,48 | R\$ 39.558.437,23 | R\$ 47.131.507,89 | R\$ 56.468.499,77 |
| Quociente de execução da Receita (QER)=B/A | 0,6872 | 0,9260 | 0,9927 | 1,0148 | 0,9551 |

Relatórios dos Exercícios 2020-2023

Analisando a evolução histórica da Receita Orçamentária do município nos últimos cinco anos, verifica-se que nos anos de 2020, 2021, 2022 e 2024 as receitas arrecadadas foram menores que as receitas previstas, ocorrendo frustração de receita, somente no ano de 2023 que ocorreu excesso de arrecadação.

Em relação ao exercício de **2024** o resultado indica que a receita arrecadada foi menor do que a prevista, correspondendo a **4,49% abaixo do valor estimado**, indicando a existência de Frustração de Receita para a cobertura de despesas.

5. 3. 1. 2. QUOCIENTE DE EXECUÇÃO DA RECEITA CORRENTE (QERC) - EXCETO INTRA

| - | 2020 | 2021 | 2022 | 2023 | 2024 |
|---|-------------------|-------------------|-------------------|-------------------|-------------------|
| Receita Corrente Prevista - Exceto Intra (A) | R\$ 28.693.015,18 | R\$ 27.209.660,32 | R\$ 36.425.014,06 | R\$ 48.331.062,87 | R\$ 55.406.213,79 |
| Receita Corrente Arrecadada - Exceto Intra (B) | R\$ 28.538.669,89 | R\$ 32.556.137,11 | R\$ 42.241.361,38 | R\$ 47.799.535,68 | R\$ 59.224.666,02 |
| Quociente execução da receita corrente (QERC)=B/A | 0,9946 | 1,1964 | 1,1596 | 0,9890 | 1,0689 |

Relatórios dos Exercícios 2020-2023





Analisando a série histórica da receita corrente, dos últimos cinco anos, verifica-se que houve um crescimento significativo em todos os anos, na comparação entre a Receita Corrente Prevista e a Receita Corrente Arrecadada verifica-se que houve excesso de arrecadação nos anos de 2021, 2022 e 2024, já nos anos de 2020 e 2023 houve frustração da receita.

No Exercício de **2024** o resultado indica que a receita corrente arrecadada foi maior do que a prevista, correspondendo a **6,89% acima do valor estimado** (excesso de arrecadação).

5. 3. 1. 3. QUOCIENTE DE EXECUÇÃO DA RECEITA DE CAPITAL (QRC) - EXCETO INTRA

| - | 2020 | 2021 | 2022 | 2023 | 2024 |
|--|-------------------|------------------|------------------|------------------|------------------|
| Receita de Capital Prevista - Exceto Intra (A) | R\$ 20.390.312,00 | R\$ 9.982.320,00 | R\$ 7.130.715,00 | R\$ 3.467.633,60 | R\$ 6.579.459,83 |
| Receita de Capital Arrecadada - Exceto Intra (B) | R\$ 5.985.445,04 | R\$ 2.795.354,50 | R\$ 2.216.061,82 | R\$ 3.981.351,60 | R\$ 3.347.922,43 |
| Quociente execução da receita de capital (QRC)+B/A | 0,2935 | 0,2800 | 0,3107 | 1,1481 | 0,5088 |

Relatórios dos Exercícios 2020-2023

Analisando a evolução histórica da Receita de Capital do município nos últimos cinco anos, verifica-se que em quase todos os anos as receitas de capital arrecadadas foram menores que as receitas previstas, ocorrendo frustração de receitas de capital, exceto no ano de 2023 em que houve excesso de arrecadação.

No Exercício de 2024 o resultado indica que a receita de capital arrecadada foi **menor** do que a prevista, correspondendo a **49,12% abaixo do valor estimado** (frustração de receitas de capital).

5. 3. 2. QUOCIENTE DE EXECUÇÃO DA DESPESA





Este quociente relaciona a Despesa Orçamentária Executada em confronto com a Despesa Orçamentária Atualizada com o objetivo de verificar se houve economia orçamentária (indicador menor que 1) ou excesso de despesa (indicador maior que 1).

5. 3. 2. 1. QUOCIENTE DE EXECUÇÃO DA DESPESA (QED) - EXCETO INTRA

| - | 2020 | 2021 | 2022 | 2023 | 2024 |
|--|-------------------|-------------------|-------------------|-------------------|-------------------|
| Despesa Orçamentária (Exceto Intra) - Dotação Atualizada (A) | R\$ 47.333.099,41 | R\$ 36.041.739,56 | R\$ 43.509.325,00 | R\$ 48.497.555,69 | R\$ 61.492.436,10 |
| Despesa Orçamentária (Exceto Intra) - Execução (B) | R\$ 30.273.794,81 | R\$ 31.247.305,91 | R\$ 40.302.847,13 | R\$ 44.056.037,58 | R\$ 55.579.693,12 |
| Quociente execução da despesa (QED)+B/A | 0,6395 | 0,8669 | 0,9263 | 0,9084 | 0,9038 |

Relatórios dos Exercícios 2020-2023

Na análise da série histórica da despesa realizada do município, verifica-se que houve um crescimento significativo em todos os anos.

No Exercício de 2024 o resultado indica que a despesa realizada foi menor do que a autorizada, representando a 90,38% do valor inicial orçado, indicando economia orçamentária.

5. 3. 2. 2. QUOCIENTE DE EXECUÇÃO DA DESPESA CORRENTE (QEDC) - EXCETO INTRA

| - | 2020 | 2021 | 2022 | 2023 | 2024 |
|--|-------------------|-------------------|-------------------|-------------------|-------------------|
| Despesa Corrente (Exceto Intra) - Dotação Atualizada (A) | R\$ 24.073.222,19 | R\$ 27.575.496,81 | R\$ 36.570.615,66 | R\$ 38.848.866,05 | R\$ 47.120.971,22 |
| Despesa Corrente (Exceto Intra) - | | | | | |





| - | 2020 | 2021 | 2022 | 2023 | 2024 |
|---|-------------------|-------------------|-------------------|-------------------|-------------------|
| Execução (B) | R\$ 21.469.446,36 | R\$ 26.019.539,04 | R\$ 34.582.886,39 | R\$ 35.228.283,74 | R\$ 44.580.516,99 |
| Quociente execução da Despesa Corrente (QEDC)=B/A | 0,8918 | 0,9435 | 0,9456 | 0,9068 | 0,9460 |

Relatórios dos Exercícios 2020-2023

Os dados indicados na tabela evidenciam que, entre 2020 e 2024, houve um crescimento na despesa corrente, sendo que em todos os exercícios analisados, o quociente da execução da despesa corrente se manteve abaixo de 1, significando que houve economia orçamentária em todos os anos.

No Exercício de 2024 o resultado indica que a despesa corrente realizada foi menor do que a prevista, correspondendo a 5,40% abaixo do valor estimado.

5. 3. 2. 3. QUOCIENTE DE EXECUÇÃO DA DESPESA DE CAPITAL (QDC) - EXCETO INTRA

| - | 2020 | 2021 | 2022 | 2023 | 2024 |
|--|-------------------|------------------|------------------|------------------|-------------------|
| Despesa de Capital (Exceto Intra) - Dotação Atualizada (A) | R\$ 22.456.877,22 | R\$ 7.893.242,75 | R\$ 6.726.111,10 | R\$ 9.470.525,69 | R\$ 14.371.464,88 |
| Despesa de Capital (Exceto Intra) - Execução (B) | R\$ 8.804.348,45 | R\$ 5.227.766,87 | R\$ 5.719.960,74 | R\$ 8.827.753,84 | R\$ 10.999.176,13 |
| Quociente execução da Despesa de Capital (QDC)=A/B | 0,3920 | 0,6623 | 0,8504 | 0,9321 | 0,7653 |

Relatórios dos Exercícios 2020-2023

Na análise da série histórica da despesa de capital realizada no município evidenciam que em todos os anos as despesas realizadas foram menores que as despesas autorizadas, pois o quociente da execução da despesa de capital se manteve abaixo de 1.





No Exercício de 2024 o resultado indica que a despesa de capital realizada foi menor do que a prevista, correspondendo a 23,47% abaixo do valor estimado.

5. 3. 3. RESULTADO DA EXECUÇÃO ORÇAMENTÁRIA

Os valores da Receita e da Despesa Orçamentárias estão ajustados conforme Anexo Único da Resolução Normativa TCE/MT n.º 43/2013, a qual dispõe sobre as diretrizes para apuração e valoração do Resultado da Execução Orçamentária nas Contas de Governo dos Fiscalizados, conforme demonstrados no Anexo 4 - Análise da Situação Orçamentária, Quadro 4.1 - Resultado da Execução Orçamentária Ajustado - Poderes e Órgãos Integrantes do OFSS.

5. 3. 3. 1. REGRA DE OURO (Art. 167, III, CF)

O art. 167, III, da CF, determina que é vedada a realização de operações de créditos que excedam o montante das despesas de capital, ressalvadas as autorizadas mediante créditos suplementares ou especiais com finalidade específica, aprovados pelo Poder Legislativo por maioria absoluta.

Complementar a esse ditame, a Lei de Responsabilidade Fiscal, em seu art. 32, § 3º, enfatiza que são consideradas para essa análise, em cada exercício financeiro, o total dos recursos de operações de crédito ingressados e o das despesas de capital executadas.

Assim, denomina-se Regra de Ouro a vedação de que os ingressos financeiros provenientes de endividamento (operações de crédito) sejam superiores às despesas de capital (investimentos, inversões financeiras e amortização da dívida).

O objetivo é impedir que o ente se endivide para o pagamento de despesas correntes como: pessoal, benefícios sociais, juros da dívida e o custeio da máquina pública. Categoricamente a regra determina que a Receita de Capital não deve ultrapassar o montante da Despesa de Capital.





Apresenta-se abaixo a série histórica para verificação do cumprimento da regra de ouro:

| - | 2020 | 2021 | 2022 | 2023 | 2024 |
|---------------------------|------------------|------------------|------------------|------------------|-------------------|
| Despesa de Capital (A) | R\$ 8.804.348,45 | R\$ 5.227.766,87 | R\$ 5.719.960,74 | R\$ 8.827.753,84 | R\$ 10.999.176,13 |
| Operações de Créditos (B) | R\$ 0,00 | R\$ 0,00 | R\$ 0,00 | R\$ 0,00 | R\$ 0,00 |
| Regra de Ouro B/A | 0,0000 | 0,0000 | 0,0000 | 0,0000 | 0,0000 |

Relatórios dos Exercícios 2020-2023

Na análise da série histórica para verificação do cumprimento da regra de ouro do município, verifica-se que em todos os anos o dispositivo constitucional foi cumprido pois não houve arrecadação de receitas de operações de crédito nos últimos cinco anos.

Em relação ao exercício de 2024, constatou-se que:

1) C. GOV M - REGRA DE OURO

O município não realizou operações de créditos no exercício.

Houve obediência da regra de ouro, uma vez que não houve arrecadação de receitas de operações de crédito, conforme estabelece o Art. 167, III, CF.

5. 3. 3. 2. QUOCIENTE DO RESULTADO DA EXECUÇÃO ORÇAMENTÁRIA (QREO)

A seguir, apresenta-se o histórico da execução orçamentária de 2020 a 2024:

| - | 2020 | 2021 | 2022 | 2023 | 2024 |
|---|----------|------------------|------------------|------------------|------------------|
| Desp. Empenhada decorrentes de Créditos Adicionais Superávit Financeiro - Créditos Adicionais (A) | R\$ 0,00 | R\$ 1.077.045,49 | R\$ 2.095.895,92 | R\$ 2.397.071,20 | R\$ 3.827.428,02 |

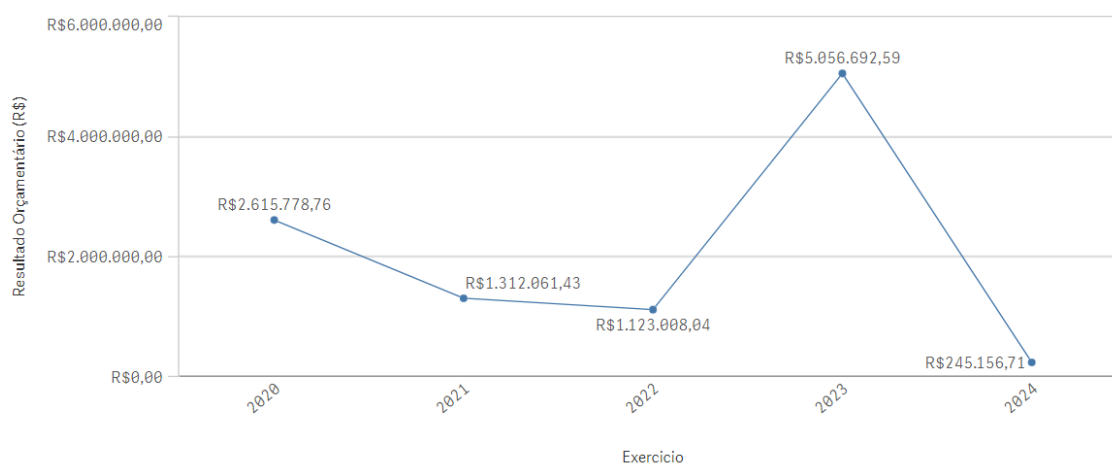




| - | 2020 | 2021 | 2022 | 2023 | 2024 |
|--|-------------------|-------------------|-------------------|-------------------|-------------------|
| Despesa Orçamentária Consolidada Ajustada (B) | R\$ 28.899.420,79 | R\$ 30.800.926,85 | R\$ 39.752.927,01 | R\$ 43.644.244,06 | R\$ 55.230.087,43 |
| Receita Orçamentária Consolidada Ajustada (C) | R\$ 31.515.199,55 | R\$ 31.035.942,79 | R\$ 38.780.039,13 | R\$ 46.303.865,45 | R\$ 55.475.244,14 |
| QREO--->2020 a 2023=C+A/B Exercício 2024= Se (C-B)<0; (C+A/B); (C /B) | 1,0905 | 1,0426 | 1,0282 | 1,1158 | 1,0044 |

Relatórios dos Exercícios 2020-2023

Série Histórica - Execução Orçamentária



A partir da análise do quociente da situação orçamentária, constatou-se o que segue:

1) C. GOV M - Quociente da Execução Orçamentária

O quociente do resultado da execução orçamentária tem por objetivo verificar se houve superavit orçamentário (indicador maior que 1), ou déficit orçamentário (indicador menor que 1).





Esse resultado apurado, conforme diretrizes estabelecidas na Resolução Normativa n.º 43/2013, indica que receita arrecadada é maior que a despesa realizada - superávit de execução orçamentária.

5. 4. SITUAÇÃO FINANCEIRA E PATRIMONIAL

Abaixo, segue a análise de alguns quocientes da situação financeira e patrimonial referente ao exercício de **2024** do Município de **NOVA BRASILANDIA**, com base nos demonstrativos e nas informações prestadas pelo gestor, bem como ajustes apurados pela equipe técnica.

5. 4. 1. QUOCIENTE DE RESTOS A PAGAR

Trata-se de compromissos assumidos, porém não pagos durante o Exercício, podendo ser classificados como processados (despesas liquidadas e não pagas) e não processados (despesas apenas empenhadas). Destaca-se que os saldos dos Restos a Pagar são cumulativos e consideram todas as despesas empenhadas ou liquidadas em exercícios anteriores sem o devido pagamento.

O Quadro 5.1 - Restos a Pagar Processados e Não Processados, do Anexo 5 (Restos a Pagar) apresentam os valores existentes de Restos a Pagar Processados de R\$ 406.501,72, e de Restos a Pagar Não Processados de R\$ 2.297.036,76.

5. 4. 1. 1. QUOCIENTE DE DISPONIBILIDADE FINANCEIRA PARA PAGAMENTO DE RESTOS A PAGAR

O cálculo da Disponibilidade Financeira por Fonte de recursos encontra-se detalhado no Quadros 5.2 e 5.4 do Anexo 5 (Restos a Pagar), deste Relatório de Contas de Governo.





O Município deve garantir recursos para quitação das obrigações financeiras, incluindo os restos a pagar não processados do exercício ao final de 2024.

Disciplinando o assunto, a Secretaria do Tesouro Nacional esclarece da seguinte forma sobre o controle da disponibilidade de caixa:

“como regra geral, que as despesas devem ser executadas e pagas no exercício financeiro e, extraordinariamente, podem ser deixadas obrigações a serem cumpridas no exercício seguinte, por meio da inscrição em restos a pagar, com a suficiente disponibilidade de caixa. Assim, o controle da disponibilidade de caixa e da geração de obrigações deve ocorrer simultaneamente à execução financeira da despesa em todos os exercícios”. (Manual de Demonstrativos Fiscais: aplicado à União e aos Estados, Distrito Federal e Municípios. Válido a partir do exercício financeiro de 2023, Secretaria do Tesouro Nacional - 14ª ed., pág. 567).

De modo a garantir o princípio do equilíbrio financeiro, neste mesmo sentido há decisão deste Tribunal de Contas sobre a necessidade de garantir recursos para o pagamento tanto dos restos a pagar processados quanto não processados do exercício, conforme transcrição a seguir:

1. Para efeito de verificação do cumprimento das disposições constantes no art. 42 da Lei de Responsabilidade Fiscal (LRF), a relação entre a assunção de obrigação de despesa e a suficiente disponibilidade de caixa deve ser calculada, individualmente, por fontes de recursos. Inclui-se como assunção de obrigação de despesa tanto os restos a pagar processados quanto os não processados, inscritos no exercício.” (Contas Anuais de Governo. Relator: Conselheiro Substituto Moisés Maciel. Parecer Prévio n.º 41 /2017-TP. Julgado em 03/10/2017. Publicado no DOC/TCE-MT em 24 /10/2017. Processo n.º 8.385-2/2016).(Item 7.8. Boletim de Jurisprudência. Edição Consolidada | fevereiro de 2014 a junho de 2019, página 30)





Este quociente tem por objetivo medir a capacidade de pagamento das obrigações de curto prazo (Restos a Pagar Processados, Restos a Pagar Não Processados e Demais Obrigações Financeiras).

Apresenta-se a seguir o quadro da série histórica:

| - | 2020 | 2021 | 2022 | 2023 | 2024 |
|---|------------------|------------------|------------------|-------------------|-------------------|
| Disp. Bruto - Exceto RPPS (A) | R\$ 8.514.015,03 | R\$ 9.851.759,69 | R\$ 8.814.276,56 | R\$ 15.093.590,96 | R\$ 12.628.670,81 |
| Demais Obrigações - Exceto RPPS (B) | R\$ 0,00 | R\$ 72.098,10 | R\$ 48.451,51 | R\$ 579.903,04 | R\$ 318.677,60 |
| Restos a Pagar Processados - Exceto RPPS (C) | R\$ 89.359,43 | R\$ 167.625,72 | R\$ 1.590.240,96 | R\$ 1.519.170,70 | R\$ 395.908,66 |
| Restos a Pagar Não Processados - Exceto RPPS (D) | R\$ 3.947.239,88 | R\$ 5.310.452,44 | R\$ 4.126.824,02 | R\$ 5.219.945,57 | R\$ 2.281.193,23 |
| Quociente Disponibilidade Financeira (QDF)= (A-B)/(C+D) | 2,1092 | 1,7852 | 1,5332 | 2,1536 | 4,5982 |

Relatórios dos Exercícios 2020-2023

Analisando a série histórica do Quociente de Disponibilidade Financeira para pagamento de restos a pagar inscritos, constata-se que o município se manteve com capacidade financeira positiva.

O resultado do exercício em análise indica que para cada R\$ 1,00 de restos a pagar inscritos, há R\$ 4,5982 de disponibilidade financeira, conforme detalhado nos Quadros 5.2 e 5.4 do Anexo 5.

5. 4. 1. 2. QUOCIENTE DE INSCRIÇÃO DE RESTOS A PAGAR

Este indicador tem por objetivo verificar a proporcionalidade de inscrição de Restos a Pagar no exercício em relação ao total das despesas executadas (despesas empenhadas no exercício).

| - | 2020 | 2021 | 2022 | 2023 | 2024 |
|--------------------|------|------|------|------|------|
| Total Inscrição de | | | | | |





| - | 2020 | 2021 | 2022 | 2023 | 2024 |
|--|-------------------|-------------------|-------------------|-------------------|-------------------|
| Restos a Pagar no Exercício (A) | R\$ 4.046.706,10 | R\$ 3.464.533,09 | R\$ 2.091.957,86 | R\$ 5.861.390,43 | R\$ 2.651.896,80 |
| Total Despesa - Execução (B) | R\$ 31.356.199,90 | R\$ 32.207.127,62 | R\$ 41.525.568,03 | R\$ 45.722.575,65 | R\$ 57.854.112,79 |
| Quociente inscrição de restos a pagar (QIRP)=A/B | 0,1290 | 0,1075 | 0,0503 | 0,1281 | 0,0458 |

Relatórios dos Exercícios 2020-2023

Na série histórica, verifica-se que a proporcionalidade de inscrição de Restos a Pagar em relação ao total das despesas empenhadas nos exercícios de 2020 a 2024 se manteve satisfatório.

No exercício de 2024 o resultado indica que para cada R\$ 1,00 de despesa empenhada, R\$ 0,0458 foram inscritos em restos a pagar.

5. 4. 1. 3. QUOCIENTE DA SITUAÇÃO FINANCEIRA (QSF) - EXCETO RPPS

Este indicador é obtido da relação entre o Ativo Financeiro e o Passivo Financeiro, com o objetivo de apurar a ocorrência de déficit (indicador menor que 1) ou superávit financeiro (indicador maior que 1).

O superávit financeiro pode ser utilizado como fonte de recursos para abertura de Créditos Adicionais no exercício seguinte, desde que respeitadas a fonte e a destinação de recursos específicas. No entanto, para fins de abertura de crédito adicional, deve-se conjugar, ainda, os saldos dos créditos adicionais transferidos e as operações de crédito a eles vinculadas, em cumprimento ao parágrafo 1º, inciso I, do artigo 43 da Lei n.º 4.320/64.

O cálculo detalhado da Situação Financeira por Fonte de Recursos, exceto RPPS, encontra-se no Quadro 6.4 do Anexo 6 (Análise da Situação Financeira e Patrimonial), deste Relatório de Contas de Governo.

| - | 2020 | 2021 | 2022 | 2023 | 2024 |
|--|------------------|-------------------|------------------|-------------------|-------------------|
| Total Ativo Financeiro - Exceto RPPS (A) | R\$ 9.187.844,62 | R\$ 10.825.692,30 | R\$ 9.462.730,61 | R\$ 16.004.108,33 | R\$ 13.409.316,70 |





| - | 2020 | 2021 | 2022 | 2023 | 2024 |
|--|------------------|------------------|------------------|------------------|------------------|
| Total Passivo Financeiro - Exceto RPPS (B) | R\$ 4.059.775,15 | R\$ 5.504.982,71 | R\$ 5.766.596,49 | R\$ 7.319.969,51 | R\$ 2.993.205,32 |
| Quociente Situação Financeira (QSF)=A/B | 2,2631 | 1,9665 | 1,6409 | 2,1863 | 4,4799 |

Relatórios dos Exercícios 2020-2023

Na análise da série histórica do quociente da situação financeira do município, depreende-se que em 2024 o indicador se apresentou maior que nos anos anteriores.

No exercício de 2024 o resultado indica que houve **Superávit** financeiro no valor de R\$ 10.416.111,38, considerando todas as fontes de recursos.

6. LIMITES CONSTITUCIONAIS E LEGAIS

Abaixo, seguem análises dos cumprimentos dos limites constitucionais e legais, que devem ser observados pelo Município:

6. 1. DÍVIDA PÚBLICA

Conforme estabelecido no art. 29, inciso I, e § 3º, da LRF e art. 1º, §1º, inciso III, da Resolução n.º 40/2001, do Senado Federal, a Dívida Pública Consolidada (DC) corresponde ao montante total, apurado sem duplicidade, das obrigações financeiras do ente da Federação, assumidas para amortização em prazo superior a doze meses, decorrentes de leis, contratos, convênios ou tratados e da realização de operações de crédito. Também integram a dívida pública consolidada as operações de crédito de prazo inferior a doze meses cujas receitas tenham constado do orçamento.

A Dívida Consolidada Líquida (DCL) representa o montante da Dívida Consolidada (DC) deduzidas as disponibilidades de caixa, as aplicações financeiras e os demais haveres financeiros. O entendimento sobre a composição dos demais haveres financeiros engloba os valores a receber líquidos e certos (devidamente





deduzidos das respectivas provisões para perdas prováveis reconhecidas nos balanços), como empréstimos e financiamentos concedidos (art. 1º, § 1º, inciso V, da Resolução n.º 40/2001 do Senado Federal).

6. 1. 1. QUOCIENTE DO LIMITE DE ENDIVIDAMENTO (QLE)

Quociente do Limite de Endividamento (QLE) verifica os limites de endividamento de que trata a legislação e outras informações relevantes, quanto à Dívida Consolidada Líquida (DCL), demonstrada no Quadro 6.1 (Dívida Consolidada Líquida - LRF, art. 55, inciso I, alínea "b"), Exceto RPPS, do Anexo 6 (Limites Constitucionais e Legais).

Conforme art. 52, inc. VI, da Constituição Federal, compete ao Senado Federal fixar, por proposta do Presidente da República, limites globais para o montante da dívida consolidada da União, dos Estados, do Distrito Federal e dos Municípios, fixados em percentual da receita corrente líquida para cada esfera de governo e aplicados igualmente a todos os entes da Federação que a integrem, constituindo, para cada um deles, limites máximos (Art. 30, § 3º, LRF).

Assim, o art. 3º, inciso II, da Resolução n.º 40/2001 do Senado Federal estabeleceu, no caso dos Municípios, que a dívida consolidada líquida (DCL) não poderá exceder a 1,2 (um inteiro e dois décimos) vezes a receita corrente líquida (RCL).

| - | 2020 | 2021 | 2022 | 2023 | 2024 |
|--|-------------------|-------------------|-------------------|--------------------|-------------------|
| DCL (A) | -R\$ 8.403.681,60 | -R\$ 9.679.184,86 | -R\$ 6.986.682,18 | -R\$ 12.844.323,15 | -R\$ 1.263.582,91 |
| RCL AJUSTADA ENDIVIDAMENTO (B) | R\$ 23.975.570,63 | R\$ 28.240.588,29 | R\$ 35.823.069,31 | R\$ 41.872.513,85 | R\$ 51.542.090,15 |
| Quociente Limite de Endividamento (QLE) = SE(A<=0,0,A/B) | 0,0000 | 0,0000 | 0,0000 | 0,0000 | 0,0000 |

Relatórios dos Exercícios 2020-2023

Na análise da série histórica da dívida consolidada líquida, observa-se que se apresentou negativa em todos os exercícios.





Em relação ao exercício de 2024, constatou-se que:

1) C. GOV M - Quociente do Limite de Endividamento (QLE)

A dívida consolidada líquida é negativa, pois as disponibilidades são maiores que a dívida pública consolidada conforme demonstrado no Quadro 6.4 deste Relatório.

A dívida consolidada líquida é negativa, pois as disponibilidades são maiores que a dívida pública consolidada.

6. 1. 2. QUOCIENTE DA DÍVIDA PÚBLICA CONTRATADA (QDPC)

A Dívida Pública Contratada baseia-se em contratos de empréstimo ou financiamentos com organismos multilaterais, agências governamentais ou credores privados.

Constitui as chamadas “operações de crédito”, definida no art. 3º, da Resolução do Senado Federal nº43/2001, como “os compromissos assumidos com credores situados no País ou no exterior, em razão de mútuo, abertura de crédito, emissão e aceite de título, aquisição financiada de bens, recebimento antecipado de valores provenientes da venda a termo de bens e serviços, arrendamento mercantil e outras operações assemelhadas, inclusive com o uso de derivativos financeiros”.

O art. 7º, inciso I, da supracitada Resolução do Senado Federal, determina que deve ser observado, pelos Entes da Federação, que o montante global das operações realizadas em um exercício financeiro não poderá ser superior a 16% (dezesseis por cento) da receita corrente líquida (RCL).

Segue, abaixo, a série histórica do indicador:

| - | 2020 | 2021 | 2022 | 2023 | 2024 |
|--------------------------------|-------------------|-------------------|-------------------|-------------------|-------------------|
| RCL Ajustada Endividamento (A) | R\$ 23.975.570,63 | R\$ 28.240.588,29 | R\$ 35.823.069,31 | R\$ 41.872.513,85 | R\$ 51.542.090,15 |
| Total Dívida Contratada (B) | R\$ 0,00 | R\$ 0,00 | R\$ 0,00 | R\$ 0,00 | R\$ 0,00 |
| Quociente Dívida | | | | | |





| - | 2020 | 2021 | 2022 | 2023 | 2024 |
|---|--------|--------|--------|--------|--------|
| Pública Contratada no exercício (QDPC) =B/A | 0,0000 | 0,0000 | 0,0000 | 0,0000 | 0,0000 |

Relatórios dos Exercícios 2020-2023

Na verificação da série histórica da dívida pública contratada, observa-se que se apresentou negativa em todos os exercícios.

No exercício de 2024, verificou-se:

1) C. GOV M - Quociente da Dívida Pública Contratada no Exercício (QDPC)

Este resultado indica que não houve contratação de dívida no exercício.

Esse resultado indica cumprimento do limite legal (art. 7º, I, da Resolução do Senado nº 43/2001).

6. 1. 3. QUOCIENTE DE DISPÊNDIO DA DÍVIDA PÚBLICA (QDDP)

Os dispêndios da Dívida Pública constituem-se nas despesas realizadas com amortizações, juros e demais encargos da dívida consolidada, inclusive relativos a valores a desembolsar de operações de crédito já contratadas e a contratar, e, de acordo com o art. 7º, inciso II, da Resolução n.º 43/2001, do Senado Federal, não poderá exceder a 11,5% (onze inteiros e cinco décimos por cento) da receita corrente líquida.

Apresenta-se, a seguir, a série histórica do quociente:

| - | 2020 | 2021 | 2022 | 2023 | 2024 |
|---|-------------------|-------------------|-------------------|-------------------|-------------------|
| RCL Ajustada Endividamento (A) | R\$ 23.975.570,63 | R\$ 28.240.588,29 | R\$ 35.823.069,31 | R\$ 41.872.513,85 | R\$ 51.542.090,15 |
| Total Dispendio da Dívida Pública (B) | R\$ 19.438,12 | R\$ 27.000,00 | R\$ 44.210,00 | R\$ 84.311,70 | R\$ 91.976,40 |
| Quociente Dispendios da Dívida Pública (QDDP)=B/A | 0,0008 | 0,0009 | 0,0012 | 0,0020 | 0,0017 |

Relatórios dos Exercícios 2020-2023





Na série histórica do quociente, verifica-se que em todos os anos o resultado dos dispêndios da Dívida Pública está dentro do limite estabelecido na legislação vigente.

Em relação ao exercício de 2024, constatou-se que:

1) C. GOV M - Quociente de Dispêndio da Dívida Pública (QDDP)

Este resultado indica que os dispêndios da dívida pública efetuados no exercício representaram 0,17% da Receita Corrente Líquida Ajustada para fins de Endividamento.

O resultado de 0,0017 indica que os dispêndios da Dívida Pública estão dentro do limite estabelecido na legislação vigente.

6. 2. EDUCAÇÃO

A Constituição Federal, de 05 de outubro de 1988, dispõe em seu art. 212 sobre o percentual mínimo que o município deverá aplicar com manutenção e desenvolvimento do ensino em cada ano.

Esse mínimo é fixado para o município em 25% da receita resultante de impostos, compreendida a proveniente de transferências.

Quanto à formação da base de cálculo da MDE, é importante ressaltar que a tese prejudgada contida no Acórdão TCE-MT n.º 1.098/2004 e constante do inciso VIII do artigo 1º da Decisão Administrativa TCE-MT n.º 16/2005, que excluía o IRRF da referida base de cálculo, foi revogada pela Resolução de Consulta TCE-MT n.º 16/2018.

Essa Resolução modulou os efeitos do novo entendimento para aplicação a partir de 1º de janeiro de 2020, com a inclusão do IRRF na Receita Base para Aplicação na Manutenção e Desenvolvimento do Ensino.





Até o exercício de 2020, o TCE-MT para verificação anual do cumprimento do limite constitucional de aplicação em gastos com a Manutenção e Desenvolvimento do ensino considerava as despesas após a sua regular liquidação conforme Resolução Normativa TCE-MT n.º 14/2012. Todavia, em função da revogação do item que trata do cálculo da aplicação em MDE da citada Resolução, ocorrida na Sessão Presencial realizada em 03 de maio de 2022, por ocasião do julgamento de Embargos de Declaração opostos pelo Governo do estado de Mato Grosso, o cálculo passou a ser pela despesa empenhada, conforme item c.1 do Acórdão 207/2022-TP (Sessão de Julgamento 3-5-2022 - Tribunal Pleno - Processo n.º 22.153-8/2020) transcrito abaixo:

c.1) para efeito de verificação anual do cumprimento dos limites referentes à aplicação em gastos com manutenção e desenvolvimento do ensino e Fundeb, deve-se considerar as despesas empenhadas, conforme critério previsto no art. 24, II, da LC n.º 141/2012, que dispõe sobre os gastos com Ações e Serviços Públicos de Saúde; e, c.2) para efeito de verificação anual do cumprimento do limite constitucional de aplicação em gastos com a manutenção e desenvolvimento do ensino do Estado de Mato Grosso, deve-se incluir as despesas empenhadas com o ensino superior, sendo inaplicável, neste caso, o que dispõe a Resolução de Consulta n.º 21/2008.

A série histórica da aplicação de recursos na Manutenção e Desenvolvimento do Ensino, no período de 2020/2024, indica que a administração municipal de **NOVA BRASILANDIA** cumpriu a exigência constitucional nos exercícios de 2020, 2022 e 2024, contudo o limite não foi cumprido nos exercícios de 2021 e 2023, conforme se pode observar:

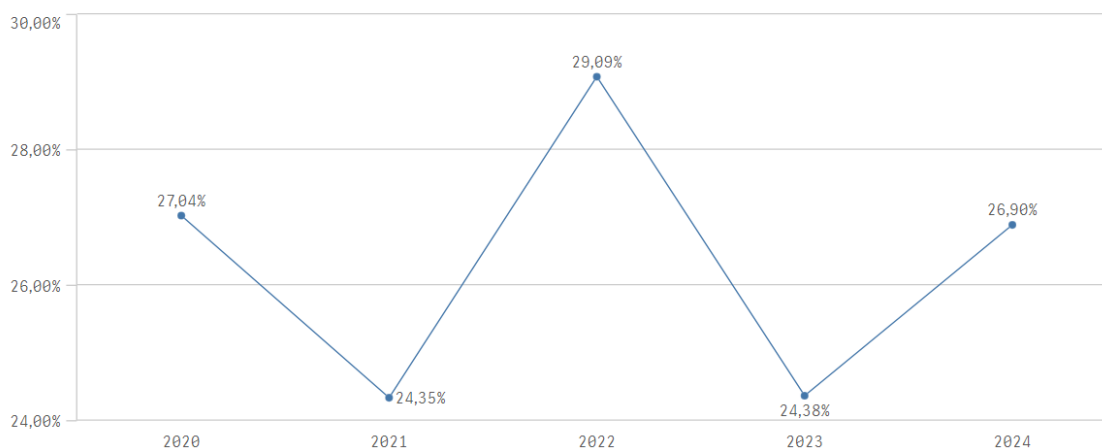
| HISTÓRICO - APLICAÇÃO NA EDUCAÇÃO (art. 212 CF) - Limite Mínimo fixado 25% | | | | | |
|--|--------|--------|--------|--------|--------|
| | 2020 | 2021 | 2022 | 2023 | 2024 |
| Aplicado - % | 27,04% | 24,35% | 29,09% | 24,38% | 26,90% |

Fonte: Anexo 7 (Quadros 7.1, 7.2, 7.12, 7.13) do Relatório Técnico, Parecer Prévio (exercícios anteriores) e Exercício Atual (Despesas com manutenção e desenvolvimento do ensino) - art.212,CF OBS: Quando não detectada a informação no Parecer Prévio, as fontes de dados foram os relatórios técnicos das contas anuais de governo ou das tomadas de contas (exercícios anteriores).





Série Histórica - Aplicação na Educação



Nesse sentido, da análise das informações, é possível verificar o cumprimento desse dever constitucional por parte do Município, e com base na amostra verificada no documento digital nº 638789/2025, constatou-se que:

1) C. GOV M - Aplicação em MDE

Esse resultado indica que o limite mínimo foi cumprido.

O percentual aplicado (26,90%) assegura o cumprimento do percentual mínimo de 25% da receita de impostos, compreendida a proveniente de transferências, conforme o estabelecido no art. 212 da Constituição Federal.

6. 2. 1. FUNDO DE MANUTENÇÃO E DESENVOLVIMENTO DA EDUCAÇÃO BÁSICA E DE VALORIZAÇÃO DOS PROFISSIONAIS DA EDUCAÇÃO - FUNDEB

O FUNDEB foi criado pela Emenda Constitucional n.º 53/2006, regulamentado pela Lei n.º 11.494, de 20/06/2007 e pelo Decreto n.º 6.253/2007, trata-se de um fundo especial, de natureza contábil, formado, na quase totalidade, por recursos provenientes dos impostos e das transferências dos Estados, Distrito Federal e Municípios, vinculados à educação por força do disposto no art. 212 da Constituição Federal.





A Emenda Constitucional 108, de 26/08/2020, dá nova redação ao art. 212-A, da Constituição Federal:

Art. 212-A. Os Estados, o Distrito Federal e os Municípios destinarão parte dos recursos a que se refere o caput do art. 212 desta Constituição à manutenção e ao desenvolvimento do ensino na educação básica e à remuneração condigna de seus profissionais, respeitadas as seguintes disposições:

I - a distribuição dos recursos e de responsabilidades entre o Distrito Federal, os Estados e seus Municípios é assegurada mediante a instituição, no âmbito de cada Estado e do Distrito Federal, de um Fundo de Manutenção e Desenvolvimento da Educação Básica e de Valorização dos Profissionais da Educação (Fundeb), de natureza contábil;

O inciso XI, dessa EC, determina que a proporção não inferior a 70% (setenta por cento) do Fundeb será destinada ao pagamento dos profissionais da educação básica em efetivo exercício. (Antes era 60%)

Diante disso, a Lei n.º 14.113, de 25/12/2020, regulamenta o Fundeb e revoga, a partir de 1º de janeiro de 2021, a Lei n.º 11.494/2007, ressalvado o caput do art. 12 e mantidos seus efeitos financeiros no que se refere à execução dos Fundos relativa ao exercício de 2020. Além disso, o Decreto n.º 10.656, de 22/03/2021, revoga o Decreto n.º 6.253/2007, sendo a nova norma regulamentadora do Fundeb.

Essa lei definiu os seguintes parâmetros:

- a) haverá complementação da União aos recursos do Fundeb, sendo que a proporção de 50% (cinquenta por cento) dos recursos globais, será destinada à educação infantil (art. 3º, § 2º; art. 4º, art. 5º, art. 13, art. 16, § 2º, art. 28, da Lei n.º 14.113/2020);
- b) até 10% (dez por cento) dos recursos recebidos à conta dos Fundos, inclusive relativos à complementação da União, nos termos do § 2º do art. 16 desta Lei, poderão ser utilizados no primeiro quadrimestre do exercício imediatamente subsequente, mediante abertura de crédito adicional. (art. 25, § 3º) (antes era 5%)

Ressalta-se que o superávit de 10% se refere somente ao Fundeb 30%, sendo que a parte de 70%, destinada à remuneração dos profissionais do magistério





da educação básica em efetivo exercício na rede pública, deve ser aplicado integralmente até o final do exercício em que os recursos forem recebidos.

Nesse sentido, a jurisprudência do TCE/MT, na vigência da Lei 11.494/2007:

Educação. Superávit nos recursos do Fundeb 40%. Aplicação no exercício subsequente. Parte Fundeb 60%. Utilização exclusiva no exercício corrente.

1. Sendo apurado superávit financeiro de até 5% nos recursos recebidos do Fundeb no exercício corrente, poderá ser aplicado no primeiro trimestre do exercício subsequente, mediante abertura de créditos adicionais (art. 21, § 2º, Lei 11.494/2007). Tal previsão legal aplica-se exclusivamente à parte disponível do Fundeb 40%.

2. A parte do Fundeb 60%, vinculada ao pagamento da remuneração dos profissionais do magistério da educação básica em efetivo exercício na rede pública, deve ser aplicada anualmente, sendo incabível, neste caso, a possibilidade prevista no art. 21, § 2º, Lei 11.494/2007. (Contas Anuais de Governo. Relator: Conselheiro Substituto João Batista Camargo. Parecer Prévio n.º 81/2017-TP. Julgado em 28/11/2017. Publicado no DOC/TCE-MT em 14/12/2017. Processo n.º 7.816-6/2016). (Boletim de Jurisprudência. Edição Consolidada. fevereiro de 2014 a dezembro de 2020, p. 39)

Apresenta-se abaixo série histórica de remuneração dos profissionais da Educação Básica, período 2020/2024, sendo possível concluir o quanto, percentualmente, o município investiu na remuneração dos educadores, nos últimos anos:

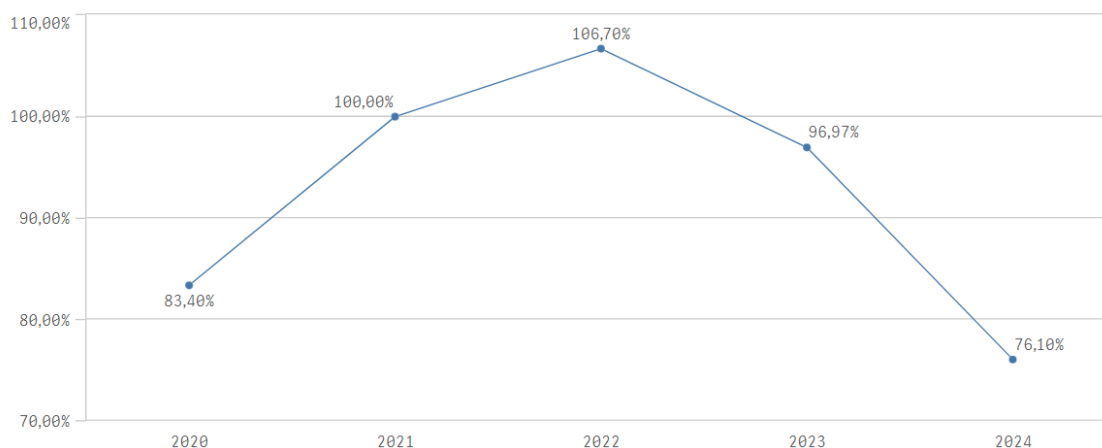
| HISTÓRICO - Remuneração dos Profissionais da Educação Básica - Limite Mínimo Fixado 60% até 2020 e 70% a partir de 2021 | | | | | |
|---|--------|---------|---------|--------|--------|
| | 2020 | 2021 | 2022 | 2023 | 2024 |
| Aplicado - % | 83,40% | 100,00% | 106,70% | 96,97% | 76,09% |

Fonte: Anexo 7 (Quadros 7.2 ao 7.10) do Relatório Técnico, Parecer Prévio (exercícios anteriores) e Exercício Atual (Gastos com remuneração e valorização dos profissionais do magistério. Recursos do FUNDEB). OBS: Quando não detectada a informação no Parecer Prévio, as fontes de dados foram os relatórios técnicos das contas anuais de governo ou das tomadas de contas (exercícios anteriores). A partir de 2021 o % mínimo de Aplicação é de 70%.





Série Histórica - Remuneração dos Profissionais da Educação Básica



Nesse sentido, da análise das informações das quais é possível verificar o **cumprimento** desse dever por parte do Município no atual exercício, constata-se que:

1) C. GOV M - FUNDEB 70%

Este resultado indica que o limite mínimo foi cumprido.

O percentual destinado para os profissionais da educação básica em efetivo exercício (76,09%) assegura o cumprimento do percentual mínimo de 70% estabelecido pela legislação (Anexo 7, quadros 7.6) do Relatório Técnico,

2) C. GOV M - FUNDEB - Aplicação Mínimo 90%

Indica que o percentual não aplicado no exercício das receitas recebidas do FUNDEB está dentro do limite estabelecido na legislação vigente.

O Resultado de (1,93%) indica o cumprimento do limite estabelecido no art. 25, § 3º, da Lei nº 14.113/2020.

3) Foi aplicado até o encerramento do primeiro quadrimestre do exercício imediatamente subsequente 100% dos recursos creditados pelo Fundeb no exercício.





6. 2. 1. 1. FUNDEB - COMPLEMENTAÇÃO UNIÃO

A Complementação da União ao FUNDEB é um mecanismo de repasse de recursos federais para a educação básica pública, com o objetivo de promover equidade na distribuição dos recursos, reduzindo desigualdades regionais e socioeconômicas.

A complementação da União é distribuída em três modalidades, de acordo com critérios específicos:

- **Valor Anual por Aluno FUNDEB (VAAF) - 50% da complementação**
Destinado a estados e municípios que não atingem um valor mínimo de investimento por aluno com os recursos próprios do FUNDEB.
- **Valor Anual Total por Aluno (VAAT) - 35% da complementação**
Beneficia redes de ensino cuja arrecadação total vinculada à educação (incluindo outros impostos e transferências) não atinge um patamar mínimo por aluno.
 1. Pelo menos 50% dos recursos da complementação VAAT, nos municípios, devem ser aplicados na educação infantil.
 2. No mínimo 15% desses recursos devem ser aplicados em despesas de capital.
- **Valor Anual por Aluno para Equidade e Qualidade (VAAR) - 15% da complementação**
Mecanismo que reconhece o esforço das redes de ensino na redução de desigualdades educacionais e na melhoria da qualidade da educação.

Dessa forma, os municípios que recebem recursos da Complementação VAAT devem cumprir duas exigências principais:

1. Mínimo de 50% dos recursos destinados à Educação Infantil

- Aplicação prioritária em creches e pré-escolas, visando ampliar e qualificar a oferta de atendimento às crianças de 0 a 5 anos.

2. Mínimo de 15% dos recursos aplicados em Despesas de Capital

Esses recursos devem ser investidos em melhorias permanentes na rede de ensino.





Da análise das informações do exercício atual é possível verificar que:

1) C. GOV M - FUNDEB 50% - Ed. Infantil - COMPL UNIÃO

Este resultado indica que o limite mínimo não foi cumprido.

O percentual destinado na Educação Infantil da Complementação da União (VAAT) (20,02%) não assegura o cumprimento do percentual mínimo de 50% estabelecido no Art. 212 - A, §3º, CF/88 (Anexo 7, quadro 7.6, do Relatório Técnico). AB13.

Dispositivo Normativo: Art. 28 da Lei nº 14.113/2020

1.1) *O município não aplicou em Educação Infantil mínimo de 50% dos recursos recebidos do Fundeb - Complementação da União (VAAT).* - **AB13**

O percentual destinado na Educação Infantil da Complementação da União (VAAT) (20,02%) não assegurou o cumprimento do percentual mínimo de 50% estabelecido no Art. 212 - A, §3º, CF/88.

2) C. GOV M - FUNDEB 15% - DESP CAPITAL - COMPL UNIÃO

Este resultado indica que o limite mínimo foi cumprido.

O percentual destinado para despesas de capital da Complementação da União (VAAT) (30,11%) assegura o cumprimento do percentual mínimo de 15% estabelecido no Art. 212 - A, XI, CF/88 (Anexo 7, quadro 7.8, do Relatório Técnico).

6. 3. SAÚDE

O art. 77, inciso III, do Ato das Disposições Constitucionais Transitórias - ADCT, estabelecia que os municípios deveriam aplicar, anualmente, no mínimo, 15% da receita de impostos a que se refere o artigo 156 e dos recursos de que tratam os artigos 158 e 159, inciso I, alínea "b" e § 3º, todos da Constituição Federal.





A referida imposição deveria ser observada até que viesse a Lei Complementar, descrita no art. 198, § 3º, da Constituição Federal. Fato esse que ocorreu até o ano de 2011.

Atendendo ao comando do art. 77, inciso III, do Ato das Disposições Constitucionais Transitórias - ADCT, foi publicada a Lei Complementar n.º 141, de 13 de janeiro de 2012, estabelecendo em seu art. 7º que os municípios deverão aplicar anualmente, no mínimo, 15 % da arrecadação dos impostos a que se refere o art. 156 e dos recursos de que tratam o art. 158 e a alínea “b” do inciso I do caput e o § 3º do art. 159, todos da Constituição Federal.

Quanto à formação da base de cálculo para as ASPs, é importante ressaltar que a tese prejudgada contida no Acórdão TCE-MT n.º 1.098/2004 e constante do inciso VIII do artigo 1º da Decisão Administrativa TCE-MT n.º 16/2005, que exclui o IRRF da base de cálculo, foi revogada pela Resolução de Consulta TCE-MT n.º 16/2018.

Essa Resolução modulou os efeitos do novo entendimento para aplicação a partir de 1º de janeiro de 2020, com a inclusão do IRRF na Receita Base para verificação da aplicação mínima de recursos nas Ações e Serviços Públicos de Saúde.

No período 2020/2024, os gastos com ações e serviços públicos de saúde, **atenderam** à exigência constitucional, superando o percentual de aplicação obrigatória, conforme demonstrado a seguir:

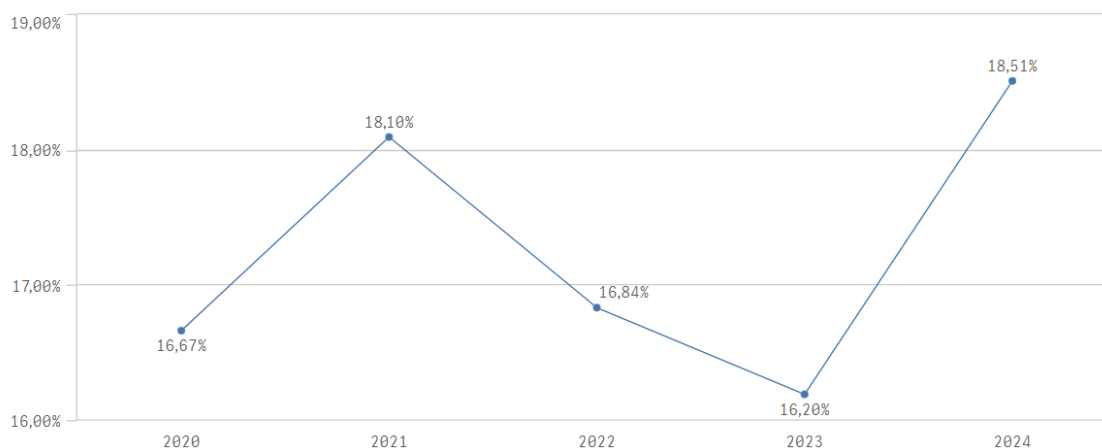
| HISTÓRICO - APLICAÇÃO NA SAÚDE - Limite Mínimo Fixado 15% | | | | | |
|---|--------|--------|--------|--------|--------|
| | 2020 | 2021 | 2022 | 2023 | 2024 |
| Aplicado - % | 16,67% | 18,10% | 16,84% | 16,20% | 18,51% |

Fonte: Anexo 8 (Quadros 8.1, 8.2, 8.3) do Relatório Técnico, Parecer Prévio (exercícios anteriores) e Exercício Atual (Despesas com ações e serviços públicos de saúde - APLIC). OBS: Quando não detectada a informação no Parecer Prévio, as fontes de dados foram os relatórios técnicos das contas anuais de governo ou das tomadas de contas (exercícios anteriores).





Série Histórica - Aplicação na Saúde



Assim, da análise das informações, e com base na amostra verificada no documento digital nº 638790/2025, constata-se que:

1) C. GOV M - Aplicação em ASPS

Esse resultado indica que o limite mínimo foi cumprido.

O percentual aplicado (18,51%) assegura o cumprimento do percentual mínimo de 15%, de acordo com o que determina o art. 7º da Lei Complementar nº 141/2012.

6. 4. DESPESAS COM PESSOAL

A Lei Complementar n.º 101/2000, em seu art. 20, inciso III, da LRF, fixou limite baseado em percentual da Receita Corrente Líquida, de 54% (cinquenta e quatro por cento) para o Poder Executivo e 6% (seis por cento) para o Poder Legislativo.

6. 4. 1. PESSOAL - LIMITES LRF

A Lei Complementar n.º 101/2000, em seu art. 20, inciso III, da LRF, fixou limite baseado em percentual da Receita Corrente Líquida, de 54% (cinquenta e





quatro por cento) para o Poder Executivo e 6% (seis por cento) para o Poder Legislativo.

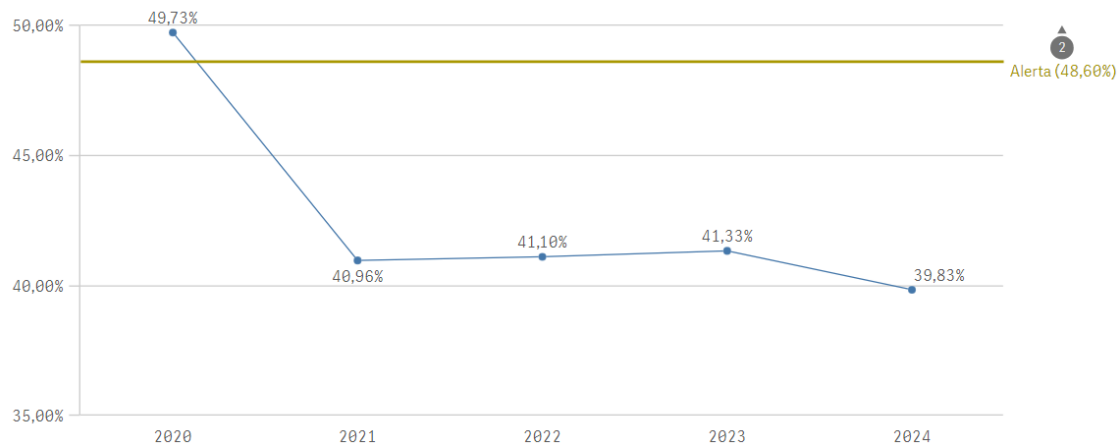
A série histórica de percentuais dos gastos com pessoal do Poder Executivo e Legislativo em relação à Receita Corrente Líquida, no período 2020/2024, mantiveram-se abaixo do valor máximo permitido, conforme se observa a seguir:

| LIMITES COM PESSOAL - LRF | | | | | |
|--|--------|--------|--------|--------|--------|
| | 2020 | 2021 | 2022 | 2023 | 2024 |
| Limite máximo Fixado - Poder Executivo | | | | | |
| Aplicado - % | 49,73% | 40,96% | 41,10% | 41,33% | 39,83% |
| Limite máximo Fixado - Poder legislativo | | | | | |
| Aplicado - % | 2,25% | 1,60% | 1,47% | 1,41% | 1,22% |
| Limite máximo Fixado - Município | | | | | |
| Aplicado - % | 51,98% | 42,56% | 42,57% | 42,74% | 41,05% |

Parecer Prévio (exercícios anteriores) e Exercício Atual: Quadro: Apuração do Cumprimento do limite legal individual. OBS: Quando não detectada a informação no Parecer Prévio, as fontes de dados foram os relatórios técnicos das contas anuais de governo ou das tomadas de contas (exercícios anteriores).

Série Histórica - Limites com Pessoal - LRF

Limite máximo Fixado - Poder Executivo



Na análise efetuada das despesas da Prefeitura Municipal de NOVA BRASILÂNDIA verificou-se que houve um gasto com outras terceirizações de serviços relacionadas à mão-de-obra no montante de R\$ 1.751.731,74, na dotação 3.3.90.39.50 (Apêndice D), por se tratar de serviços que não se correspondem ao conceito de caráter complementar aos serviços prestados pelo município e as despesas com contratos de terceirização de serviços que não se caracterizam como





atividades acessórias às atribuições legais do Ente e, que sejam inerentes a categorias funcionais abrangidas pelo quadro de pessoal do órgão ou entidade (salvo no caso de cargo ou categoria total ou parcialmente extintos).

Dessa forma, o valor apurado de R\$ 1.751.731,74 foi acrescido ao total gasto com pessoal do executivo, conforme demonstrado no Quadro 9.4, do Anexo 9, deste Relatório Técnico.

A partir da análise das informações sobre o total de gastos com pessoal do Poder Executivo é possível verificar o que segue:

1) C. GOV M - Pessoal _Limite_LRF

Nos gastos com pessoal do Poder Executivo foi assegurado o cumprimento do limite de 54%.

Os gastos com pessoal do Poder Executivo totalizaram o montante de R\$ 20.306.999,43, correspondente a 39,83% da RCL Ajustada, assegurando o cumprimento do limite máximo de 54% estabelecido no art. 20, inc. III, "b" da LRF.

6. 4. 1. 1. LIMITE PRUDENCIAL E LEGAL DO PODER EXECUTIVO

O total da despesa com pessoal e encargos do Poder Executivo (Quadros 9.3 e 9.4 do Anexo 9 - Pessoal) foi de R\$ 20.306.999,43, que correspondeu a 39,83% da Receita Corrente Líquida Ajustada, estando abaixo do Limite de Alerta (48,6%) estabelecido pela Lei de Responsabilidade Fiscal, que corresponde a 90% do valor máximo permitido para gastos com pessoal.

6. 5. LIMITES DA CÂMARA MUNICIPAL

A Constituição Federal dispõe, em seu art. 29-A, sobre o Poder Legislativo Municipal, sendo que o total da despesa do Poder Legislativo Municipal, incluídos os subsídios dos Vereadores e excluídos os gastos com inativos, não poderá ultrapassar os seguintes percentuais, relativos ao somatório da receita tributária e das





transferências previstas no § 5º do art. 153 e nos arts. 158 e 159, efetivamente realizado no exercício anterior:

- I - 7% (sete por cento) para Municípios com população de até 100.000 (cem mil) habitantes;
- II - 6% (seis por cento) para Municípios com população entre 100.000 (cem mil) e 300.000 (trezentos mil) habitantes;
- III - 5% (cinco por cento) para Municípios com população entre 300.001 (trezentos mil e um) e 500.000 (quinhentos mil) habitantes;
- IV - 4,5% (quatro inteiros e cinco décimos por cento) para Municípios com população entre 500.001 (quinhentos mil e um) e 3.000.000 (três milhões) de habitantes;
- V - 4% (quatro por cento) para Municípios com população entre 3.000.001 (três milhões e um) e 8.000.000 (oito milhões) de habitantes;
- VI - 3,5% (três inteiros e cinco décimos por cento) para Municípios com população acima de 8.000.001 (oito milhões e um) habitantes.

Além disso, constitui crime de responsabilidade do Prefeito Municipal:

- I - efetuar repasse que supere os limites definidos no artigo 29-A, CF;
- II - não enviar o repasse até o dia vinte de cada mês; ou
- III - enviá-lo a menor em relação à proporção fixada na Lei Orçamentária.

No caso do Município de **NOVA BRASILANDIA**, com Estimativa de População do Município - IBGE - 2024 de **3.853** habitantes, o percentual de repasse fica estabelecido em **7,00%** da Receita Base.

A série histórica de percentuais dos repasses para o Poder Legislativo, no período de 2020/2024 está apresentada a seguir:

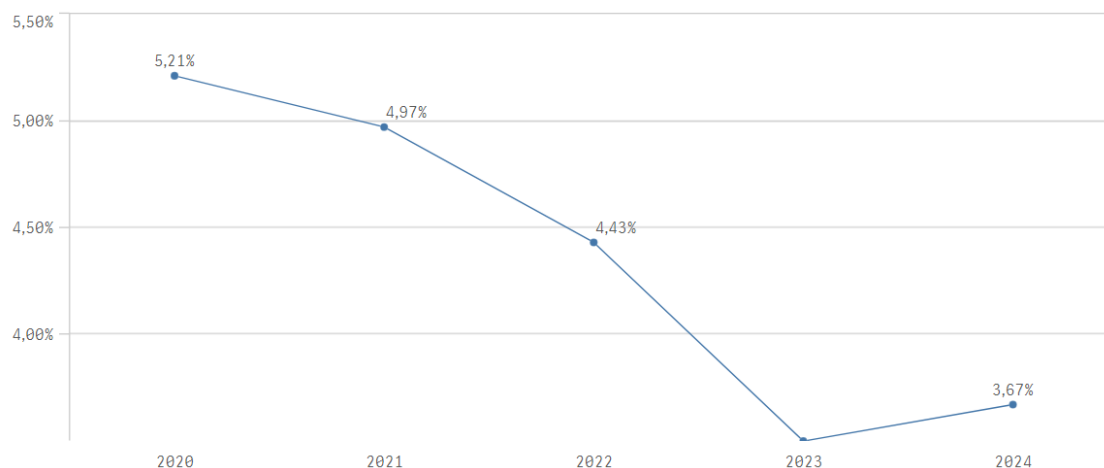
| REPASSE PARA O LEGISLATIVO | | | | | |
|----------------------------|-------|-------|-------|-------|-------|
| | 2020 | 2021 | 2022 | 2023 | 2024 |
| Percentual máximo Fixado | 7,00% | | | | |
| Aplicado - % | 5,21% | 4,97% | 4,43% | 3,50% | 3,67% |





Parecer Prévio (exercícios anteriores) e APLIC (Exercício Atual). OBS: Quando não detectada a informação no Parecer Prévio, as fontes de dados foram os relatórios técnicos das contas anuais de governo ou das tomadas de contas (exercícios anteriores).

Série Histórica - Repasse Legislativo



A partir da análise dos quadros 10.1 e 10.2, constantes no Anexo 10 - Repasse à Câmara Municipal deste relatório, constata-se:

1) Os repasses ao Poder Legislativo não foram superiores aos limites definidos no art. 29-A da Constituição Federal.

Informa-se que os repasses ao Poder Legislativo foram no total de R\$ 1.027.000,00. Conforme faz prova a imagem a seguir:

APLIC [Módulo Auditoria] - PREFEITURA MUNICIPAL DE NOVA BRASILÂNDIA - CNPJ: 15023963000188 - [Balancete de verificação]

Sistema | Pgças de Planejamento | Prestação de Contas | Informes: Mensais | Informes: Egvio Imediato | Auditoria | Impressões | Cruzamento de Dados | Ajuda...

Balancete de verificação

:: Clique com o botão direito do mouse sobre a tabela para mais opções

☐ Balancete de verificação

☒ Consulta parametrizada

Informe o mês de referência

ENCERRAMENTO ☐ Incluir registros de encerramento ☒ Dados consolidados do Ente

* Considera os dados acumulados até a última carga enviada

| Conta contábil | Esc | F/P | Descrição | Devedor | Saldo até o mês anterior | Credor | Devedor | Movimento do mês | Credor | Dev |
|----------------|-----|-----|-------------------------------|---------|--------------------------|--------|---------|------------------|--------------|-----|
| 35112020000 | N | | REPASSO CONCEDIDO | | 1.027.000,00 | 0,00 | | 0,00 | 1.027.000,00 | |
| 35112020100 | S | | REPASSO CONCEDIDO - DUODÉCIMO | | 1.027.000,00 | 0,00 | | 0,00 | 1.027.000,00 | |

2) Os repasses ao Poder Legislativo não foram inferiores à proporção estabelecida na LOA (art. 29-A, § 2º, III, CF).

Os repasses ao Poder Legislativo foram no montante de R\$ 1.027.000,00.





3) Os repasses ao Poder Legislativo ocorreram até o dia 20 de cada mês (art. 29-A, § 2º, II, CF).

O Poder Executivo repassou o duodécimo ao Poder Legislativo até o dia 20 de cada mês, conforme imagem a seguir:

APLIC [Módulo Auditoria] :: PREFEITURA MUNICIPAL DE NOVA BRASILANDIA :: CNPJ: 15023963000188 ::

Sistema Peças de Planejamento Prestação de Contas Informes: Mensais Informes: Envio Imediato Auditoria Impressões

Razão Contábil

:: Clique com o botão direito do mouse sobre a tabela para mais opções

Resultado(s) da consulta

☒ Consulta parametrizada

Mês de referência: DEZEMBRO Conta contábil: 35112020100

| Data | C.. | Num. lanç... | Seq. | Cód. Conta | Descrição | I... | Val. débito | Val. crédito | Detalhamento |
|------------|-----|--------------|------|-------------|-------------------------|------|-------------|--------------|----------------------|
| 17/01/2024 | 2 | 2010008154 | 1 | 35112020100 | REPASSE CONCEDIDO - ... | | 82.250,00 | 0,00 | 11151201150000000000 |
| 15/02/2024 | 2 | 2020004591 | 1 | 35112020100 | REPASSE CONCEDIDO - ... | | 82.250,00 | 0,00 | 11151201150000000000 |
| 19/03/2024 | 2 | 2030008969 | 1 | 35112020100 | REPASSE CONCEDIDO - ... | | 82.250,00 | 0,00 | 11151201150000000000 |
| 17/04/2024 | 2 | 2040010631 | 1 | 35112020100 | REPASSE CONCEDIDO - ... | | 82.250,00 | 0,00 | 11151201150000000000 |
| 02/05/2024 | 2 | 2050000129 | 1 | 35112020100 | REPASSE CONCEDIDO - ... | | 8.000,00 | 0,00 | 11151201150000000000 |
| 16/05/2024 | 2 | 2050010358 | 1 | 35112020100 | REPASSE CONCEDIDO - ... | | 86.250,00 | 0,00 | 11151201150000000000 |
| 18/06/2024 | 2 | 2060012012 | 1 | 35112020100 | REPASSE CONCEDIDO - ... | | 86.250,00 | 0,00 | 11151201150000000000 |
| 16/07/2024 | 2 | 2070007484 | 1 | 35112020100 | REPASSE CONCEDIDO - ... | | 86.250,00 | 0,00 | 11151201150000000000 |
| 20/08/2024 | 2 | 2080011575 | 1 | 35112020100 | REPASSE CONCEDIDO - ... | | 86.250,00 | 0,00 | 11151201150000000000 |
| 18/09/2024 | 2 | 2090010373 | 1 | 35112020100 | REPASSE CONCEDIDO - ... | | 86.250,00 | 0,00 | 11151201150000000000 |
| 15/10/2024 | 2 | 2100009728 | 1 | 35112020100 | REPASSE CONCEDIDO - ... | | 86.250,00 | 0,00 | 11151201150000000000 |
| 19/11/2024 | 2 | 2110010670 | 1 | 35112020100 | REPASSE CONCEDIDO - ... | | 86.250,00 | 0,00 | 11151201150000000000 |
| 17/12/2024 | 2 | 2120011443 | 1 | 35112020100 | REPASSE CONCEDIDO - ... | | 86.250,00 | 0,00 | 11151201150000000000 |

6. 6. LIMITE - DESPESAS CORRENTES/RECEITAS CORRENTES - Art. 167-A CF

O dispositivo constitucional 167-A preconiza que:

Art. 167-A. Apurado que, no período de 12 (doze) meses, a relação entre despesas correntes e receitas correntes supera 95% (noventa e cinco por cento), no âmbito dos Estados, do Distrito Federal e dos Municípios, é facultado aos Poderes Executivo, Legislativo e Judiciário, ao Ministério Público, ao Tribunal de Contas e à Defensoria Pública do ente, enquanto permanecer a situação, aplicar o mecanismo de ajuste fiscal de vedação da:

I - concessão, a qualquer título, de vantagem, aumento, reajuste ou adequação de remuneração de membros de Poder ou de órgão, de





servidores e empregados públicos e de militares, exceto dos derivados de sentença judicial transitada em julgado ou de determinação legal anterior ao início da aplicação das medidas de que trata este artigo;

II - criação de cargo, emprego ou função que implique aumento de despesa;

III - alteração de estrutura de carreira que implique aumento de despesa;

IV - admissão ou contratação de pessoal, a qualquer título, ressalvadas:

a) as reposições de cargos de chefia e de direção que não acarretem aumento de despesa;

b) as reposições decorrentes de vacâncias de cargos efetivos ou vitalícios;

c) as contratações temporárias de que trata o inciso IX do caput do art. 37 desta Constituição; e;

d) as reposições de temporários para prestação de serviço militar e de alunos de órgãos de formação de militares;

V - realização de concurso público, exceto para as reposições de vacâncias previstas no inciso IV deste caput;

VI - criação ou majoração de auxílios, vantagens, bônus, abonos, verbas de representação ou benefícios de qualquer natureza, inclusive os de cunho indenizatório, em favor de membros de Poder, do Ministério Público ou da Defensoria Pública e de servidores e empregados públicos e de militares, ou ainda de seus dependentes, exceto quando derivados de sentença judicial transitada em julgado ou de determinação legal anterior ao início da aplicação das medidas de que trata este artigo;

VII - criação de despesa obrigatória;

VIII - adoção de medida que implique reajuste de despesa obrigatória acima da variação da inflação, observada a preservação do poder aquisitivo referida no inciso IV do caput do art. 7º desta Constituição;

IX - criação ou expansão de programas e linhas de financiamento, bem como remissão, renegociação ou refinanciamento de dívidas que impliquem ampliação das despesas com subsídios e subvenções;





X - concessão ou ampliação de incentivo ou benefício de natureza tributária.

§ 1º Apurado que a despesa corrente supera 85% (oitenta e cinco por cento) da receita corrente, sem exceder o percentual mencionado no caput deste artigo, as medidas nele indicadas podem ser, no todo ou em parte, implementadas por atos do Chefe do Poder Executivo com vigência imediata, facultado aos demais Poderes e órgãos autônomos implementá-las em seus respectivos âmbitos.

§ 2º O ato de que trata o § 1º deste artigo deve ser submetido, em regime de urgência, à apreciação do Poder Legislativo.

§ 3º O ato perde a eficácia, reconhecida a validade dos atos praticados na sua vigência, quando:

I - rejeitado pelo Poder Legislativo;

II - transcorrido o prazo de 180 (cento e oitenta) dias sem que se ultime a sua apreciação; ou

III - apurado que não mais se verifica a hipótese prevista no § 1º deste artigo, mesmo após a sua aprovação pelo Poder Legislativo.

§ 4º A apuração referida neste artigo deve ser realizada bimestralmente

§ 5º As disposições de que trata este artigo.

I - não constituem obrigação de pagamento futuro pelo ente da Federação ou direitos de outrem sobre o erário;

II - não revogam, dispensam ou suspendem o cumprimento de dispositivos constitucionais e legais que disponham sobre metas fiscais ou limites máximos de despesas.

§ 6º Ocorrendo a hipótese de que trata o caput deste artigo, até que todas as medidas nele previstas tenham sido adotadas por todos os Poderes e órgãos nele mencionados, de acordo com declaração do respectivo Tribunal de Contas, é vedada:

I - a concessão, por qualquer outro ente da Federação, de garantias ao ente envolvido;

II - a tomada de operação de crédito por parte do ente envolvido com outro ente da Federação, diretamente ou por intermédio de seus fundos, autarquias, fundações ou empresas estatais dependentes, ainda que sob a forma de novação, refinanciamento ou postergação





de dívida contraída anteriormente, ressalvados os financiamentos destinados a projetos específicos celebrados na forma de operações típicas das agências financeiras oficiais de fomento. (grifo nosso)

Em linhas gerais, o artigo 167-A da Constituição Federal prevê que nos casos em que a relação entre as despesas e receitas correntes do Ente atingir o limite de 95%, algumas restrições deverão ser adotadas visando controlar as despesas com pessoal, como, por exemplo, a concessão, a qualquer título, de vantagem, aumento, reajuste ou adequação de remuneração de membros de Poder ou de órgão, de servidores e empregados públicos e de militares, exceto dos derivados de sentença judicial transitada em julgado ou de determinação legal anterior, criação de cargo, emprego ou função que implique aumento de despesa e alteração de estrutura de carreira que implique aumento de despesa (...).

Importa constar que conforme redação do dispositivo constitucional mencionado, trata-se de uma “faculdade” aos Poderes Executivo, Legislativo e Judiciário, ao Ministério Público, ao Tribunal de Contas e à Defensoria Pública do ente, enquanto permanecer a situação, aplicar o mecanismo de ajuste fiscal de vedação prevista nos incisos I ao X, quando apurado que, no período de 12 (doze) meses, a relação entre despesas correntes e receitas correntes supera 95% (noventa e cinco por cento).

Todavia, se o ente que extrapolar o limite de 95% informado não poderá tomar empréstimos com a União e nem com outros entes, o que torna o dispositivo obrigatório de cumprimento e de verificação nos casos de análises e concessões de créditos pelos Órgãos e Poderes a que se refere.

Os Tribunais de Contas serão responsáveis por atestar o percentual da relação entre a receita e a despesa corrente e, caso esse percentual supere 95% (noventa e cinco por cento), atestar a adoção dos mecanismos de ajustes fiscal estabelecidos.

A seguir apresenta a relação entre despesas correntes e receitas correntes dos exercícios de 2021 a 2024:

| Exercicio | Receita Corrente Arrecadada (a) R\$ | Despesa Corrente Liquidada (b) R\$ | Despesas Inscritas em RPNP (c) R\$ | Indicador Despesa /Receita (d) % |
|-----------|-------------------------------------|------------------------------------|------------------------------------|----------------------------------|
| 2021 | R\$ 29.927.977,20 | R\$ 25.630.505,22 | R\$ 1.348.855,53 | 90,14% |
| 2022 | R\$ 38.578.843,06 | R\$ 35.211.300,00 | R\$ 594.307,29 | 92,81% |





| Exercicio | Receita Corrente Arrecadada (a) R\$ | Despesa Corrente Liquidada (b) R\$ | Despesas Inscritas em RPNP (c) R\$ | Indicador Despesa /Receita (d) % |
|-----------|-------------------------------------|------------------------------------|------------------------------------|----------------------------------|
| 2023 | R\$ 44.807.769,32 | R\$ 35.183.607,92 | R\$ 1.711.213,89 | 82,34% |
| 2024 | R\$ 55.415.341,11 | R\$ 46.781.421,95 | R\$ 73.514,71 | 84,55% |

Anexo: Receita> Quadro: Resultado da Arrecadação Orçamentária. Origem de recursos da receita (valores Líquidos). Anexo: Despesa> Quadro: Despesa por Categoria Econômica.

Analisando a série histórica, verifica-se que a relação entre despesas correntes e receitas correntes ficaram dentro do limite constitucional.

Em relação ao exercício de 2024 verifica-se que o percentual foi de 84,55%. Este resultado indica que o limite foi cumprido.

7. REGIME PREVIDENCIÁRIO

Os servidores efetivos do município estão vinculados Regime Próprio de Previdência - RPPS e os demais ao Regime Geral de Previdência Social - RGPS.

7. 1. NORMAS GERAIS

7. 1. 1. ÍNDICE DE SITUAÇÃO PREVIDENCIÁRIA - ISP

Índice de Situação Previdenciária - ISP-RPPS é um instrumento do Ministério da Previdência Social que mede a qualidade da gestão dos Regimes Próprios de Previdência Social - RPPS dos entes federativos. Criado para avaliar a gestão, sustentabilidade financeira e equilíbrio atuarial dos RPPS, o índice utiliza dados informados pelos próprios entes no Sistema de Informações dos Regimes Públicos de Previdência Social - CADPREV e no Sistema de Informações Contábeis e Fiscais do Setor Público Brasileiro - SICONFI.

A Portaria SPREV n.º 14.762/2020 estabelece a composição, metodologia de aferição e periodicidade do Indicador de Situação Previdenciária e autoriza sua publicação. Nos termos de seu art. 4º, tem-se que a metodologia do ISP-RPPS envolve a análise de três dimensões principais: gestão e transparência,





situação financeira e situação atuarial. Cada uma dessas dimensões é composta por indicadores específicos, como regularidade previdenciária, envio de informações, modernização da gestão, suficiência financeira, acumulação de recursos e cobertura de compromissos previdenciários. Os entes federativos recebem classificações A, B ou C, conforme o desempenho em cada indicador.

Portaria SPREV n.º 14.762/2020

Art. 4º A classificação do ISP-RPPS será determinada com base na análise dos indicadores abaixo, relacionados aos seguintes aspectos:

I - gestão e transparência:

- a) Indicador de Regularidade;
- b) Indicador de Envio de Informações;
- c) Indicador de Modernização da Gestão;

II - situação financeira:

- a) Indicador de Suficiência Financeira;
- b) Indicador de Acumulação de Recursos;

III - situação atuarial: Indicador de Cobertura dos Compromissos Previdenciários.

§ 1º A cada indicador será atribuída uma **classificação A, B ou C**.

§ 2º Para os indicadores a que se referem os incisos II e III do caput, será atribuída a classificação C caso os demonstrativos utilizados em seu cálculo não tenham sido enviados no prazo previsto no inciso I do caput do art. 2º. (grifado)

A Portaria MTP n.º 1.467/2022 assim dispõe:

Portaria MTP n.º 1.467/2022

Art. 238. O Índice de Situação Previdenciária dos Regimes Próprios de Previdência Social - ISP-RPPS será aferido anualmente segundo conceitos, critérios de composição, metodologia de cálculo e periodicidade estabelecidos pela SPREV.

§ 1º Para apuração do ISP-RPPS serão utilizadas as informações de que trata o art. 241, relativas ao exercício





anterior ao de sua divulgação, encaminhadas até a data-base estabelecida pela SPREV.

§ 2º Para fins de cálculo e divulgação do ISP-RPPS os regimes próprios serão segregados em grupos, conforme seu porte, calculado pelas quantidades de segurados e beneficiários do RPPS, e subgrupos, de forma a refletir o grau de maturidade da sua massa.

§ 3º As informações detalhadas sobre a composição e metodologia de aferição do ISP-RPPS serão disponibilizadas pela SPREV na página da Previdência Social na Internet por meio de relatório anual, com a correspondente memória de cálculo do índice.

§ 4º Após ser publicado o relatório anual de que trata o § 3º, os interessados terão o prazo de 30 (trinta) dias para apresentar à SPREV, impugnação aos resultados apresentados, cuja apreciação e decisão serão informadas aos interessados em até 30 (trinta) dias contados do encerramento do prazo para apresentação da impugnação, procedendo-se, então, se for o caso, à revisão do ISP-RPPS que será considerado válido até a próxima divulgação anual do índice.

§ 5º Caso ocorra alteração de composição ou de metodologia de aferição do ISP-RPPS antes do prazo de 3 (três) anos da última alteração, os resultados com a antiga metodologia deverão continuar a ser divulgados até o término desse período.

Na edição de 2024, incorporou-se o Indicador de Reforma RPPS e Vigência do Regime de Previdência Complementar - RPC. Essa métrica reflete a adoção de reformas previdenciárias pelos entes, conforme exigências da Emenda Constitucional n.º 103/2019.

O índice é essencial para avaliar a saúde previdenciária dos estados e municípios, influenciando a concessão do Certificado de Regularidade Previdenciária - CRP, que não busca comparar diretamente os entes, mas garantir que boas práticas sejam seguidas para um sistema previdenciário sustentável.





De acordo com o Relatório Final do Indicador de Situação Previdenciária, publicado em 03/12/2024, pelo Ministério da Previdência Social, o Município de **NOVA BRASILÂNDIA** apresenta a classificação B, conforme se demonstra a seguir:

| ENTE | UF | GRUPO | SUBGRUPO | ISP | PERFIL AUTARIAL |
|------------------|----|---------------|------------------|-----|-----------------|
| NOVA BRASILÂNDIA | MT | PEQUENO PORTE | MENOR MATURIDADE | B | III |

<https://www.gov.br/previdencia/pt-br/assuntos/rpps/indice-de-situacao-previdenciaria>

7. 1. 2. PRÓ-GESTÃO RPPS

O Programa de Certificação Institucional e Modernização da Gestão dos Regimes Próprios de Previdência Social - Pró-Gestão RPPS foi instituído pela Portaria MPS n.º 185/2015 e objetiva incentivar a adoção de melhores práticas de gestão previdenciária pelos RPPS, de forma a melhorar o controle dos ativos e passivos e dar maior transparência no relacionamento com os segurados e a sociedade, consoante estabelece o art. 236 da Portaria MTP n.º 1.467/2022. Em seu §1º, prevê que a adesão ao Pró-Gestão é facultativa e deve ser formalizada por termo assinado pelos representantes legais do ente federativo e da unidade gestora do RPPS, conforme cita-se a seguir:

Portaria MTP n.º 1.467/2022:

Art. 236. O Programa de Certificação Institucional e Modernização da Gestão dos Regimes Próprios de Previdência Social da União, dos Estados, do Distrito Federal e dos Municípios - Pró-Gestão RPPS, instituído pela Portaria MPS n.º 185, de 14 de maio de 2015, tem por objetivo incentivar os RPPS a adotarem melhores práticas de gestão previdenciária, que proporcionem maior controle dos seus ativos e passivos e mais transparência no relacionamento com os segurados e a sociedade.





§ 1º A adesão ao Pró-Gestão RPPS é facultativa, devendo ser formalizada por meio de termo assinado pelos representantes legais do ente federativo e da unidade gestora do RPPS.

O Programa possui 3 dimensões - Controles Internos, Governança Corporativa e Educação Previdenciária - e 4 níveis de aderência conforme a complexidade, o porte e a estrutura organizacional que os RPPS podem alcançar, sendo o Nível I o mais simples e o Nível IV o mais avançado, com prazo de validade de 3 anos.

Como vantagens proporcionadas pela certificação, o Manual do Pró-Gestão RPPS elenca:

- a) Melhoria na organização das atividades e processos; b) Aumento da motivação por parte dos colaboradores; c) Incremento da produtividade; d) Redução de custos e do retrabalho; e) Transparência e facilidade de acesso à informação; f) Perpetuação das boas práticas, pela padronização; g) Reconhecimento no mercado onde atua.

Em consulta ao Radar Previdência, na data de 29/07/2025, verifica-se que o RPPS de NOVA BRASILÂNDIA não possui a certificação, tampouco aderiu ao Pró-Gestão. Nesse sentido, recomenda-se a adesão ao Programa de Certificação Institucional e Modernização da Gestão dos Regimes Próprios de Previdência Social - Pró-Gestão RPPS, conforme as diretrizes estabelecidas pela Portaria MPS n.º 185 /2015, para a sua implementação e obtenção da certificação institucional, conforme Nota Recomendatória COPSPAS n.º 008/2024.






7. 1. 3. ANÁLISE DO CERTIFICADO DE REGULARIDADE PREVIDENCIÁRIA - CRP

O Certificado de Regularidade Previdenciária - CRP é um documento fornecido pela Secretaria de Previdência, do Ministério da Previdência Social, que atesta o cumprimento dos critérios e exigências estabelecidos na Lei n.º 9.717/1998, pelo Regime Próprio de Previdência Social de um Estado, do Distrito Federal ou de um Município, ou seja, atesta que o ente federativo segue normas de boa gestão, de forma a assegurar o pagamento dos benefícios previdenciários aos seus segurados.

1) Na análise das informações extraídas, em 29/07/2025, no endereço eletrônico <https://cadprev.previdencia.gov.br/Cadprev/pages/publico/crp/visualizarCrp2.xhtml?id=234200>, constatou-se que o Município de Nova Brasilândia, por meio do CRP nº 988981 - 239554, encontra-se REGULAR, com o Certificado de Regularidade Previdenciária (via administrativa).



MINISTÉRIO DA PREVIDÊNCIA SOCIAL
SECRETARIA DE REGIME PRÓPRIO E COMPLEMENTAR
Departamento dos Regimes Próprios de Previdência Social

Certificado de Regularidade Previdenciária - CRP

Ente Federativo: Nova Brasilândia UF: MT
CNPJ Principal: 15.023.963/0001-88

É CERTIFICADO, NA FORMA DO DISPOSTO NO ART. 9º DA LEI Nº 9.717, DE 27 DE NOVEMBRO DE 1998, COM FUNDAMENTO NO ART. 167, XIII, DA CONSTITUIÇÃO FEDERAL, NO DECRETO Nº 3.788, DE 11 DE ABRIL DE 2001, E DA PORTARIA N.º 1.467, DE 2 DE JUNHO DE 2022, QUE O MUNICÍPIO ESTÁ EM SITUAÇÃO REGULAR EM RELAÇÃO A LEI Nº 9.717, DE 27 DE NOVEMBRO DE 1998.

FINALIDADE DO CERTIFICADO


Os órgãos ou entidades da administração direta e indireta da união deverão observar, previamente, a regularidade dos estados, do Distrito Federal e dos municípios quanto ao seu regime Próprio de Previdência Social, nos seguintes casos, conforme o disposto no art 7º da lei nº 9.717, de 1998:

- i. Realização de transferências voluntárias de recursos pela união;
- ii. Celebração de acordos, contratos, convênios ou ajustes, bem como de empréstimos, financiamentos, avais e subvenções em geral de órgãos ou entidades da administração direta e indireta da união;
- iii. Liberação de recursos de empréstimos e financiamentos por instituições financeiras federais;

Certificado emitido em nome do Ente Federativo e válido para todos os órgãos e entidades do município

A aceitação do presente certificado está condicionada à verificação, por meio da internet, de sua autenticidade e validade no endereço: <http://www.previdencia.gov.br>, pois está sujeito a cancelamento por decisão judicial ou administrativa.

Este certificado deve ser juntado ao processo referente ao ato ou contrato para o qual foi EXIGIDO.



N.º 988981 - 239554

EMITIDO EM 30/12/2024
VÁLIDO ATÉ 28/06/2025





7. 1. 4. UNIDADE GESTORA ÚNICA

A Portaria n.º 1.467, de 02/06/2022, disciplina os parâmetros e as diretrizes gerais para organização e funcionamentos dos RPPS, e mantém a vedação de existência de mais de um RPPS e unidade gestora em cada ente federativo, conforme art. 71, *in verbis*:

Portaria MTP n.º 1.467/2022

(...)

Art. 71. É vedada a existência de mais de um RPPS para os segurados desse regime em cada ente federativo e de mais de uma unidade gestora.

§ 1º A unidade gestora única deverá gerenciar, direta ou indiretamente, a concessão, o pagamento e a manutenção, dos benefícios de aposentadoria e pensão por morte devidos a todos os segurados e beneficiários do RPPS e a seus dependentes, relativos a todos os poderes, órgãos e entidades do ente federativo.

§ 2º Há gerenciamento indireto quando a concessão, o pagamento e a manutenção dos benefícios forem executados por outro órgão ou entidade integrante da correspondente Administração Pública, atendendo-se, porém, na realização daquelas atividades, ao comando, à coordenação e ao controle da unidade gestora única.

A Emenda Constitucional n.º 103/2019 registrou como mandamento constitucional a referida obrigação, estabelecendo:

Constituição Federal de 1988

Art.40.(...)

§ 20. É vedada a existência de mais de um regime próprio de previdência social e de mais de um órgão ou entidade gestora desse regime em cada ente federativo, abrangidos todos os poderes, órgãos e entidades autárquicas e fundacionais, que serão responsáveis pelo seu financiamento, observados os





critérios, os parâmetros e a natureza jurídica definidos na lei complementar de que trata o § 22. (Redação dada pela Emenda Constitucional n.º 103, de 2019).

1) Da análise da previdência social dos servidores do Município de Nova Brasilândia, verifica-se que esses estão vinculados ao Fundo Municipal de Previdência Social dos Servidores Públicos de Nova Brasilândia - PREVBRAS, não sendo constatados outros Regimes Próprios de Previdência Social.

7. 1. 5. ADIMPLÊNCIA DE CONTRIBUIÇÕES PREVIDENCIÁRIAS E PARCELAMENTOS

O caput do art. 40 e inc. I do art. 198 da Constituição Federal/1988 determinam que será assegurado o regime de previdência de caráter contributivo e solidário, a fim de que se preserve o equilíbrio financeiro e atuarial e que o financiamento da seguridade social será de responsabilidade de toda a sociedade, de forma direta e indireta, nos termos da lei, mediante recursos provenientes dos orçamentos da União, dos Estados, do Distrito Federal e dos Municípios. Portanto, é determinação constitucional o recolhimento, tempestivo, da contribuição previdenciária pelo ente público.

De acordo com os dispositivos citados, extrai-se que a Administração Municipal tem a obrigação de contribuir com o custeio do RPPS e o administrador público tem o dever de cumprir os prazos de pagamento de suas obrigações previdenciárias e, caso configurada a situação de atraso e/ou inadimplência no recolhimento das contribuições patronais e segurados, é de sua responsabilidade arcar com os juros e multas dele oriundos.

Portanto, os repasses das contribuições previdenciárias são uma obrigação constitucional, sendo necessário o seu recolhimento dentro do prazo, a fim de não ocasionar o pagamento de **juros e multas por atraso**, não podendo ser tratado como despesas flexíveis de pagamento ou como uma forma de financiamento de outras despesas.





Registra-se que a inadimplência previdenciária prejudica a saúde financeira dos RPPS e, por via de consequência, sua capacidade de pagar eventuais benefícios aos seus segurados.

7. 1. 5. 1. ADIMPLÊNCIA DE CONTRIBUIÇÕES PREVIDENCIÁRIAS PATRONAIS, SUPLEMENTARES E DOS SEGURADOS

De acordo com o Parecer Técnico Conclusivo emitido pela Unidade de Controle Interno, nos termos da Resolução Normativa nº 12/2020-TP, o Controlador Interno informou a **adimplência** de contribuições previdenciárias patronais, dos segurados e suplementares, do exercício de 2024, conforme demonstrado no Apêndice E, deste Relatório Técnico.

Quanto ao documento denominado Declaração de Veracidade das Contribuições Previdenciárias (Apêndice E), enviado ao Sistema Aplic, conforme consulta realizada em 29/07/2025, informa-se que eles se apresentam como extrato de encaminhamento de documentos do Fundo ao Cadprev.

Desta forma, a equipe ficou impossibilitada de verificar a adimplência ou inadimplência das contribuições previdenciárias patronais, dos segurados e suplementares, do exercício de 2024, na Declaração de Veracidade, conforme demonstrado no Apêndice E, deste Relatório Técnico e imagem a seguir:

22/11/24, 10:52 CADPREV - Sistema de Informações dos Regimes Públicos de Previdência Social

Detalhes da Assinatura Digital
Os campos precedidos com asterisco(*) são de preenchimento obrigatório.

Dados da Consulta

| | |
|-----------------------|----------|
| * Código Verificador: | 1566558 |
| * Código CRC: | 08A2B852 |

Documento Valido

| | |
|-----------------------|---------------------|
| Tipo: | DIPR |
| Ente: | Nova Brasília |
| UF: | MT |
| CNPJ do Ente: | 15.023.963/0001-88 |
| Exercício: | 2024 |
| Bimestre: | Setembro/Outubro |
| Data de Envio: | 18/11/2024 |
| Data/Hora Assinatura: | 18/11/2024 11:33:51 |

| Assinatura(s) | | | | | |
|----------------|-----------------------------|----------|----------------------------------|----------------------|----------|
| CPF | Nome | Cargo | Responsabilidade | Data/Hora Assinatura | Assinado |
| 535.090.561-91 | MAURIZA AUGUSTA DE OLIVEIRA | Prefeito | Representante Legal do Ente | 18/11/2024 11:33:51 | ✓ |
| 858.157.301-06 | ANA LUCIA NASCIMENTO CAMPOS | Diretor | Representante da Unidade Gestora | 18/11/2024 11:33:13 | ✓ |

Saltar para o Inicio [1] Salto para o Menu [2]
Saltar para o conteúdo [3]

Versão: 1.64.7.00.
(12/11/2024 17:29:53)





Além disso, verificou-se a **inadimplência** de contribuições previdenciárias patronais, dos segurados e suplementares, do exercício de 2024, por meio das informações encaminhadas via Sistema Aplic.

Demonstra-se na tabela, a seguir, a consolidação das informações acima:

Contribuições Previdenciárias Patronais:

| Fontes das Informações | Valor Devido em R\$ (A) | Valor Pago em R\$ (B) | Encargos Monetários Pagos | | Diferença em R\$ (B-A) |
|-----------------------------|-------------------------|-----------------------|---------------------------|---------------|------------------------|
| | | | Juros em R\$ | Multas em R\$ | |
| DECLARAÇÃO DE VERACIDADE | R\$ 0,00 | R\$ 0,00 | R\$ 0,00 | R\$ 0,00 | R\$ 0,00 |
| APLIC | R\$ 1.628.649,45 | R\$ 1.537.379,25 | R\$ 0,00 | R\$ 0,00 | -R\$ 91.270,20 |
| PARECER DO CONTROLE INTERNO | R\$ 2.175.996,23 | R\$ 2.175.996,23 | R\$ 0,00 | R\$ 0,00 | R\$ 0,00 |

APLIC>UG: RPPS> Informes Mensais > RPPS> Contribuições Previdenciárias e Documentos Diversos

Contribuições Previdenciárias dos servidores:

| Fontes das Informações | Valor Devido em R\$ (A) | Valor Recolhido em R\$ (B) | Encargos Monetários Pagos | | Diferença em R\$ (B-A) |
|-----------------------------|-------------------------|----------------------------|---------------------------|---------------|------------------------|
| | | | Juros em R\$ | Multas em R\$ | |
| DECLARAÇÃO DE VERACIDADE | R\$ 0,00 | R\$ 0,00 | R\$ 0,00 | R\$ 0,00 | R\$ 0,00 |
| APLIC | R\$ 769.937,68 | R\$ 686.258,65 | R\$ 0,00 | R\$ 0,00 | -R\$ 83.679,03 |
| PARECER DO CONTROLE INTERNO | R\$ 902.297,25 | R\$ 902.293,20 | R\$ 0,00 | R\$ 0,00 | -R\$ 4,05 |

APLIC>UG: RPPS> Informes Mensais > RPPS> Contribuições Previdenciárias; APLIC>UG: RPPS> Informes Mensais>Documentos Diversos

Contribuições Previdenciárias Suplementares:

| Fontes das Informações | Valor Devido em R\$ (A) | Valor Recolhido em R\$ (B) | Encargos monetários Pagos | | Diferença em R\$ (A-B) |
|-----------------------------|-------------------------|----------------------------|---------------------------|---------------|------------------------|
| | | | Juros em R\$ | Multas em R\$ | |
| DECLARAÇÃO DE VERACIDADE | R\$ 0,00 | R\$ 0,00 | R\$ 0,00 | R\$ 0,00 | R\$ 0,00 |
| APLIC | R\$ 110.516,40 | R\$ 0,00 | R\$ 0,00 | R\$ 0,00 | -R\$ 110.516,40 |
| PARECER DO CONTROLE INTERNO | R\$ 0,00 | R\$ 0,00 | R\$ 0,00 | R\$ 0,00 | R\$ 0,00 |





1) Da análise das Tabelas de Contribuições Previdenciárias do Sistema Aplic, verificou-se a inadimplência das contribuições previdenciárias patronais, no valor de R\$ 91.270,20, referente ao período de agosto/2024, devida pela Prefeitura Municipal ao Regime Próprio de Previdência Social. DA10.

Dispositivo Normativo:

Arts. 40 e 195, I, da Constituição Federal; arts. 7º a 10 da Portaria MTP nº 1.467/2022; Súmula nº 1 do TCE-MT

1.1) Inadimplência das contribuições previdenciárias patronais, no valor de R\$ 91.270,20 e divergência entre o total apresentado no relatório do controle interno e o total constante no sistema aplic, no montante de R\$ 638.617,41. - DA10

Inadimplência das contribuições previdenciárias patronais, no valor de R\$ 91.270,20, referente ao período de agosto/2024, devida pela Prefeitura Municipal ao Regime Próprio de Previdência Social, bem como foi constatada divergência entre o total apresentado no relatório do controle interno e o total constante no sistema aplic no montante de R\$ 638.617,41 (valor pago).

2) Da análise das Tabelas de Contribuições Previdenciárias do Sistema Aplic e da Declaração de Veracidade de Contribuições Previdenciárias, verificou-se a inadimplência das contribuições previdenciárias dos segurados, no valor de R\$ 83.679,03, referente ao período de Agosto/2024, devida pela Prefeitura Municipal ao Regime Próprio de Previdência Social, bem como foi constatada divergência entre o total apresentado no relatório do controle interno e o total constante no sistema aplic no montante de R\$ 216.034,55 (valor pago). DA11.

Dispositivo Normativo:

Arts. 40, 149, § 1º, e 195, II, da Constituição Federal; art. 168-A do Decreto-Lei nº 2.848/1940; arts. 7º a 10 da Portaria MTP nº 1.467/2022; Súmula nº 1 do TCE-MT





2.1) *Inadimplência das contribuições previdenciárias segurado, no valor de R\$ 83.679,03, referente ao período de agosto/2024 e divergência apurada no total pago entre no relatório do controle interno e o total constante no sistema aplic. - DA11*

Inadimplência das contribuições previdenciárias segurado, no valor de R\$ 83.679,03, referente ao período de agosto/2024, devida pela Prefeitura Municipal ao Regime Próprio de Previdência Social, bem como foi constatada divergência entre o total apresentado no relatório do controle interno e o total constante no sistema aplic no montante de R\$ 638.617,41 (valor pago).

3) Da análise das Tabelas de Contribuições Previdenciárias do Sistema Aplic, verificou-se a inadimplência das contribuições previdenciárias suplementares, no valor de R\$ 110.516,40, referente ao período de agosto/2024, devida pela Prefeitura Municipal ao Regime Próprio de Previdência Social. DA10.

Dispositivo Normativo:

Arts. 40 e 195, I, da Constituição Federal; arts. 7º a 10 da Portaria MTP nº 1.467/2022; Súmula nº 1 do TCE-MT

3.1) *Inadimplência das contribuições previdenciárias suplementares, no valor de R\$ 110.516,40, referente ao período de agosto/2024. - DA10*

Verificou-se a inadimplência das contribuições previdenciárias suplementares, no valor de R\$ 110.516,40, referente ao período de agosto/2024, devida pela Prefeitura Municipal ao Regime Próprio de Previdência Social.

7. 1. 5. 2. ADIMPLÊNCIA DE PARCELAMENTOS DAS CONTRIBUIÇÕES PREVIDENCIÁRIAS

1) Conforme consulta realizada no Cadprev o Executivo não possui Acordos de Parcelamentos de Contribuições Previdenciárias firmados no exercício, conforme Relatório do Controle Interno constante no Apêndice E e imagem a seguir:





Tribunal de Contas
Mato Grosso

1ª SECRETARIA DE CONTROLE EXTERNO

Telefone(s): 65 3613-2999

Email: primeirasecex@tce.mt.gov.br

7. 2. GESTÃO ATUARIAL

7. 2. 1. REFORMA DA PREVIDÊNCIA

A EC n.º 103/2019 determinou que cada um dos entes federados realizasse sua própria reforma da previdência, pela fixação de alíquota mínima de 14% para as contribuições previdenciárias dos servidores, pela limitação dos benefícios previdenciários à aposentadoria e à pensão por morte e pela instituição da previdência complementar para os servidores públicos ocupantes de cargo efetivo, observado o limite máximo dos benefícios do Regime Geral de Previdência Social - RGPS, para o valor das aposentadorias e das pensões pagas pelos Regimes Próprios de Previdência Social - RPPS.

No que tange à instituição do Regime de Previdência Complementar - RPC, conforme mencionado, a sua implementação é obrigatória pelos municípios que possuem RPPS. A instituição do RPC se dá pela aprovação da lei de implantação do regime, cujo projeto deve ser de iniciativa do poder executivo municipal, e pela vigência do RPC. Esta se dá pela autorização do convênio de adesão ao plano de benefícios da entidade de previdência complementar pelo órgão fiscalizador competente, caso haja o ingresso de segurados no RPPS com remuneração acima do limite máximo estabelecido para os benefícios do RGPS, após a instituição do RPC, ou após essa data, para os que vierem a admitir novos servidores que se enquadrem nessa situação, nos termos do art. 158 da Portaria MTP n.º 1.467/2022.

A mesma EC facultou aos entes estabelecer regras de elegibilidade, cálculo e reajustamento dos benefícios de aposentadoria e pensões por morte relativas aos seus respectivos RPPS.





O Ministério da Previdência Social identifica dois tipos de reforma da previdência:

1. Reforma da Previdência Ampla - Quando há uma reestruturação significativa no sistema previdenciário, podendo envolver mudanças nas regras de acesso (idade mínima, tempo de contribuição), cálculo de benefícios, regime de capitalização ou repartição, entre outras medidas que afetam a maior parte dos segurados.

2. Reforma da Previdência Parcial - Quando as mudanças são mais pontuais e atingem apenas grupos específicos de beneficiários, como servidores públicos, militares ou determinadas categorias de trabalhadores. Essa reforma pode incluir ajustes em alíquotas de contribuição, regras de transição ou criação de novas condições para aposentadoria.

Nessa perspectiva, o Conselho Nacional dos Regimes Próprios de Previdência Social - CNRPPS emitiu a Recomendação/MTP n.º 2, de 19 de agosto de 2021, nos seguintes termos:

CONSIDERANDO que o planejamento e a gestão previdenciária, no que se refere ao equilíbrio financeiro e atuarial, se não bem direcionados, afetarão a capacidade do ente federativo desenvolver outras políticas públicas de relevo, e ameaçarão também a garantia do correto e pontual pagamento de todas as aposentadorias e pensões de responsabilidade do regime previdenciário;

torna público ter deliberado em sua 5ª Reunião Ordinária, realizada nos dias 18 e 19 de agosto de 2021:

1 - Orientar os entes federativos quanto à **necessidade de adotarem as providências para a adequação do rol de benefícios e das alíquotas de contribuição do RPPS e para a instituição e vigência do regime de previdência complementar.**

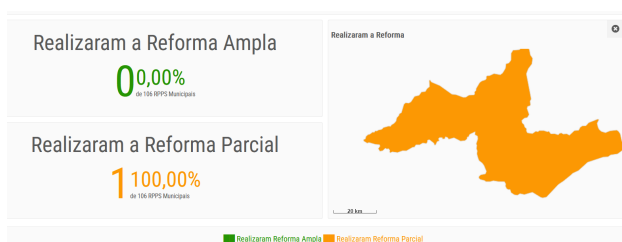
2 - Recomendar aos entes federativos que adotem providências relacionadas à **discussão e aprovação de proposta de reforma do plano de benefícios**, de forma a





buscar o atingimento e a manutenção do princípio do equilíbrio financeiro e atuarial. (grifado)
(...)

Em consulta ao Radar Previdência, constata-se que o Município de Nova Brasilândia realizou a reforma **parcial**, conforme se demonstra:



Recomenda-se ao município que adote providências relacionadas à discussão e viabilidade de aprovação de proposta de reforma do plano de benefícios acerca das regras de elegibilidade, cálculo e reajustamento dos benefícios de aposentadoria e pensões por morte relativas ao seu RPPS, de forma a buscar o atingimento e a manutenção do princípio do equilíbrio financeiro e atuarial.

1) Conforme consulta ao Portal da Transparência do Município não se localizou legislação que tenha fixado a alíquota mínima de 14% para as contribuições previdenciárias dos servidores. LA08.

Dispositivo Normativo:

Art. 3º da Lei nº 9.717/1998; art. 11, II, da Portaria MTP nº 1.467/2022;

§ 4º do art. 9º da Emenda Constitucional nº 103, de 2019.

1.1) Ausência de legislação que tenha fixado a alíquota mínima de 14% para as contribuições previdenciárias dos servidores. - LA08

Conforme consulta efetuada ao Portal da Transparência do Município (<https://transparencia.agilicloud.com.br/novabrasilandia>), em 29/07/2025, não se localizou legislação que tenha fixado a alíquota mínima de 14% para as contribuições previdenciárias dos servidores.





2) Conforme consulta ao Portal da Transparência do Município não se localizou legislação que tenha limitado os benefícios previdenciários à aposentadoria e à pensão por morte. LA08.

Dispositivo Normativo:

§§ 2º e 3º do art. 9º da Emenda Constitucional nº 103, de 2019; e art. 157 da Portaria MTP nº 1.467/2022.

2.1) Ausência de legislação que tenha limitado os benefícios previdenciários à aposentadoria e à pensão por morte. - LA08

Conforme consulta ao Portal da Transparência do Município (<https://transparencia.agilicloud.com.br/novabrasilandia>), em 29/07/2025, não se localizou legislação que tenha limitado os benefícios previdenciários à aposentadoria e à pensão por morte.

3) Conforme consulta ao Radar Previdência, verifica-se que o Município Nova Brasilândia não instituiu o Regime de Previdência Complementar - RPC. LB99.

Dispositivo Normativo:

§6º do art. 9º da Emenda Constitucional nº 103, de 2019; e art. 158 da Portaria MTP nº 1.467/2022.

3.1) Foi instituído no Município Nova Brasilândia o Regime de Previdência Complementar - RPC, conforme consulta no Radar, contudo, não foi constatada a legislação pertinente no Portal Transparência do Município, nem no Sistema Aplic. - LB99

Conforme consulta ao Radar Previdência, verifica-se que o Município Nova Brasilândia instituiu o Regime de Previdência Complementar - RPC, contudo, não foi constatada a legislação pertinente no Portal Transparência do Município (<https://transparencia.agilicloud.com.br/novabrasilandia>), consulta em 29/07/2025, nem no Sistema Aplic. Como segue:





Instituição do RPC

1

Aprovação do Convênio de Adesão

0

4) Conforme consulta ao Radar Previdência, verifica-se que o Município de Nova Brasilândia não teve o convênio de adesão com entidade fechada de previdência complementar aprovado. LB99.

Em consulta aleatória ao Sistema Aplic, não foi constatada que o município possui servidores efetivos vinculados ao RPPS, com remuneração acima do teto do RGPS.

Dispositivo Normativo:

§6º do art. 9º da Emenda Constitucional nº 103, de 2019; e art. 158 da Portaria MTP n.º 1.467/2022.

4.1) *Ausência de adesão com entidade fechada de previdência complementar.* - **LB99**

Em consulta ao Radar Previdência não foi constatada a adesão do município com entidade fechada de previdência complementar.

7. 2. 2. AVALIAÇÃO ATUARIAL

A avaliação atuarial é documento a ser elaborado por atuário, de acordo com as bases técnicas estabelecidas para o plano de benefícios do RPPS, o qual caracteriza a população segurada e a base cadastral utilizada, discrimina os encargos, estima os recursos necessários e as alíquotas de contribuição normal e suplementar do plano de custeio de equilíbrio para todos os benefícios do plano, que apresenta os montantes dos fundos de natureza atuarial, das reservas técnicas e provisões matemáticas a contabilizar, o fluxo atuarial e as projeções atuariais exigidas pela legislação pertinente e que apresenta parecer atuarial conclusivo relativo à solvência e liquidez do plano de benefícios.





A Portaria MTP n.º 1.467/2022 estabelece os seguintes parâmetros acerca do referido documento:

Art. 26. Deverão ser realizadas avaliações atuariais anuais com data focal em 31 de dezembro de cada exercício, coincidente com o ano civil, que se refiram ao cálculo dos custos e compromissos com o plano de benefícios do RPPS, cujas obrigações iniciar-se-ão no primeiro dia do exercício seguinte, observados os seguintes parâmetros:

I - elaboração por atuário habilitado;

II - embasamento na Nota Técnica Atuarial - NTA;

III - demonstração da situação do RPPS em relação ao equilíbrio financeiro e atuarial, considerando as normas gerais de organização e funcionamento dos RPPS e a legislação do ente federativo vigentes na data focal;

IV - inclusão de todos os benefícios concedidos e a conceder e respectivos critérios para sua concessão, manutenção e pagamento, indicando, se for o caso, a necessidade de revisão do plano de benefícios;

V - fornecimento das projeções atuariais e da avaliação da situação financeira e atuarial do RPPS, de que trata a Lei Complementar n.º 101, de 4 de maio de 2000;

VI - apuração das provisões matemáticas previdenciárias a serem registradas nas demonstrações contábeis levantadas nessa data, observadas as normas de contabilidade aplicáveis ao setor público; e

VII - definição do resultado atuarial do RPPS, com a apuração dos custos normal e suplementar e dos compromissos do plano de benefícios, para estabelecer o plano de custeio de equilíbrio do regime, embasado em regime financeiro e método de financiamento descritos na NTA, indicando, se for o caso, a necessidade de revisão dos planos vigentes.

§ 1º Os resultados das avaliações atuariais anuais deverão ser registrados no Relatório da Avaliação Atuarial que deverá fornecer aos dirigentes e membros dos conselhos deliberativo e





fiscal do RPPS e aos gestores e representantes legais dos entes federativos informações que possibilitem o contínuo acompanhamento da solvência e liquidez do plano de benefícios. (Redação dada pela Portaria MTP n.º 3.803, de 16 /11/2022)

§ 2º O Relatório da Avaliação Atuarial deverá demonstrar os ganhos e perdas atuariais.

§ 3º Para registro das provisões matemáticas previdenciárias de que trata o inciso VI do caput deverá ser utilizado método de financiamento alinhado às normas de contabilidade aplicáveis ao setor público e, no caso de, adicionalmente, ser utilizado outro método para a avaliação da situação atuarial do RPPS, seus resultados deverão ser apresentados em notas explicativas às demonstrações contábeis.

§ 4º Deverão ser elaboradas avaliações atuariais anuais para apuração dos valores dos compromissos e registro das provisões matemáticas previdenciárias nas seguintes situações, observados subsidiariamente os parâmetros de atuária estabelecidos nesta Portaria e as normas de contabilidade aplicáveis ao setor público: I - em caso de extinção de RPPS;

II - para a massa de beneficiários do RPPS sob responsabilidade financeira direta do Tesouro; e

III - para os Sistemas de Proteção Social dos Militares - SPSM dos Estados e Distrito Federal.

A obrigatoriedade de os RPPS realizarem a avaliação atuarial está estabelecida na Lei n.º 9.717/1998, a qual determina a sua realização inicial e, em cada exercício, realizado o levantamento dos recursos necessários ao custeio do plano, principalmente, à garantia dos pagamentos dos benefícios aos seus beneficiários, a saber:

Lei 9.717, de 27 de novembro de 1998

Art. 1º Os regimes próprios de previdência social dos servidores públicos da União, dos Estados, do Distrito Federal e dos Municípios, dos militares dos Estados e do Distrito Federal deverão ser organizados, baseados em normas gerais de





contabilidade e atuária, de modo a garantir o seu equilíbrio financeiro e atuarial, observados os seguintes critérios:

I - realização de avaliação atuarial inicial e em cada balanço utilizando-se parâmetros gerais, para a organização e revisão do plano de custeio e benefícios; (Redação dada pela Medida Provisória n.º 2.187-13, de 2001).

A avaliação atuarial do Fundo Municipal de Previdência Social dos Servidores Públicos de Nova Brasilândia - PREVBRAS, referente ao exercício de 2024, base cadastral de 31/12/2023, foi realizada pelo atuário Sr. **Álvaro Henrique Ferraz de Abreu**, com registro no MIBA n.º 1072, vinculado à empresa Agenda Assessoria.

1) Dos documentos apresentados no sistema APLIC e no CADPREV (Demonstrativo de Resultados da Avaliação Atuarial) verificou-se a avaliação atuarial do exercício de 2024, contudo a base cadastral refere-se a 31/12/2023 e não a 31/12/2024. LA05.

Dispositivo Normativo:

Art. 1º, I, da Lei nº 9.717/1998; arts. 26 a 54 da Portaria MTP nº 1.467/2022.

1.1) *Verificou-se a avaliação atuarial do exercício de 2024, contudo a base cadastral refere-se a 31/12/2023 e não a 31/12/2024. - LA05*

Dos documentos apresentados no sistema APLIC e no CADPREV (Demonstrativo de Resultados da Avaliação Atuarial) verificou-se a avaliação atuarial do exercício de 2024, contudo a base cadastral refere-se a 31/12/2023 e não a 31/12/2024.

7. 2. 2. 1. RESULTADO ATUARIAL

O equilíbrio atuarial, conforme o art. 2º, inc. XVII, do Anexo VI, Portaria MTP n.º 1.467/2022, é definido de acordo com os termos a seguir transcritos:





Art. 2º Para os efeitos deste Anexo, considera-se:

(...)

XVII. a garantia de equivalência, a valor presente, entre o fluxo das receitas estimadas e das obrigações projetadas, ambas estimadas e projetadas atuarialmente, até a extinção da massa de segurados a que se refere; expressão utilizada para denotar a igualdade entre o total dos recursos garantidores do plano de benefícios do RPPS, acrescido das contribuições futuras e direitos, e o total de compromissos atuais e futuros do regime.

Assim, pode-se dizer que:

- Receitas estimadas = Obrigações (equilíbrio atuarial)
- Receitas estimadas > Obrigações (superávit atuarial)
- Receitas estimadas < Obrigações (déficit atuarial)

O déficit atuarial indica que o somatório das receitas atuais com as futuras é insuficiente para o pagamento dos compromissos com benefícios previdenciários, ao longo do tempo, necessitando de um plano de amortização para o equacionamento desse déficit.

O gráfico, a seguir, evidencia a evolução do resultado atuarial, sem considerar o plano de amortização do déficit atuarial aprovado em lei:

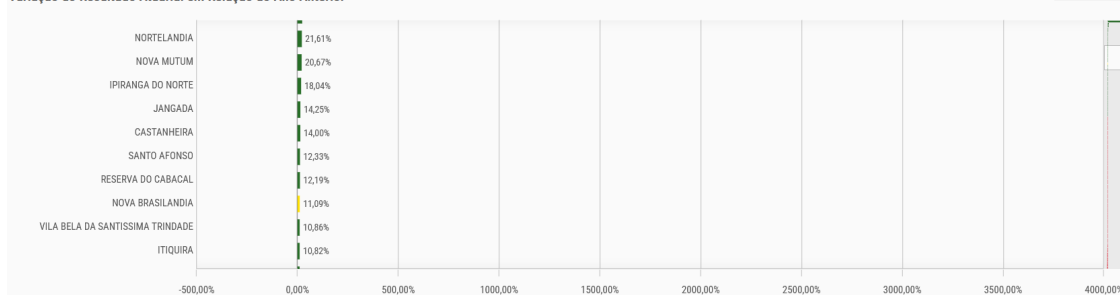


E o gráfico seguinte demonstra a variação do resultado atuarial em relação ao exercício anterior:





Variação do Resultado Atuarial em Relação ao Ano Anterior



Verificando a Evolução do Resultado Atuarial do RPPS de Nova Brasilândia, constante no primeiro gráfico constata-se que houve uma redução no déficit atuarial.

A Portaria MTP n.º 1.467/2022 estabelece diretrizes para a organização e funcionamento dos Regimes Próprios de Previdência Social, enfatizando a importância do equilíbrio financeiro e atuarial. Um agravamento do resultado atuarial do município em relação ao exercício anterior pode ser interpretado como uma variação decorrente de mudanças nas hipóteses atuariais, aumento das despesas com benefícios, receitas insuficientes, gestão inadequada dos recursos, taxa de reposição de servidores, dentre outras causas. Essas variações devem ser devidamente acompanhadas de medidas corretivas e preventivas para garantir a sustentabilidade do RPPS a longo prazo.

O art. 55 da Portaria MTP n.º 1.467/2022 estabelece como medidas a serem adotadas para o equacionamento do déficit atuarial:

Art. 55. No caso de a avaliação atuarial apurar déficit atuarial, deverão ser adotadas medidas para o seu equacionamento, que poderão consistir em:

- I - plano de amortização com contribuições suplementares, na forma de alíquotas ou aportes mensais com valores preestabelecidos;
- II - segregação da massa;
- III - aporte de bens, direitos e ativos, observados os critérios





previstos no art. 63; e

IV - adequações das regras de concessão, cálculo e reajustamento dos benefícios, na forma do art. 164.

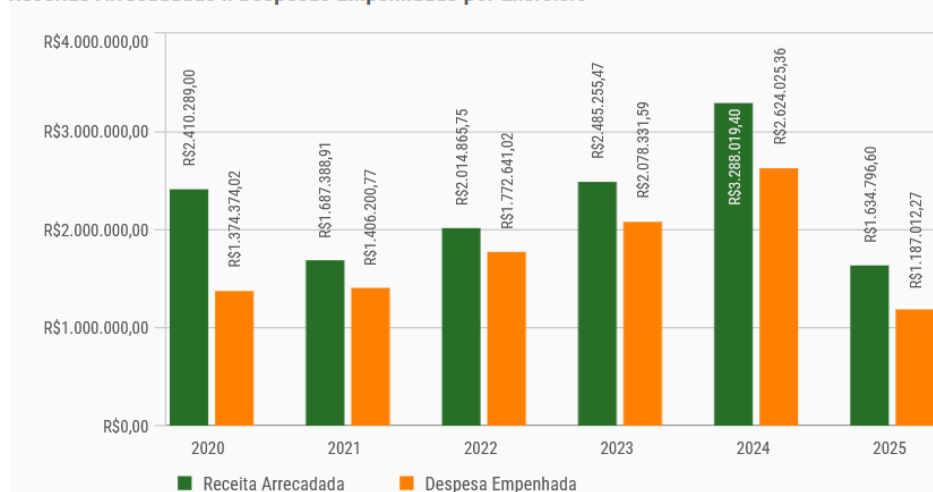
§ 1º Complementarmente às medidas previstas no caput, devem ser adotadas providências para o aperfeiçoamento da legislação do RPPS e dos processos relativos à concessão, manutenção e pagamento dos benefícios e para a melhoria da gestão integrada dos ativos e passivos do regime e identificação e controle dos riscos atuariais.

Desse modo, sugere-se que o município adote uma gestão proativa, de modo a avaliar e adotar as medidas permitidas pela Portaria MTP n.º 1.467/2022, em seu art. 55, a fim de equacionar o déficit atuarial.

7. 2. 3. RESULTADO CORRENTE DOS RPPS

Apresenta-se, a seguir, o comparativo entre as receitas arrecadadas pelo RPPS e as despesas empenhadas, a fim de se demonstrar a composição do resultado corrente nos últimos exercícios:

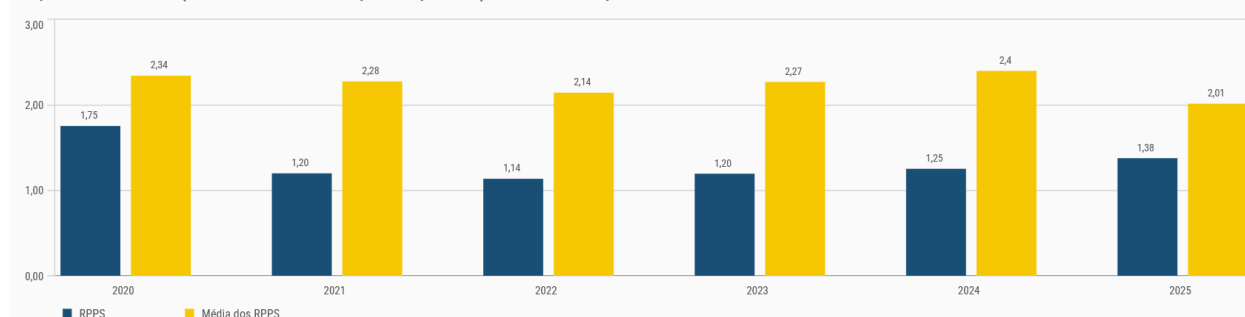
Receitas Arrecadadas x Despesas Empenhadas por Exercício





As receitas arrecadadas foram superiores às despesas empenhadas em todos os exercícios.

Comparativo do Índice das (Receitas Arrecadadas x Despesas Empenhadas) x Média dos RPPS por Exercício *



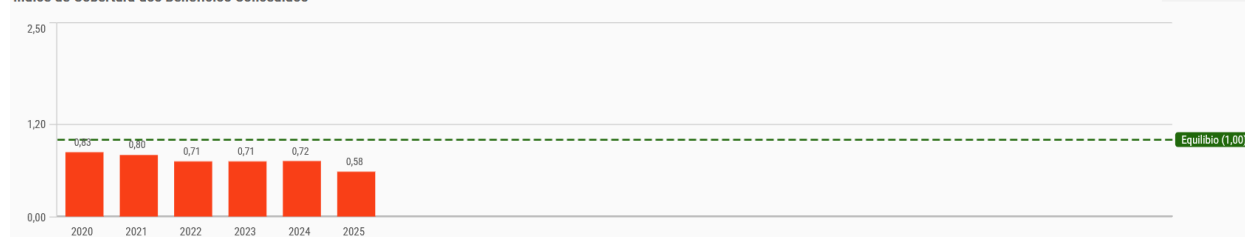
Na análise do gráfico “Comparativo do Índice das Receitas Arrecadadas x Despesas Empenhadas x Média dos RPPS por exercício” verifica-se que se apresenta índice maior que 1.

7. 2. 4. ÍNDICES DE COBERTURA

7. 2. 4. 1. ÍNDICE DE COBERTURA DOS BENEFÍCIOS CONCEDIDOS

O índice de capacidade de cobertura dos benefícios concedidos é calculado com a informação do valor dos ativos garantidores, dividido pelo valor atual dos benefícios concedidos, líquido das contribuições futuras dos benefícios concedidos e das compensações previdenciárias a receber, também, relativa a estes benefícios. Quanto maior o índice, maior a capacidade de capitalização de recursos suficientes para a cobertura do valor atual a ser pago aos participantes em pleno gozo dos benefícios.

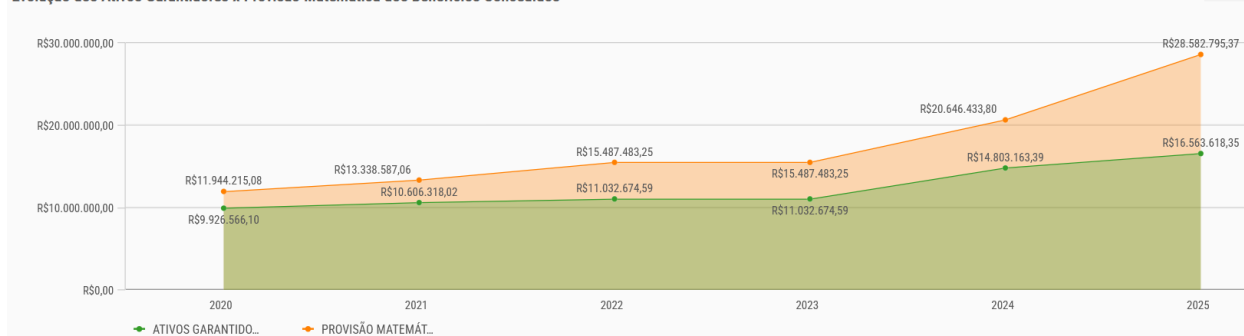
Índice de Cobertura dos Benefícios Concedidos





Verifica-se que o índice de cobertura dos benefícios concedidos é inferior a 1,00. Significando que o processo de capitalização ainda não cobriu sequer a provisão matemática dos benefícios concedidos.

Evolução dos Ativos Garantidores x Provisão Matemática dos Benefícios Concedidos



Houve uma melhora do índice de cobertura ao longo dos exercícios, principalmente, do exercício de análise em relação ao exercício anterior.

Recomenda-se ao gestor municipal que, por intermédio do órgão gestor do Regime Próprio de Previdência Social (RPPS), adote providências concretas para melhorar o índice de cobertura dos benefícios concedidos, de modo a fortalecer os ativos garantidores do plano de benefícios, compatibilizar o crescimento da provisão matemática e a política de custeio vigente e realizar o acompanhamento periódico do índice.

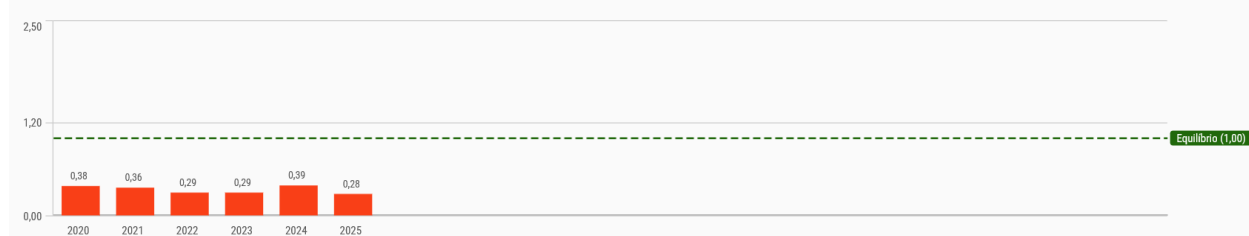
7. 2. 4. 2. ÍNDICE DE COBERTURA DAS RESERVAS MATEMÁTICAS

O índice de cobertura das reservas matemáticas é mensurado com a informação do valor dos ativos garantidores e dividido pelo valor atual dos benefícios concedidos e a conceder, líquido das contribuições futuras desses benefícios e das compensações previdenciárias a receber. Do mesmo modo, quanto maior o índice, melhor se apresenta a capacidade de o RPPS em capitalizar recursos suficientes para garantir a totalidade de seus compromissos futuros (cobertura dos benefícios concedidos e a conceder).



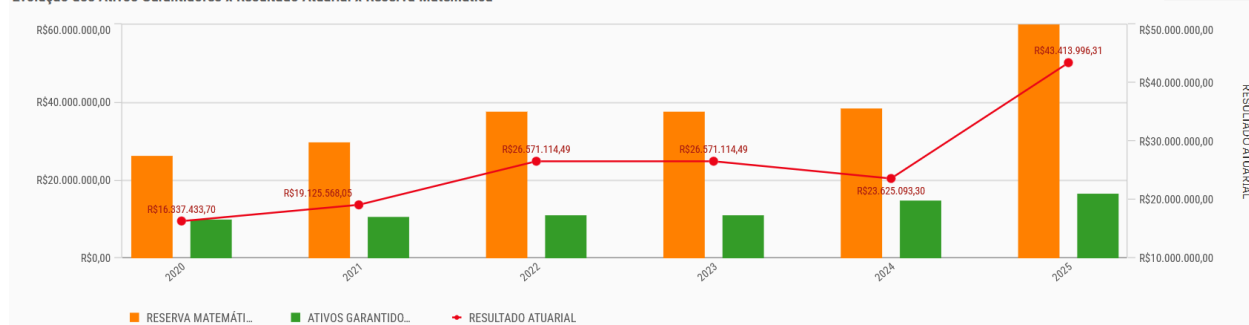


Índice de Cobertura das Reservas Matemáticas



O índice de cobertura das reservas matemáticas é inferior a 1,00. Sendo que nos últimos exercícios o índice se manteve na média de 0,30. Assim, verifica-se a necessidade de melhoria no processo de capitalização.

Evolução dos Ativos Garantidores x Resultado Atuarial x Reserva Matemática



1) Na análise do Índice de Cobertura das Reservas Matemáticas do exercício de 2023 (0,29) e 2024 (0,39), verifica-se que houve um acréscimo na ordem de (0,10).

7. 2. 5. PLANO DE CUSTEIO

O plano de custeio dos Regimes Próprios de Previdência Social envolve a definição do custo normal e custo suplementar do Plano de Previdência, os quais podem ser definidos conforme abaixo:

Portaria MTP n.º 1.467/2022

Anexo VI





Art. 2º Para os efeitos deste Anexo, considera-se:

(...)

IX - custo normal: o valor correspondente às necessidades de custeio do plano de benefícios do RPPS, atuarialmente calculadas, conforme os regimes financeiros adotados, referentes a períodos compreendidos entre a data da avaliação e a data de início dos benefícios;

X - custo suplementar: o valor correspondente às necessidades de custeio, atuarialmente calculadas, destinado à cobertura do tempo de serviço passado, ao equacionamento de déficit gerados pela ausência ou insuficiência de alíquotas de contribuição, inadequação das bases técnicas ou outras causas que ocasionaram a insuficiência de ativos garantidores necessários à cobertura das provisões matemáticas previdenciárias;

Anualmente, por meio da avaliação atuarial, é realizada a verificação dos recursos necessários para o custeio do plano de previdência, sendo então proposto, pelo atuário, o reajuste do custo normal e/ou suplementar, quando detectada essa necessidade.

O custo suplementar é utilizado para o equacionamento do déficit atuarial, apurado na avaliação atuarial, ou seja, quando o passivo atuarial for superior ao ativo real do plano.

Nesse sentido, a Avaliação Atuarial deverá identificar as principais causas do déficit atuarial e apresentar soluções possíveis, seus impactos e propor um plano de equacionamento, o qual deve ser implementado por meio de lei.

O art. 55 da Portaria MTP n.º 1.467/2022, estabelece a necessidade de adoção de medidas para equacionamento na hipótese de a avaliação atuarial apurar déficit atuarial.

Art. 55. No caso de a avaliação atuarial apurar déficit atuarial, deverão ser adotadas medidas para o seu equacionamento, que poderão consistir em:

I - plano de amortização com contribuições suplementares, na





forma de alíquotas ou aportes mensais com valores preestabelecidos;

II - segregação da massa;

III - aporte de bens, direitos e ativos, observados os critérios previstos no art. 63; e

IV - adequações das regras de concessão, cálculo e reajustamento dos benefícios, na forma do art. 164.

§ 1º Complementarmente às medidas previstas no caput, devem ser adotadas providências para o aperfeiçoamento da legislação do RPPS e dos processos relativos à concessão, manutenção e pagamento dos benefícios e para a melhoria da gestão integrada dos ativos e passivos do regime e identificação e controle dos riscos atuariais.

§ 2º O Relatório da Avaliação Atuarial, com base no estudo específico da situação econômico-financeira e atuarial do RPPS, deverá identificar as principais causas do deficit atuarial por meio do balanço de ganhos e perdas atuariais, apresentar cenários com as possibilidades para seu equacionamento e os seus impactos e propor plano de equacionamento a ser implementado em lei pelo ente federativo.

(...)

§ 6º O plano de equacionamento do deficit somente será considerado implementado a partir do seu estabelecimento em lei do ente federativo, observado o prazo previsto no art. 54.

O Fundo Municipal de Previdência Social dos Servidores Públicos de Nova Brasilândia - PREVBRAS não apresentou, por meio de lei, a utilização de medidas tomadas, como forma de amortização do déficit atuarial, somente foi apresentado a reavaliação atuarial.

7. 2. 5. 1. DA COMPATIBILIDADE DO PLANO DE CUSTEIO COM A AVALIAÇÃO ATUARIAL





Para fins de equilíbrio do plano de custeio, na avaliação atuarial do exercício de 2024, com data focal em 31/12/2023, foram propostas as seguintes alíquotas:

| CUSTO NORMAL | CUSTO SUPLEMENTAR |
|------------------------------------|--|
| Alíquota proposta para o exercício | Alíquota/Aporte proposta (os) para o exercício |
| 14% | 18,52% |

Ressalta-se que não foi possível informar a tabela a seguir em razão da ausência de apresentação da lei que aprovou as alíquotas de custo normal praticadas e do plano de amortização do déficit atuarial do exercício de 2024. Com segue:

| Lei | Data da Lei | Exercício de referência da avaliação atuarial | Detalhamento |
|---------------------|-------------|---|--------------|
| Não foi apresentado | - | - | - |

7. 2. 5. 2. DEMONSTRAÇÃO DA VIABILIDADE DO PLANO DE CUSTEIO

A Portaria MTP n.º 1.467/2022 estabeleceu a obrigatoriedade de demonstração da viabilidade orçamentária, financeira e fiscal quando da elaboração do plano de custeio para a cobertura do déficit atuarial, inclusive, no tocante aos impactos nos limites de gastos impostos pela Lei Complementar n.º 101/2000, conforme detalhamento a seguir:

Art. 53. O plano de custeio proposto na avaliação atuarial deverá observar os seguintes parâmetros:

(...)

II - ser objeto de **demonstração em que se evidencie que possui viabilidade orçamentária, financeira e fiscal** do ente federativo, nos termos do art. 64;

Art. 64. Deverão ser garantidos os recursos econômicos suficientes para honrar os compromissos estabelecidos no plano de custeio e na segregação da massa, cabendo ao ente federativo demonstrar **a adequação do plano de custeio do RPPS à sua capacidade orçamentária e financeira e aos limites de gastos com pessoal impostos pela Lei**





Complementar n.º 101, de 2000.

§ 1º Os estudos técnicos de implementação e revisão dos planos de custeio, inclusive de equacionamento de déficit atuarial e de alteração da estrutura atuarial do RPPS, deverão avaliar a viabilidade financeira, orçamentária e fiscal para o ente federativo conforme Demonstrativo de Viabilidade do Plano de Custeio, observados o disposto no Anexo VI, a estrutura e os elementos mínimos previstos do modelo disponibilizado pela SPREV na página da Previdência Social na Internet.

§ 2º Os conselhos deliberativo e fiscal do RPPS deverão acompanhar as informações do demonstrativo de que trata este artigo, as quais serão, ainda, encaminhadas aos órgãos de controle interno e externo para subsidiar a análise da capacidade orçamentária, financeira e fiscal do ente federativo para cumprimento do plano de custeio do RPPS. (grifado)

Vale comentar que, além do custo suplementar, para o equacionamento do déficit atuarial, o Ente vinculado ao RPPS tem a obrigatoriedade de honrar mensalmente com o custo normal.

O custo normal diz respeito ao montante de recursos necessários para suprir as necessidades de custeio do plano de benefícios do RPPS, de acordo com a Lei n.º 9.717/1998 e a Portaria MTP n.º 1.467/2022, apurado, atuarialmente, sendo composto por uma contribuição mensal a ser paga pelo Ente e a ser descontada dos servidores públicos vinculados ao regime de previdência, por meio da aplicação de um percentual sobre sua remuneração da folha de pagamento.

1) Conforme consulta ao Sistema Aplic/Portal da Transparência, não se localizou Demonstrativo de Viabilidade do Plano de Custeio. MB03.

Dispositivo Normativo:

Resolução do TCE-MT de aprovação do leiaute do Sistema Aplic em cada exercício e Manual de Orientação para Remessa de Documentos ao Tribunal de Contas; art. 145, do Anexo Único da Resolução Normativa do TCE-MT nº 16/2021





1.1) Ausência do Demonstrativo de Viabilidade do Plano de Custeio. - MB03

Conforme consulta ao Sistema Aplic e no Portal Transparência da Prefeitura, não se localizou Demonstrativo de Viabilidade do Plano de Custeio.

8. CUMPRIMENTO DAS METAS FISCAIS

De acordo com o Manual de Demonstrativos Fiscais e a Lei de Responsabilidade Fiscal, as metas fiscais representam os resultados a serem alcançados para variáveis fiscais visando atingir os objetivos desejados pelo ente da Federação quanto à trajetória de endividamento no médio prazo. Pelo princípio da gestão fiscal responsável, as metas representam a conexão entre o planejamento, a elaboração e a execução do orçamento. Esses parâmetros indicam os rumos da condução da política fiscal para os próximos exercícios e servem de indicadores para a promoção da limitação de empenho e de movimentação financeira. (**Manual de Demonstrativos Fiscais: aplicado à União e aos Estados, Distrito Federal e Municípios**. Válido a partir do exercício financeiro de 2023, Secretaria do Tesouro Nacional. - 13ª ed., pág. 74).

8. 1. RESULTADO PRIMÁRIO

O Resultado Primário é calculado com base somente nas receitas e nas despesas não-financeiras e tem por objetivo demonstrar a capacidade de pagamento do serviço da dívida.

Receitas Não-Financeiras - RNF ou Primárias: corresponde ao total da receita orçamentária deduzidas as operações de crédito, as provenientes de rendimentos de aplicações financeiras e retorno de operações de crédito (juros e amortizações), recebimento de recursos oriundos de empréstimos concedidos, as receitas de privatização e aquelas relativas a superávits financeiros. Para evitar a dupla contagem, não devem ser consideradas como receitas não-financeiras as provenientes de transferências entre as entidades que compõem o Ente federativo.



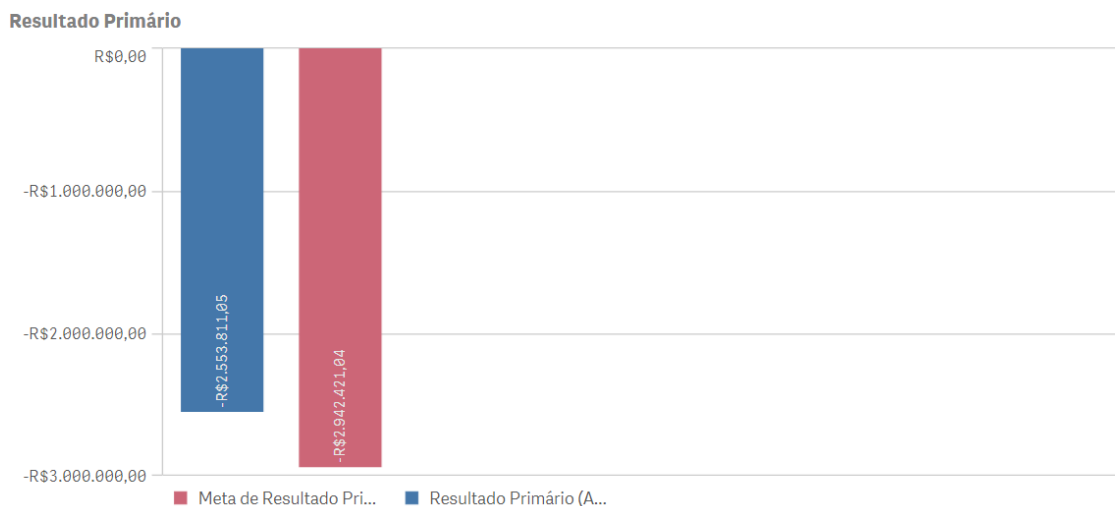


Despesas Não-Financeiras - DNF ou Primárias: corresponde ao total da despesa orçamentária deduzidas as despesas com juros e amortização da dívida interna e externa, com aquisição de títulos de capital integralizado e as despesas com concessão de empréstimos com retorno garantido.

Déficits primários indicam parcela do aumento da Dívida, resultante do financiamento de gastos não-financeiros que ultrapassaram as receitas não-financeiras. Superávits primários direcionados para o pagamento de serviços da dívida contribuem para a redução do estoque da dívida líquida.

A meta fixada no Anexo de Metas Fiscais da LDO para 2024 é de -R\$ 2.942.421,04 e o Resultado Primário alcançou o montante de -R\$ 2.553.811,05, ou seja, o valor alcançado está acima da meta estipulada na LDO, conforme demonstra o Quadro 11.2 - Resultado Primário constante no Anexo 11 - Metas Fiscais.

Ressalta-se que se utiliza, para fins de análise, o Resultado “Acima da Linha”, ou seja, a partir da mensuração dos fluxos de ingressos (receitas) e saídas (despesas). Essa metodologia permite a avaliação dos resultados da política fiscal corrente por meio de um retrato amplo e detalhado da atual situação fiscal.



1) Houve o cumprimento da meta de resultado primário estabelecida na LDO/2024.





9. POLÍTICAS PÚBLICAS

9. 1. INDICADORES DE EDUCAÇÃO

A educação é um direito fundamental garantido pela Constituição Federal, essencial para o desenvolvimento pessoal e social dos cidadãos. As políticas públicas de educação são ações e programas implementados pelos governos federal, estadual e municipal visando assegurar o acesso à educação de qualidade para todos. Essas políticas visam não somente a universalização do ensino, mas também a melhoria contínua da qualidade educacional, a valorização dos profissionais da educação e a adequação da infraestrutura escolar.

Os municípios possuem responsabilidades prioritárias em relação às políticas públicas de educação. A Constituição Federal estabelece, no art. 211, § 2º que os municípios atuarão prioritariamente no ensino fundamental e na educação infantil, que abrange creches (que atendem bebês e crianças de até 3 anos) e pré-escolas (4 e 5 anos).

Para a análise das Contas Anuais de Governo dos municípios de Mato Grosso priorizaram-se indicadores do exercício de 2024, que refletem a situação dos municípios no exercício analisado. Entretanto, há mais indicadores relevantes como Adequação da Formação Docente, Média de Alunos por Turma, Taxa de Distorção Idade-série, Taxas de Rendimento Escolar, e outros que até o fechamento deste tópico, não continham dados de 2024. Estes indicadores podem ser acessados no site do Inep (<https://www.gov.br/inep/pt-br/acesso-a-informacao/dados-abertos/indicadores-educacionais>).

9. 1. 1. ALUNOS MATRICULADOS

O Censo Escolar é a principal ferramenta de coleta de informações sobre a educação básica no Brasil, sendo a mais importante pesquisa estatística educacional





do país. Coordenado pelo Instituto Nacional de Estudos e Pesquisas Educacionais Anísio Teixeira (Inep), o Censo Escolar é realizado anualmente em colaboração com as secretarias estaduais e municipais de educação, abrangendo todas as escolas públicas e privadas do território nacional.

A pesquisa estatística do Censo Escolar é dividida em duas etapas principais. A primeira etapa coleta dados sobre os estabelecimentos de ensino, gestores, turmas, alunos e profissionais escolares em sala de aula. A segunda etapa, realizada ao final do ano letivo, coleta informações sobre o movimento e o rendimento escolar dos alunos.

O objetivo do Censo Escolar é fornecer um panorama da situação educacional do país, permitindo a análise de diversos indicadores, como o Índice de Desenvolvimento da Educação Básica (Ideb), taxas de rendimento e fluxo escolar, e a distorção idade-série. Esses indicadores são fundamentais para o monitoramento e a avaliação das políticas públicas educacionais, além de servirem de base para o planejamento e a distribuição de recursos governamentais.

A realização do Censo Escolar é obrigatória para todas as escolas, conforme regulamentado por instrumentos normativos que estabelecem prazos, responsabilidades e procedimentos para a coleta de dados.

De acordo com o Censo Escolar, em 2024 a quantidade de matrículas na rede pública municipal de **NOVA BRASILÂNDIA** era:

| Alunos Matriculados - Ensino Regular | | | | | | | | |
|--------------------------------------|-------------------|----------|-------------|----------|--------------------|----------|-------------|----------|
| Zona | Educação Infantil | | | | Ensino Fundamental | | | |
| | Creche | | Pré- escola | | Anos Iniciais | | Anos Finais | |
| | Parcial | Integral | Parcial | Integral | Parcial | Integral | Parcial | Integral |
| Urbana | 69.0 | 0.0 | 132.0 | 0.0 | 277.0 | 21.0 | 86.0 | 0.0 |
| Rural | 0.0 | 0.0 | 0.0 | 0.0 | 0.0 | 0.0 | 0.0 | 0.0 |

INEP - Instituto Nacional de Estudos e Pesquisas Educacionais Anísio Teixeira





| Alunos Matriculados - Educação Especial | | | | | | | | |
|---|-------------------|----------|-------------|----------|--------------------|----------|-------------|----------|
| Zona | Educação Infantil | | | | Ensino Fundamental | | | |
| | Creche | | Pré- escola | | Anos Iniciais | | Anos Finais | |
| | Parcial | Integral | Parcial | Integral | Parcial | Integral | Parcial | Integral |
| Urbana | 1.0 | 0.0 | 1.0 | 0.0 | 7.0 | 1.0 | 0.0 | 0.0 |
| Rural | 0.0 | 0.0 | 0.0 | 0.0 | 0.0 | 0.0 | 0.0 | 0.0 |

INEP - Instituto Nacional de Estudos e Pesquisas Educacionais Anísio Teixeira

Dados do Censo Escolar 2024 - Planilhas no site <https://www.gov.br/inep/pt-br/areas-de-atuacao/pesquisas-estatisticas-e-indicadores/censo-escolar/resultados>

DOU Anexo I (ensino regular) e DOU Anexo II (educação especial)

9. 1. 2. IDEB

O Índice de Desenvolvimento da Educação Básica (Ideb) foi criado por meio da Portaria MEC n.º 931, de 21 de março de 2007 e reúne, em um só indicador, os resultados de dois conceitos igualmente importantes para a qualidade da educação: o fluxo escolar e as médias de desempenho nas avaliações. O Ideb é calculado a partir dos dados sobre aprovação escolar, obtidos no Censo Escolar, e das médias de desempenho no Sistema de Avaliação da Educação Básica (Saeb).

Ademais, sua relevância está reforçada em legislações posteriores, como: Lei de Diretrizes e Bases da Educação Nacional (LDB) - Lei n.º 9.394/1996: estabelece a necessidade de avaliação do ensino e do desempenho escolar, o Decreto n.º 6.094/2007: define o IDEB como referência para monitoramento da qualidade da educação no Brasil e a Lei n.º 13.005/2014 - Plano Nacional de Educação (PNE): fixa metas educacionais baseadas no IDEB.

O Ideb agrega ao enfoque pedagógico das avaliações em larga escala a possibilidade de resultados sintéticos, facilmente assimiláveis, e que permitem traçar metas de qualidade educacional para os sistemas. O índice varia de 0 a 10. A combinação entre fluxo e aprendizagem tem o mérito de equilibrar as duas dimensões: se um sistema de ensino reter seus alunos para obter resultados de melhor





qualidade no Saeb, o fator fluxo será alterado, indicando a necessidade de melhoria do sistema. Se, ao contrário, o sistema apressar a aprovação do aluno sem qualidade, o resultado das avaliações indicará igualmente a necessidade de melhoria do sistema.

O índice também é importante condutor de política pública em prol da qualidade da educação. É a ferramenta para acompanhamento das metas de qualidade para a educação básica.

Embora este indicador não englobe dados do exercício de 2024, ele foi trazido às Contas Anuais de Governo, pois os impactos dos indicadores da educação geralmente demoram alguns anos para aparecerem de forma significativa, especialmente quando se referem a mudanças estruturais em políticas públicas, formação de professores, currículo ou gestão escolar. Educação é uma política de longo prazo. Entretanto, os dados aqui trazidos são informativos e não gerarão punição ao gestor neste relatório.

No último Ideb realizado, no ano de 2023, cuja divulgação ocorreu em 2024, o município de **NOVA BRASILANDIA** atingiu os índices, conforme detalhamento abaixo:

| Descrição | Nota Município | Meta Nacional | Nota - Média MT | Nota - Média Brasil |
|----------------------|----------------|---------------|-----------------|---------------------|
| Ideb - anos iniciais | 5,5 | 6,0 | 6,02 | 5,23 |
| Ideb - anos finais | 0,0 | 5,5 | 4,8 | 4,6 |

INEP - Instituto Nacional de Estudos e Pesquisas Educacionais Anísio Teixeira

Conforme demonstrado, o desempenho do município está abaixo da meta do Plano Nacional de Educação - PNE, bem como abaixo e da média MT, somente apresenta desempenho maior que a média Brasil para as séries iniciais. Contudo, para as séries finais o município não apresenta nota.

Abaixo apresenta-se o histórico da nota do Ideb do município das últimas 5 avaliações:

| Descrição | 2017 | 2019 | 2021 | 2023 |
|----------------------|------|------|------|------|
| Ideb - anos iniciais | 0,0 | 0,0 | 0,0 | 5,5 |

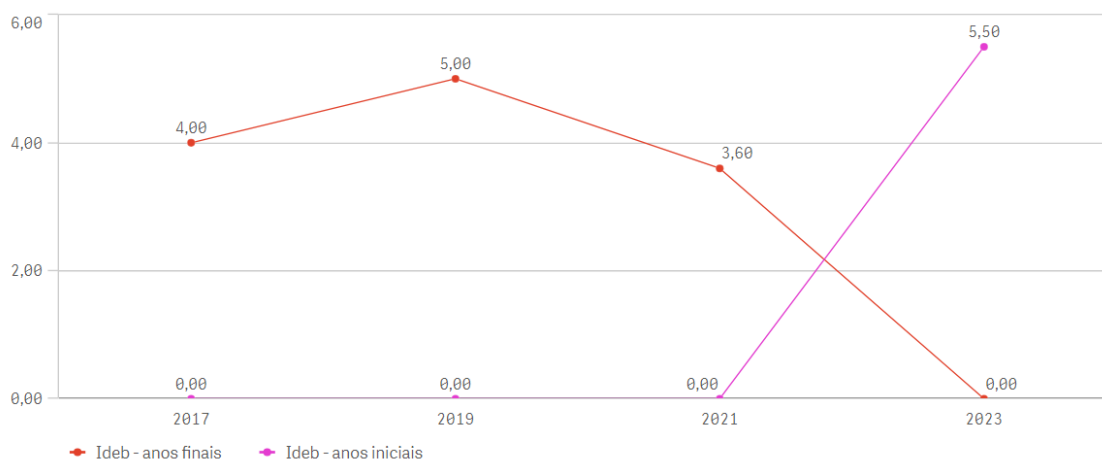




| Descrição | 2017 | 2019 | 2021 | 2023 |
|--------------------|------|------|------|------|
| Ideb - anos finais | 4,0 | 5,0 | 3,6 | 0,0 |

Séries Históricas - IDEB

Séries Históricas - IDEB



Conforme se observa, os índices revelam de maneira geral oscilação na nota Ideb ao longo dos últimos 8 anos no município, o que requer dos gestores, em conjunto com a comunidade escolar, identificar as causas bem como as medidas necessárias para manter tendência evolutiva constante, em busca de mais eficiência e efetividade na qualidade da educação municipal.

9. 1. 3. FILA EM CRECHES E PRÉ-ESCOLA EM MT

A primeira infância (0 a 6 anos de idade) é a fase mais importante no desenvolvimento do ser humano, pois o que acontece nessa etapa gera impactos positivos ou negativos por toda a vida.

Esses anos iniciais marcam o desenvolvimento integral da criança de até 5 (cinco) anos, em seus aspectos físico, psicológico, intelectual e social, complementando a ação da família e da comunidade. (art 29 c/c art 30 da Lei n.º 9.394 /1996)





Neste aspecto, as unidades de educação infantil desempenham um papel crucial para garantir o direito de acesso e de qualidade na educação, recebendo todos os estímulos necessários e a atenção para o seu desenvolvimento integral, neste período. (Lei n.º 8090/1990 - Estatuto da criança e do Adolescente).

Cita-se a decisão do Supremo Tribunal Federal (STF) proferida no Recurso Extraordinário (RE) 1.008.166 (Tema 548 de Repercussão Geral), que considerou a responsabilidade do poder público de garantir a oferta de vagas em creches e pré-escolas para crianças até 5 anos de idade.

Registra-se, ainda, as diretrizes do Plano Nacional de Educação (Lei 13.005/2014), especificamente a sua Meta 1, que consiste em atender, no mínimo, 50% (cinquenta por cento) das crianças de até 3 (três) anos até o final da vigência do PNE, bem como dois dos seus indicadores, o "1A", que previa a universalização, até 2016, da educação infantil na pré-escola para as crianças de 4 a 5 anos de idade; e o "1B", que estabelece a ampliação e oferta de vagas em creches de forma a atender, no mínimo, 50% das crianças de até 3 anos até o ano de 2024.

Diante desse cenário, considerando que as creches públicas são ambientes que contribuem diretamente no desenvolvimento físico, mental e cognitivo da criança, o TCE/MT, em conjunto com o GAEPE/MT, realizou diagnóstico para conhecer a realidade de cada município de MT quanto à existência de filas por vagas em creche e pré-escolas em MT, no ano de 2024.

De acordo com os dados declarados pelos gestores municipais de educação, o município de **NOVA BRASILANDIA** apresentou os seguintes resultados:

| Item | Resposta | Quantidade |
|--|---------------|------------|
| Possui fila de espera por vaga em creche? | NÃO | 0 |
| Possui fila de espera por vaga em pré-escola? | NÃO | 0 |
| Possui obras de creches em andamento? Se sim, quantas vagas serão ampliadas? | NÃO INFORMADO | 0 |
| Possui obras paralisadas de creches? | NÃO | 0 |

Resultados do questionário sobre creches e pré-escolas aplicado pelo GAEPE MT em 2024

Conforme se observa, os resultados revelam a inexistência, no ano de 2024, de crianças sem acesso e atendimento à educação na primeira infância.





A par da gravidade da situação, o TCE/MT elaborou uma Matriz de Risco a partir dos dados da pesquisa, identificando as situações mais críticas bem como os municípios que são os maiores responsáveis pela fila em MT, de modo a auxiliar na tomada de decisão pelos gestores, legisladores e demais formuladores e controladores da política de educação no estado, nas esferas estadual e municipal. A matriz pode ser acessada por meio do link:

https://docs.google.com/spreadsheets/d/1k93H1puoRHW9Gk24y60Mcd27bXvewyrh/edit?usp=drive_link&oid=107361362299863107312&rtpof=true&sd=true.

A matriz revela que o município de **NOVA BRASILANDIA** não está no rol dos municípios com situações mais críticas, já que não possuem fila de espera.

9. 2. INDICADORES DE MEIO AMBIENTE

A gestão ambiental eficiente é fundamental para o desenvolvimento sustentável dos municípios e para a garantia de qualidade de vida da população. O monitoramento de indicadores ambientais permite avaliar a efetividade das políticas públicas, orientar a tomada de decisão e assegurar o cumprimento da legislação vigente.

A utilização desses indicadores permite uma análise detalhada e precisa do desempenho ambiental dos municípios, facilitando a identificação de áreas que necessitam de melhorias e a implementação de ações corretivas. Além disso, são essenciais para a formulação de políticas públicas eficazes, promovendo a sustentabilidade, a conservação dos recursos naturais e a qualidade de vida das comunidades. Ao monitorar e avaliar continuamente esses indicadores, os gestores públicos podem tomar decisões informadas e estratégicas, contribuindo para um futuro mais sustentável e equilibrado.

O art. 23, incisos VI e VII, da Constituição Federal, dispõe ser competência comum da União, Estados, Distrito Federal e Municípios proteger o meio ambiente, combater a poluição e preservar as florestas, a fauna e a flora, cuja regulamentação se dá pela Lei Complementar n.º 140/2011 que, em seu art. 9º, dispõe sobre as ações administrativas de competência dos Municípios.





Ademais, a Lei n.º 12.651/2012 - Código Florestal estabelece normas gerais sobre a proteção da vegetação, áreas de Preservação Permanente e as áreas de Reserva Legal; a exploração florestal, o suprimento de matéria-prima florestal, o controle da origem dos produtos florestais e o controle e prevenção dos incêndios florestais. Em seu art. 1º, parágrafo único, reforça a responsabilidade comum dos entes federativos e da sociedade civil na criação de políticas para a preservação e restauração da vegetação nativa em áreas urbanas e rurais. Dessa forma, os municípios possuem papel ativo na fiscalização, implementação de políticas ambientais e de incentivo a práticas sustentáveis para a conservação de seus biomas.

Apresenta-se os seguintes indicadores ambientais:

9. 2. 1. DESMATAMENTO

O Instituto Nacional de Pesquisas Espaciais (INPE) disponibiliza, periodicamente, indicadores de desmatamento por meio dos sistemas PRODES e DETER. O PRODES (Projeto de Monitoramento do Desmatamento na Amazônia Legal por Satélite) mede anualmente a taxa de desmatamento consolidada, fornecendo informações sobre a área desmatada e permitindo análises históricas da supressão da vegetação nativa. Já o DETER (Sistema de Detecção de Desmatamento em Tempo Real) é um sistema de alerta rápido que identifica desmatamentos em estágios iniciais, possibilitando ações imediatas de fiscalização.

A divulgação desses indicadores é fundamental para orientar políticas públicas, estratégias de combate ao desmatamento ilegal e planejamento territorial sustentável nos municípios.

Não constam na base de dados do INPE informações sobre as áreas de desmatamento do Município de **NOVA BRASILANDIA**

Procure por Municípios

Exibir apenas municípios prioritários ☐

nova brasilandia/MT



Sem valor





9. 2. 2. FOCOS DE QUEIMA

De acordo com o INPE, os termos foco de queima, foco de calor, foco de queimada e foco de incêndio têm o mesmo significado no monitoramento, via satélite, e se referem à detecção de locais com queima de vegetação. Devido à impossibilidade de diferenciar pelo satélite se o fogo é controlado ou um incêndio descontrolado, algumas fontes preferem “fogo ativo”. O Programa Queimadas do INPE adota o termo “foco de queima”, pois a maioria das detecções ocorre em vegetação.

Ainda, segundo o INPE:

(...) “focos de queima” detectados por satélites são excelentes indicadores da queima da vegetação e não uma medida precisa e absoluta do que está ocorrendo na superfície. O número dos focos é diretamente relacionado à extensão queimada e permite comparações temporais e regionais da ocorrência de fogo na vegetação.

A Lei n.º 14.944, de 31 de julho de 2024, institui a Política Nacional de Manejo Integrado do Fogo, estabelecendo diretrizes para o seu manejo adequado e a prevenção de incêndios florestais no Brasil. Os municípios têm um papel fundamental na implementação dessa política, conforme previsão acerca de sua responsabilidade compartilhada na articulação e execução das ações relacionadas ao manejo do fogo.

Em seu art. 6º, § 2º, prevê a participação dos municípios no Comitê Nacional de Manejo Integrado do Fogo, instância consultiva e deliberativa vinculada ao Ministério do Meio Ambiente e Mudança do Clima, responsável por facilitar a articulação institucional e propor normas. Outrossim, a mencionada lei, no art. 17, ainda, prevê que os municípios que atuam no manejo integrado do fogo devem inserir informações no Sistema Nacional de Informações sobre Fogo (Sisfogo), garantindo a transparência e o compartilhamento de dados sobre incêndios florestais, queimas controladas e prescritas.

O artigo 21, por sua vez, estabelece os instrumentos para implementação dessa política, que visam promover o manejo integrado do fogo, a recuperação de áreas afetadas por incêndios florestais e a implementação de técnicas sustentáveis

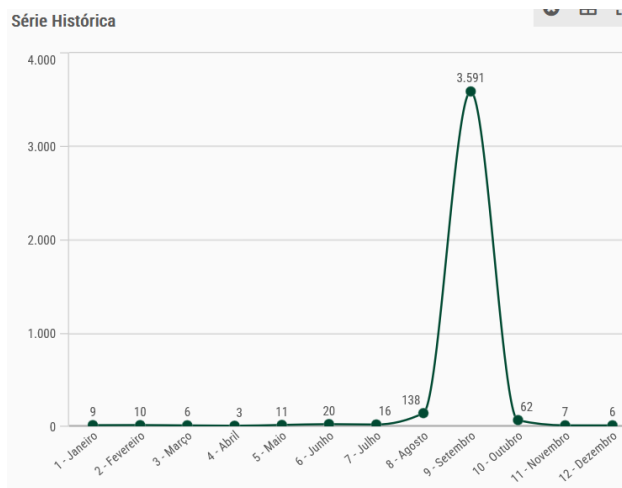




para a substituição gradual do uso do fogo como prática agrossilvipastoril. Esses objetivos são alcançados por meio de incentivos e investimentos em ações, estudos, pesquisas e projetos científicos e tecnológicos. Entre os instrumentos financeiros, mencionados no artigo 22, destacam-se as dotações orçamentárias dos municípios, que incentivam investimentos municipais em ações de prevenção e combate a incêndios florestais.

O indicador de Foco de Queima, divulgado pelo INPE, apresentado no Radar de Controle Público do Meio Ambiente, auxilia na identificação e monitoramento de queima da vegetação, sendo uma ferramenta importante para ações preventivas e de combate. O sistema de detecção de focos de calor baseia-se na análise de imagens de satélite que captam emissões térmicas, permitindo que órgãos ambientais e de defesa civil ajam rapidamente para conter os incêndios.

Esse indicador é, especialmente, relevante para a gestão municipal, pois possibilita a implementação de medidas de mitigação, como campanhas educativas, criação de brigadas municipais de incêndio e a formulação de planos de resposta rápida.



9. 3. INDICADORES DE SAÚDE

No exercício de sua função de controle externo, o Tribunal de Contas do Estado de Mato Grosso (TCE-MT) tem ampliado sua atuação para além da análise contábil e financeira, incorporando o monitoramento de indicadores estratégicos de





saúde nas Contas de Governo. Essa iniciativa visa qualificar a avaliação da gestão municipal e promover a tomada de decisão baseada em evidências.

Os indicadores selecionados refletem aspectos fundamentais da política pública de saúde, como cobertura assistencial, qualidade do atendimento, vigilância epidemiológica e despechos populacionais. Ao disponibilizar uma série histórica de cinco anos (2020-2024), o Tribunal permite a identificação de tendências e o diagnóstico da efetividade das ações implementadas, contribuindo também para o fortalecimento do controle social.

A análise concentra-se nos dados referentes ao exercício de 2024, que serve como base para as recomendações e conclusões deste relatório. Ainda que alguns dados estejam em fase de consolidação, os resultados apresentados possibilitam identificar avanços, estagnações ou retrocessos, apoiando os gestores na reorientação de suas políticas e no aprimoramento dos serviços ofertados à população.

Os critérios de classificação utilizados, ainda que não formalizadas por norma legal em alguns casos, são amplamente aceitos e respaldados por diretrizes técnicas nacionais e internacionais. Para garantir transparência e objetividade na avaliação, **as fontes oficiais e metodologias utilizadas para apuração dos dados** encontram-se detalhadas no **subtópico 9.3.6 - Fonte e Metodologia de Apuração dos Dados em Saúde - Anexo Políticas Públicas de Saúde**.

Os critérios utilizados para classificar cada indicador como de situação boa, média ou ruim estão sistematizados no **subtópico 9.3.6.1 - Quadro de Referência Técnica para Classificação dos Indicadores de Saúde nas Contas de Governo - Exercício 2024 - Anexo Políticas Públicas de Saúde**.

Adicionalmente, para fins de síntese avaliativa, foi adotado um critério de agrupamento proporcional que permite classificar o desempenho geral do município nos indicadores de saúde como **bom, regular ou ruim**, conforme detalhado no **subtópico 9.3.6.2 - Critério de Classificação da Situação Geral dos Indicadores de Saúde (Anexo Políticas Públicas de Saúde)**. Esse modelo proporciona uma visão integrada do cenário municipal, respeitando a diversidade dos indicadores analisados e orientando a gestão para ações de maior impacto.





Por fim, a análise de cada indicador tem como referência principal os dados de 2024, mas considera também a série histórica dos anos anteriores (2020 a 2023). Para o cálculo da média histórica, o auditor responsável deverá aplicar a seguinte metodologia: valores **iguais a zero** devem ser tratados como **dados válidos** se informados oficialmente; **campos vazios** devem ser considerados **dados ausentes** e excluídos do cálculo. A média será obtida pela **soma dos valores válidos dividida pelo número de anos com dados disponíveis**, desconsiderando os anos sem informação. Essa abordagem assegura a comparabilidade dos dados e evita distorções em função da ausência de registros.

9. 3. 1. INDICADORES ESTRATÉGICOS DE SAÚDE

A análise de indicadores como mortalidade infantil, materna, por doenças crônicas, homicídios e acidentes de trânsito permite avaliar a efetividade das políticas públicas de saúde nos municípios. Esses dados revelam aspectos essenciais da gestão, como acesso, qualidade do cuidado e condições socioeconômicas locais.

9. 3. 1. 1. TAXA DE MORTALIDADE INFANTIL - TMI

| Taxa de Mortalidade Infantil - TMI | |
|------------------------------------|---|
| Conceito | Proporção de óbitos em crianças menores de 1 ano de idade para cada 1000 nascidos vivos no mesmo período. |
| Interpretação | Estima o risco de um nascido vivo morrer antes de completar o primeiro ano de vida. |
| Aplicação | Permite aos gestores identificar áreas com maior incidência de mortalidade infantil, orientando intervenções para qualificar o pré-natal, o parto e os cuidados neonatais. Envolve a ampliação do acesso aos serviços, a capacitação das equipes de saúde e o incentivo à realização de partos seguros. |
| Fonte | Numerador: SIM-DATASUS |
| | Denominador: SINASC-DATASUS |
| Endereço eletrônico | DATASUS |
| Divulgação | Anual |
| Último dado | 30/08/2024 - Dados parciais de óbitos para o ano de 2024 |

DATASUS - Departamento de Informação e Informática do Sistema Único de Saúde

Série Histórica dos indicadores de Taxa de Mortalidade Infantil





| 2020 | 2021 | 2022 | 2023 | 2024 |
|---------------|------|------|------|---------------|
| Não Informado | 21,7 | 25,0 | 44,4 | Não Informado |

DATASUS - Departamento de Informação e Informática do Sistema Único de Saúde

A TMI é considerada Alta (20 ou mais), Média (entre 10 e 19,99) e Baixa (<10) por 1000 nascidos vivos no mesmo período.

Com base nos dados do Município de **NOVA BRASILANDIA** e nos parâmetros técnicos amplamente utilizados na saúde pública, informa-se que a situação da Taxa de Mortalidade Infantil (TMI) não foi possível ser avaliada, pois o município não forneceu dados referente ao exercício de 2024.

9. 3. 1. 2. TAXA DE MORTALIDADE MATERNA

| Indicador de Saúde: Taxa de Mortalidade Materna - TMM | |
|---|---|
| Conceito | Razão de óbitos femininos ocorridos durante a gestação ou até 42 dias após o término da gestação a cada 100 mil nascidos vivos. |
| Interpretação | Estima a frequência de óbitos femininos em idade fértil atribuídos a causas ligadas a gravidez, parto e puerpério, em relação ao total de gestações (representado pelo total de nascidos vivos) |
| Aplicação | Auxilia gestores a identificar falhas e melhorar os serviços de saúde materna, exigindo qualificação da assistência obstétrica, redução de cesarianas desnecessárias e ampliação do acesso ao planejamento reprodutivo. |
| Fonte | Numerador: SIM-DATASUS |
| | Denominador: SINASC-DATASUS |
| Endereço eletrônico | DATASUS |
| Divulgação | Anual |
| Último dado | 30/08/2024 - Dados parciais de óbitos para o ano de 2024 |

Série Histórica dos indicadores de Taxa de Mortalidade Materna

| 2020 | 2021 | 2022 | 2023 | 2024 |
|---------------|--------|---------------|---------------|---------------|
| Não Informado | 4347,8 | Não Informado | Não Informado | Não Informado |

DATASUS - Departamento de Informação e Informática do Sistema Único de Saúde

A TMM é considerada Alta (>110 por 100 mil nascidos vivos), Média (entre 70 e 110) e Baixa (<70).

Com base nos dados do Município de **NOVA BRASILANDIA** e nos parâmetros técnicos amplamente utilizados na saúde pública, informa-se que a





situação da Taxa de Mortalidade Materna (TMM) não foi possível ser avaliada, pois o município não forneceu dados.

9. 3. 1. 3. TAXA DE MORTALIDADE POR HOMICÍDIO

| Indicador de Saúde: Taxa de Mortalidade por homicídio - TMH | |
|---|---|
| Conceito | Proporção de óbitos causados por agressões (causa básica CID-10 X85-Y09) a cada 100 mil habitantes. |
| Interpretação | Avalia o risco de morte por homicídios e sua relevância como problema de saúde pública. Reflete fatores culturais, socioeconômicos e específicos da violência interpessoal, além de indicar condições da assistência médica e qualidade dos registros das ocorrências. |
| Aplicação | Orienta políticas e ações intersetoriais para reduzir a violência, refletindo desafios na segurança pública e desenvolvimento social. Exige abordagens integradas, incluindo inclusão social de jovens, combate à violência doméstica, fortalecimento das forças de segurança e ampliação da assistência às populações vulneráveis. |
| Fonte | Numerador: SIM-DATASUS |
| | Denominador: IBGE |
| Divulgação | Anual |
| Endereço eletrônico | DATASUS |
| Último dado | 30/08/2024 - Dados parciais de óbitos para o ano de 2024 |

Série Histórica dos indicadores de Taxa de Mortalidade por Homicídio

| 2020 | 2021 | 2022 | 2023 | 2024 |
|------|------|---------------|---------------|---------------|
| 52,6 | 27,4 | Não Informado | Não Informado | Não Informado |

DATASUS - Departamento de Informação e Informática do Sistema Único de Saúde

A TMH é considerada: Alta: > 30 por 100 mil habitantes, Média: 10 a 30 e Baixa: < 10 (referência ideal OMS).

Com base nos dados do Município de **NOVA BRASILÂNDIA** e nos parâmetros técnicos amplamente utilizados na saúde pública, informa-se que a situação da TMH não foi possível ser avaliada, pois o município não forneceu dados.

9. 3. 1. 4. TAXA DE MORTALIDADE POR ACIDENTE DE TRÂNSITO - TMAT





| Indicador de Saúde: Taxa de Mortalidade por Acidentes de Trânsito - TMAT | |
|--|--|
| Conceito | Proporção de óbitos causados por acidentes de transporte (causa básica CID-10 V01-V99) a cada 100 mil habitantes. |
| Interpretação | Avalia o risco de morte por acidentes de transporte, relacionado à insegurança, falta de educação no trânsito e consumo de álcool, afetando especialmente jovens do sexo masculino, com variações ligadas à qualidade da assistência médica. A TMAT é considerada: Alta: < 20 por 100 mil habitantes, Média: 10 a 20 e Baixa: < 10. |
| Aplicação | Oferece subsídios para ações educativas, melhoria da infraestrutura viária e reforço na fiscalização, visando reduzir acidentes de trânsito. Destaca a importância da educação desde a infância, fiscalização intensificada, modernização das vias, programas de mobilidade segura e controle de fatores como consumo de álcool e excesso de velocidade. |
| Fonte | Numerador: SIM-DATASUS |
| | Denominador: IBGE |
| Divulgação | Anual |
| Endereço eletrônico | DATASUS |
| Último dado | 30/08/2024 - Dados parciais de óbitos para o ano de 2024 |

Série Histórica dos indicadores de Taxa de Mortalidade por Acidente de Trânsito

| 2020 | 2021 | 2022 | 2023 | 2024 |
|------|------|---------------|------|------|
| 26,3 | 54,7 | Não Informado | 27,1 | 77,9 |

DATASUS - Departamento de Informação e Informática do Sistema Único de Saúde

A TMAT é considerada: Alta: < 20 por 100 mil habitantes, Média: 10 a 20 e Baixa: < 10.

Com base nos dados do Município de **NOVA BRASILANDIA** e nos parâmetros técnicos amplamente utilizados na saúde pública, a situação da TMAT é classificada como:

Situação Ruim

A taxa elevada de mortes no trânsito evidencia falhas na infraestrutura viária, fiscalização e conscientização da população. O município deve adotar medidas urgentes para melhorar a segurança no trânsito e prevenir novos óbitos.

9. 3. 2. INDICADORES ESTRATÉGICOS DE ACESSO E COBERTURA

Os indicadores de acesso e cobertura em saúde avaliam a capacidade do sistema em garantir atendimento adequado à população nos diferentes níveis de atenção. Esses parâmetros refletem o alcance e a organização dos serviços básicos





de saúde, como atenção primária, vacinação, disponibilidade de profissionais e infraestrutura hospitalar. Altos níveis de cobertura tendem a melhorar a prevenção, reduzir a sobrecarga hospitalar e ampliar a resolutividade do cuidado. Por outro lado, déficits nesses indicadores revelam desigualdades de acesso e demandam ações estruturantes por parte da gestão municipal.

A análise a seguir apresenta os principais indicadores dessa dimensão, com base na série histórica 2020-2024 e ênfase nos resultados do exercício de 2024.

9. 3. 2. 1. COBERTURA DA ATENÇÃO BÁSICA - CAB

| Indicador de Acesso e Cobertura: Cobertura da Atenção Básica - CAB | |
|--|--|
| Conceito | A Cobertura da Atenção Básica (CAB) representa a estimativa percentual da população residente em um território que potencialmente tem acesso aos serviços de Atenção Primária à Saúde, por meio de equipes de Saúde da Família (eSF) e/ou de Atenção Primária (eAP) registradas no Sistema Único de Saúde (SUS). É um dos principais indicadores de acesso da população aos cuidados essenciais em saúde. |
| Interpretação | O indicador de cobertura populacional estimada na Atenção Básica atualmente é utilizado para o monitoramento do acesso aos serviços de Atenção Básica, com vistas ao fortalecimento do planejamento do SUS. |
| Aplicação | Permite identificar áreas com baixa cobertura, orientando a expansão dos serviços de saúde. A ampliação requer novas UBS em regiões desassistidas, horários estendidos e fortalecimento da Estratégia Saúde da Família (ESF), melhorando o acesso ao atendimento primário e reduzindo a sobrecarga hospitalar. |
| Fonte | Numerador: CNES |
| | Denominador: IBGE |
| Divulgação | Mensal |
| Endereço eletrônico | DATASUS |
| Último dado | Dezembro, 2024 |

Série Histórica dos indicadores de Cobertura da Atenção Básica

| 2020 | 2021 | 2022 | 2023 | 2024 |
|-------|-------|-------|-------|-------|
| 157,7 | 164,1 | 162,6 | 162,6 | 155,7 |

DATASUS - Departamento de Informação e Informática do Sistema Único de Saúde

A CAB É calculada com base no número de equipes de Saúde da Família (eSF) e equipes de Atenção Primária (eAP) ativas e parametrizadas, em relação à população estimada pelo IBGE. Sua classificação considera como alta (adequada) a cobertura acima de 80%, média entre 50% e 80%, e baixa quando inferior a 50%.





Nesse sentido, tem-se que, com base nos dados do Município **NOVA BRASILANDIA**, a situação quanto à CAB é:

Situação Boa

A cobertura da atenção básica está em nível satisfatório, garantindo acesso ampliado à rede primária de saúde. Recomenda-se a continuidade da expansão territorial e qualificação das equipes de saúde da família.

9. 3. 2. 2. COBERTURA VACINAL

| Indicador de Acesso e Cobertura: Cobertura Vacinal - CV | |
|---|---|
| Conceito | Percentual da população contemplado com doses de imunizantes do calendário vacinal em relação ao total da população para a mesma faixa etária, multiplicado por 100.e. |
| Interpretação | Quanto maior melhor, uma maior cobertura reflete uma população com melhor bloqueio para a circulação do agente infeccioso. |
| Aplicação | Orienta campanhas de vacinação e identificação de grupos vulneráveis, prevenindo surtos e doenças imunopreveníveis. Sua ampliação exige conscientização educativa, descentralização dos pontos de vacinação e oferta ampliada nos serviços de saúde, incluindo horários estendidos e estratégias móveis para atingir maior cobertura. |
| Fonte | Numerador: PNI |
| | Denominador: IBGE |
| Divulgação | Anual |
| Endereço eletrônico | DATASUS |
| Último dado | Dezembro, 2024 |

Série Histórica dos indicadores de Cobertura Vacinal

| 2020 | 2021 | 2022 | 2023 | 2024 |
|-------|-------|-------|-------|-------|
| 121,7 | 112,1 | 137,4 | 123,8 | 105,2 |

DATASUS - Departamento de Informação e Informática do Sistema Único de Saúde

A Cobertura Vacinal (CV), para a maioria das vacinas, tem meta de cobertura de 90% a 95%.





Com base nos dados do Município de **NOVA BRASILÂNDIA** e nos parâmetros técnicos amplamente utilizados na saúde pública, a situação da CV Geral é classificada como:

Situação Boa

A cobertura vacinal no município atingiu os patamares recomendados, contribuindo para o controle de doenças imunopreveníveis. É fundamental manter estratégias eficazes de vacinação e comunicação social.

9. 3. 2. 3. NÚMERO DE MÉDICOS POR HABITANTES - NMH

| Indicador de Acesso e Cobertura: Número de Médicos por Habitante - NMH | |
|--|--|
| Conceito | Razão de profissionais médicos por mil habitantes, em determinado espaço geográfico, no ano considerado. |
| Interpretação | Mede a disponibilidade de profissionais de saúde, por categorias selecionadas, segundo a sua localização geográfica. |
| Aplicação | Facilita o planejamento da distribuição de médicos e a identificação de áreas com escassez, assegurando atendimento equitativo. Pode ser ampliada com incentivos à fixação profissional em regiões remotas, expansão da telemedicina e parcerias com instituições de ensino para capacitação médica alinhada às necessidades locais. |
| Fonte | Numerador: CNES |
| | Denominador: IBGE |
| Divulgação | Mensal |
| Endereço eletrônico | DATASUS |
| Último dado | Dezembro, 2024 |

Série Histórica dos indicadores de Número de Médicos por Habitantes

| 2020 | 2021 | 2022 | 2023 | 2024 |
|------|------|------|------|------|
| 3,4 | 3,3 | 2,2 | 2,7 | 2,6 |

DATASUS - Departamento de Informação e Informática do Sistema Único de Saúde

O NMH é considerado: Alto (acima de 2,5 médico por 1 mil habitantes - Acima da Média Nacional), Médio (entre 1,0 e 2,5 - Zona Intermediária) e Baixo (Abaixo de 1,0 - déficit de cobertura).





Com base nos dados do Município de **NOVA BRASILANDIA** e nos parâmetros técnicos amplamente utilizados na saúde pública, a situação da NMH é classificada como:

Situação Boa

O município apresenta número adequado de médicos por habitante, favorecendo o acesso à assistência em saúde. É recomendável manter políticas de fixação e valorização profissional para garantir a continuidade da cobertura.

9. 3. 3. INDICADORES DE QUALIDADE DOS SERVIÇOS DE SAÚDE

Os indicadores de qualidade apresentados nesta seção permitem avaliar a efetividade dos serviços ofertados no âmbito da atenção básica, especialmente em relação à capacidade de prevenir hospitalizações evitáveis e de acompanhar adequadamente o pré-natal. Mais do que mensurar a cobertura, esses indicadores revelam a capacidade do sistema municipal de saúde em garantir cuidado contínuo, acesso oportuno e intervenções eficazes.

Altas proporções de internações por condições sensíveis à atenção primária e baixa realização de consultas pré-natais adequadas sugerem falhas na organização e desempenho da rede de serviços, exigindo revisão das estratégias de gestão e fortalecimento da atenção básica. A seguir, apresentam-se os dois principais indicadores de qualidade selecionados, com base na série histórica de 2020 a 2024 e foco nos dados mais recentes do exercício de 2024.

9. 3. 3. 1. PROPORÇÃO DE INTERNAÇÕES POR CONDIÇÕES SENSÍVEIS À ATENÇÃO BÁSICA - ICSAP

| Indicador de Qualidade dos Serviços de Saúde: Proporção de Internações por Condições Sensíveis à Atenção Básica - ICSAP | |
|---|--|
| Conceito | Percentual de internações hospitalares pagas pelo Sistema Único de Saúde (SUS), por condições sensíveis à atenção primária em relação ao número total de internações hospitalares pagas pelo Sistema Único de Saúde (SUS), em determinado espaço geográfico, no ano considerado. |
| | Revela o resultado das ações e serviços de promoção da saúde, prevenção de riscos, e do diagnóstico e |





Indicador de Qualidade dos Serviços de Saúde: Proporção de Internações por Condições Sensíveis à Atenção Básica - ICSAP

| | |
|---------------------|---|
| Interpretação | tratamento precoces. Mensura, de forma indireta, a avaliação da atenção primária e a eficiência no uso dos recursos. Em síntese, o ICSAP mede o percentual de internações hospitalares que poderiam ser evitadas por ações eficazes da Atenção Básica, como prevenção, diagnóstico precoce e tratamento adequado de doenças comuns. Altas proporções indicam falhas na resolutividade da APS. |
| Aplicação | Facilita a avaliação da resolutividade e efetividade da Atenção Primária à Saúde (APS), orientando o planejamento de ações para reduzir hospitalizações evitáveis. Sua melhoria envolve o fortalecimento da APS, ampliação do acesso aos serviços primários, capacitação das equipes multiprofissionais e implementação de estratégias que garantam diagnóstico e tratamento oportunos, reduzindo internações desnecessárias e otimizando recursos. |
| Fonte | Numerador: CNES |
| | Denominador: IBGE |
| Divulgação | Mensal |
| Endereço eletrônico | DATASUS |
| Último dado | Dezembro, 2024 - (Ainda não disponível 100%) |

Série Histórica dos indicadores de Proporção de Internações por Condições Sensíveis à Atenção Básica

| 2020 | 2021 | 2022 | 2023 | 2024 |
|------|------|------|------|------|
| 10,6 | 4,2 | 12,5 | 9,3 | 7,3 |

DATASUS - Departamento de Informação e Informática do Sistema Único de Saúde

O ICSAP é considerado Alto (acima de 30% - Indicativo de baixa resolutividade da Atenção Básica), Médio (entre 15% e 30% - Situação intermediária) e Baixo (desejável) (abaixo de 15% - Boa atuação da APS na prevenção de internações).

Com base nos dados do Município de **NOVA BRASILANDIA** e nos parâmetros técnicos amplamente utilizados na saúde pública, a situação do ICSAP é classificado como:

Situação Boa

A proporção de internações por condições sensíveis à atenção básica é baixa, indicando boa resolutividade da atenção primária. É importante manter os investimentos em ações preventivas e acompanhamento ambulatorial.

9. 3. 3. 2. PROPORÇÃO DE CONSULTAS PRÉ-NATAIS ADEQUADAS





| Indicador de Qualidade dos Serviços de Saúde: Proporção de Consultas Pré-Natais Adequadas | |
|---|--|
| Conceito | Percentual de gestantes que realizaram o número recomendado de consultas pré-natais do total de nascidos vivos (seis ou mais consultas de pré-natal, com início até a 12ª semana de gestação) em relação ao total de nascidos vivos com informações disponíveis, multiplicado por 100. |
| Interpretação | Demonstra a capacidade de oferta de consultas médicas e do acompanhamento pré-natal entre os nascidos vivos, quanto maior melhor. |
| Aplicação | Facilita a avaliação e o planejamento da assistência pré-natal, orientando ações para ampliar o acesso das gestantes às consultas recomendadas. A melhoria envolve qualificação das equipes de saúde, fortalecimento da rede de atenção primária, busca ativa das gestantes com acompanhamento irregular e ações educativas sobre a importância do pré-natal, visando garantir maior cobertura e qualidade na atenção à gestante e ao recém-nascido. |
| Fonte | Numerador: SINASC |
| | Denominador: SINASC |
| Divulgação | Mensal |
| Endereço eletrônico | DATASUS |
| Último dado | Dezembro, 2024 - (Ainda não disponível 100%) |

Série Histórica dos indicadores de Proporção de Consultas Pré-Natais Adequadas

| 2020 | 2021 | 2022 | 2023 | 2024 |
|-------|-------|---------------|---------------|-------|
| 100,0 | 100,0 | Não Informado | Não Informado | 100,0 |

DATASUS - Departamento de Informação e Informática do Sistema Único de Saúde

A Proporção de Consultas Pré-Natal Adequadas é considerada Alta (adequada) quando o percentual for $\geq 60\%$ (Meta do Previnir Brasil), Média entre 40% a 59,9% (situação intermediária) e Baixa (inadequada) que é $< 40\%$.

Com base nos dados do Município de **NOVA BRASILÂNDIA** e nos parâmetros técnicos amplamente utilizados na saúde pública, a situação da Proporção de Consultas Pré-Natal Adequadas é classificado como:

Situação Boa

A proporção de gestantes com pré-natal adequado é satisfatória, refletindo bom acompanhamento da gestação. Recomenda-se manter a busca ativa e o acolhimento qualificado das gestantes na atenção primária.

9. 3. 4. INDICADORES EPIDEMIOLÓGICOS





Os indicadores epidemiológicos permitem monitorar o perfil de adoecimento da população, fornecendo subsídios para ações de prevenção, controle e resposta a surtos e doenças transmissíveis. Avaliam, sobretudo, a efetividade da vigilância em saúde, a cobertura das ações de diagnóstico e a capacidade de resposta dos serviços públicos.

Diferentemente de outros indicadores, taxas elevadas podem refletir um sistema de vigilância atuante e sensível, enquanto valores muito baixos, em alguns casos, podem indicar subnotificação ou falhas na identificação precoce. Dessa forma, é essencial interpretar esses indicadores à luz do contexto local, sazonalidade e estrutura da rede de atenção à saúde.

A seguir, apresentam-se os principais indicadores epidemiológicos utilizados na avaliação das contas públicas municipais, com base na série histórica de 2020 a 2024, destacando os dados do exercício de 2024.

9. 3. 4. 1. PREVALÊNCIA DE ARBOVIROSES

| Indicador Epidemiológico: Prevalência de Arboviroses | |
|--|---|
| Conceito | Proporção de casos confirmados de Dengue, Chikungunya e Zika em relação ao total da população, multiplicado por 100 mil habitantes. |
| Interpretação | Revela o risco da população ser infectada e desenvolver sintomatologia condizente com o quadro clínico diagnóstico dessas doenças infecciosas. |
| Aplicação | Orienta ações para controle das arboviroses, incluindo intensificação das estratégias de prevenção, monitoramento ambiental e epidemiológico, fortalecimento das ações educativas e melhoria das condições de saneamento básico, visando reduzir o risco de surtos e epidemias. |
| Fonte | Numerador: SINAN |
| | Denominador: IBGE |
| Divulgação | Anual |
| Endereço eletrônico | DATASUS |
| Último dado | Dezembro, 2024 - (Ainda não disponível 100%) |

Série Histórica dos indicadores de Taxa de Detecção de Dengue

| 2020 | 2021 | 2022 | 2023 | 2024 |
|-------|-------|-------|------|--------|
| 893,6 | 875,3 | 325,1 | 81,3 | 1635,1 |

DATASUS - Departamento de Informação e Informática do Sistema Único de Saúde





Série Histórica dos indicadores de Taxa de Detecção Chikungunya

| 2020 | 2021 | 2022 | 2023 | 2024 |
|---------------|---------------|---------------|---------------|---------------|
| Não Informado | Não Informado | Não Informado | Não Informado | Não Informado |

DATASUS - Departamento de Informação e Informática do Sistema Único de Saúde

A Prevalência de Arboviroses é considerada Baixa (menor que 100) - Situação controlada; Média (100 a 299) - Alerta intermediário; Alta (300 a 499) - Alta transmissão; e Muita Alta/Epidêmica (500 ou mais) - Situação epidêmica.

Com base nos dados do Município de **NOVA BRASILANDIA** e nos parâmetros técnicos amplamente utilizados na saúde pública, a situação quanto à Prevalência de Arboviroses é:

Situação Ruim

Situação Ruim para a Taxa de Detecção de Dengue dada a elevada prevalência de sua incidência. Portanto, é urgente intensificar ações integradas de vigilância, saneamento e mobilização social para conter a transmissão. Quanto a Taxa de Detecção de Chikungunya não foi possível ser avaliada, pois o município não forneceu dados.

9. 3. 4. 2. TAXA DE DETECÇÃO DE HANSENÍASE

| Indicador Epidemiológico: Taxa de Detecção de Hanseníase | |
|--|--|
| Conceito | Número de casos novos de hanseníase por 100 mil habitantes, em determinado espaço geográfico, no ano considerado (CID-10 A30). |
| Interpretação | Estima o risco de ocorrência de casos novos da doença, refletindo níveis de exposição ao bacilo causador (<i>Mycobacterium leprae</i>) e indicando as condições socioeconômicas e assistenciais locais. |
| Aplicação | Facilita o planejamento de ações para o controle da hanseníase, exigindo fortalecimento das equipes de atenção primária, campanhas de diagnóstico precoce, capacitação profissional e melhoria das condições socioeconômicas e de vida da população. |
| Fonte | Numerador: SINAN |
| | Denominador: IBGE |
| Divulgação | Anual |
| Endereço eletrônico | DATASUS |
| Último dado | Dezembro, 2024 - (Ainda não disponível 100%) |





Série Histórica dos indicadores de Taxa de Detecção de Hanseníase

| 2020 | 2021 | 2022 | 2023 | 2024 |
|-------|------|------|---------------|---------------|
| 157,7 | 27,4 | 54,2 | Não Informado | Não Informado |

DATASUS - Departamento de Informação e Informática do Sistema Único de Saúde

A Taxa de Detecção de Hanseníase é considerada Muito Forte (≥ 40) - Forte transmissão comunitária; Alta (20,00 a 39,99) - Endemia relevante; Média (10,00 a 19,99) - Situação intermediária; e Baixa (2,00 a 9,99) - Controle Razoável e Muito baixa ($<2,00$) - Meta da OMS, todos por 100 mil habitantes.

Com base nos dados do Município de **NOVA BRASILANDIA** e nos parâmetros técnicos amplamente utilizados na saúde pública, a situação quanto à Taxa de Detecção de Hanseníase não foi possível ser avaliada nos exercícios de 2023 e 2024, pois o município não forneceu os dados.

Apesar do município não ter apresentado informações das taxas de detecção de hanseníase referente aos anos de 2023 e 2024, verificou-se elevada taxa de detecção de hanseníase nos anos de 2020 a 2022 podendo indicar falhas no controle da doença e transmissão ativa. O município deve intensificar ações de diagnóstico precoce, capacitação das equipes e melhoria das condições sociais.

9. 3. 4. 3. TAXA DE DETECÇÃO DE HANSENÍASE EM MENORES DE 15 ANOS

| Indicador Epidemiológico: Taxa de Detecção de Hanseníase em Menores de 15 anos | |
|--|---|
| Conceito | Número de casos novos de hanseníase em pessoas menores de 15 anos (CID-10 A30), a cada 100 mil habitantes da mesma faixa etária. |
| Interpretação | Indica a existência de transmissão ativa e descontrole da doença, sugerindo fragilidades na vigilância epidemiológica e no sistema de saúde. |
| Aplicação | Orienta ações específicas para interromper a cadeia de transmissão, com estratégias intensificadas de diagnóstico precoce, acompanhamento familiar, capacitação das equipes e fortalecimento da vigilância epidemiológica, especialmente em áreas mais vulneráveis. |
| Fonte | Numerador: SINAN |
| | Denominador: IBGE |
| Divulgação | Anual |
| Endereço eletrônico | DATASUS |
| Último dado | Dezembro, 2024 - (Ainda não disponível 100%) |





Série Histórica dos indicadores de Taxa de Detecção de Hanseníase em Menores de 15 anos

| 2020 | 2021 | 2022 | 2023 | 2024 |
|------|------|------|---------------|---------------|
| 0,0 | 0,0 | 0,0 | Não Informado | Não Informado |

DATASUS - Departamento de Informação e Informática do Sistema Único de Saúde

A Taxa de Detecção de Hanseníase em Menores de 15 anos é considerada Muito Alta (≥ 10) - Transmissão intensa e recente; Alta (5,00 a 9,99) - Endemia relevante para crianças; Média (2,5 a 4,99) - Sinal de transmissão ativa; Baixa (0,50 a 2,49) - Situação Controlada e Muito baixa/eliminação ($<0,50$) - Indicador de interrupção da cadeia de transmissão.

Com base nos dados do Município de **NOVA BRASILANDIA** e nos parâmetros técnicos amplamente utilizados na saúde pública, informa-se que a situação quanto à Taxa de Detecção de Hanseníase em Menores de 15 anos não foi possível ser avaliada, pois o município não forneceu dados.

9. 3. 4. 4. PERCENTUAL DE CASOS DE HANSENÍASE COM GRAU 2 DE INCAPACIDADE

| Indicador Epidemiológico: Percentual de Casos de Hanseníase Grau 2 de Incapacidade | |
|--|---|
| Conceito | Proporção de casos novos de hanseníase diagnosticados já com grau 2 de incapacidade física em relação ao total de casos novos, multiplicado por 100. |
| Interpretação | Revela a gravidade dos casos diagnosticados, refletindo falhas no diagnóstico precoce e nas ações preventivas e assistenciais. |
| Aplicação | Subsidia o planejamento para ampliar estratégias de diagnóstico precoce, prevenção das incapacidades, capacitação das equipes de saúde e melhoria do acompanhamento dos pacientes, reduzindo sequelas e promovendo qualidade de vida. |
| Fonte | Numerador: SINAN |
| | Denominador: IBGE |
| Divulgação | Anual |
| Endereço eletrônico | DATASUS |
| Último dado | Dezembro, 2024 |

Série Histórica dos indicadores de Taxa de Detecção de Hanseníase com Grau 2 de Incapacidade





| 2020 | 2021 | 2022 | 2023 | 2024 |
|------|------|------|---------------|---------------|
| 50,0 | 0,0 | 50,0 | Não Informado | Não Informado |

DATASUS - Departamento de Informação e Informática do Sistema Único de Saúde

Segundo a OMS/MS, a classificação de grau de incapacidade varia de grau 0 a 2, sendo 0 (zero) - sem comprometimento neural evidente; 1 (um) - perda de sensibilidade em mãos, pés ou olhos e 2 (dois) - deformidades ou incapacidades visíveis (ex. retração de mão, úlcera plantar, lagofalmo).

O Percentual de Casos de Hanseníase com Grau 2 de Incapacidade considera como Muito Alta ($\geq 10\%$) - Diagnóstico muito tardio; Alta (5% a 9,99%) - Situação preocupante; Média (1% a 4,9%) - Alerta moderado; Baixa ($<1\%$) - Boa detecção precoce.

Com base nos dados do Município de **NOVA BRASILANDIA** e nos parâmetros técnicos amplamente utilizados na saúde pública, informa-se que a situação quanto ao Percentual de Casos de Hanseníase com Grau 2 não foi possível ser avaliada, pois o município não forneceu dados.

9. 3. 5. CONCLUSÃO TÉCNICA GERAL

Os indicadores de saúde avaliados revelam uma situação intermediária, com manutenção dos níveis alcançados nos anos anteriores. Embora não se observe piora significativa, também não foram identificados avanços expressivos nos principais eixos de avaliação. Recomenda-se ao gestor municipal revisar as estratégias de atenção primária, prevenção e organização dos serviços, de modo a ampliar o impacto das ações em saúde pública.

Indicadores que merecem maior atenção do gestor municipal:

- Mortalidade Infantil
- Mortalidade por acidente no trânsito
- Prevalência de Arboviroses
- Taxa de detecção de hanseníase

Indicadores com dados ausentes (índices não informados):





- Mortalidade Materna
- Mortalidade por homicídio
- Hanseníase em menores de 15 anos
- Grau 2 de Incapacidade por Hanseníase

9. 3. 6. FONTES E METODOLOGIA DE APURAÇÃO DOS DADOS EM SAÚDE

Os dados utilizados na análise dos indicadores de saúde municipal foram extraídos e tratados com base em microdados oficiais disponibilizados por sistemas públicos nacionais de informação em saúde, especialmente aqueles gerenciados pelo Ministério da Saúde e acessíveis via DATASUS, OpenDATASUS, TABNET e bases do IBGE. A série histórica contempla os exercícios de 2020 a 2024, com prioridade para os dados do exercício de 2024.

A extração, tratamento, padronização e cálculo dos indicadores foram automatizados por meio de scripts desenvolvidos em linguagem R, seguindo critérios metodológicos uniformes, descritos detalhadamente no documento interno “Metodologia Indicadores Municipais”. As bases de origem incluem, entre outras:

- SIM - Sistema de Informações sobre Mortalidade
- SINASC - Sistema de Informações sobre Nascidos Vivos
- SIH - Sistema de Informações Hospitalares
- SINAN - Sistema de Informação de Agravos de Notificação
- SIVEP-Gripe, CNES, TABNET, OpenDATASUS e base IBGE

Para cada indicador, foram adotados critérios específicos de cálculo, respeitando normas técnicas como a Portaria SAS/MS nº 221/2008 e classificações CID-10 conforme orientações do MS e da OMS. A apuração dos dados considera o município de residência e utiliza identificadores padronizados de código IBGE.

Em casos de ausência de informação para determinado ano, o campo foi considerado como dado ausente e excluído do cálculo da média histórica. Valores





informados como zero foram mantidos, desde que constassem nas bases oficiais. O cálculo da média histórica segue a seguinte fórmula-padrão, a ser aplicada pelo analista ou auditor:

Média histórica = Soma dos valores válidos / Número de anos com dado disponível.

Esta metodologia visa garantir transparência, comparabilidade e equidade na avaliação dos municípios, sendo replicável e auditável. O procedimento técnico encontra-se documentado com versionamento e scripts arquivados no repositório interno do TCE-MT, podendo ser acessado para fins de verificação metodológica sempre que necessário.

9. 3. 6. 1. REFERÊNCIA TÉCNICA PARA CLASSIFICAÇÃO DOS INDICADORES DE SAÚDE

Este quadro apresenta os critérios utilizados para classificar os indicadores de saúde como de situação **boa (adequada)**, **média (intermediária)** ou **ruim (inadequada)**, com base em diretrizes técnicas de organismos nacionais e internacionais como o **Ministério da Saúde (MS)**, a **Organização Mundial da Saúde (OMS)** e outros documentos de referência oficial.

| Indicador | Critérios de Classificação | Referência Técnica |
|--|---|--------------------|
| Taxa de Mortalidade Infantil (TMI) | Boa: < 10% Média: 10 a 19,99% Ruim: =20% | OMS, MS, Unicef |
| Taxa de Mortalidade Materna (TMM) | Boa: < 70/100 mil Média: 70 a 110 Ruim: > 110 | ODS/OMS/MS |
| Mortalidade por Homicídios (TMH) | Boa: < 10/100 mil Média: 10 a 30 Ruim: > 30 | OMS |
| Mortalidade por Acidentes de Trânsito (TMAT) | Boa: < 10/100 mil Média: 10 a 20 Ruim: > 20 | OMS, MS |
| Cobertura da Atenção Básica (CAB) | Boa: > 80% Média: 50% a 80% Ruim: < 50% | e-Gestor AB/MS |
| | Boa: = 90% a 95% Média: abaixo da meta | |





| Indicador | Critérios de Classificação | Referência Técnica |
|---|---|--------------------------------|
| Cobertura Vacinal (CV) | Ruim: muito abaixo | PNI/S |
| Nº de Médicos por Habitante (NMH) | Boa: = 2,5/1.000 hab. Média: 1,0 a 2,49 Ruim: < 1,0 | CFM, OMS |
| ICSAP (Internações por Condições Sensíveis à APS) | Boa: < 15% Média: 15% a 30% Ruim: > 30% | MS, estudos técnicos sobre APS |
| Consultas Pré-Natal Adequadas | Boa: = 60% Média: 40% a 59,9% Ruim: < 40% | Programa Previne Brasil/MS |
| Prevalência de Arboviroses | Boa: < 100/100 mil Média: 100 a 299 Alta: 300 a 499 Muito Alta: = 500 | MS (vigilância epidemiológica) |
| Deteção de Hanseníase (geral) | Boa: < 10 Média: 10 a 19,99 Alta: 20 a 39,99 Muito Alta: = 40 por 100 mil hab. | OMS, MS |
| Hanseníase em < 15 anos | Boa: < 0,5 Média: 0,5 a 2,49 Alta: 2,5 a 9,99 Muito Alta: = 10 por 100 mil | OMS, MS |
| Hanseníase com Grau 2 de Incapacidade | Boa: < 1% Média: 1% a 4,9% Alta: 5% a 9,99% Muito Alta: = 10% | OMS, MS |

A avaliação dos indicadores de saúde tem como base principal os dados do exercício de 2024, por refletirem a situação mais recente da gestão municipal. Contudo, dada a natureza dinâmica e sensível da área da saúde, considerou-se também a série histórica dos últimos cinco anos (2020 a 2024) como elemento complementar para análise de tendência, estabilidade ou regressão dos resultados.

Para fins de cálculo da média histórica, o auditor deverá considerar as seguintes diretrizes:

Valores **iguais a zero** devem ser tratados como **dados válidos**, desde que informados nos sistemas oficiais, por representarem uma situação efetivamente monitorada (mesmo que sem ocorrência).

Campos **vazios ou não preenchidos** devem ser considerados como **dados ausentes**, sendo excluídos do denominador da média.





A **fórmula recomendada** para o cálculo da média histórica consiste na soma dos valores válidos informados dividida pelo número de exercícios com dado disponível, desconsiderando os anos sem informação.

Essa metodologia deve ser aplicada pelo analista responsável no momento da apuração dos dados, assegurando que a ausência de registros não comprometa a média histórica nem penalize o município por eventual falha de reporte. Os indicadores com dados incompletos deverão ser analisados com a devida ressalva quanto à confiabilidade da tendência histórica.

9. 3. 6. 2. CRITÉRIO DE CLASSIFICAÇÃO DA SITUAÇÃO GERAL DOS INDICADORES

Para fins de análise integrada, o desempenho geral do município nos indicadores de saúde avaliados foi classificado em três categorias: Boa, Regular e Ruim. Essa classificação considera o percentual de indicadores que se enquadraram na faixa de “Situação Boa”, conforme os critérios técnicos previamente estabelecidos. A categorização obedece aos seguintes parâmetros:

- **Situação Ruim:** até 25% dos indicadores avaliados classificados como “Boa”;
- **Situação Regular:** mais de 25% e até 75% dos indicadores classificados como “Boa”;
- **Situação Boa:** mais de 75% dos indicadores classificados como “Boa”.

Essa métrica permite uma visão global da gestão municipal em saúde no exercício analisado, respeitando as especificidades de cada indicador individualmente, mas orientando a tomada de decisão a partir de um referencial sintético e objetivo.

10. REGRAS FISCAIS DE FINAL DE MANDATO

A Lei de Responsabilidade Fiscal (Lei Complementar n.º 101/2000) postula o equilíbrio das contas públicas por meio de uma gestão responsável que evite





o endividamento público não sustentável. Em relação ao último ano de mandato do gestor, a LRF tem regras e proibições específicas que serão relacionadas nos tópicos a seguir:

10. 1. COMISSÃO DE TRANSIÇÃO DE MANDATO

A transição de mandato é o processo em que o gestor atual deve propiciar condições efetivas ao novo gestor para implementar a nova administração, razão pela qual se torna um importante instrumento da gestão pública.

No TCE-MT, a matéria é abordada por meio da Resolução Normativa 19 /2016 que dispõe sobre os procedimentos a serem adotados pelos atuais e futuros Chefes de Poderes Estaduais e Municipais e dirigentes de órgãos autônomos, por ocasião da transmissão de mandato.

Nesse sentido, na verificação do cumprimento ou descumprimento desse dever por parte do Município, constata-se que:

1) Houve a constituição da comissão de transmissão de mandato, bem como a apresentação do Relatório Conclusivo (RN 19/2016).

Foi constituída a comissão de transmissão de mandato através do Decreto nº 067 /2024 e o Relatório Conclusivo (RN 19/2016), consta no Sistema Aplic, deste Tribunal.

10. 2. OBRIGAÇÃO DE DESPESAS CONTRAÍDA NOS ÚLTIMOS QUADRIMESTRES DO ANO DE FINAL DE MANDATO

Ao titular de Poder ou Órgão é vedado contrair despesas nos últimos 8 meses do último ano de mandato que não possam ser cumpridas de forma integral dentro do exercício financeiro ou que tenham parcelas a serem pagas no exercício seguinte sem que haja disponibilidade de caixa para este efeito.

Ressalta-se que as despesas e encargos compromissados a pagar até o final do exercício são utilizados para determinação da disponibilidade de caixa, conforme previsto no parágrafo único do art. 42 da LRF.





A metodologia adotada pela equipe técnica para apurar se houve ou não despesas contraídas nos últimos 8 meses do final de mandato, foi comparar o valor registrado por fonte de recurso, nos quadros 13.1 e 13.2 do Anexo 13, deste Relatório, nas datas de 30/04/2020 e 31/12/2020.

1) Foram contraídas obrigações de despesa nos dois últimos quadrimestres do mandato sem disponibilidade financeira para seu pagamento, em desacordo com o art. 42, caput, e parágrafo único da Lei Complementar nº 101/2000. DA01.

Dispositivo Normativo:

Art. 42, caput, e Parágrafo Único Lei Complementar nº 101/2000

1.1) *Despesas realizadas nos dois últimos quadrimestres sem disponibilidade financeira para seu pagamento, em desacordo com o art. 42, caput, e parágrafo único da Lei Complementar nº 101/2000. - DA01*

Realização de despesas nos dois últimos quadrimestres sem disponibilidade financeira para seu pagamento, no valor de -R\$ 16.293,18 (quadro 13.1):

| Fonte | Descrição | Valor |
|-------|---|----------------|
| 800 | Recursos Vinculados ao RPPS - Fundo em Capitalização (Plano Previdenciário) | -R\$ 16.293,18 |
| Total | | -R\$ 16.293,18 |

10. 3. CONTRATAÇÃO DE OPERAÇÕES DE CRÉDITO NOS 120 DIAS ANTERIORES AO FINAL DE MANDATO

A contratação de operação de crédito é vedada nos 120 (cento e vinte) dias anteriores ao final do mandato do Chefe do Poder Executivo, conforme preceitua o art. 15, caput, da Resolução do Senado Federal n.º 43/2001.

São exceções a essa regra:

1. O refinanciamento da Dívida Mobiliária;





2. As operações de crédito autorizadas pelo Senado Federal ou Ministério da Fazenda, até 120 dias antes do final do mandato.

1) Não houve a contratação de operação de crédito nos 120 (cento e vinte) dias anteriores ao final do mandato do Chefe do Poder Executivo do Município (art. 15, caput, da Resolução do Senado Federal nº 43/2001).

10. 4. CONTRATAÇÃO DE OPERAÇÕES DE CRÉDITO POR ANTECIPAÇÃO DE RECEITA NO ÚLTIMO ANO DE MANDATO

A contratação de operação de crédito por antecipação de receita (ARO) são aquela em que o setor financeiro antecipa aos entes públicos as receitas tributárias futuras, sendo que, nessas operações, os tributos são oferecidos em garantia.

Quanto às operações de crédito por antecipação de receita orçamentária vedou-se a realização dessas operações no último ano de mandato do Chefe do Executivo, a fim de dificultar ainda mais a possibilidade de que sejam transferidas dívidas para o mandato subsequente (art. 38, IV, b da LRF).

1) Não houve a contratação de antecipação de receita orçamentária no último ano de mandato do municipal (art. 38, IV, “b”, da Lei Complementar nº 101/2000; art. 15, § 2º, da Resolução do Senado Federal nº 43/2001).

10. 5. AUMENTO DE DESPESAS COM PESSOAL REALIZADO NOS 180 DIAS ANTERIORES AO FINAL DE MANDATO

De acordo com o art. 21, II da LRF é nulo de pleno direito o ato de que resulte aumento de despesa com pessoal nos 180 dias anteriores ao final do mandato do titular do Poder Executivo.

A vedação prevista no artigo 21, IV, a, da LRF incide sobre o ato de aprovação de lei expedido nos 180 dias anteriores ao final do mandato que implique em aumento da remuneração dos agentes públicos, independentemente da data em





que o respectivo projeto de lei foi proposto ou colocado em pauta para apreciação legislativa, com base na jurisprudência do TCE-MT -Resolução Consulta n.º 21/2014-TP e Acórdão n.º 1.784/2006.

Não se encontra vedada pelo art. 21, IV, a, da LRF, a edição de atos vinculados e decorrentes de direitos já assegurados constitucionalmente ou legalmente, ou provenientes de situações jurídicas consolidadas antes do período de vedação, independentemente do momento em que tenham sido expedidos.

1) Não foi expedido ato de que resulte em aumento de despesa com pessoal nos 180 dias anteriores ao final do mandato e/ou preveja parcelas a serem implementadas em períodos posteriores ao final de mandato. (Art. 21, II e IV, “a”, da Lei Complementar nº 101/2000 e/ou Art. 21, III e IV, “b”, da Lei Complementar nº 101/2000).

Conforme documento anexado ao presente processo, documento digital nº 597610 /2025, não foi constatado ato que resulte em aumento de despesa com pessoal nos 180 dias anteriores ao final do mandato.

11. PRESTAÇÃO DE CONTAS

11. 1. PRESTAÇÃO DE CONTAS ANUAIS DE GOVERNO AO TCE

O Chefe do Poder Executivo deve prestar contas ao Tribunal de Contas do Estado de Mato Grosso, conforme dispõe os incisos I e II, do artigo 71 da Constituição Federal; nos incisos I e II do artigo 47 e artigo 210 da Constituição Estadual; nos artigos 26 e 34 da Lei Complementar n.º 269/2007.

As contas anuais de governo demonstram a conduta do Prefeito no exercício das funções políticas de planejamento, organização, direção e controle das políticas públicas e devem ser remetidas ao Tribunal de Contas do Estado no dia seguinte ao prazo estabelecido no art. 209, da Constituição do Estado de Mato Grosso (sessenta dias, a partir do dia quinze de fevereiro), para emissão do parecer prévio (Resolução Normativa n.º 10/2008-TCE/MT-TP).





A Resolução Normativa n.º 03/2020 - TCE/MT-TP, em seu art. 1º, XI determina que a remessa das Contas Anuais de Governo prestadas pelo Chefe do Poder Executivo seja feita exclusivamente por meio eletrônico, via internet, conforme informações/documentos detalhados no leiaute do Anexo 1 desse normativo.

Além disso, a Orientação Normativa n.º 04/2016, do Comitê Técnico deste Tribunal de Contas, prescreve que a elaboração dos relatórios de contas de governo dos Poderes Executivos Municipais deve ser realizada por meio do sistema Conex-e, com base nas informações mensalmente encaminhadas por meio do sistema Aplic.

O quadro a seguir apresenta o resumo dos envios de informações e documentos, referentes ao exercício de 2024, ressalta-se que os envios intempestivos serão objeto de RNI em momento oportuno, cabendo neste processo apenas a apuração quanto a prestação de contas de governo.

APLIC [Módulo Auditoria] :: PREFEITURA MUNICIPAL DE NOVA BRASILANDIA :: CNPJ: 15023963000188 :: - [Prestação de Contas]

Sistema Peças de Planejamento Prestação de Contas Informes: Mensais Informes: Envio Imediato

Prestação de Contas

:: Clique com o botão direito do mouse sobre a tabela para mais opções

Principal

☒ Consulta parametrizada

Contabilidade

| Competência | Prazo | Pr... 1º envio | Último envio | Situação | Dias em atraso |
|---------------------|------------|---------------------|-----------------|-----------------------|----------------|
| ▶ Carga Inicial | 15/03/2024 | 21/05/2024 17:21:34 | 18/06/2024 1... | ENVIADO FORA DO PR... | 67 |
| Peças de Planeja... | 30/01/2024 | 07/02/2024 16:16:51 | 07/02/2024 1... | ENVIADO FORA DO PR... | 8 |
| Janeiro | 01/04/2024 | 17/06/2024 16:52:46 | 18/06/2024 1... | ENVIADO FORA DO PR... | 77 |
| Fevereiro | 16/04/2024 | 21/06/2024 13:38:24 | 21/06/2024 1... | ENVIADO FORA DO PR... | 66 |
| Março | 30/04/2024 | 28/06/2024 15:14:05 | 28/06/2024 1... | ENVIADO FORA DO PR... | 59 |
| Abril | 03/06/2024 | 15/07/2024 08:06:19 | 17/07/2024 0... | ENVIADO FORA DO PR... | 42 |
| Maio | 01/07/2024 | 02/08/2024 16:08:26 | 02/08/2024 1... | ENVIADO FORA DO PR... | 32 |
| Junho | 31/07/2024 | 07/08/2024 16:52:07 | 07/08/2024 1... | ENVIADO FORA DO PR... | 7 |
| Julho | 02/09/2024 | 22/08/2024 08:49:28 | 30/08/2024 1... | ENVIADO NO PRAZO | |
| Agosto | 30/09/2024 | 03/10/2024 13:39:41 | 09/10/2024 1... | ENVIADO FORA DO PR... | 3 |
| Setembro | 31/10/2024 | 30/10/2024 16:34:39 | 31/10/2024 1... | ENVIADO NO PRAZO | |
| Outubro | 10/12/2024 | 04/12/2024 10:41:44 | 04/12/2024 1... | ENVIADO NO PRAZO | |
| Novembro | 03/02/2025 | 29/01/2025 11:28:13 | 29/01/2025 1... | ENVIADO NO PRAZO | |
| Dezembro | 10/03/2025 | 17/04/2025 17:24:42 | 23/04/2025 0... | ENVIADO FORA DO PR... | 38 |
| Encerramento | 17/03/2025 | 23/04/2025 10:14:17 | 23/04/2025 1... | ENVIADO FORA DO PR... | 37 |
| Contas de Governo | 16/04/2025 | 17/04/2025 17:38:05 | 17/04/2025 1... | ENVIADO FORA DO PR... | 1 |
| PPA | | | | NÃO SE APLICA | |
| LDO | 29/01/2024 | 30/01/2024 17:54:10 | 30/01/2024 1... | ENVIADO FORA DO PR... | 1 |

1) O Chefe do Poder Executivo não encaminhou ao TCE/MT a Prestação de Contas Anuais dentro do prazo legal e conforme a Resolução Normativa n.º 16/2021. MB04.

Dispositivo Normativo:





Art. 170 da Resolução Normativa nº 16/2021 e Art. 209, caput e §1º, da Constituição do Estado

1.1) *Atraso no encaminhamento das Contas Anuais de Governo referente ao exercício de 2024. - MB04*

O Chefe do Poder Executivo não encaminhou ao TCE/MT a Prestação de Contas Anuais dentro do prazo legal e conforme a Resolução Normativa nº 16/2021.

2) As contas apresentadas pelo Chefe do Poder Executivo foram colocadas à disposição dos cidadãos na Câmara Municipal e no órgão técnico responsável pela sua elaboração, conforme o art. 49 da LRF.

Consta declaração do Presidente da Câmara atestando que as contas foram apresentadas pelo Chefe do Poder Executivo foram colocadas à disposição dos cidadãos na Câmara Municipal e no órgão técnico responsável pela sua elaboração, conforme o art. 49 da LRF (Apêndice F, deste Relatório).

3) O poder executivo não contratou solução tecnológica para a implantação do SIAFIC no âmbito do município, nos termos do Decreto nº 10.540/2020.

Considerando as disposições do Decreto Federal nº 10.540/2020, recomenda-se que o Município adote as providências necessárias para a efetiva contratação de solução tecnológica que viabilize a implementação do Sistema Único e Integrado de Execução Orçamentária, Administração Financeira e Controle (SIAFIC), conforme os padrões mínimos de qualidade exigidos.

Tal medida é fundamental para assegurar a unificação dos registros contábeis, orçamentários e financeiros dos Poderes e órgãos do Município, promovendo maior transparência, segurança da informação e conformidade com os normativos da Secretaria do Tesouro Nacional.

Ressalta-se que, nas próximas instruções de contas, a ausência de implementação do SIAFIC poderá ensejar apontamento de irregularidade por descumprimento dos requisitos legais e normativos aplicáveis.

12. RESULTADO DOS PROCESSOS DE FISCALIZAÇÃO





De acordo com a Orientação Normativa n.º 02/2016 TCE/MT, as irregularidades relevantes identificadas nos processos de fiscalização julgados do Poder Executivo municipal devem ser elencadas no relatório das contas de governo com a finalidade de formar o convencimento do relator sobre o parecer prévio e subsidiar o julgamento pela Câmara Municipal.

Assim, segue abaixo quadro contendo o Resultado dos Processos de Fiscalização, incluindo os processos de RNI e RNE:

| Processos | | Descrição do Processo | Houve Julgamento |
|---|--------------|--|------------------|
| Assunto | Número | | |
| Resultado dos Processos de Fiscalização | | | |
| DENUNCIA - OUVIDORIA | 1858599/2024 | CHAMADO Nº 489/2024 | SIM |
| REPRESENTACAO (NATUREZA EXTERNA) | 1933051/2024 | REPRESENTACAO DE NATUREZA EXTERNA COMPEDIDO DE TUTELA PROVISORIA DE URGENCIA EM FACE DE POSSIVEIS IRREGULARIDADES REFERENTE AO PREGAO ELETRONICO N. 05/2024 - PROCESSO LICITATORIO N. 033/2024 | SIM |
| REPRESENTACAO (NATUREZA INTERNA) | 1917170/2024 | REPRESENTACAO DE NATURAZA INTERNA REF POSSIVEIS IRREGULARIDADES NO USO INDEVIDO DE RECURSO ORIUNDOS DO FUNDEB | SIM |

Sistema Control-P

13. CUMPRIMENTO DAS DECISÕES TCE/MT

Entre outras atribuições, o TCE-MT exerce a atividade de monitoramento que consiste em verificar se suas determinações e recomendações decorrentes de decisões anteriores foram observadas pelo gestor municipal.

Nesse sentido, a seguir é descrita a postura do gestor diante das recomendações relevantes contidas nos Pareceres Prévios dos exercícios de 2022 e 2023:





| EXERCÍCIO | Nº PROCESSO | PARECER | DT PARECER | RECOMENDAÇÃO | SITUAÇÃO VERIFICADA |
|--|-----------------|----------|---------------|---|---|
| Processo de Contas de Governo Anteriores | | | | | |
| 2023 | 537640 /2023 | 112/2024 | 22/10/2024 | a) determine ao Chefe do Poder Executivo Municipal que: I) proceda à abertura de créditos adicionais somente se houver a existência prévia de lei municipal respaldando a implementação do referido ato, nos termos do art. 167, V, da Constituição Federal e art. 42, da Lei nº 4.320/1964; e II) passe a observar, em sua plenitude, os arts. 167, II, da CF/1988 e 43, §2º, da Lei nº 4.320/1964, abstendo-se de promover a abertura de créditos adicionais por superávit financeiro se não houver recursos suficientes, sempre considerando as fontes de recurso individualmente. b) recomende ao Chefe do Poder Executivo que: I) passe a inserir no Sistema Aplic as informações relativas ao RPPS; II) aprimore as técnicas de previsões de valores para as metas fiscais, adequando-as à realidade fiscal e capacidade financeira do município e compatibilizando-as com as peças de planejamento; III) implemente medidas visando ao atendimento de 100% dos requisitos de transparência, em observância aos preceitos constitucionais e legais; e IV) adote as providências necessárias para assegurar o pleno cumprimento da Lei nº 14.164/2021. | Atendidos: Determinações I e II Recomendações I e II Não Atendidos: Determinação I e Recomendações III e IV. |
| | | | | I) antes de abertura de créditos adicionais suplementares ou especiais, verifique a existência de recursos suficientes e a devida autorização legislativa, conforme determina o artigo 167, V, da Constituição Federal; e o artigo 42, da Lei nº 4.320/1964; II) proceda ao correto registro contábil das receitas recebidas via remanejamento, transposição e transferência de acordo com o art. 167, VI, da Constituição Federal; III) disponibilize as peças de planejamento no portal com todos os seus anexos e na imprensa oficial, | |





| EXERCÍCIO | Nº PROCESSO | PARECER | DT PARECER | RECOMENDAÇÃO | SITUAÇÃO VERIFICADA |
|-----------|-------------|---------|------------|--|--|
| 2022 | 88900/2022 | 47/2023 | 12/09/2023 | bem como, seja publicada a lei com indicação do caminho para localização dos anexos no portal; IV) sejam colocadas à disposição dos cidadãos as contas do Poder Executivo, dentro do prazo estabelecido no artigo 49 da LRF e no artigo 209 da Constituição Estadual; V) cumpra com o prazo de envio de prestação de contas, informações e documentos obrigatórios ao TCE-MT, de acordo com o prazo regulamentar; VI) observe as informações enviadas por meio físico e/ou eletrônico e as constatadas pela equipe técnica, para que não haja divergência entre os valores que constam dos decretos encaminhados via Aplic e os valores registrados nas leis autorizativas; e, VII) ao responsável pelo manuseio contábil e demais envolvidos que, antes do encerramento do balanço, observem os registros de fatos contábeis corretos para que o balanço e a consequente escrituração reflitam efetivamente, a situação real do patrimônio municipal. | Item atendido: I, II, IV, IV Item não atendido: V, VII |

Control-p

13. 1. TRANSPARÊNCIA PÚBLICA

Considerando a relevância da transparência pública na aferição da responsabilidade legal, social e como indicador da boa e regular governança pública - em especial por garantir o acesso às prestações de contas e demais informações e serviços públicos, em observância aos princípios constitucionais e disposições da Lei de Responsabilidade Fiscal e Lei de Acesso à Informação - este Tribunal de Contas, juntamente com a Associação dos Membros dos Tribunais de Contas do Brasil (Atricon), o Tribunal de Contas da União (TCU), com o apoio de outros Tribunais de Contas brasileiros e instituições do sistema, instituíram o Programa Nacional de Transparência Pública (PNTP), com os objetivos de padronizar, orientar, estimular, induzir e fiscalizar a transparência nos Poderes e órgãos públicos em todo o país.





De acordo com a metodologia nacionalmente padronizada, os portais avaliados são classificados a partir dos índices obtidos, que variam de 0 a 100%. Assim, a metodologia definiu níveis de transparência para cada faixa de índices, conforme se demonstra abaixo:

| Faixa de Transparência | Nível Mínimo de Transparência | Requisito Adicional |
|------------------------|-------------------------------|--|
| Diamante | Entre 95% e 100% | 100% dos critérios essenciais |
| Ouro | Entre 85% e 94% | 100% dos critérios essenciais |
| Prata | Entre 75% e 84% | 100% dos critérios essenciais |
| Elevado | Entre 75% e 100% | Menos de 100% dos critérios essenciais |
| Intermediário | Entre 50% e 74% | - |
| Básico | Entre 30% e 49% | - |
| Inicial | Entre 1% e 29% | - |
| Inexistente | 0% | - |

Fonte: Cartilha PNTP 2024

Assim, apresenta-se abaixo o resultado da avaliação realizada em 2024 acerca da transparência da Prefeitura Municipal de **NOVA BRASILÂNDIA**, cujos resultados foram homologados por este Tribunal mediante Acórdão 918/2024 - PV.

| EXERCÍCIO | ÍNDICE DE TRANSPARÊNCIA | NÍVEL DE TRANSPARÊNCIA |
|-----------|-------------------------|------------------------|
| 2023 | 0.5872 | Intermediário |
| 2024 | 0.6204 | Intermediário |

Conforme se observa, os índices revelam níveis intermediários de transparência da Prefeitura Municipal de **NOVA BRASILÂNDIA**, sendo imprescindível a implementação de medidas para garantir níveis mais elevados.

1) Assim, considerando o índice de transparência de 62,04%, do exercício de 2024 (<https://radardatransparencia.atricon.org.br/panel.html>), sugere-se a expedição de recomendação à atual gestão da Prefeitura Municipal de Nova Brasilândia para que implemente medidas visando ao atendimento de 100% dos requisitos de transparência, em observância aos preceitos constitucionais e legais.

13. 2. PREVENÇÃO À VIOLÊNCIA CONTRA AS MULHERES (Decisão Normativa n.º 10/2024)





A Lei n.º 14.164/2021 alterou a Lei 9.394/1996 (LDB Nacional), determinando no §9º, do art. 26, a inclusão de temas transversais, conteúdos sobre a prevenção da violência contra a mulher nos currículos da educação infantil, do ensino fundamental e do ensino médio, e no art. 2º, instituiu a realização da “Semana Escolar de Combate à Violência contra a Mulher” a se realizar preferencialmente no mês de março.

Assim, a publicação desse normativo incentiva a comunidade escolar a uma reflexão sobre a prevenção e o combate à violência contra a mulher, bem como permite o debate desse tema desde a infância (Fonte: Agência Senado).

Dada a importância do tema foram avaliadas as ações adotadas pelo município:

1) Não foram alocados recursos na Lei Orçamentária Anual para execução de políticas públicas de prevenção à violência contra a mulher. OB99.

Dispositivo Normativo:

Lei 14.164/2021

1.1) *Ausência de previsão de recursos na Lei Orçamentária Anual para execução de políticas públicas de prevenção à violência contra a mulher. - OB99*

Não foram alocados recursos na Lei Orçamentária Anual para execução de políticas públicas de prevenção à violência contra a mulher.

2) Não foram realizadas ações relativas ao cumprimento da Lei n.º 14.164/2021. OB02.

Dispositivo Normativo:

Lei n.º 14.164/2021

2.1) *Ausência de ações no combate à violência contra a mulher. - OB02*





A Gestora apresentou uma declaração atestando que não houve ações preventivas de violência contra a mulher em 2024, conforme documento constante no Sistema Aplic e imagem a seguir:



MATO GROSSO
PREFEITURA DE NOVA BRASILÂNDIA
GABINETE DA PREFEITA

www.novabrasilandia.mt.gov.br

novabrasilandia@outlook.com.br

DECLARAÇÃO

PREFEITURA MUNICIPAL DE NOVA BRASILÂNDIA, estabelecida à Avenida Genival Nunes de Araújo, 993 – Centro, nesta Cidade de Nova Brasilândia, Estado de Mato Grosso, devidamente inscrita no Cadastro Nacional de Pessoas Jurídica do Ministério da Fazenda (CNPJ-MT) sob o nº 15.023.963/0001-88, neste ato representada pelo seu Prefeita Municipal, a Senhora **MAURIZA AUGUSTA DE OLIVEIRA** – DECLARA, para os devidos fins, Não houve PREENCHIMENTO SOBRE AÇÕES PREVENTIVAS DE VIOLENCIA CONTRA A MULHER no exercício 2024.

Por ser a Expressão da Verdade, firma o Presente.

Nova Brasilândia –MT, 14 de Abril de 2025.

MAURIZA AUGUSTA
DE

OLIVEIRA:53509056191

MAURIZA AUGUSTA DE OLIVEIRA

Prefeita Municipal

Assinado de forma digital por
MAURIZA AUGUSTA DE
OLIVEIRA:53509056191
Dados: 2025.04.16 15:01:33
-04'00'

3) Não foram inseridos nos currículos escolares conteúdos acerca da prevenção da violência contra a criança, o adolescente e a mulher, conforme preconiza o art. 26, § 9º, da Lei nº 9.394/1996. OC19.

Dispositivo Normativo:

Art. 26, § 9º, da Lei nº 9.394/1996 e Lei nº 14.164/2021





3.1) *Ausência de inclusão no currículo escolar acerca da prevenção da violência contra a criança, o adolescente e a mulher.* - **OC19**

Não foram inseridos nos currículos escolares conteúdos acerca da prevenção da violência contra a criança, o adolescente e a mulher, conforme preconiza o art. 26, § 9º, da Lei nº 9.394/1996, conforme declaração da gestora.

4) Não foi instituída/realizada a Semana Escolar de Combate à Violência contra a Mulher, no mês de março de 2024, conforme preconiza o art. 2º da Lei nº 1.164/2021. **OC20.**

Dispositivo Normativo:

Lei nº 14.164/2021

4.1) *Ausência de realização da Semana Escolar de Combate à Violência contra a Mulher, no mês de março de 2024.* - **OC20**

Não foi instituída/realizada a Semana Escolar de Combate à Violência contra a Mulher, no mês de março de 2024, conforme preconiza o art. 2º da Lei nº 1.164/2021.

13. 3. ACS E ACE (Decisão Normativa n.º 07/2023)

A Decisão Normativa n.º 7/2023 - PP/TCE-MT homologou as soluções técnico-jurídicas produzidas na Mesa Técnica n.º 4/2023, que teve como objetivo estabelecer consenso sobre questões relacionadas ao vínculo empregatício e à remuneração dos Agentes Comunitários de Saúde (ACS) e dos Agentes de Combate às Endemias (ACE). Essa decisão visa promover o cumprimento dos dispositivos legais e constitucionais que regulamentam essas categorias, especialmente aqueles introduzidos pelas Emendas Constitucionais n.º 51/2006 e n.º 120/2022.

Dessa forma, foram analisados os seguintes pontos destacados na Decisão Normativa n.º 7/2023:





- 1) O Salário inicial percebido pelos Agentes Comunitários de Saúde (ACS) e pelos Agentes de Combate às Endemias (ACE) se encontra no patamar correspondente ao montante de, no mínimo, 02 (dois) salários-mínimos conforme estabelece a Emenda Constitucional nº 120/2022.
- 2) Houve pagamento de adicional de insalubridade aos ACS e ACE conforme abaixo: 20% (vinte por cento) do vencimento ou salário-base para os agentes.
- 3) Não houve concessão de RGA para a categoria de forma igualitária com as demais carreiras. ZA01.

Dispositivo Normativo:

Art. 7º da DN 07/2023

3.1) Ausência de concessão de RGA para a categoria de forma igualitária com as demais carreiras. - ZA01

Não foi constatado documentos que comprovem a concessão de RGA para a categoria de forma igualitária com as demais carreiras.

- 4) A previsão de aposentadoria especial para os Agentes Comunitários de Saúde (ACS) e os Agentes de Combate às Endemias (ACE) não foi considerada no cálculo atuarial do Regime Próprio de Previdência Social (RPPS). ZA01.

Dispositivo Normativo:

Art. 8º da DN 07/2023

4.1) Ausência de previsão de aposentadoria especial para os Agentes Comunitários de Saúde (ACS) e os Agentes de Combate às Endemias (ACE). - ZA01

Não foi constatada documentação que comprovem a realização de previsão de aposentadoria especial para os Agentes Comunitários de Saúde (ACS) e os Agentes de Combate às Endemias (ACE) nem que foi considerada no cálculo atuarial do Regime Próprio de Previdência Social (RPPS).





13. 4. OUVIDORIA

A existência de ouvidorias ou unidades responsáveis pelo recebimento de manifestações é uma exigência legal prevista na Lei nº 13.460/2017, que dispõe sobre a participação, proteção e defesa dos direitos dos usuários dos serviços públicos da administração pública. No contexto das contas de governo analisadas pelo Tribunal de Contas do Estado de Mato Grosso (TCE-MT), a implementação dessas estruturas tem papel fundamental na promoção da transparência, no fortalecimento do controle social e na melhoria da gestão pública.

Com o objetivo de fomentar a criação e o funcionamento dessas unidades nos municípios, o TCE-MT lançou, em 2021, o projeto "Ouvidoria para Todos", estruturado em quatro fases. A primeira fase consistiu em uma pesquisa de cenário sobre a existência das ouvidorias municipais, acompanhada da atualização cadastral.

Na segunda fase, foi emitida a Nota Técnica n.º 002/2021 (<https://www.tce.mt.gov.br/conteudo/download/nota-tecnica-no-02-2021-processo-no-6008572021/103596>), que dispõe sobre o posicionamento do TCE-MT quanto à adequação das unidades jurisdicionadas à Lei nº 13.460/2017, além da realização de um evento de sensibilização para gestores e servidores. A terceira fase teve foco na capacitação, por meio de um curso voltado à implantação e funcionamento das ouvidorias. Agora, na quarta e última fase, será realizada a fiscalização da efetiva implementação dessas unidades nos municípios.

O presente relatório técnico tem como propósito analisar a existência e o funcionamento das ouvidorias no âmbito municipal, bem como a existência e atualização de carta de serviços subsidiando a avaliação das contas de governo e contribuindo para o aprimoramento das políticas de transparência e participação cidadã.

1) Existe um ato formal de criação da Ouvidoria no âmbito da entidade pública.

A Lei nº 520/2013, dispõe sobre a criação da Ouvidoria do Município de Nova Brasilândia.





2) Existe ato administrativo que designa oficialmente o responsável pela Ouvidoria.

A Portaria nº 364/2024, de 09/10/2024 nomeia a Senhora Amanda Regina Silva Costa como Ouvidora.

3) Há regulamentação específica que estabelece as regras, competências e funcionamento da Ouvidoria.

4) A entidade pública disponibiliza Carta de Serviços ao Usuário atualizada com informações claras sobre os serviços prestados, requisitos, prazos e formas de acesso e com os canais disponíveis para contato com a Ouvidoria e para registro de manifestações.

14. CONCLUSÃO DA ANÁLISE DAS CONTAS DE GOVERNO

14. 1. PROPOSTA DE ENCAMINHAMENTO

Sugere-se ao Conselheiro Relator que:

Apresente as seguintes recomendações visando o aprimoramento da gestão municipal de Nova Brasilândia:

- Que os créditos adicionais abertos por excesso de arrecadação tenham os recursos disponíveis na respectiva fonte. Item 3.1.3.1.
- Que as notas explicativas das Demonstrações Consolidadas do exercício de 2025, sejam integradas por informações acerca do Plano de Implementação dos Procedimentos Contábeis Patrimoniais - PIPCP, em observância a Portaria STN 548 /2015 e visando subsidiar análises futuras nas Contas de Governo. Prazo de implementação: até a publicação das demonstrações contábeis do exercício de 2025 e seguintes. Item 5.2.
- Que registre corretamente a apropriação mensal das férias e o 13º salário. Item 5.2.1.1;





- Que efetue corretamente os registros das demonstrações contábeis. Tópico 5;
- Que o município faça a adesão ao Programa de Certificação Institucional e Modernização da Gestão dos Regimes Próprios de Previdência Social - Pró-Gestão RPPS, conforme as diretrizes estabelecidas pela Portaria MPS nº 185/2025. Item 7.1.2;
- Que apresente a Declaração de Veracidade com as informações mensais das contribuições previdenciárias. Item 7.1.5;
- Que adote providências relacionadas à discussão e viabilidade de aprovação de proposta de reforma do plano de benefícios acerca das regras de elegibilidade, cálculo e reajustamento dos benefícios de aposentadoria e pensões por morte relativas ao seu RPPS, de forma a buscar o atingimento e a manutenção do princípio do equilíbrio financeiro e atuarial. Item 7.2.1.
- Que que, por intermédio do órgão gestor do Regime Próprio de Previdência Social (RPPS), adote providências concretas para melhorar o índice de cobertura dos benefícios concedidos, de modo a fortalecer os ativos garantidores do plano de benefícios, compatibilizar o crescimento da provisão matemática e a política de custeio vigente e realizar o acompanhamento periódico do índice. Item 7.2.4.1.
- Que efetue o gerenciamento permanente do índice de desenvolvimento da educação básica de eventuais riscos ou ameaças para a reversão da tendência positiva, e principalmente para que nos próximos exercícios a gestão tome a devida providência para que todos os itens sejam avaliados. Item 9.1.2.
- Que revise suas ações na atenção básica e intensifique a vigilância dos casos evitáveis. Item 9.3.1.1.
- Que fortaleça ações sociais e articulações com órgãos competentes para adoção de medidas urgentes para melhorar a segurança no trânsito e prevenir novos óbitos. Item 9.3.1.4.
- Que realize a continuidade da expansão territorial e qualificação das equipes de saúde da família. Item 9.3.2.1.





- Que mantenha a busca ativa e o acolhimento qualificado das gestantes na atenção primária. Item 9.3.3.2.
- Que intensifique ações integradas de vigilância, saneamento e mobilização social para conter a transmissão de arboviroses. Item 9.3.4.1.
- Que mantenha vigilância ativa e controle da transmissão da hanseníase em populações jovens, promovendo ações de acompanhamento de contatos, pois os níveis de infecções altas foram recentes. Item 9.3.4.2.
- Que intensifique ações de diagnóstico precoce para a detecção de hanseníase, capacite as equipes e promova melhoria das condições sociais da população. Item 9.3.4.2.
- Que implemente medidas visando ao atendimento de 100% dos requisitos de transparência, em observância aos preceitos constitucionais e legais. 13.1.
- Que realize a previsão orçamentária para execução de políticas públicas de prevenção à violência contra a mulher. Item 13.2;
- Que realize ações relativa ao cumprimento da Lei nº 14.164/2021, na prevenção à violência contra as mulheres. Item 13.2;
- Que efetue a inclusão nos currículos escolares conteúdos acerca da prevenção da violência contra a criança, o adolescente e a mulher. Item 13.2;
- Que realize a Semana Escolar de Combate à violência contra a mulher. Item 13.2;
- Que realize o pagamento de adicional de insalubridade correto aos Agentes Comunitários de Saúde e Agentes de Combate às Endemias. Item 13.3;
- Que atente para a correção do adicional de insalubridade aos ACS e ACE. Item 13.3;
- Que atente para a previsão de aposentadoria especial para os Agentes Comunitários de Saúde e Agentes de Combate às Endemias. Item 13.3.

14. 2. CONCLUSÃO DA ANÁLISE DESTE RELATÓRIO TÉCNICO





No entendimento desta equipe, o (a) Senhor (a) **MAURIZA AUGUSTA DE OLIVEIRA**, Prefeito do Município de **NOVA BRASILANDIA** - exercício **2024** deve ser citado para prestar esclarecimentos sobre as seguintes irregularidades, das quais decorrem achados, constantes deste relatório sobre as contas anuais de governo:

MAURIZA AUGUSTA DE OLIVEIRA - ORDENADOR DE DESPESAS / Período: 01/01/2017 a 31/12/2024

1) AB13 LIMITES CONSTITUCIONAIS/LEGAIS_GRAVE_13. Percentual dos recursos da complementação-VAAT do Fundeb, destinados à educação infantil, abaixo do mínimo de 50% (art. 28 da Lei nº 14.113/2020).

1.1) *O município não aplicou em Educação Infantil mínimo de 50% dos recursos recebidos do Fundeb - Complementação da União (VAAT).* - Tópico - 6. 2. 1. 1. FUNDEB - COMPLEMENTAÇÃO UNIÃO

2) CB03 CONTABILIDADE_GRAVE_03. Registros de fatos/atos contábeis em inobservância aos princípios da competência e oportunidade (Itens 7 e 69 da NBC TSP 11 - Apresentação das Demonstrações Contábeis).

2.1) *Ausência de apropriação mensal das provisões trabalhistas de 13º salário e férias.* - Tópico - 5. 2. 1. APROPRIAÇÃO DE 13º SALÁRIO (GRATIFICAÇÃO NATALINA) E FÉRIAS

3) CB05 CONTABILIDADE_GRAVE_05. Registros contábeis incorretos sobre fatos relevantes, implicando a inconsistência das demonstrações contábeis (arts. 83 a 106 da Lei nº 4.320/1964; arts. 176, caput, e 177 da Lei nº 6.404/1976; itens 3.3 a 3.6 da NBC TSP Estrutura Conceitual; itens 27 a 58 da NBC TSP 11 - Apresentação das Demonstrações Contábeis).

3.1) *Diferença apurada entre o Balanço Orçamentário constante na Prestação de Contas do Gestor e o apresentado no Relatório Técnico.* - Tópico - 5. 1. 1. ESTRUTURA E FORMA DE APRESENTAÇÃO DO BALANÇO ORÇAMENTÁRIO

3.2) *Diferença apurada no Resultado Patrimonial no valor de -R\$ 478.187,59.* - Tópico - 5. 1. 3. 3. APROPRIAÇÃO DO RESULTADO PATRIMONIAL





4) CB08 CONTABILIDADE_GRAVE_08. Demonstrações Contábeis sem assinaturas do titular ou representante legal da entidade e do profissional da contabilidade legalmente habilitado (Resolução do Conselho Federal de Contabilidade nº 1.330/2011; item 13 da ITG 2000; art. 177, § 4º, da Lei nº 6.404/1976; item 4 da NBC PG 01; art. 20, parágrafo único, do Decreto-Lei nº 9.295/1946).

4.1) Ausência de comprovação da assinatura digital dos responsáveis pela prestação de contas das Demonstrações Contábeis do Município. - Tópico - 5.
ANÁLISE DOS BALANÇOS CONSOLIDADOS

5) DA01 GESTÃO FISCAL/FINANCEIRA_GRAVISSIMA_01. Disponibilidade de caixa insuficiente para o pagamento de obrigação de despesa contraída nos dois últimos quadrimestres do mandato (art. 42, caput e parágrafo único, da Lei Complementar nº 101/2000).

5.1) Despesas realizadas nos dois últimos quadrimestres sem disponibilidade financeira para seu pagamento, em desacordo com o art. 42, caput, e parágrafo único da Lei Complementar nº 101/2000. - Tópico - 10. 2. OBRIGAÇÃO DE DESPESAS CONTRAÍDA NOS ÚLTIMOS QUADRIMESTRES DO ANO DE FINAL DE MANDATO

6) DA10 GESTÃO FISCAL/FINANCEIRA_GRAVISSIMA_10. Inadimplência no repasse das contribuições previdenciárias patronais e/ou suplementares ou nos aportes para o equacionamento de déficit atuarial ao Regime Próprio de Previdência Social - RPPS (arts. 40 e 195, I, da Constituição Federal; arts. 7º a 10 da Portaria MTP nº 1.467/2022; Súmula nº 1 do TCE-MT).

6.1) Inadimplência das contribuições previdenciárias patronais, no valor de R\$ 91.270,20 e divergência entre o total apresentado no relatório do controle interno e o total constante no sistema aplic, no montante de R\$ 638.617,41. - Tópico - 7. 1. 5.
1. ADIMPLÊNCIA DE CONTRIBUIÇÕES PREVIDENCIÁRIAS PATRONAIS, SUPLEMENTARES E DOS SEGURADOS





6.2) *Inadimplência das contribuições previdenciárias suplementares, no valor de R\$ 110.516,40, referente ao período de agosto/2024.* - Tópico - 7. 1. 5. 1. ADIMPLÊNCIA DE CONTRIBUIÇÕES PREVIDENCIÁRIAS PATRONAIS, SUPLEMENTARES E DOS SEGURADOS

7) DA11 GESTÃO FISCAL/FINANCEIRA_GRAVISSIMA_11. Inadimplência no repasse das contribuições previdenciárias retidas dos segurados/beneficiários ao Regime Próprio de Previdência Social - RPPS (arts. 40, 149, § 1º, e 195, II, da Constituição Federal; art. 168-A do Decreto-Lei nº 2.848/1940; arts. 7º a 10 da Portaria MTP nº 1.467/2022; Súmula nº 1 do TCE-MT).

7.1) *Inadimplência das contribuições previdenciárias segurado, no valor de R\$ 83.679,03, referente ao período de agosto/2024 e divergência apurada no total pago entre no relatório do controle interno e o total constante no sistema aplic.* - Tópico - 7. 1. 5. 1. ADIMPLÊNCIA DE CONTRIBUIÇÕES PREVIDENCIÁRIAS PATRONAIS, SUPLEMENTARES E DOS SEGURADOS

8) FB03 PLANEJAMENTO/ORÇAMENTO_GRAVE_03. Abertura de créditos adicionais por conta de recursos inexistentes: excesso de arrecadação, superávit financeiro, anulação total ou parcial de dotações e operações de crédito (art. 167, II e V, da Constituição Federal; art. 43 da Lei 4.320/1964).

8.1) *Abertura de créditos adicionais por Excesso de Arrecadação sem disponibilidade de recursos nas fontes 540, 661, 700 e 701, no montante de R\$ 8.517.516,91.* - Tópico - 3. 1. 3. 1. ALTERAÇÕES ORÇAMENTÁRIAS

9) LA05 PREVIDÊNCIA_GRAVISSIMA_05. Ausência de avaliação atuarial anual ou avaliação atuarial realizada sem observar todos os parâmetros e documentos exigidos pela legislação (art. 1º, I, da Lei nº 9.717/1998; arts. 26 a 54 da Portaria MTP nº 1.467 /2022).

9.1) *Verificou-se a avaliação atuarial do exercício de 2024, contudo a base cadastral refere-se a 31/12/2023 e não a 31/12/2024.* - Tópico - 7. 2. 2. AVALIAÇÃO ATUARIAL





10) LA08 PREVIDÊNCIA_GRAVISSIMA_08. Alíquotas de contribuição dos segurados dos Regimes Próprios de Previdência Social - RPPS em percentuais inferiores aos aplicados aos servidores titulares de cargos efetivos da União, com exceção dos RPPS que não apresentarem déficit atuarial, hipótese em que as alíquotas não poderão ser inferiores às do Regime Geral de Previdência Social - RGPS (art. 3º da Lei nº 9.717/1998; art. 11, II, da Portaria MTP nº 1.467/2022).

10.1) *Ausência de legislação que tenha fixado a alíquota mínima de 14% para as contribuições previdenciárias dos servidores.* - Tópico - 7. 2. 1. REFORMA DA PREVIDÊNCIA

10.2) *Ausência de legislação que tenha limitado os benefícios previdenciários à aposentadoria e à pensão por morte.* - Tópico - 7. 2. 1. REFORMA DA PREVIDÊNCIA

11) LB99 RPPS_GRAVE_99. Irregularidade referente a Regime Próprio de Previdência Social - RPPS não contemplada em classificação específica).

11.1) *Foi instituído no Município Nova Brasilândia o Regime de Previdência Complementar - RPC, conforme consulta no Radar, contudo, não foi constatada a legislação pertinente no Portal Transparência do Município, nem no Sistema Aplic.* - Tópico - 7. 2. 1. REFORMA DA PREVIDÊNCIA

11.2) *Ausência de adesão com entidade fechada de previdência complementar.* - Tópico - 7. 2. 1. REFORMA DA PREVIDÊNCIA

12) MB03 PRESTAÇÃO DE CONTAS_GRAVE_03. Informações e documentos enviados pelo fiscalizado sem correspondência com o conteúdo solicitado pelos normativos e leiautes estabelecidos pelo TCE-MT ou com informações comprovadamente inverídicas e/ou em desconformidade com os registros e documentos oficiais (Resolução do TCE-MT de aprovação do leiaute do Sistema Aplic em cada exercício e Manual de Orientação para Remessa de Documentos ao Tribunal de Contas; art. 145, do Anexo Único da Resolução Normativa do TCE-MT nº 16/2021).

12.1) *Ausência do Demonstrativo de Viabilidade do Plano de Custeio.* - Tópico - 7. 2. 5. 2. DEMONSTRAÇÃO DA VIABILIDADE DO PLANO DE CUSTEIO





13) MB04 PRESTAÇÃO DE CONTAS_GRAVE_04. Descumprimento do prazo de envio de prestação de contas, informações e documentos obrigatórios ao TCE-MT (art. 70, parágrafo único, da Constituição Federal; arts. 208, caput, e 209 da Constituição Estadual; Resolução Normativa do TCE-MT nº 14/2021; Resolução Normativa do TCE-MT nº 3/2015; Resolução do TCE-MT de aprovação do leiaute do Sistema Aplic em cada exercício; arts. 157 e 171 do Anexo Único da Resolução Normativa do TCE-MT nº 16/2021).

13.1) *Atraso no encaminhamento das Contas Anuais de Governo referente ao exercício de 2024.* - Tópico - 11. 1. PRESTAÇÃO DE CONTAS ANUAIS DE GOVERNO AO TCE

14) NB06 TRANSPARÊNCIA_GRAVE_06. Demonstrações Contábeis não publicadas na imprensa oficial (art. 37 da Constituição Federal).

14.1) *Ausência de publicação dos demonstrativos contábeis em veículo oficial.* - Tópico - 5. ANÁLISE DOS BALANÇOS CONSOLIDADOS

15) OB02 POLÍTICAS PÚBLICAS_GRAVE_02. Ineficiência no planejamento, na execução, governança e/ou avaliação de programas ou ações do poder público para desenvolvimento, implementação e melhoria das políticas públicas na área de educação (arts. 6º, 37, caput, e 208 da Constituição Federal).

15.1) *Ausência de ações no combate à violência contra a mulher.* - Tópico - 13. 2. PREVENÇÃO À VIOLÊNCIA CONTRA AS MULHERES (Decisão Normativa n.º 10 /2024)

16) OB99 POLITICAS PÚBLICAS_GRAVE_99. Irregularidade referente a Políticas Públicas não contemplada em classificação específica).

16.1) *Ausência de previsão de recursos na Lei Orçamentária Anual para execução de políticas públicas de prevenção à violência contra a mulher.* - Tópico - 13. 2. PREVENÇÃO À VIOLÊNCIA CONTRA AS MULHERES (Decisão Normativa n.º 10 /2024)





17) OC19 POLÍTICAS PÚBLICAS_MODERADA_19. Currículo escolar da educação infantil, do ensino fundamental e/ou ensino médio, sem abranger os conteúdos mínimos exigidos pela legislação (art. 26 da Lei nº 9.394/1996).

17.1) *Ausência de inclusão no currículo escolar acerca da prevenção da violência contra a criança, o adolescente e a mulher.* - Tópico - 13. 2. PREVENÇÃO À VIOLÊNCIA CONTRA AS MULHERES (Decisão Normativa n.º 10/2024)

18) OC20 POLÍTICAS PÚBLICA_MODERADA_20. Ano letivo escolar sem a realização da “semana escolar de combate à violência contra a mulher” (art. 2º da Lei nº 14.164/2021).

18.1) *Ausência de realização da Semana Escolar de Combate à Violência contra a Mulher, no mês de março de 2024.* - Tópico - 13. 2. PREVENÇÃO À VIOLÊNCIA CONTRA AS MULHERES (Decisão Normativa n.º 10/2024)

19) ZA01 DIVERSOS_GRAVISSIMA_01. Descumprimento de determinações exaradas pelo TCE-MT em decisões singulares, acórdãos e/ou pareceres (art. 119 do Anexo Único da Resolução Normativa do TCE-MT nº 16/2021).

19.1) *Ausência de concessão de RGA para a categoria de forma igualitária com as demais carreiras.* - Tópico - 13. 3. ACS E ACE (Decisão Normativa n.º 07/2023)

19.2) *Ausência de previsão de aposentadoria especial para os Agentes Comunitários de Saúde (ACS) e os Agentes de Combate às Endemias (ACE).* - Tópico - 13. 3. ACS E ACE (Decisão Normativa n.º 07/2023)

14. 3. APÊNDICES

Este relatório possui apêndices quais podem ser acessados via ferramenta de leitura de PDF pela opção Anexos.

Em Cuiabá-MT, 6 de agosto de 2025





Tribunal de Contas
Mato Grosso

1ª SECRETARIA DE CONTROLE EXTERNO

Telefone(s): 65 3613-2999

Email: primeirasecex@tce.mt.gov.br

EDENIR PEREIRA SILVA DE FIGUEIREDO

AUDITOR PÚBLICO EXTERNO

RESPONSÁVEL DA EQUIPE TÉCNICA





ANEXOS

REL. PRELIMINAR CONTAS ANUAIS GOVERNO MUNICIPAL MUNICÍPIO DE NOVA BRASILANDIA - 2024

Anexo: 1 - ORÇAMENTO

Quadro: 1.1 - Créditos Adicionais - por Fonte de Financiamento (Agrupados por Destinação de Recursos)

| FONTE | DESCRIÇÃO DA DESTINAÇÃO DE RECURSO | VALOR (R\$) |
|---|--|-------------------|
| FONTE DE FINANCIAMENTO: ANULAÇÃO DE DOTAÇÃO | | |
| 500 | Recursos não Vinculados de Impostos | R\$ 11.507.390,41 |
| 501 | Outros Recursos não Vinculados | R\$ 289.212,41 |
| 502 | Recursos não vinculados da compensação de impostos | R\$ 25.000,00 |
| 540 | Transferências do FUNDEB Impostos e Transferências de Impostos | R\$ 631.996,85 |
| 542 | Transferências do FUNDEB Complementação da União VAAT | R\$ 159.862,16 |
| 543 | Transferências do FUNDEB Complementação da União VAAR | R\$ 85.000,00 |
| 550 | Transferência do Salário Educação | R\$ 92.717,00 |
| 553 | Transferências de Recursos do FNDE Referentes ao Programa Nacional de Apoio ao Transporte Escolar (PNATE) | R\$ 5.635,90 |
| 569 | Outras Transferências de Recursos do FNDE | R\$ 210.000,00 |
| 600 | Transferências Fundo a Fundo de Recursos do SUS provenientes do Governo Federal - Bloco de Manutenção das Ações e Serviços Públicos de Saúde | R\$ 539.687,00 |
| 604 | Transferências provenientes do Governo Federal destinadas ao vencimento dos agentes comunitários de saúde e dos agentes de combate às endemias | R\$ 210.000,00 |
| 621 | Transferências Fundo a Fundo de Recursos do SUS provenientes do Governo Estadual | R\$ 256.000,00 |
| 660 | Transferência de Recursos do Fundo Nacional de Assistência Social - FNAS | R\$ 179.664,85 |
| 700 | Outras Transferências de Convênios ou Instrumentos Congêneres da União | R\$ 707.073,19 |
| 701 | Outras Transferências de Convênios ou Instrumentos Congêneres dos Estados | R\$ 6.676,81 |
| 703 | Outras Transferências de Convênios ou Instrumentos Congêneres de outras Entidades | R\$ 155.136,89 |
| 708 | Transferência da União Referente à Compensação Financeira de Recursos Minerais | R\$ 30.000,00 |
| 711 | Demais Transferências Obrigatórias não Decorrentes de Repartições de Receitas | R\$ 90.000,00 |
| 719 | Transferências da Política Nacional Aldir Blanc de Fomento à Cultura - Lei nº 14.399/2022 | R\$ 43.000,00 |
| 751 | Recursos da Contribuição para o Custeio do Serviço de Iluminação Pública - COSIP | R\$ 106.000,00 |





| FONTE | DESCRIÇÃO DA DESTINAÇÃO DE RECURSO | VALOR (R\$) |
|--|--|--------------------------|
| 759 | Recursos Vinculados a Fundos | R\$ 1.340.000,00 |
| 800 | Recursos Vinculados ao RPPS - Fundo em Capitalização (Plano Previdenciário) | R\$ 680.000,00 |
| | | R\$ 17.350.053,47 |
| FONTE DE FINANCIAMENTO: EXCESSO DE ARRECADAÇÃO | | |
| 500 | Recursos não Vinculados de Impostos | R\$ 1.201.767,63 |
| 540 | Transferências do FUNDEB Impostos e Transferências de Impostos | R\$ 1.576.000,00 |
| 542 | Transferências do FUNDEB Complementação da União VAAT | R\$ 1.092.141,93 |
| 550 | Transferência do Salário Educação | R\$ 115.657,81 |
| 600 | Transferências Fundo a Fundo de Recursos do SUS provenientes do Governo Federal - Bloco de Manutenção das Ações e Serviços Públicos de Saúde | R\$ 358.631,32 |
| 604 | Transferências provenientes do Governo Federal destinadas ao vencimento dos agentes comunitários de saúde e dos agentes de combate às endemias | R\$ 43.000,00 |
| 661 | Transferência de Recursos dos Fundos Estaduais de Assistência Social | R\$ 147.438,65 |
| 700 | Outras Transferências de Convênios ou Instrumentos Congêneres da União | R\$ 1.083.686,55 |
| 701 | Outras Transferências de Convênios ou Instrumentos Congêneres dos Estados | R\$ 9.717.436,77 |
| 706 | Transferência Especial da União | R\$ 500.044,00 |
| 711 | Demais Transferências Obrigatórias não Decorrentes de Repartições de Receitas | R\$ 160.000,00 |
| 759 | Recursos Vinculados a Fundos | R\$ 260.000,00 |
| 800 | Recursos Vinculados ao RPPS - Fundo em Capitalização (Plano Previdenciário) | R\$ 391.923,61 |
| | | R\$ 16.647.728,27 |
| FONTE DE FINANCIAMENTO: OPERAÇÕES DE CRÉDITOS | | |
| FONTE DE FINANCIAMENTO: SUPERÁVIT FINANCEIRO | | |
| 500 | Recursos não Vinculados de Impostos | R\$ 1.050.500,00 |
| 501 | Outros Recursos não Vinculados | R\$ 54.335,16 |
| 550 | Transferência do Salário Educação | R\$ 96.342,19 |
| 569 | Outras Transferências de Recursos do FNDE | R\$ 20.000,00 |
| 600 | Transferências Fundo a Fundo de Recursos do SUS provenientes do Governo Federal - Bloco de Manutenção das Ações e Serviços Públicos de Saúde | R\$ 540.000,00 |
| 621 | Transferências Fundo a Fundo de Recursos do SUS provenientes do Governo Estadual | R\$ 1.222.000,00 |
| 660 | Transferência de Recursos do Fundo Nacional de Assistência Social - FNAS | R\$ 30.000,00 |
| 661 | Transferência de Recursos dos Fundos Estaduais de Assistência Social | R\$ 49.430,31 |
| 701 | Outras Transferências de Convênios ou Instrumentos Congêneres dos Estados | R\$ 644.992,46 |
| 711 | Demais Transferências Obrigatórias não Decorrentes de Repartições de Receitas | R\$ 600.000,00 |
| 751 | Recursos da Contribuição para o Custeio do Serviço de Iluminação Pública - COSIP | R\$ 14.000,00 |
| | | R\$ 4.321.600,12 |





Tribunal de Contas
Mato Grosso

1ª SECRETARIA DE CONTROLE EXTERNO

Telefone(s): 65 3613-2999

Email: primeirasecex@tce.mt.gov.br

| FONTE | DESCRIÇÃO DA DESTINAÇÃO DE RECURSO | VALOR (R\$) |
|-------|---|--------------------------|
| | FONTE DE FINANCIAMENTO: RESERVA DE CONTINGÊNCIA | |
| | FONTE DE FINANCIAMENTO: RECURSOS SEM DESPESAS CORRESPONDENTES | |
| | TOTAL GERAL | R\$ 38.319.381,86 |

APLIC > Peças de Planejamento > Créditos Adicionais > por Fonte/Financiamento > Dados Consolidados do Ente





Tribunal de Contas
Mato Grosso

1ª SECRETARIA DE CONTROLE EXTERNO

Telefone(s): 65 3613-2999

Email: primeirasecex@tce.mt.gov.br

Quadro: 1.2 - Créditos Adicionais do Período por Unidade Orçamentária

| UNIDADE ORÇAMENTÁRIA | ORÇAMENTO INICIAL (OI) | CRÉDITOS ADICIONAIS | | | TRANSPOSIÇÃO/ TRANSFERÊNCIAS/ REMANEJAMENTOS | REDUÇÃO | ORÇAMENTO FINAL (OF) | Variação % OF/OI |
|---|------------------------|---------------------|----------|----------------|--|----------------|----------------------|------------------|
| | | SUPLEMENTAR | ESPECIAL | EXTRAORDINÁRIO | | | | |
| Orçamentários | | | | | | | | |
| CAMARA MUNICIPAL | R\$ 923.611,87 | R\$ 402.897,30 | R\$ 0,00 | R\$ 0,00 | R\$ 0,00 | R\$ 373.328,64 | R\$ 953.180,53 | 3,20% |
| DEPARTAMENTO DE CULTURA | R\$ 748.000,00 | R\$ 3.821.380,81 | R\$ 0,00 | R\$ 0,00 | R\$ 0,00 | R\$ 553.915,00 | R\$ 4.015.465,81 | 436,82% |
| DEPARTAMENTO DE DESPORTO E LAZER | R\$ 299.302,73 | R\$ 264.006,94 | R\$ 0,00 | R\$ 0,00 | R\$ 13.000,00 | R\$ 66.200,00 | R\$ 510.109,67 | 70,43% |
| DEPARTAMENTO DE EDUCAÇÃO | R\$ 1.184.788,00 | R\$ 1.421.638,89 | R\$ 0,00 | R\$ 0,00 | R\$ 0,00 | R\$ 374.856,00 | R\$ 2.231.570,89 | 88,35% |
| DEPARTAMENTO DE TURISMO | R\$ 62.200,00 | R\$ 5.000,00 | R\$ 0,00 | R\$ 0,00 | R\$ 0,00 | R\$ 21.100,00 | R\$ 46.100,00 | -25,88% |
| DEPARTAMENTO DE TURISMO, INDUSTRIA E COMERCIO | R\$ 51.901,62 | R\$ 0,00 | R\$ 0,00 | R\$ 0,00 | R\$ 0,00 | R\$ 51.901,62 | R\$ 0,00 | -100,00% |
| FUNDEB - | R\$ 2.990.919,83 | R\$ 3.500.140,92 | R\$ 0,00 | R\$ 0,00 | R\$ 2.000,00 | R\$ 479.802,89 | R\$ 6.013.257,86 | 101,05% |
| FUNDO MUNICIPAL DE AÇÃO SOCIAL | R\$ 760.000,00 | R\$ 550.937,34 | R\$ 0,00 | R\$ 0,00 | R\$ 0,00 | R\$ 323.356,70 | R\$ 987.580,64 | 29,94% |
| FUNDO MUNICIPAL DE APOIO A POLITICA DO IDOSO | R\$ 519.147,11 | R\$ 184.122,00 | R\$ 0,00 | R\$ 0,00 | R\$ 0,00 | R\$ 162.027,11 | R\$ 541.242,00 | 4,25% |
| FUNDO MUNICIPAL | | | | | | | | |





Tribunal de Contas
Mato Grosso

1ª SECRETARIA DE CONTROLE EXTERNO

Telefone(s): 65 3613-2999

Email: primeirasecex@tce.mt.gov.br

| UNIDADE ORÇAMENTÁRIA | ORÇAMENTO INICIAL (OI) | CRÉDITOS ADICIONAIS | | | TRANSPOSIÇÃO/ TRANSFERÊNCIAS/ REMANEJAMENTOS | REDUÇÃO | ORÇAMENTO FINAL (OF) | Variação % OF/OI |
|--|------------------------|---------------------|----------------|----------------|--|------------------|----------------------|------------------|
| | | SUPLEMENTAR | ESPECIAL | EXTRAORDINÁRIO | | | | |
| DOS DIREITOS CRIANAA E ADOLESCENTE | R\$ 166.978,00 | R\$ 259.652,89 | R\$ 0,00 | R\$ 0,00 | R\$ 0,00 | R\$ 5.150,00 | R\$ 421.480,89 | 152,41% |
| GABIENTE DO PRESIDENTE DO SAAE | R\$ 1.150.000,00 | R\$ 323.155,26 | R\$ 0,00 | R\$ 0,00 | R\$ 0,00 | R\$ 272.382,41 | R\$ 1.200.772,85 | 4,41% |
| GABIENTE DO SECRETARIO DE AGRICULTURA | R\$ 1.380.452,27 | R\$ 1.668.147,14 | R\$ 0,00 | R\$ 0,00 | R\$ 0,00 | R\$ 562.982,85 | R\$ 2.485.616,56 | 80,05% |
| GABINETE ADM. PREVBRAS | R\$ 2.347.100,00 | R\$ 1.071.923,61 | R\$ 0,00 | R\$ 0,00 | R\$ 0,00 | R\$ 680.000,00 | R\$ 2.739.023,61 | 16,69% |
| GABINETE DA SEC. DE AÇÃO SOCIAL | R\$ 780.500,00 | R\$ 495.303,12 | R\$ 0,00 | R\$ 0,00 | R\$ 0,00 | R\$ 172.139,48 | R\$ 1.103.663,64 | 41,40% |
| GABINETE DO PREFEITO | R\$ 524.403,55 | R\$ 477.328,07 | R\$ 0,00 | R\$ 0,00 | R\$ 0,00 | R\$ 138.756,82 | R\$ 862.974,80 | 64,56% |
| GABINETE DO SEC. ADMINISTRAÇÃO | R\$ 2.269.053,79 | R\$ 1.311.360,58 | R\$ 0,00 | R\$ 0,00 | R\$ 0,00 | R\$ 275.406,43 | R\$ 3.305.007,94 | 45,65% |
| GABINETE DO SECRETARIO DE INFRAESTRUTURA OBRAS E | R\$ 12.482.485,46 | R\$ 13.586.996,16 | R\$ 500.044,00 | R\$ 0,00 | R\$ 468.473,19 | R\$ 7.978.407,21 | R\$ 19.059.591,60 | 52,69% |
| GABINETE DO SECRETARIO DE FINANÇAS | R\$ 2.662.984,28 | R\$ 515.977,87 | R\$ 0,00 | R\$ 0,00 | R\$ 0,00 | R\$ 1.066.599,20 | R\$ 2.112.362,95 | -20,67% |
| GABINETE DO | | | | | | | | |





Tribunal de Contas
Mato Grosso

1ª SECRETARIA DE CONTROLE EXTERNO

Telefone(s): 65 3613-2999

Email: primeirasecex@tce.mt.gov.br

| UNIDADE ORÇAMENTÁRIA | ORÇAMENTO INICIAL (OI) | CRÉDITOS ADICIONAIS | | | TRANSPosição/ TRANSFERÊNCIAS/ REMANEJAMENTOS | REDUÇÃO | ORÇAMENTO FINAL (OF) | Variação % OF/OI |
|--|--------------------------|--------------------------|-----------------------|-----------------|--|--------------------------|--------------------------|------------------|
| | | SUPLEMENTAR | ESPECIAL | EXTRAORDINÁRIO | | | | |
| SECRETARIO DE GOVERNO | R\$ 195.000,00 | R\$ 94.437,84 | R\$ 0,00 | R\$ 0,00 | R\$ 0,00 | R\$ 196.676,81 | R\$ 92.761,03 | -52,43% |
| MANUTENÇÃO DOS PROGRAMAS DE EDUCAÇÃO | R\$ 2.838.236,34 | R\$ 568.352,90 | R\$ 0,00 | R\$ 0,00 | R\$ 0,00 | R\$ 887.921,05 | R\$ 2.518.668,19 | -11,25% |
| PROGRAMAS DE SAUDE (CONVENIOS) | R\$ 6.913.731,65 | R\$ 5.723.318,21 | R\$ 0,00 | R\$ 0,00 | R\$ 0,00 | R\$ 2.423.674,59 | R\$ 10.213.375,27 | 47,72% |
| SICONI - Sistema de Controle Interno | R\$ 80.799,37 | R\$ 16.830,00 | R\$ 0,00 | R\$ 0,00 | R\$ 0,00 | R\$ 19.000,00 | R\$ 78.629,37 | -2,68% |
| | R\$ 41.331.595,87 | R\$ 36.262.907,85 | R\$ 500.044,00 | R\$ 0,00 | R\$ 483.473,19 | R\$ 17.085.584,81 | R\$ 61.492.436,10 | |
| Intraorçamentários | | | | | | | | |
| CAMARA MUNICIPAL | R\$ 63.388,13 | R\$ 40.000,00 | R\$ 0,00 | R\$ 0,00 | R\$ 0,00 | R\$ 29.568,66 | R\$ 73.819,47 | 16,45% |
| DEPARTAMENTO DE DESPORTO E LAZER | R\$ 2.000,00 | R\$ 0,00 | R\$ 0,00 | R\$ 0,00 | R\$ 0,00 | R\$ 0,00 | R\$ 2.000,00 | 0,00% |
| DEPARTAMENTO DE EDUCAÇÃO | R\$ 60.000,00 | R\$ 0,00 | R\$ 0,00 | R\$ 0,00 | R\$ 0,00 | R\$ 0,00 | R\$ 60.000,00 | 0,00% |
| FUNDEB - | R\$ 691.000,00 | R\$ 200.000,00 | R\$ 0,00 | R\$ 0,00 | R\$ 0,00 | R\$ 25.000,00 | R\$ 866.000,00 | 25,32% |
| FUNDO MUNICIPAL DE AÇÃO SOCIAL | R\$ 33.000,00 | R\$ 22.000,89 | R\$ 0,00 | R\$ 0,00 | R\$ 0,00 | R\$ 0,00 | R\$ 55.000,89 | 66,66% |
| FUNDO MUNICIPAL DE APOIO A POLITICA DO IDOSO | R\$ 13.000,00 | R\$ 57.558,90 | R\$ 0,00 | R\$ 0,00 | R\$ 0,00 | R\$ 0,00 | R\$ 70.558,90 | 442,76% |





Tribunal de Contas
Mato Grosso

1ª SECRETARIA DE CONTROLE EXTERNO

Telefone(s): 65 3613-2999

Email: primeirasecex@tce.mt.gov.br

| UNIDADE ORÇAMENTÁRIA | ORÇAMENTO INICIAL (OI) | CRÉDITOS ADICIONAIS | | | TRANSPOSIÇÃO/ TRANSFERÊNCIAS/ REMANEJAMENTOS | REDUÇÃO | ORÇAMENTO FINAL (OF) | Variação % OF/OI |
|--|------------------------|---------------------|----------|----------------|--|---------------|----------------------|------------------|
| | | SUPLEMENTAR | ESPECIAL | EXTRAORDINÁRIO | | | | |
| FUNDO MUNICIPAL DOS DIREITOS CRIANAA E ADOLESCENTE | R\$ 20.000,00 | R\$ 0,00 | R\$ 0,00 | R\$ 0,00 | R\$ 0,00 | R\$ 0,00 | R\$ 20.000,00 | 0,00% |
| GABIENTE DO PRESIDENTE DO SAAE | R\$ 30.000,00 | R\$ 3.562,31 | R\$ 0,00 | R\$ 0,00 | R\$ 0,00 | R\$ 0,00 | R\$ 33.562,31 | 11,87% |
| GABIENTE DO SECRETARIO DE AGRICULTURA | R\$ 95.000,00 | R\$ 0,00 | R\$ 0,00 | R\$ 0,00 | R\$ 0,00 | R\$ 10.000,00 | R\$ 85.000,00 | -10,52% |
| GABINETE DA SEC. DE AÇÃO SOCIAL | R\$ 50.000,00 | R\$ 75.304,00 | R\$ 0,00 | R\$ 0,00 | R\$ 0,00 | R\$ 19.900,00 | R\$ 105.404,00 | 110,80% |
| GABINETE DO PREFEITO | R\$ 80.000,00 | R\$ 0,00 | R\$ 0,00 | R\$ 0,00 | R\$ 0,00 | R\$ 80.000,00 | R\$ 0,00 | -100,00% |
| GABINETE DO SEC. ADMINISTRAÇÃO | R\$ 0,00 | R\$ 48.000,00 | R\$ 0,00 | R\$ 0,00 | R\$ 147.000,00 | R\$ 0,00 | R\$ 195.000,00 | 0,00% |
| GABINETE DO SECRETARIO DE INFRAESTRUTURA OBRAS E | R\$ 200.000,00 | R\$ 17.921,34 | R\$ 0,00 | R\$ 0,00 | R\$ 0,00 | R\$ 0,00 | R\$ 217.921,34 | 8,96% |
| GABINETE DO SECRETARIO DE FINANÇAS | R\$ 103.000,00 | R\$ 110.870,00 | R\$ 0,00 | R\$ 0,00 | R\$ 0,00 | R\$ 0,00 | R\$ 213.870,00 | 107,64% |
| GABINETE DO SECRETARIO DE | | | | | | | | |





Tribunal de Contas
Mato Grosso

1ª SECRETARIA DE CONTROLE EXTERNO

Telefone(s): 65 3613-2999

Email: primeirasecex@tce.mt.gov.br

| UNIDADE ORÇAMENTÁRIA | ORÇAMENTO INICIAL (OI) | CRÉDITOS ADICIONAIS | | | TRANSPOSIÇÃO/ TRANSFERÊNCIAS/ REANEJAMENTOS | REDUÇÃO | ORÇAMENTO FINAL (OF) | Variação % OF/OI |
|--------------------------------------|--------------------------|--------------------------|-----------------------|-----------------|---|--------------------------|--------------------------|------------------|
| | | SUPLEMENTAR | ESPECIAL | EXTRAORDINÁRIO | | | | |
| GOVERNO | R\$ 15.000,00 | R\$ 12.823,69 | R\$ 0,00 | R\$ 0,00 | R\$ 0,00 | R\$ 15.000,00 | R\$ 12.823,69 | -14,50% |
| PROGRAMAS DE SAUDE (CONVENIOS) | R\$ 446.380,00 | R\$ 308.978,96 | R\$ 0,00 | R\$ 0,00 | R\$ 17.000,00 | R\$ 85.000,00 | R\$ 687.358,96 | 53,98% |
| SICONI - Sistema de Controle Interno | R\$ 0,00 | R\$ 2.936,73 | R\$ 0,00 | R\$ 0,00 | R\$ 9.000,00 | R\$ 0,00 | R\$ 11.936,73 | 0,00% |
| | R\$ 1.901.768,13 | R\$ 899.956,82 | R\$ 0,00 | R\$ 0,00 | R\$ 173.000,00 | R\$ 264.468,66 | R\$ 2.710.256,29 | |
| TOTAL | R\$ 43.233.364,00 | R\$ 37.162.864,67 | R\$ 500.044,00 | R\$ 0,00 | R\$ 656.473,19 | R\$ 17.350.053,47 | R\$ 64.202.692,39 | 48,50% |

APLIC > Peças de Planejamento>Créditos Adicionais > Por Unidade Orçamentária>Dados Consolidados do Ente





Tribunal de Contas
Mato Grosso

1ª SECRETARIA DE CONTROLE EXTERNO

Telefone(s): 65 3613-2999

Email: primeirasecex@tce.mt.gov.br

**Quadro: 1.3 - Superávit Financeiro Exercício anterior X Créditos Adicionais
Financiados por Superávit**

| FONTE (a) | DESCRIÇÃO DA FONTE DE RECURSO (b) | SUPERÁVIT/DÉFICIT FINANCEIRO - EXERCÍCIO ANTERIOR (c) | Cancelamento de Restos a Pagar Não Processados (R\$) (d) | Superávit/Déficit Financeiro Ajustado (R\$) (e) = c + d | Créditos Adicionais por Superávit Financeiro (R\$) (f) | Créditos Adicionais abertos sem Recursos Disponíveis (R\$) (g) Se (E<=0; F); Se(E>=F; 0; F-E)) | Empenhado com Recursos do Superávit Financeiro (R\$) (h) |
|--|---|--|--|---|--|--|---|
| Superávit/Déficit Financeiro X Créditos Adicionais por Superávit | | | | | | | |
| 500 | Recursos não Vinculados de Impostos | R\$ 1.085.085,19 | R\$ 1.091.919,26 | R\$ 2.177.004,45 | R\$ 1.050.500,00 | R\$ 0,00 | R\$ 1.034.243,72 |
| 501 | Outros Recursos não Vinculados | R\$ 54.335,16 | R\$ 26.386,65 | R\$ 80.721,81 | R\$ 54.335,16 | R\$ 0,00 | R\$ 54.335,16 |
| 502 | Recursos não vinculados da compensação de impostos | R\$ 51.365,30 | R\$ 0,00 | R\$ 51.365,30 | R\$ 0,00 | R\$ 0,00 | R\$ 0,00 |
| 540 | Transferências do FUNDEB Impostos e Transferências de Impostos | R\$ 0,00 | R\$ 2.860,00 | R\$ 2.860,00 | R\$ 0,00 | R\$ 0,00 | R\$ 0,00 |
| 542 | Transferências do FUNDEB Complementação da União VAAT | R\$ 0,00 | R\$ 0,00 | R\$ 0,00 | R\$ 0,00 | R\$ 0,00 | R\$ 0,00 |
| 543 | Transferências do FUNDEB Complementação da União VAAR | R\$ 0,00 | R\$ 0,00 | R\$ 0,00 | R\$ 0,00 | R\$ 0,00 | R\$ 0,00 |





Tribunal de Contas
Mato Grosso

1ª SECRETARIA DE CONTROLE EXTERNO

Telefone(s): 65 3613-2999

Email: primeirasecex@tce.mt.gov.br

| FONTE (a) | DESCRIÇÃO DA FONTE DE RECURSO (b) | SUPERÁVIT/DÉFICIT FINANCEIRO - EXERCÍCIO ANTERIOR (c) | Cancelamento de Restos a Pagar Não Processados (R\$) (d) | Superávit/Déficit Financeiro Ajustado (R\$) (e) = c + d | Créditos Adicionais por Superávit Financeiro (R\$) (f) | Créditos Adicionais abertos sem Recursos Disponíveis (R\$) (g) Se (E<=0; F); Se(E>=F; 0; F-E) | Empenhado com Recursos do Superávit Financeiro (R\$) (h) |
|-----------|---|---|--|---|--|---|--|
| 550 | Transferência do Salário Educação | R\$ 96.342,19 | R\$ 0,00 | R\$ 96.342,19 | R\$ 96.342,19 | R\$ 0,00 | R\$ 96.336,66 |
| 552 | Transferências de Recursos do FNDE referentes ao Programa Nacional de Alimentação Escolar (PNAE) | R\$ 1.177,57 | R\$ 1.189,24 | R\$ 2.366,81 | R\$ 0,00 | R\$ 0,00 | R\$ 0,00 |
| 553 | Transferências de Recursos do FNDE Referentes ao Programa Nacional de Apoio ao Transporte Escolar (PNATE) | R\$ 5.625,69 | R\$ 0,00 | R\$ 5.625,69 | R\$ 0,00 | R\$ 0,00 | R\$ 0,00 |
| 569 | Outras Transferências de Recursos do FNDE | R\$ 20.928,31 | R\$ 46.215,68 | R\$ 67.143,99 | R\$ 20.000,00 | R\$ 0,00 | R\$ 0,00 |
| 571 | Transferências do Estado referentes a Convênios e Instrumentos Congêneres vinculados à Educação | R\$ 0,00 | R\$ 1.334,43 | R\$ 1.334,43 | R\$ 0,00 | R\$ 0,00 | R\$ 0,00 |
| 599 | Outros Recursos Vinculados à Educação | R\$ 76,42 | R\$ 0,00 | R\$ 76,42 | R\$ 0,00 | R\$ 0,00 | R\$ 0,00 |
| | Transferências Fundo a Fundo de Recursos do | | | | | | |





Tribunal de Contas
Mato Grosso

1ª SECRETARIA DE CONTROLE EXTERNO

Telefone(s): 65 3613-2999

Email: primeirasecex@tce.mt.gov.br

| FONTE (a) | DESCRIÇÃO DA FONTE DE RECURSO (b) | SUPERÁVIT/DÉFICIT FINANCEIRO - EXERCÍCIO ANTERIOR (c) | Cancelamento de Restos a Pagar Não Processados (R\$) (d) | Superávit/Déficit Financeiro Ajustado (R\$) (e) = c + d | Créditos Adicionais por Superávit Financeiro (R\$) (f) | Créditos Adicionais abertos sem Recursos Disponíveis (R\$) (g) Se (E<=0; F); Se(E>=F; 0; F-E) | Empenhado com Recursos do Superávit Financeiro (R\$) (h) |
|-----------|---|---|--|---|--|---|--|
| 600 | SUS provenientes do Governo Federal - Bloco de Manutenção das Ações e Serviços Públicos de Saúde | R\$ 425.326,04 | R\$ 178.516,61 | R\$ 603.842,65 | R\$ 540.000,00 | R\$ 0,00 | R\$ 445.636,17 |
| 601 | Transferências Fundo a Fundo de Recursos do SUS provenientes do Governo Federal - Bloco de Estruturação da Rede de Serviços Públicos de Saúde | R\$ 204.425,22 | R\$ 0,00 | R\$ 204.425,22 | R\$ 0,00 | R\$ 0,00 | R\$ 0,00 |
| 602 | Transferências Fundo a Fundo de Recursos do SUS provenientes do Governo Federal - Bloco de Manutenção das Ações e Serviços Públicos de Saúde - Recursos destinados ao enfrentamento da COVID-19 no bojo da ação 21C0. | R\$ 3.909,72 | R\$ 0,00 | R\$ 3.909,72 | R\$ 0,00 | R\$ 0,00 | R\$ 0,00 |
| | Transferências provenientes do Governo Federal | | | | | | |





Tribunal de Contas
Mato Grosso

1ª SECRETARIA DE CONTROLE EXTERNO

Telefone(s): 65 3613-2999

Email: primeirasecex@tce.mt.gov.br

| FONTE (a) | DESCRIÇÃO DA FONTE DE RECURSO (b) | SUPERÁVIT/DÉFICIT FINANCEIRO - EXERCÍCIO ANTERIOR (c) | Cancelamento de Restos a Pagar Não Processados (R\$) (d) | Superávit/Déficit Financeiro Ajustado (R\$) (e) = c + d | Créditos Adicionais por Superávit Financeiro (R\$) (f) | Créditos Adicionais abertos sem Recursos Disponíveis (R\$) (g) Se (E<=0; F); Se(E>=F; 0; F-E) | Empenhado com Recursos do Superávit Financeiro (R\$) (h) |
|-----------|--|---|--|---|--|---|--|
| 604 | destinadas ao vencimento dos agentes comunitários de saúde e dos agentes de combate às endemias | R\$ 0,00 | R\$ 0,00 | R\$ 0,00 | R\$ 0,00 | R\$ 0,00 | R\$ 0,00 |
| 605 | Assistência financeira da União destinada à complementação ao pagamento dos pisos salariais para profissionais da enfermagem | R\$ 24.203,39 | R\$ 0,00 | R\$ 24.203,39 | R\$ 0,00 | R\$ 0,00 | R\$ 0,00 |
| 621 | Transferências Fundo a Fundo de Recursos do SUS provenientes do Governo Estadual | R\$ 1.290.561,68 | R\$ 61.571,28 | R\$ 1.352.132,96 | R\$ 1.222.000,00 | R\$ 0,00 | R\$ 1.048.935,42 |
| 631 | Transferências do Governo Federal referentes a Convênios e Instrumentos Congêneres vinculados à Saúde | R\$ 3.688,90 | R\$ 0,00 | R\$ 3.688,90 | R\$ 0,00 | R\$ 0,00 | R\$ 0,00 |
| | Transferência de Recursos do Fundo Nacional de | | | | | | |





Tribunal de Contas
Mato Grosso

1ª SECRETARIA DE CONTROLE EXTERNO

Telefone(s): 65 3613-2999

Email: primeirasecex@tce.mt.gov.br

| FONTE (a) | DESCRIÇÃO DA FONTE DE RECURSO (b) | SUPERÁVIT/DÉFICIT FINANCEIRO - EXERCÍCIO ANTERIOR (c) | Cancelamento de Restos a Pagar Não Processados (R\$) (d) | Superávit/Déficit Financeiro Ajustado (R\$) (e) = c + d | Créditos Adicionais por Superávit Financeiro (R\$) (f) | Créditos Adicionais abertos sem Recursos Disponíveis (R\$) (g) Se (E<=0; F); Se(E>=F; 0; F-E) | Empenhado com Recursos do Superávit Financeiro (R\$) (h) |
|-----------|--|---|--|---|--|---|--|
| 660 | Assistência Social - FNAS | R\$ 50.867,12 | R\$ 64.973,14 | R\$ 115.840,26 | R\$ 30.000,00 | R\$ 0,00 | R\$ 29.996,39 |
| 661 | Transferência de Recursos dos Fundos Estaduais de Assistência Social | R\$ 49.430,31 | R\$ 7.506,15 | R\$ 56.936,46 | R\$ 49.430,31 | R\$ 0,00 | R\$ 30.550,35 |
| 700 | Outras Transferências de Convênios ou Instrumentos Congêneres da União | R\$ 689.248,22 | R\$ 48.998,53 | R\$ 738.246,75 | R\$ 0,00 | R\$ 0,00 | R\$ 0,00 |
| 701 | Outras Transferências de Convênios ou Instrumentos Congêneres dos Estados | R\$ 3.796.737,52 | R\$ 456.583,48 | R\$ 4.253.321,00 | R\$ 644.992,46 | R\$ 0,00 | R\$ 634.025,91 |
| 704 | Transferências da União Referentes a Compensações Financeiras pela Exploração de Recursos Naturais | R\$ 0,00 | R\$ 30.396,64 | R\$ 30.396,64 | R\$ 0,00 | R\$ 0,00 | R\$ 0,00 |
| 706 | Transferência Especial da União | R\$ 0,00 | R\$ 0,00 | R\$ 0,00 | R\$ 0,00 | R\$ 0,00 | R\$ 0,00 |
| | Transferência da União Referente à Compensação | | | | | | |





Tribunal de Contas
Mato Grosso

1ª SECRETARIA DE CONTROLE EXTERNO

Telefone(s): 65 3613-2999

Email: primeirasecex@tce.mt.gov.br

| FONTE (a) | DESCRIÇÃO DA FONTE DE RECURSO (b) | SUPERÁVIT/DÉFICIT FINANCEIRO - EXERCÍCIO ANTERIOR (c) | Cancelamento de Restos a Pagar Não Processados (R\$) (d) | Superávit/Déficit Financeiro Ajustado (R\$) (e) = c + d | Créditos Adicionais por Superávit Financeiro (R\$) (f) | Créditos Adicionais abertos sem Recursos Disponíveis (R\$) (g) Se (E<=0; F); Se(E>=F; 0; F-E) | Empenhado com Recursos do Superávit Financeiro (R\$) (h) |
|-----------|---|---|--|---|--|---|--|
| 708 | Financeira de Recursos Minerais | R\$ 0,00 | R\$ 0,00 | R\$ 0,00 | R\$ 0,00 | R\$ 0,00 | R\$ 0,00 |
| 711 | Demais Transferências Obrigatórias não Decorrentes de Repartições de Receitas | R\$ 714.040,04 | R\$ 241,15 | R\$ 714.281,19 | R\$ 600.000,00 | R\$ 0,00 | R\$ 442.807,33 |
| 715 | Transferências Destinadas ao Setor Cultural - LC nº 195 /2022 - Art. 5º Audiovisual | R\$ 37.036,07 | R\$ 0,00 | R\$ 37.036,07 | R\$ 0,00 | R\$ 0,00 | R\$ 0,00 |
| 716 | Transferências Destinadas ao Setor cultural - LC nº 195 /2022 - Art. 8º Demais Setores da Cultura | R\$ 15.002,81 | R\$ 0,00 | R\$ 15.002,81 | R\$ 0,00 | R\$ 0,00 | R\$ 0,00 |
| 719 | Transferências da Política Nacional Aldir Blanc de Fomento à Cultura - Lei nº 14.399 /2022 | R\$ 0,00 | R\$ 0,00 | R\$ 0,00 | R\$ 0,00 | R\$ 0,00 | R\$ 0,00 |
| | Recursos da Contribuição de | | | | | | |





Tribunal de Contas
Mato Grosso

1ª SECRETARIA DE CONTROLE EXTERNO

Telefone(s): 65 3613-2999

Email: primeirasecex@tce.mt.gov.br

| FONTE (a) | DESCRIÇÃO DA FONTE DE RECURSO (b) | SUPERÁVIT/DÉFICIT FINANCEIRO - EXERCÍCIO ANTERIOR (c) | Cancelamento de Restos a Pagar Não Processados (R\$) (d) | Superávit/Déficit Financeiro Ajustado (R\$) (e) = c + d | Créditos Adicionais por Superávit Financeiro (R\$) (f) | Créditos Adicionais abertos sem Recursos Disponíveis (R\$) (g) Se (E<=0; F); Se(E>=F; 0; F-E) | Empenhado com Recursos do Superávit Financeiro (R\$) (h) |
|-----------|--|---|--|---|--|---|--|
| 750 | Intervenção no Domínio Econômico - CIDE | R\$ 4.107,77 | R\$ 437,70 | R\$ 4.545,47 | R\$ 0,00 | R\$ 0,00 | R\$ 0,00 |
| 751 | Recursos da Contribuição para o Custeio do Serviço de Iluminação Pública - COSIP | R\$ 61.011,61 | R\$ 63.860,45 | R\$ 124.872,06 | R\$ 14.000,00 | R\$ 0,00 | R\$ 10.560,91 |
| 755 | Recursos de Alienação de Bens/Ativos - Administração Direta | R\$ 0,00 | R\$ 0,00 | R\$ 0,00 | R\$ 0,00 | R\$ 0,00 | R\$ 0,00 |
| 759 | Recursos Vinculados a Fundos | R\$ 0,00 | R\$ 274.041,20 | R\$ 274.041,20 | R\$ 0,00 | R\$ 0,00 | R\$ 0,00 |
| 800 | Recursos Vinculados ao RPPS - Fundo em Capitalização (Plano Previdenciário) | R\$ 14.329.704,66 | R\$ 0,00 | R\$ 14.329.704,66 | R\$ 0,00 | R\$ 0,00 | R\$ 0,00 |
| | | R\$ 23.014.236,91 | R\$ 2.357.031,59 | R\$ 25.371.268,50 | R\$ 4.321.600,12 | R\$ 0,00 | R\$ 3.827.428,02 |

APLIC>Peças de Planejamento>Créditos Adicionais > Financiados por Superávit Financeiro > Dados Consolidados do Ente.





Tribunal de Contas
Mato Grosso

1ª SECRETARIA DE CONTROLE EXTERNO

Telefone(s): 65 3613-2999

Email: primeirasecex@tce.mt.gov.br

Quadro: 1.4 - Excesso de Arrecadação X Créditos Adicionais por Excesso de Arrecadação/Operação de Crédito

| FONTE (a) | DESCRIÇÃO DA FONTE DE RECURSO (b) | PREVISÃO INICIAL DA RECEITA (c) | RECEITA ARRECADADA (R\$) (d) | EXCESSO/DÉFICIT ARRECADAÇÃO (R\$) (e) =d-c | CRÉDITOS ADICIONAIS EXCESSO DE ARRECADAÇÃO (R\$) (f) | Créditos Adicionais abertos sem Recursos Disponíveis (R\$) (g)=Se (e<0; f; Se (e>=f; 0; f-e)) |
|---|---|---------------------------------|------------------------------|---|--|---|
| Excesso de Arrecadação X Créditos Adicionais por Excesso de Arrecadação | | | | | | |
| 500 | Recursos não Vinculados de Impostos | R\$ 23.109.351,90 | R\$ 27.494.306,63 | R\$ 4.384.954,73 | R\$ 1.201.767,63 | R\$ 0,00 |
| 501 | Outros Recursos não Vinculados | R\$ 2.479.207,86 | R\$ 2.806.645,55 | R\$ 327.437,69 | R\$ 0,00 | R\$ 0,00 |
| 540 | Transferências do FUNDEB Impostos e Transferências de Impostos | R\$ 3.986.901,00 | R\$ 5.126.140,06 | R\$ 1.139.239,06 | R\$ 1.576.000,00 | R\$ 436.760,94 |
| 542 | Transferências do FUNDEB Complementação da União VAAT | R\$ 124.274,60 | R\$ 1.408.533,00 | R\$ 1.284.258,40 | R\$ 1.092.141,93 | R\$ 0,00 |
| 543 | Transferências do FUNDEB Complementação da União VAAR | R\$ 22.941,34 | R\$ 57.314,35 | R\$ 34.373,01 | R\$ 0,00 | R\$ 0,00 |
| 550 | Transferência do Salário Educação | R\$ 155.000,00 | R\$ 328.654,15 | R\$ 173.654,15 | R\$ 115.657,81 | R\$ 0,00 |
| 552 | Transferências de Recursos do FNDE referentes ao Programa Nacional de Alimentação Escolar (PNAE) | R\$ 91.000,00 | R\$ 85.768,02 | -R\$ 5.231,98 | R\$ 0,00 | R\$ 0,00 |
| 553 | Transferências de Recursos do FNDE Referentes ao Programa Nacional de Apoio ao Transporte Escolar (PNATE) | R\$ 40.500,00 | R\$ 41.286,73 | R\$ 786,73 | R\$ 0,00 | R\$ 0,00 |
| 569 | Outras Transferências de Recursos do FNDE | R\$ 0,00 | R\$ 67.728,90 | R\$ 67.728,90 | R\$ 0,00 | R\$ 0,00 |
| 571 | Transferências do Estado referentes a Convênios e Instrumentos Congêneres vinculados à Educação | R\$ 611.500,00 | R\$ 633.588,74 | R\$ 22.088,74 | R\$ 0,00 | R\$ 0,00 |





Tribunal de Contas
Mato Grosso

1ª SECRETARIA DE CONTROLE EXTERNO

Telefone(s): 65 3613-2999

Email: primeirasecex@tce.mt.gov.br

| FONTE (a) | DESCRIÇÃO DA FONTE DE RECURSO (b) | PREVISÃO INICIAL DA RECEITA (c) | RECEITA ARRECADADA (R\$) (d) | EXCESSO/DÉFICIT ARRECADADO (R\$) (e) =d-c | CRÉDITOS ADICIONAIS EXCESSO DE ARRECADADO (R\$) (f) | Créditos Adicionais abertos sem Recursos Disponíveis (R\$) (g)=Se (e<0; f; Se (e>=f; 0; f-e)) |
|-----------|--|---------------------------------|------------------------------|---|---|---|
| 600 | Transferências Fundo a Fundo de Recursos do SUS provenientes do Governo Federal - Bloco de Manutenção das Ações e Serviços Públicos de Saúde | R\$ 1.131.346,50 | R\$ 1.669.020,75 | R\$ 537.674,25 | R\$ 358.631,32 | R\$ 0,00 |
| 601 | Transferências Fundo a Fundo de Recursos do SUS provenientes do Governo Federal - Bloco de Estruturação da Rede de Serviços Públicos de Saúde | R\$ 51.000,00 | R\$ 500.000,00 | R\$ 449.000,00 | R\$ 0,00 | R\$ 0,00 |
| 604 | Transferências provenientes do Governo Federal destinadas ao vencimento dos agentes comunitários de saúde e dos agentes de combate às endemias | R\$ 470.880,00 | R\$ 560.153,62 | R\$ 89.273,62 | R\$ 43.000,00 | R\$ 0,00 |
| 605 | Assistência financeira da União destinada à complementação ao pagamento dos pisos salariais para profissionais da enfermagem | R\$ 0,00 | R\$ 60.237,03 | R\$ 60.237,03 | R\$ 0,00 | R\$ 0,00 |
| 621 | Transferências Fundo a Fundo de Recursos do SUS provenientes do Governo Estadual | R\$ 372.000,00 | R\$ 1.396.747,78 | R\$ 1.024.747,78 | R\$ 0,00 | R\$ 0,00 |
| 660 | Transferência de Recursos do Fundo Nacional de Assistência Social - FNAS | R\$ 185.000,00 | R\$ 142.395,39 | -R\$ 42.604,61 | R\$ 0,00 | R\$ 0,00 |
| 661 | Transferência de Recursos dos Fundos Estaduais de Assistência Social | R\$ 48.000,00 | R\$ 71.273,42 | R\$ 23.273,42 | R\$ 147.438,65 | R\$ 124.165,23 |
| 700 | Outras Transferências de Convênios ou Instrumentos Congêneres da União | R\$ 1.901.569,44 | R\$ 2.285.046,40 | R\$ 383.476,96 | R\$ 1.083.686,55 | R\$ 700.209,59 |
| 701 | Outras Transferências de Convênios ou Instrumentos Congêneres dos Estados | R\$ 4.020.131,84 | R\$ 6.481.187,46 | R\$ 2.461.055,62 | R\$ 9.717.436,77 | R\$ 7.256.381,15 |





Tribunal de Contas
Mato Grosso

1ª SECRETARIA DE CONTROLE EXTERNO

Telefone(s): 65 3613-2999

Email: primeirasecex@tce.mt.gov.br

| FONTE (a) | DESCRIÇÃO DA FONTE DE RECURSO (b) | PREVISÃO INICIAL DA RECEITA (c) | RECEITA ARRECADADA (R\$) (d) | EXCESSO/DÉFICIT ARRECADADO (R\$) (e) =d-c | CRÉDITOS ADICIONAIS EXCESSO DE ARRECADADO (R\$) (f) | Créditos Adicionais abertos sem Recursos Disponíveis (R\$) (g)=Se (e<0; f; Se (e>=f; 0; f-e)) |
|-----------|--|---------------------------------|------------------------------|---|---|---|
| 704 | Transferências da União Referentes a Compensações Financeiras pela Exploração de Recursos Naturais | R\$ 270.000,00 | R\$ 255.411,74 | -R\$ 14.588,26 | R\$ 0,00 | R\$ 0,00 |
| 706 | Transferência Especial da União | R\$ 0,00 | R\$ 500.044,00 | R\$ 500.044,00 | R\$ 500.044,00 | R\$ 0,00 |
| 708 | Transferência da União Referente à Compensação Financeira de Recursos Minerais | R\$ 240.000,00 | R\$ 59.092,73 | -R\$ 180.907,27 | R\$ 0,00 | R\$ 0,00 |
| 709 | Transferência da União referente à Compensação Financeira de Recursos Hídricos | R\$ 0,00 | R\$ 228.844,93 | R\$ 228.844,93 | R\$ 0,00 | R\$ 0,00 |
| 711 | Demais Transferências Obrigatórias não Decorrentes de Repartições de Receitas | R\$ 275.000,00 | R\$ 439.413,84 | R\$ 164.413,84 | R\$ 160.000,00 | R\$ 0,00 |
| 719 | Transferências da Política Nacional Aldir Blanc de Fomento à Cultura - Lei nº 14.399 /2022 | R\$ 0,00 | R\$ 42.844,07 | R\$ 42.844,07 | R\$ 0,00 | R\$ 0,00 |
| 750 | Recursos da Contribuição de Intervenção no Domínio Econômico - CIDE | R\$ 2.191,82 | R\$ 24.110,85 | R\$ 21.919,03 | R\$ 0,00 | R\$ 0,00 |
| 751 | Recursos da Contribuição para o Custeio do Serviço de Iluminação Pública - COSIP | R\$ 195.467,70 | R\$ 184.402,68 | -R\$ 11.065,02 | R\$ 0,00 | R\$ 0,00 |
| 755 | Recursos de Alienação de Bens/Ativos - Administração Direta | R\$ 100.000,00 | R\$ 0,00 | -R\$ 100.000,00 | R\$ 0,00 | R\$ 0,00 |
| 759 | Recursos Vinculados a Fundos | R\$ 2.183.000,00 | R\$ 2.525.051,32 | R\$ 342.051,32 | R\$ 260.000,00 | R\$ 0,00 |
| 800 | Recursos Vinculados ao RPPS - Fundo em Capitalização (Plano Previdenciário) | R\$ 2.347.100,00 | R\$ 3.288.019,40 | R\$ 940.919,40 | R\$ 391.923,61 | R\$ 0,00 |
| | | R\$ 44.413.364 | R\$ 58.763.263,54 | R\$ 14.349.899,54 | R\$ 16.647.728,27 | R\$ 8.517.516,91 |





Tribunal de Contas
Mato Grosso

1ª SECRETARIA DE CONTROLE EXTERNO

Telefone(s): 65 3613-2999

Email: primeirasecex@tce.mt.gov.br

APLIC > Peças de Planejamento > Créditos Adicionais > Financiados por Excesso de Arrecadação > Dados Consolidados do Ente.





Tribunal de Contas
Mato Grosso

1ª SECRETARIA DE CONTROLE EXTERNO

Telefone(s): 65 3613-2999

Email: primeirasecex@tce.mt.gov.br

Quadro: 1.5 - Resultado da Execução Orçamentária X Créditos Adicionais por Excesso de Arrecadação

| Fonte | Descrição da Fonte de Recurso | Excesso/Déficit de Arrecadação (R\$) (a) | Créditos Adicionais por Excesso de Arrecadação (R\$) (b) | Créditos Adicionais abertos sem Recursos Disponíveis (R\$) (c) = Se (a<0; b; Se (a>=b; 0; b-a)) | Receita Arrecadada (R\$) (d) | Despesa Empenhada com Recursos Arrecadados no Exercício (R\$) (e) | Superávit (Déficit) de Execução Orçamentária no Exercício (R\$) (f) = d - e | Créditos Adicionais abertos, sem Recursos Disponíveis, que impactaram negativamente no Resultado Orçamentário |
|--|--|--|--|---|------------------------------|---|---|---|
| Execução Orçamentária X Créditos Adicionais por Excesso de Arrecadação | | | | | | | | |
| 500 | Recursos não Vinculados de Impostos | R\$ 4.384.954,73 | R\$ 1.201.767,63 | R\$ 0,00 | R\$ 27.494.306,63 | R\$ 28.696.262,53 | -R\$ 1.201.955,90 | R\$ 0,00 |
| 501 | Outros Recursos não Vinculados | R\$ 327.437,69 | R\$ 0,00 | R\$ 0,00 | R\$ 2.806.645,55 | R\$ 1.275.103,32 | R\$ 1.531.542,23 | R\$ 0,00 |
| 502 | Recursos não vinculados da compensação de impostos | R\$ 0,00 | R\$ 0,00 | R\$ 0,00 | R\$ 0,00 | R\$ 39.400,00 | -R\$ 39.400,00 | R\$ 0,00 |
| 540 | Transferências do FUNDEB Impostos e Transferências de Impostos | R\$ 1.139.239,06 | R\$ 1.576.000,00 | R\$ 436.760,94 | R\$ 5.126.140,06 | R\$ 4.998.346,82 | R\$ 127.793,24 | R\$ 0,00 |
| 542 | Transferências do FUNDEB Complementação da União VAAT | R\$ 1.284.258,40 | R\$ 1.092.141,93 | R\$ 0,00 | R\$ 1.408.533,00 | R\$ 1.375.978,69 | R\$ 32.554,31 | R\$ 0,00 |
| 543 | Transferências do FUNDEB Complementação da União VAAR | R\$ 34.373,01 | R\$ 0,00 | R\$ 0,00 | R\$ 57.314,35 | R\$ 105.163,58 | -R\$ 47.849,23 | R\$ 0,00 |
| 550 | Transferência do Salário Educação | R\$ 173.654,15 | R\$ 115.657,81 | R\$ 0,00 | R\$ 328.654,15 | R\$ 304.453,31 | R\$ 24.200,84 | R\$ 0,00 |
| | Transferências de Recursos do | | | | | | | |





Tribunal de Contas
Mato Grosso

1ª SECRETARIA DE CONTROLE EXTERNO

Telefone(s): 65 3613-2999

Email: primeirasecex@tce.mt.gov.br

| Fonte | Descrição da Fonte de Recurso | Excesso/Déficit de Arrecadação (R\$) (a) | Créditos Adicionais por Excesso de Arrecadação (R\$) (b) | Créditos Adicionais abertos sem Recursos Disponíveis (R\$) (c) = Se (a<0; b; Se (a>=b; 0; b-a)) | Receita Arrecadada (R\$) (d) | Despesa Empenhada com Recursos Arrecadados no Exercício (R\$) (e) | Superávit (Déficit) de Execução Orçamentária no Exercício (R\$) (f) = d - e | Créditos Adicionais abertos, sem Recursos Disponíveis, que impactaram negativamente no Resultado Orçamentário |
|-------|--|--|--|---|------------------------------|---|---|---|
| 552 | FNDE referentes ao Programa Nacional de Alimentação Escolar (PNAE) | -R\$ 5.231,98 | R\$ 0,00 | R\$ 0,00 | R\$ 85.768,02 | R\$ 81.717,80 | R\$ 4.050,22 | R\$ 0,00 |
| 553 | Transferências de Recursos do FNDE Referentes ao Programa Nacional de Apoio ao Transporte Escolar (PNATE) | R\$ 786,73 | R\$ 0,00 | R\$ 0,00 | R\$ 41.286,73 | R\$ 47.993,29 | -R\$ 6.706,56 | R\$ 0,00 |
| 569 | Outras Transferências de Recursos do FNDE | R\$ 67.728,90 | R\$ 0,00 | R\$ 0,00 | R\$ 67.728,90 | R\$ 121.553,64 | -R\$ 53.824,74 | R\$ 0,00 |
| 571 | Transferências do Estado referentes a Convênios e Instrumentos Congêneres vinculados à Educação | R\$ 22.088,74 | R\$ 0,00 | R\$ 0,00 | R\$ 633.588,74 | R\$ 578.332,14 | R\$ 55.256,60 | R\$ 0,00 |
| 600 | Transferências Fundo a Fundo de Recursos do SUS provenientes do Governo Federal - Bloco de Manutenção das Ações e Serviços Públicos de Saúde | R\$ 537.674,25 | R\$ 358.631,32 | R\$ 0,00 | R\$ 1.669.020,75 | R\$ 871.812,74 | R\$ 797.208,01 | R\$ 0,00 |
| | Transferências Fundo a Fundo de Recursos do SUS provenientes do Governo Federal - Bloco de Estruturação | | | | | | | |





Tribunal de Contas
Mato Grosso

1ª SECRETARIA DE CONTROLE EXTERNO

Telefone(s): 65 3613-2999

Email: primeirasecex@tce.mt.gov.br

| Fonte | Descrição da Fonte de Recurso | Excesso/Déficit de Arrecadação (R\$) (a) | Créditos Adicionais por Excesso de Arrecadação (R\$) (b) | Créditos Adicionais abertos sem Recursos Disponíveis (R\$) (c) = Se (a<0; b; Se (a>=b; 0; b-a)) | Receita Arrecadada (R\$) (d) | Despesa Empenhada com Recursos Arrecadados no Exercício (R\$) (e) | Superávit (Déficit) de Execução Orçamentária no Exercício (R\$) (f) = d - e | Créditos Adicionais abertos, sem Recursos Disponíveis, que impactaram negativamente no Resultado Orçamentário |
|-------|--|--|--|---|------------------------------|---|---|---|
| 601 | da Rede de Serviços Públicos de Saúde | R\$ 449.000,00 | R\$ 0,00 | R\$ 0,00 | R\$ 500.000,00 | R\$ 0,00 | R\$ 500.000,00 | R\$ 0,00 |
| 604 | Transferências provenientes do Governo Federal destinadas ao vencimento dos agentes comunitários de saúde e dos agentes de combate às endemias | R\$ 89.273,62 | R\$ 43.000,00 | R\$ 0,00 | R\$ 560.153,62 | R\$ 698.284,94 | -R\$ 138.131,32 | R\$ 0,00 |
| 605 | Assistência financeira da União destinada à complementação ao pagamento dos pisos salariais para profissionais da enfermagem | R\$ 60.237,03 | R\$ 0,00 | R\$ 0,00 | R\$ 60.237,03 | R\$ 119.130,31 | -R\$ 58.893,28 | R\$ 0,00 |
| 621 | Transferências Fundo a Fundo de Recursos do SUS provenientes do Governo Estadual | R\$ 1.024.747,78 | R\$ 0,00 | R\$ 0,00 | R\$ 1.396.747,78 | R\$ 654.210,28 | R\$ 742.537,50 | R\$ 0,00 |
| 660 | Transferência de Recursos do Fundo Nacional de Assistência Social - FNAS | -R\$ 42.604,61 | R\$ 0,00 | R\$ 0,00 | R\$ 142.395,39 | R\$ 189.555,66 | -R\$ 47.160,27 | R\$ 0,00 |
| 661 | Transferência de Recursos dos Fundos Estaduais de Assistência Social | R\$ 23.273,42 | R\$ 147.438,65 | R\$ 124.165,23 | R\$ 71.273,42 | R\$ 30.305,71 | R\$ 40.967,71 | R\$ 0,00 |





Tribunal de Contas
Mato Grosso

1ª SECRETARIA DE CONTROLE EXTERNO

Telefone(s): 65 3613-2999

Email: primeirasecex@tce.mt.gov.br

| Fonte | Descrição da Fonte de Recurso | Excesso/Déficit de Arrecadação (R\$) (a) | Créditos Adicionais por Excesso de Arrecadação (R\$) (b) | Créditos Adicionais abertos sem Recursos Disponíveis (R\$) (c) = Se (a<0; b; Se (a>=b; 0; b-a)) | Receita Arrecadada (R\$) (d) | Despesa Empenhada com Recursos Arrecadados no Exercício (R\$) (e) | Superávit (Déficit) de Execução Orçamentária no Exercício (R\$) (f) = d - e | Créditos Adicionais abertos, sem Recursos Disponíveis, que impactaram negativamente no Resultado Orçamentário |
|-------|--|--|--|---|------------------------------|---|---|---|
| 700 | Outras Transferências de Convênios ou Instrumentos Congêneres da União | R\$ 383.476,96 | R\$ 1.083.686,55 | R\$ 700.209,59 | R\$ 2.285.046,40 | R\$ 1.614.715,06 | R\$ 670.331,34 | R\$ 0,00 |
| 701 | Outras Transferências de Convênios ou Instrumentos Congêneres dos Estados | R\$ 2.461.055,62 | R\$ 9.717.436,77 | R\$ 7.256.381,15 | R\$ 6.481.187,46 | R\$ 5.483.358,88 | R\$ 997.828,58 | R\$ 0,00 |
| 703 | Outras Transferências de Convênios ou Instrumentos Congêneres de outras Entidades | R\$ 0,00 | R\$ 0,00 | R\$ 0,00 | R\$ 0,00 | R\$ 24.390,50 | -R\$ 24.390,50 | R\$ 0,00 |
| 704 | Transferências da União Referentes a Compensações Financeiras pela Exploração de Recursos Naturais | -R\$ 14.588,26 | R\$ 0,00 | R\$ 0,00 | R\$ 255.411,74 | R\$ 40.490,00 | R\$ 214.921,74 | R\$ 0,00 |
| 706 | Transferência Especial da União | R\$ 500.044,00 | R\$ 500.044,00 | R\$ 0,00 | R\$ 500.044,00 | R\$ 493.953,17 | R\$ 6.090,83 | R\$ 0,00 |
| 708 | Transferência da União Referente à Compensação Financeira de Recursos Minerais | -R\$ 180.907,27 | R\$ 0,00 | R\$ 0,00 | R\$ 59.092,73 | R\$ 48.582,42 | R\$ 10.510,31 | R\$ 0,00 |
| 709 | Transferência da União referente à Compensação Financeira de Recursos Hídricos | R\$ 228.844,93 | R\$ 0,00 | R\$ 0,00 | R\$ 228.844,93 | R\$ 0,00 | R\$ 228.844,93 | R\$ 0,00 |
| | Demais Transferências Obrigatórias não Decorrentes de | | | | | | | |





Tribunal de Contas
Mato Grosso

1ª SECRETARIA DE CONTROLE EXTERNO

Telefone(s): 65 3613-2999

Email: primeirasecex@tce.mt.gov.br

| Fonte | Descrição da Fonte de Recurso | Excesso/Déficit de Arrecadação (R\$) (a) | Créditos Adicionais por Excesso de Arrecadação (R\$) (b) | Créditos Adicionais abertos sem Recursos Disponíveis (R\$) (c) = Se (a<0; b; Se (a>=b; 0; b-a)) | Receita Arrecadada (R\$) (d) | Despesa Empenhada com Recursos Arrecadados no Exercício (R\$) (e) | Superávit (Déficit) de Execução Orçamentária no Exercício (R\$) (f) = d - e | Créditos Adicionais abertos, sem Recursos Disponíveis, que impactaram negativamente no Resultado Orçamentário |
|-------|--|--|--|---|------------------------------|---|---|---|
| 711 | Repartições de Receitas | R\$ 164.413,84 | R\$ 160.000,00 | R\$ 0,00 | R\$ 439.413,84 | R\$ 604.283,81 | -R\$ 164.869,97 | R\$ 0,00 |
| 715 | Transferências Destinadas ao Setor Cultural - LC nº 195/2022 - Art. 5º Audiovisual | R\$ 0,00 | R\$ 0,00 | R\$ 0,00 | R\$ 0,00 | R\$ 34.480,32 | -R\$ 34.480,32 | R\$ 0,00 |
| 716 | Transferências Destinadas ao Setor cultural - LC nº 195/2022 - Art. 8º Demais Setores da Cultura | R\$ 0,00 | R\$ 0,00 | R\$ 0,00 | R\$ 0,00 | R\$ 14.496,16 | -R\$ 14.496,16 | R\$ 0,00 |
| 719 | Transferências da Política Nacional Aldir Blanc de Fomento à Cultura - Lei nº 14.399/2022 | R\$ 42.844,07 | R\$ 0,00 | R\$ 0,00 | R\$ 42.844,07 | R\$ 0,00 | R\$ 42.844,07 | R\$ 0,00 |
| 750 | Recursos da Contribuição de Intervenção no Domínio Econômico - CIDE | R\$ 21.919,03 | R\$ 0,00 | R\$ 0,00 | R\$ 24.110,85 | R\$ 0,00 | R\$ 24.110,85 | R\$ 0,00 |
| 751 | Recursos da Contribuição para o Custeio do Serviço de Iluminação Pública - COSIP | -R\$ 11.065,02 | R\$ 0,00 | R\$ 0,00 | R\$ 184.402,68 | R\$ 235.910,50 | -R\$ 51.507,82 | R\$ 0,00 |
| 755 | Recursos de Alienação de Bens /Ativos - Administração Direta | -R\$ 100.000,00 | R\$ 0,00 | R\$ 0,00 | R\$ 0,00 | R\$ 0,00 | R\$ 0,00 | R\$ 0,00 |
| 759 | Recursos Vinculados a Fundos | R\$ 342.051,32 | R\$ 260.000,00 | R\$ 0,00 | R\$ 2.525.051,32 | R\$ 2.620.393,83 | -R\$ 95.342,51 | R\$ 0,00 |
| | Recursos Vinculados ao RPPS - Fundo em Capitalização (Plano | | | | | | | |





Tribunal de Contas
Mato Grosso

1ª SECRETARIA DE CONTROLE EXTERNO

Telefone(s): 65 3613-2999

Email: primeirasecex@tce.mt.gov.br

| Fonte | Descrição da Fonte de Recurso | Excesso/Déficit de Arrecadação (R\$) (a) | Créditos Adicionais por Excesso de Arrecadação (R\$) (b) | Créditos Adicionais abertos sem Recursos Disponíveis (R\$) (c) =Se (a<0; b; Se (a>=b; 0; b-a)) | Receita Arrecadada (R\$) (d) | Despesa Empenhada com Recursos Arrecadados no Exercício (R\$) (e) | Superávit (Déficit) de Execução Orçamentária no Exercício (R\$) (f) = d - e | Créditos Adicionais abertos, sem Recursos Disponíveis, que impactaram negativamente no Resultado Orçamentário |
|-------|-------------------------------|--|--|---|------------------------------|---|---|---|
| 800 | Previdenciário) | R\$ 940.919,40 | R\$ 391.923,61 | R\$ 0,00 | R\$ 3.288.019,40 | R\$ 2.624.025,36 | R\$ 663.994,04 | R\$ 0,00 |
| | | R\$ 14.349.899,54 | R\$ 16.647.728,27 | R\$ 8.517.516,91 | R\$ 58.763.263,54 | R\$ 54.026.684,77 | R\$ 4.736.578,77 | R\$ 0,00 |

APLIC > Peças de Planejamento > Créditos Adicionais > Execução Orçamentaria vs Créditos Adicionais por Excesso de Arrecadação > Dados Consolidados do Ente.





Quadro: 1.6 - Alterações de Fontes de Recursos das dotações orçamentárias

| TIPO UG | LEI | DECRETO | DESTINAÇÃO DE RECURSOS | ACRÉSCIMO | REDUÇÃO |
|---|------------|------------|------------------------|------------------|-------------------|
| Alterações de Fontes de Recursos das dotações orçamentárias | | | | | |
| FUNDO MUNICIPAL | 00931/2023 | 00000/2024 | 1.800.0000000 | R\$ 0,00 | -R\$ 1.550.000,00 |
| FUNDO MUNICIPAL | 00931/2023 | 00000/2024 | 1.800.1111000 | R\$ 1.550.000,00 | R\$ 0,00 |
| PREFEITURA MUNICIPAL | 00931/2023 | 00000/2024 | 1.500.0000000 | R\$ 2.903.457,94 | -R\$ 1.257.775,61 |
| PREFEITURA MUNICIPAL | 00931/2023 | 00000/2024 | 1.500.1001000 | R\$ 685.531,00 | -R\$ 157.932,60 |
| PREFEITURA MUNICIPAL | 00931/2023 | 00000/2024 | 1.500.1002000 | R\$ 528.137,29 | -R\$ 334.285,37 |
| PREFEITURA MUNICIPAL | 00931/2023 | 00000/2024 | 1.501.0000000 | R\$ 50.253,00 | R\$ 0,00 |
| PREFEITURA MUNICIPAL | 00931/2023 | 00000/2024 | 1.502.0000000 | R\$ 15.000,00 | R\$ 0,00 |
| PREFEITURA MUNICIPAL | 00931/2023 | 00000/2024 | 1.502.1002000 | R\$ 100,00 | R\$ 0,00 |
| PREFEITURA MUNICIPAL | 00931/2023 | 00000/2024 | 1.540.0000000 | R\$ 282.090,00 | -R\$ 3.671.959,18 |
| PREFEITURA MUNICIPAL | 00931/2023 | 00000/2024 | 1.540.1070000 | R\$ 3.124.969,18 | -R\$ 34.541,00 |
| PREFEITURA MUNICIPAL | 00931/2023 | 00000/2024 | 1.550.0000000 | R\$ 0,00 | -R\$ 44.000,00 |
| PREFEITURA MUNICIPAL | 00931/2023 | 00000/2024 | 1.552.0000000 | R\$ 49.544,00 | R\$ 0,00 |
| PREFEITURA MUNICIPAL | 00931/2023 | 00000/2024 | 1.553.0000000 | R\$ 59.000,00 | -R\$ 14.544,00 |
| PREFEITURA MUNICIPAL | 00931/2023 | 00000/2024 | 1.569.0000000 | R\$ 0,00 | -R\$ 60.000,00 |
| PREFEITURA MUNICIPAL | 00931/2023 | 00000/2024 | 1.571.0000000 | R\$ 63.832,60 | R\$ 0,00 |
| PREFEITURA MUNICIPAL | 00931/2023 | 00000/2024 | 1.600.0000000 | R\$ 74.485,37 | -R\$ 201.537,18 |
| PREFEITURA MUNICIPAL | 00931/2023 | 00000/2024 | 1.600.0000600 | R\$ 0,00 | -R\$ 406.500,00 |
| PREFEITURA MUNICIPAL | 00931/2023 | 00000/2024 | 1.600.0000601 | R\$ 0,00 | -R\$ 33.955,22 |
| PREFEITURA MUNICIPAL | 00931/2023 | 00000/2024 | 1.600.0000603 | R\$ 0,00 | -R\$ 201.000,00 |
| PREFEITURA MUNICIPAL | 00931/2023 | 00000/2024 | 1.600.3110000 | R\$ 100,00 | R\$ 0,00 |
| PREFEITURA MUNICIPAL | 00931/2023 | 00000/2024 | 1.601.0000000 | R\$ 0,00 | -R\$ 20.200,00 |
| PREFEITURA MUNICIPAL | 00931/2023 | 00000/2024 | 1.605.0000000 | R\$ 177.600,00 | -R\$ 34.044,89 |





| TIPO UG | LEI | DECRETO | DESTINAÇÃO DE RECURSOS | ACRÉSCIMO | REDUÇÃO |
|----------------------|------------|------------|------------------------|--------------------------|---------------------------|
| PREFEITURA MUNICIPAL | 00931/2023 | 00000/2024 | 1.621.0000000 | R\$ 100.000,00 | R\$ 0,00 |
| PREFEITURA MUNICIPAL | 00931/2023 | 00000/2024 | 1.621.3110000 | R\$ 400.100,00 | -R\$ 49.000,00 |
| PREFEITURA MUNICIPAL | 00931/2023 | 00000/2024 | 1.660.0000000 | R\$ 120.817,56 | -R\$ 78.040,00 |
| PREFEITURA MUNICIPAL | 00931/2023 | 00000/2024 | 1.661.0000000 | R\$ 32.040,00 | -R\$ 171.438,65 |
| PREFEITURA MUNICIPAL | 00931/2023 | 00000/2024 | 1.700.0000000 | R\$ 7.815,45 | -R\$ 757.137,14 |
| PREFEITURA MUNICIPAL | 00931/2023 | 00000/2024 | 1.700.3110000 | R\$ 0,00 | -R\$ 195.928,00 |
| PREFEITURA MUNICIPAL | 00931/2023 | 00000/2024 | 1.701.0000000 | R\$ 925.425,62 | -R\$ 1.629.865,24 |
| PREFEITURA MUNICIPAL | 00931/2023 | 00000/2024 | 1.703.0000000 | R\$ 13.000,00 | R\$ 0,00 |
| PREFEITURA MUNICIPAL | 00931/2023 | 00000/2024 | 1.704.0000000 | R\$ 137.100,00 | -R\$ 55.100,00 |
| PREFEITURA MUNICIPAL | 00931/2023 | 00000/2024 | 1.708.0000000 | R\$ 37.000,00 | -R\$ 230.899,87 |
| PREFEITURA MUNICIPAL | 00931/2023 | 00000/2024 | 1.711.0000000 | R\$ 100,00 | R\$ 0,00 |
| PREFEITURA MUNICIPAL | 00931/2023 | 00000/2024 | 1.711.0000804 | R\$ 480.895,00 | -R\$ 266.000,00 |
| PREFEITURA MUNICIPAL | 00931/2023 | 00000/2024 | 1.715.0000000 | R\$ 35.785,53 | R\$ 0,00 |
| PREFEITURA MUNICIPAL | 00931/2023 | 00000/2024 | 1.716.0000000 | R\$ 14.496,23 | R\$ 0,00 |
| PREFEITURA MUNICIPAL | 00931/2023 | 00000/2024 | 1.719.0000000 | R\$ 100,00 | R\$ 0,00 |
| PREFEITURA MUNICIPAL | 00931/2023 | 00000/2024 | 1.720.0000000 | R\$ 0,00 | -R\$ 200.000,00 |
| PREFEITURA MUNICIPAL | 00931/2023 | 00000/2024 | 1.750.0000000 | R\$ 0,00 | -R\$ 2.191,82 |
| PREFEITURA MUNICIPAL | 00931/2023 | 00000/2024 | 1.751.0000000 | R\$ 10.000,00 | R\$ 0,00 |
| PREFEITURA MUNICIPAL | 00931/2023 | 00000/2024 | 1.759.0000000 | R\$ 400.000,00 | R\$ 0,00 |
| PREFEITURA MUNICIPAL | 00931/2023 | 00000/2024 | 1.759.0000700 | R\$ 120.100,00 | -R\$ 741.000,00 |
| | | | | R\$ 12.398.875,77 | -R\$ 12.398.875,77 |
| | | | | R\$ 12.398.875,77 | -R\$ 12.398.875,77 |

APLIC > Peças de Planejamento > Créditos Adicionais > Alterações de Fontes de Recursos/Destações de Recursos > Dados Consolidados do Ente.





Tribunal de Contas
Mato Grosso

1ª SECRETARIA DE CONTROLE EXTERNO

Telefone(s): 65 3613-2999

Email: primeirasecex@tce.mt.gov.br

Quadro: 1.7 - Alterações Orçamentárias - Leis Autorizativas/Fontes de Financiamento

| LEI | DECRETO | CRÉDITOS ADICIONAIS | | | TRANSPOSIÇÃO | FONTE DE FINANCIAMENTO | | | | | |
|--------------------------|------------|---------------------|----------|----------------|----------------|------------------------|------------------------|----------------------|----------------------|-------------------------|---------------------------------------|
| | | SUPLEMENTAR | ESPECIAL | EXTRAORDINÁRIO | | ANULAÇÃO | EXCESSO DE ARRECADAÇÃO | OPERAÇÕES DE CRÉDITO | SUPERÁVIT FINANCEIRO | RESERVA DE CONTINGÊNCIA | RECURSOS SEM DESPESAS CORRESPONDENTES |
| Alterações Orçamentárias | | | | | | | | | | | |
| 00930 /2023 | 00004/2024 | R\$ 1.246.000,00 | R\$ 0,00 | R\$ 0,00 | R\$ 0,00 | R\$ 0,00 | R\$ 0,00 | R\$ 0,00 | R\$ 1.246.000,00 | R\$ 0,00 | R\$ 0,00 |
| 00930 /2023 | 00029/2024 | R\$ 246.000,00 | R\$ 0,00 | R\$ 0,00 | R\$ 0,00 | R\$ 0,00 | R\$ 0,00 | R\$ 0,00 | R\$ 246.000,00 | R\$ 0,00 | R\$ 0,00 |
| 00930 /2023 | 00030/2024 | R\$ 912.280,06 | R\$ 0,00 | R\$ 0,00 | R\$ 0,00 | R\$ 0,00 | R\$ 912.280,06 | R\$ 0,00 | R\$ 0,00 | R\$ 0,00 | R\$ 0,00 |
| 00930 /2023 | 00033/2024 | R\$ 846.000,00 | R\$ 0,00 | R\$ 0,00 | R\$ 0,00 | R\$ 0,00 | R\$ 406.000,00 | R\$ 0,00 | R\$ 440.000,00 | R\$ 0,00 | R\$ 0,00 |
| 00930 /2023 | 00078/2024 | R\$ 274.897,30 | R\$ 0,00 | R\$ 0,00 | R\$ 0,00 | R\$ 274.897,30 | R\$ 0,00 | R\$ 0,00 | R\$ 0,00 | R\$ 0,00 | R\$ 0,00 |
| 00931 /2023 | 00002/2024 | R\$ 0,00 | R\$ 0,00 | R\$ 0,00 | R\$ 656.473,19 | R\$ 656.473,19 | R\$ 0,00 | R\$ 0,00 | R\$ 0,00 | R\$ 0,00 | R\$ 0,00 |
| 00931 /2023 | 00003/2024 | R\$ 2.821.891,32 | R\$ 0,00 | R\$ 0,00 | R\$ 0,00 | R\$ 2.821.891,32 | R\$ 0,00 | R\$ 0,00 | R\$ 0,00 | R\$ 0,00 | R\$ 0,00 |
| 00931 /2023 | 00023/2024 | R\$ 710.000,00 | R\$ 0,00 | R\$ 0,00 | R\$ 0,00 | R\$ 710.000,00 | R\$ 0,00 | R\$ 0,00 | R\$ 0,00 | R\$ 0,00 | R\$ 0,00 |
| 00931 /2023 | 00050/2024 | R\$ 150.000,00 | R\$ 0,00 | R\$ 0,00 | R\$ 0,00 | R\$ 150.000,00 | R\$ 0,00 | R\$ 0,00 | R\$ 0,00 | R\$ 0,00 | R\$ 0,00 |
| 00932 | | | | | | | | | | | |





Tribunal de Contas
Mato Grosso

1ª SECRETARIA DE CONTROLE EXTERNO

Telefone(s): 65 3613-2999

Email: primeirasecex@tce.mt.gov.br

| LEI | DECRETO | CRÉDITOS ADICIONAIS | | | TRANSPOSIÇÃO | FONTE DE FINANCIAMENTO | | | | | |
|-------------|------------|---------------------|----------------|----------------|--------------|------------------------|------------------------|----------------------|----------------------|-------------------------|---------------------------------------|
| | | SUPLEMENTAR | ESPECIAL | EXTRAORDINÁRIO | | ANULAÇÃO | EXCESSO DE ARRECADAÇÃO | OPERAÇÕES DE CRÉDITO | SUPERÁVIT FINANCEIRO | RESERVA DE CONTINGÊNCIA | RECURSOS SEM DESPESAS CORRESPONDENTES |
| /2024 | 00020/2024 | R\$ 40.000,00 | R\$ 0,00 | R\$ 0,00 | R\$ 0,00 | R\$ 40.000,00 | R\$ 0,00 | R\$ 0,00 | R\$ 0,00 | R\$ 0,00 | R\$ 0,00 |
| 00939 /2024 | 00028/2024 | R\$ 2.150.208,85 | R\$ 0,00 | R\$ 0,00 | R\$ 0,00 | R\$ 2.150.208,85 | R\$ 0,00 | R\$ 0,00 | R\$ 0,00 | R\$ 0,00 | R\$ 0,00 |
| 00942 /2024 | 00034/2024 | R\$ 3.368.463,50 | R\$ 0,00 | R\$ 0,00 | R\$ 0,00 | R\$ 0,00 | R\$ 3.368.463,50 | R\$ 0,00 | R\$ 0,00 | R\$ 0,00 | R\$ 0,00 |
| 00943 /2024 | 00035/2024 | R\$ 2.802.820,35 | R\$ 0,00 | R\$ 0,00 | R\$ 0,00 | R\$ 0,00 | R\$ 2.802.820,35 | R\$ 0,00 | R\$ 0,00 | R\$ 0,00 | R\$ 0,00 |
| 00944 /2024 | 00037/2024 | R\$ 0,00 | R\$ 500.044,00 | R\$ 0,00 | R\$ 0,00 | R\$ 0,00 | R\$ 500.044,00 | R\$ 0,00 | R\$ 0,00 | R\$ 0,00 | R\$ 0,00 |
| 00945 /2024 | 00045/2024 | R\$ 73.624,85 | R\$ 0,00 | R\$ 0,00 | R\$ 0,00 | R\$ 73.624,85 | R\$ 0,00 | R\$ 0,00 | R\$ 0,00 | R\$ 0,00 | R\$ 0,00 |
| 00946 /2024 | 00046/2024 | R\$ 1.010.000,00 | R\$ 0,00 | R\$ 0,00 | R\$ 0,00 | R\$ 1.010.000,00 | R\$ 0,00 | R\$ 0,00 | R\$ 0,00 | R\$ 0,00 | R\$ 0,00 |
| 00947 /2024 | 00042/2024 | R\$ 2.013.401,00 | R\$ 0,00 | R\$ 0,00 | R\$ 0,00 | R\$ 2.013.401,00 | R\$ 0,00 | R\$ 0,00 | R\$ 0,00 | R\$ 0,00 | R\$ 0,00 |
| 00947 /2024 | 00043/2024 | R\$ 1.740.053,00 | R\$ 0,00 | R\$ 0,00 | R\$ 0,00 | R\$ 0,00 | R\$ 1.740.053,00 | R\$ 0,00 | R\$ 0,00 | R\$ 0,00 | R\$ 0,00 |
| 00947 /2024 | 00048/2024 | R\$ 122.970,78 | R\$ 0,00 | R\$ 0,00 | R\$ 0,00 | R\$ 122.970,78 | R\$ 0,00 | R\$ 0,00 | R\$ 0,00 | R\$ 0,00 | R\$ 0,00 |
| 00947 /2024 | 00049/2024 | R\$ 2.592.028,89 | R\$ 0,00 | R\$ 0,00 | R\$ 0,00 | R\$ 2.592.028,89 | R\$ 0,00 | R\$ 0,00 | R\$ 0,00 | R\$ 0,00 | R\$ 0,00 |
| 00947 /2024 | 00051/2024 | R\$ 978.000,00 | R\$ 0,00 | R\$ 0,00 | R\$ 0,00 | R\$ 0,00 | R\$ 978.000,00 | R\$ 0,00 | R\$ 0,00 | R\$ 0,00 | R\$ 0,00 |
| 00947 /2024 | 00053/2024 | R\$ 113.025,80 | R\$ 0,00 | R\$ 0,00 | R\$ 0,00 | R\$ 113.025,80 | R\$ 0,00 | R\$ 0,00 | R\$ 0,00 | R\$ 0,00 | R\$ 0,00 |





Tribunal de Contas
Mato Grosso

1ª SECRETARIA DE CONTROLE EXTERNO

Telefone(s): 65 3613-2999

Email: primeirasecex@tce.mt.gov.br

| LEI | DECRETO | CRÉDITOS ADICIONAIS | | | TRANSPOSIÇÃO | FONTE DE FINANCIAMENTO | | | | | |
|------------|------------|---------------------|----------|----------------|--------------|------------------------|------------------------|----------------------|----------------------|-------------------------|---------------------------------------|
| | | SUPLEMENTAR | ESPECIAL | EXTRAORDINÁRIO | | ANULAÇÃO | EXCESSO DE ARRECADAÇÃO | OPERAÇÕES DE CRÉDITO | SUPERÁVIT FINANCEIRO | RESERVA DE CONTINGÊNCIA | RECURSOS SEM DESPESAS CORRESPONDENTES |
| 00947/2024 | 00054/2024 | R\$ 1.481.639,70 | R\$ 0,00 | R\$ 0,00 | R\$ 0,00 | R\$ 1.481.639,70 | R\$ 0,00 | R\$ 0,00 | R\$ 0,00 | R\$ 0,00 | R\$ 0,00 |
| 00947/2024 | 00055/2024 | R\$ 495.115,51 | R\$ 0,00 | R\$ 0,00 | R\$ 0,00 | R\$ 0,00 | R\$ 495.115,51 | R\$ 0,00 | R\$ 0,00 | R\$ 0,00 | R\$ 0,00 |
| 00947/2024 | 00057/2024 | R\$ 128.000,00 | R\$ 0,00 | R\$ 0,00 | R\$ 0,00 | R\$ 128.000,00 | R\$ 0,00 | R\$ 0,00 | R\$ 0,00 | R\$ 0,00 | R\$ 0,00 |
| 00947/2024 | 00064/2024 | R\$ 1.834.109,42 | R\$ 0,00 | R\$ 0,00 | R\$ 0,00 | R\$ 1.834.109,42 | R\$ 0,00 | R\$ 0,00 | R\$ 0,00 | R\$ 0,00 | R\$ 0,00 |
| 00947/2024 | 00066/2024 | R\$ 685.609,74 | R\$ 0,00 | R\$ 0,00 | R\$ 0,00 | R\$ 0,00 | R\$ 685.609,74 | R\$ 0,00 | R\$ 0,00 | R\$ 0,00 | R\$ 0,00 |
| 00947/2024 | 00068/2024 | R\$ 815.131,44 | R\$ 0,00 | R\$ 0,00 | R\$ 0,00 | R\$ 815.131,44 | R\$ 0,00 | R\$ 0,00 | R\$ 0,00 | R\$ 0,00 | R\$ 0,00 |
| 00947/2024 | 00069/2024 | R\$ 3.117.180,00 | R\$ 0,00 | R\$ 0,00 | R\$ 0,00 | R\$ 0,00 | R\$ 3.117.180,00 | R\$ 0,00 | R\$ 0,00 | R\$ 0,00 | R\$ 0,00 |
| 00947/2024 | 00072/2024 | R\$ 326.265,10 | R\$ 0,00 | R\$ 0,00 | R\$ 0,00 | R\$ 326.265,10 | R\$ 0,00 | R\$ 0,00 | R\$ 0,00 | R\$ 0,00 | R\$ 0,00 |
| 00947/2024 | 00074/2024 | R\$ 1.642.162,11 | R\$ 0,00 | R\$ 0,00 | R\$ 0,00 | R\$ 0,00 | R\$ 1.642.162,11 | R\$ 0,00 | R\$ 0,00 | R\$ 0,00 | R\$ 0,00 |
| 00947/2024 | 00080/2024 | R\$ 36.385,83 | R\$ 0,00 | R\$ 0,00 | R\$ 0,00 | R\$ 36.385,83 | R\$ 0,00 | R\$ 0,00 | R\$ 0,00 | R\$ 0,00 | R\$ 0,00 |
| 00948/2024 | 00044/2024 | R\$ 905.500,00 | R\$ 0,00 | R\$ 0,00 | R\$ 0,00 | R\$ 0,00 | R\$ 0,00 | R\$ 0,00 | R\$ 905.500,00 | R\$ 0,00 | R\$ 0,00 |
| 00948/2024 | 00050/2024 | R\$ 748.065,79 | R\$ 0,00 | R\$ 0,00 | R\$ 0,00 | R\$ 0,00 | R\$ 0,00 | R\$ 0,00 | R\$ 748.065,79 | R\$ 0,00 | R\$ 0,00 |
| 00948 | | | | | | | | | | | |





Tribunal de Contas
Mato Grosso

1ª SECRETARIA DE CONTROLE EXTERNO

Telefone(s): 65 3613-2999

Email: primeirasecex@tce.mt.gov.br

| LEI | DECRETO | CRÉDITOS ADICIONAIS | | | TRANSPOSIÇÃO | FONTE DE FINANCIAMENTO | | | | | |
|-------------|------------|---------------------|----------------|----------------|----------------|------------------------|------------------------|----------------------|----------------------|-------------------------|---------------------------------------|
| | | SUPLEMENTAR | ESPECIAL | EXTRAORDINÁRIO | | ANULAÇÃO | EXCESSO DE ARRECADAÇÃO | OPERAÇÕES DE CRÉDITO | SUPERÁVIT FINANCEIRO | RESERVA DE CONTINGÊNCIA | RECURSOS SEM DESPESAS CORRESPONDENTES |
| /2024 | 00056/2024 | R\$ 50.000,00 | R\$ 0,00 | R\$ 0,00 | R\$ 0,00 | R\$ 0,00 | R\$ 0,00 | R\$ 0,00 | R\$ 50.000,00 | R\$ 0,00 | R\$ 0,00 |
| 00948 /2024 | 00059/2024 | R\$ 54.335,16 | R\$ 0,00 | R\$ 0,00 | R\$ 0,00 | R\$ 0,00 | R\$ 0,00 | R\$ 0,00 | R\$ 54.335,16 | R\$ 0,00 | R\$ 0,00 |
| 00948 /2024 | 00065/2024 | R\$ 265.772,50 | R\$ 0,00 | R\$ 0,00 | R\$ 0,00 | R\$ 0,00 | R\$ 0,00 | R\$ 0,00 | R\$ 265.772,50 | R\$ 0,00 | R\$ 0,00 |
| 00948 /2024 | 00070/2024 | R\$ 206.926,67 | R\$ 0,00 | R\$ 0,00 | R\$ 0,00 | R\$ 0,00 | R\$ 0,00 | R\$ 0,00 | R\$ 206.926,67 | R\$ 0,00 | R\$ 0,00 |
| 00948 /2024 | 00073/2024 | R\$ 159.000,00 | R\$ 0,00 | R\$ 0,00 | R\$ 0,00 | R\$ 0,00 | R\$ 0,00 | R\$ 0,00 | R\$ 159.000,00 | R\$ 0,00 | R\$ 0,00 |
| | | R\$ 37.162.864,67 | R\$ 500.044,00 | R\$ 0,00 | R\$ 656.473,19 | R\$ 17.350.053,47 | R\$ 16.647.728,27 | R\$ 0,00 | R\$ 4.321.600,12 | R\$ 0,00 | R\$ 0,00 |
| | | R\$ 37.162.864,67 | R\$ 500.044,00 | R\$ 0,00 | R\$ 656.473,19 | R\$ 17.350.053,47 | R\$ 16.647.728,27 | R\$ 0,00 | R\$ 4.321.600,12 | R\$ 0,00 | R\$ 0,00 |

APLIC > Peças de Planejamento > Créditos Adicionais > Alterações orçamentárias/leis autorizativas/fontes de financiamento > Dados Consolidados do Ente.





Anexo: 2 - RECEITA

Quadro: 2.1 - Resultado da arrecadação orçamentária - Origem de recursos da receita

| ORIGEM | PREVISÃO ATUALIZADA R\$ | VALOR ARRECADADO R\$ | % DA ARRECAÇÃO S/ PREVISÃO |
|--|----------------------------|--------------------------|-------------------------------|
| I - RECEITAS CORRENTES (Exceto Intra) | R\$ 55.406.213,79 | R\$ 59.224.666,02 | 106,89% |
| Receita de Impostos, Taxas e Contribuição de Melhoria | R\$ 2.521.288,38 | R\$ 1.942.504,64 | 77,04% |
| Receita de Contribuições | R\$ 992.883,42 | R\$ 1.135.953,70 | 114,41% |
| Receita Patrimonial | R\$ 1.479.053,15 | R\$ 1.186.247,00 | 80,20% |
| Receita Agropecuária | R\$ 0,00 | R\$ 0,00 | 0,00% |
| Receita Industrial | R\$ 0,00 | R\$ 0,00 | 0,00% |
| Receita de Serviços | R\$ 2.370.000,00 | R\$ 1.245.753,47 | 52,56% |
| Transferências Correntes | R\$ 48.041.988,84 | R\$ 52.491.926,63 | 109,26% |
| Outras Receitas Correntes | R\$ 1.000,00 | R\$ 1.222.280,58 | 122.228,05% |
| II - RECEITAS DE CAPITAL (Exceto Intra) | R\$ 6.579.459,83 | R\$ 3.347.922,43 | 50,88% |
| Operações de Crédito | R\$ 0,00 | R\$ 0,00 | 0,00% |
| Alienação de Bens | R\$ 100.000,00 | R\$ 0,00 | 0,00% |
| Amortização de Empréstimos | R\$ 0,00 | R\$ 0,00 | 0,00% |
| Transferências de Capital | R\$ 6.479.459,83 | R\$ 3.347.922,43 | 51,67% |
| Outras Receitas de Capital | R\$ 0,00 | R\$ 0,00 | 0,00% |
| III - RECEITA BRUTA (Exceto Intra) | R\$ 61.985.673,62 | R\$ 62.572.588,45 | 100,94% |
| IV - DEDUÇÕES DA RECEITA | -R\$ 2.866.189,24 | -R\$ 6.104.088,68 | 212,96% |
| Deduções para o FUNDEB | -R\$ 2.852.481,70 | -R\$ 6.070.928,25 | 212,83% |
| Renúncias de Receita | R\$ 0,00 | -R\$ 19.329,88 | 0,00% |
| Outras Deduções | -R\$ 13.707,54 | -R\$ 13.830,55 | 100,89% |
| IV - RECEITA LÍQUIDA (exceto Intraorçamentária) | R\$ 59.119.484,38 | R\$ 56.468.499,77 | 95,51% |
| V - Receita Corrente Intraorçamentária | R\$ 1.941.607,89 | R\$ 2.294.763,77 | 118,18% |
| VI - Receita de Capital Intraorçamentária | R\$ 0,00 | R\$ 0,00 | 0,00% |
| TOTAL GERAL | R\$ 61.061.092,27 | R\$ 58.763.263,54 | 96,23% |

APLIC > Informes Mensais > Receitas > Receita Orçamentária > Mês de dezembro > Dados Consolidados do Ente.





Quadro: 2.2 - Resultado da arrecadação orçamentária - Origem de Receitas (Valores Líquidos)

| ORIGEM | PREVISÃO ATUALIZADA R\$ | VALOR ARRECADADO R\$ | % DA ARRECADADAÇÃO S/ PREVISÃO |
|---|--------------------------|--------------------------|--------------------------------|
| I - RECEITAS CORRENTES (Exceto Intra) | R\$ 52.540.024,55 | R\$ 53.120.577,34 | 101,10% |
| Receita de Impostos, Taxas e Contribuição de Melhoria | R\$ 2.507.580,84 | R\$ 1.916.977,82 | 76,44% |
| Receita de Contribuições | R\$ 992.883,42 | R\$ 1.135.953,70 | 114,41% |
| Receita Patrimonial | R\$ 1.479.053,15 | R\$ 1.186.091,17 | 80,19% |
| Receita Agropecuária | R\$ 0,00 | R\$ 0,00 | 0,00% |
| Receita Industrial | R\$ 0,00 | R\$ 0,00 | 0,00% |
| Receita de Serviços | R\$ 2.370.000,00 | R\$ 1.245.753,47 | 52,56% |
| Transferências Correntes | R\$ 45.189.507,14 | R\$ 46.413.520,60 | 102,70% |
| Outras Receitas Correntes | R\$ 1.000,00 | R\$ 1.222.280,58 | 122.228,05% |
| II - RECEITAS DE CAPITAL (Exceto Intra) | R\$ 6.579.459,83 | R\$ 3.347.922,43 | 50,88% |
| Operações de Crédito | R\$ 0,00 | R\$ 0,00 | 0,00% |
| Alienação de Bens | R\$ 100.000,00 | R\$ 0,00 | 0,00% |
| Amortização de Empréstimos | R\$ 0,00 | R\$ 0,00 | 0,00% |
| Transferências de Capital | R\$ 6.479.459,83 | R\$ 3.347.922,43 | 51,67% |
| Outras Receitas de Capital | R\$ 0,00 | R\$ 0,00 | 0,00% |
| III - RECEITA INTRAORÇAMENTÁRIA | R\$ 1.941.607,89 | R\$ 2.294.763,77 | 118,18% |
| IV - SUBTOTAL DA RECEITA | R\$ 61.061.092,27 | R\$ 58.763.263,54 | 96,23% |
| V - OPERAÇÕES DE CRÉDITO / REFINANCIAMENTO | R\$ 0,00 | R\$ 0,00 | 0,00% |
| TOTAL GERAL | R\$ 61.061.092,27 | R\$ 58.763.263,54 | 96,23% |

APLIC > Informes Mensais > Receitas > Receita Orçamentária > Mês de dezembro > Dados Consolidados do Ente.

Quadro: 2.3 - Receita Corrente Líquida (RCL)

| Receitas | Total R\$ |
|--|--------------------------|
| Total de Receitas Correntes (I) | R\$ 59.224.666,02 |
| (-) Deduções da Receita Corrente (Exceto deduções para o FUNDEB) (II) | R\$ 33.160,43 |
| (=) Subtotal (III) = (I - II) | R\$ 59.191.505,59 |
| (-) Receita Contrib. do Servidor para o Plano de Previdência (IV) | R\$ 951.551,02 |
| (-) Receita Compensação Financeira entre regimes previdenciários (V) | R\$ 41.704,61 |
| (-) Deduções da Receita para formação do FUNDEB (VI) | R\$ 6.070.928,25 |
| (=) RCL antes da dedução da Receita de Aplicação Financeira do RPPS - Res. Consulta TCE/MT nº 19/2017 (VII) = (III-IV-V-VI) | R\$ 52.127.321,71 |
| (-) Receita de Aplicação Financeira do RPPS - Res. Consulta TCE/MT nº 19/2017 (VIII) | R\$ 0,00 |
| (=) Receita Corrente Líquida (IX) = (VII - VIII) | R\$ 52.127.321,71 |
| (-) Transferências obrigatórias da União relativas às emendas individuais (art. 166-A, § 1º, da | |





| Receitas | Total R\$ |
|--|--------------------------|
| CF) (X) | R\$ 585.231,56 |
| (=) Receita Corrente Líquida Ajustada para o Cálculo dos Limites de Endividamento (XI) = (IX-X) | R\$ 51.542.090,15 |
| (-) Transferências obrigatórias da União relativas às emendas de bancada (art. 166, § 16, da CF) (XII) | R\$ 0,00 |
| (-) Transferências da União relativas à remuneração dos agentes comunitários de saúde e de combate às endemias (CF, art. 198, §11) (XIII) | R\$ 560.153,62 |
| (-) Outras Deduções Constitucionais ou Legais (XIX) | R\$ 0,00 |
| (=) Receita Corrente Líquida Ajustada para o Cálculo dos Limites da Despesa com Pessoal (XV) = (XI-XII-XIII-XIV) | R\$ 50.981.936,53 |

APLIC > Informes Mensais > CF/LRF Limites/Documentações > Receita Corrente Líquida Anual (preliminar)

Quadro: 2.4 - Deduções da Receita Corrente (Exceto deduções para FUNDEB)

| DESCRIÇÃO | Total R\$ |
|---|----------------------|
| Receitas de Impostos, Taxas e Contribuições de Melhoria | R\$ 25.526,82 |
| Receita de Contribuição | R\$ 0,00 |
| Receita Patrimonial | R\$ 155,83 |
| Receita Agropecuária | R\$ 0,00 |
| Receita Industrial | R\$ 0,00 |
| Receita de Serviços | R\$ 0,00 |
| Transferências Correntes | R\$ 7.477,78 |
| Outras receitas correntes | R\$ 0,00 |
| TOTAL | R\$ 33.160,43 |

APLIC > Informes Mensais > CF/LRF Limites/Documentações > Receita Corrente Líquida Anual (preliminar)

Quadro: 2.5 - Receita Tributária Própria (Valores Líquidos)

| Receita Tributária Própria | Previsão Atualizada R\$ | Valor Arrecadado R\$ | % Total da Receita Arrecadada |
|--|-------------------------|----------------------|-------------------------------|
| I - Impostos | R\$ 2.040.000,00 | R\$ 1.476.990,15 | 87,18% |
| IPTU | R\$ 180.000,00 | R\$ 65.417,60 | 3,86% |
| IRRF | R\$ 100.000,00 | R\$ 127.714,61 | 7,53% |
| ISSQN | R\$ 1.460.000,00 | R\$ 867.519,31 | 51,21% |
| ITBI | R\$ 300.000,00 | R\$ 416.338,63 | 24,57% |
| II - Taxas (Principal) | R\$ 79.198,22 | R\$ 147.390,37 | 8,70% |
| III - Contribuição de Melhoria (Principal) | R\$ 0,00 | R\$ 0,00 | 0,00% |
| IV - Multas e Juros de Mora (Principal) | R\$ 13.032,62 | R\$ 9.009,67 | 0,53% |
| V - Dívida Ativa | R\$ 110.250,00 | R\$ 40.123,76 | 2,36% |





Tribunal de Contas
Mato Grosso

1ª SECRETARIA DE CONTROLE EXTERNO

Telefone(s): 65 3613-2999

Email: primeirasecex@tce.mt.gov.br

| Receita Tributária Própria | Previsão Atualizada R\$ | Valor Arrecadado R\$ | % Total da Receita Arrecadada |
|--|-------------------------|-------------------------|-------------------------------|
| VI -Multas e Juros de Mora (Div. Ativa) | R\$ 55.100,00 | R\$ 20.500,86 | 1,21% |
| TOTAL | R\$ 2.297.580,84 | R\$ 1.694.014,81 | |

APLIC > Informes Mensais > Receitas > Receita Tributária Própria (a partir de 2018).





Anexo: 3 - DESPESA

Quadro: 3.1 - Despesa por Categoria Econômica

| ORIGEM | DOTAÇÃO ATUALIZADA R\$ | VALOR EXECUTADO R\$ | % DA EXECUÇÃO S/ PREVISÃO |
|---|--------------------------|--------------------------|------------------------------|
| I - DESPESAS CORRENTES | R\$ 47.120.971,22 | R\$ 44.580.516,99 | 94,60% |
| Pessoal e Encargos Sociais | R\$ 20.840.622,35 | R\$ 20.485.406,72 | 98,29% |
| Juros e Encargos da Dívida | R\$ 550,00 | R\$ 0,00 | 0,00% |
| Outras Despesas Correntes | R\$ 26.279.798,87 | R\$ 24.095.110,27 | 91,68% |
| II - DESPESA DE CAPITAL | R\$ 14.371.464,88 | R\$ 10.999.176,13 | 76,53% |
| Investimentos | R\$ 14.278.938,48 | R\$ 10.907.199,73 | 76,38% |
| Inversões Financeiras | R\$ 0,00 | R\$ 0,00 | 0,00% |
| Amortização da Dívida | R\$ 92.526,40 | R\$ 91.976,40 | 99,40% |
| III - RESERVA DE CONTINGÊNCIA | R\$ 0,00 | R\$ 0,00 | 0,00% |
| IV - TOTAL DESPESA ORÇAMENTÁRIA (Exceto Intra) | R\$ 61.492.436,10 | R\$ 55.579.693,12 | 90,38% |
| V - DESPESAS INTRAORÇAMENTÁRIAS | R\$ 2.710.256,29 | R\$ 2.274.419,67 | 83,91% |
| VI - Despesa Corrente Intraorçamentária | R\$ 2.710.256,29 | R\$ 2.274.419,67 | 83,91% |
| VII - Despesa de Capital Intraorçamentária | R\$ 0,00 | R\$ 0,00 | 0,00% |
| IX - TOTAL DESPESA | R\$ 64.202.692,39 | R\$ 57.854.112,79 | 90,11% |

APLIC> Informes Mensais > Despesas > Despesa Orçamentária > Dados Consolidados do Ente> Mês: Dezembro





Tribunal de Contas
Mato Grosso

1ª SECRETARIA DE CONTROLE EXTERNO

Telefone(s): 65 3613-2999

Email: primeirasecex@tce.mt.gov.br

Quadro: 3.2 - Despesa por Função de Governo

| FUNÇÃO | DESCRIÇÃO DA FUNÇÃO | DOTAÇÃO INICIAL (R\$) | DOTAÇÃO ATUALIZADA (R\$) | EMPENHADO (R\$) | LIQUIDADO (R\$) | PAGO (R\$) |
|--------------------------------------|--|--------------------------|--------------------------|--------------------------|--------------------------|--------------------------|
| Despesa Orçamentária por Função | | | | | | |
| 01 | Legislativa | R\$ 923.611,87 | R\$ 953.180,53 | R\$ 953.180,53 | R\$ 953.180,53 | R\$ 953.180,53 |
| 04 | Administração | R\$ 8.652.147,45 | R\$ 11.770.219,50 | R\$ 11.246.264,53 | R\$ 11.246.264,53 | R\$ 11.204.833,85 |
| 08 | Assistência Social | R\$ 1.435.625,11 | R\$ 1.950.303,53 | R\$ 1.584.604,31 | R\$ 1.584.604,31 | R\$ 1.584.504,31 |
| 09 | Previdência Municipal | R\$ 1.666.100,00 | R\$ 2.718.023,61 | R\$ 2.624.025,36 | R\$ 2.608.181,83 | R\$ 2.607.215,03 |
| 10 | Saúde | R\$ 6.913.731,65 | R\$ 10.213.375,27 | R\$ 9.330.833,40 | R\$ 9.330.833,40 | R\$ 9.311.163,50 |
| 11 | Trabalho | R\$ 33.649,68 | R\$ 33.076,08 | R\$ 12.076,08 | R\$ 12.076,08 | R\$ 12.076,08 |
| 12 | Educação | R\$ 7.013.944,17 | R\$ 10.763.496,94 | R\$ 10.301.085,51 | R\$ 9.735.549,11 | R\$ 9.511.559,16 |
| 13 | Cultura | R\$ 748.000,00 | R\$ 4.015.465,81 | R\$ 3.933.229,44 | R\$ 3.883.089,44 | R\$ 3.864.632,09 |
| 15 | Urbanismo | R\$ 1.447.000,00 | R\$ 6.247.675,13 | R\$ 3.752.725,18 | R\$ 3.700.725,18 | R\$ 3.700.725,18 |
| 16 | Habitação | R\$ 3.000.000,00 | R\$ 2.190.000,00 | R\$ 2.186.641,81 | R\$ 701.126,10 | R\$ 701.126,10 |
| 17 | Saneamento | R\$ 1.450.193,61 | R\$ 2.120.510,06 | R\$ 2.107.938,60 | R\$ 2.101.963,82 | R\$ 2.092.196,34 |
| 18 | Gestão Ambiental | R\$ 6.283,18 | R\$ 0,00 | R\$ 0,00 | R\$ 0,00 | R\$ 0,00 |
| 20 | Agricultura | R\$ 207.169,09 | R\$ 1.234.168,80 | R\$ 1.098.508,73 | R\$ 982.528,73 | R\$ 981.075,41 |
| 23 | Comércio e Serviços | R\$ 102.486,62 | R\$ 46.100,00 | R\$ 43.026,67 | R\$ 43.026,67 | R\$ 43.026,67 |
| 25 | Energia | R\$ 245.000,00 | R\$ 255.320,65 | R\$ 246.471,41 | R\$ 246.471,41 | R\$ 246.471,41 |
| 26 | Transporte | R\$ 5.357.642,17 | R\$ 6.357.531,58 | R\$ 5.578.356,39 | R\$ 5.578.356,39 | R\$ 5.578.355,39 |
| 27 | Desporto e Lazer | R\$ 299.302,73 | R\$ 510.109,67 | R\$ 466.847,21 | R\$ 466.847,21 | R\$ 459.568,82 |
| 28 | Encargos Especiais | R\$ 994.708,54 | R\$ 113.878,94 | R\$ 113.877,96 | R\$ 113.877,96 | R\$ 113.877,96 |
| 99 | Reserva de Contingência ou Reserva Legal do RPPS | R\$ 835.000,00 | R\$ 0,00 | R\$ 0,00 | R\$ 0,00 | R\$ 0,00 |
| | | R\$ 41.331.595,87 | R\$ 61.492.436,10 | R\$ 55.579.693,12 | R\$ 53.288.702,70 | R\$ 52.965.587,83 |
| Despesa Intraorçamentária por Função | | | | | | |





Tribunal de Contas
Mato Grosso

1ª SECRETARIA DE CONTROLE EXTERNO

Telefone(s): 65 3613-2999

Email: primeirasecex@tce.mt.gov.br

| FUNÇÃO | DESCRIÇÃO DA FUNÇÃO | DOTAÇÃO INICIAL (R\$) | DOTAÇÃO ATUALIZADA (R\$) | EMPENHADO (R\$) | LIQUIDADO (R\$) | PAGO (R\$) |
|--------|---------------------|--------------------------|--------------------------|--------------------------|--------------------------|--------------------------|
| 01 | Legislativa | R\$ 63.388,13 | R\$ 73.819,47 | R\$ 73.819,47 | R\$ 73.819,47 | R\$ 73.819,47 |
| 04 | Administração | R\$ 543.000,00 | R\$ 841.955,76 | R\$ 754.006,31 | R\$ 754.006,31 | R\$ 754.006,31 |
| 08 | Assistência Social | R\$ 66.000,00 | R\$ 145.559,79 | R\$ 117.541,70 | R\$ 117.541,70 | R\$ 117.541,70 |
| 10 | Saúde | R\$ 446.380,00 | R\$ 687.358,96 | R\$ 599.920,43 | R\$ 599.920,43 | R\$ 599.920,43 |
| 12 | Educação | R\$ 751.000,00 | R\$ 926.000,00 | R\$ 695.569,45 | R\$ 695.569,45 | R\$ 657.777,94 |
| 17 | Saneamento | R\$ 30.000,00 | R\$ 33.562,31 | R\$ 33.562,31 | R\$ 33.562,31 | R\$ 33.562,31 |
| 27 | Desporto e Lazer | R\$ 2.000,00 | R\$ 2.000,00 | R\$ 0,00 | R\$ 0,00 | R\$ 0,00 |
| | | R\$ 1.901.768,13 | R\$ 2.710.256,29 | R\$ 2.274.419,67 | R\$ 2.274.419,67 | R\$ 2.236.628,16 |
| | | R\$ 43.233.364,00 | R\$ 64.202.692,39 | R\$ 57.854.112,79 | R\$ 55.563.122,37 | R\$ 55.202.215,99 |

APLIC > Informes Mensais > Despesas > Despesa por Função/Subfunção > Mês de dezembro > Dados Consolidados do Ente.





Quadro: 3.3 - Programas de Governo - Previsão e Execução

| COD. PROGRAMA | DESCRIÇÃO | DOTAÇÃO INICIAL (R\$) | DOTAÇÃO ATUALIZADA (R\$) | EXECUÇÃO (EMPENHADO - R\$) | % Execução / Dotação Atualizada |
|--|--|-----------------------|--------------------------|----------------------------|---------------------------------|
| Execução Orçamentária - Programas de Governo Previsão e Execução | | | | | |
| 0011 | AMPLIACAO E REQUALIFICACAO DA INFRAESTRUTURA MUNICIPAL | R\$ 6.847.485,46 | R\$ 12.935.810,02 | R\$ 9.706.943,49 | 75,03% |
| 0014 | APOIO E PROMOCAO AGROPECUARIA | R\$ 201.669,09 | R\$ 1.234.168,80 | R\$ 1.098.508,73 | 89,00% |
| 0023 | ASSISTENCIA FARMACEUTICA | R\$ 890.522,05 | R\$ 860.522,05 | R\$ 594.485,69 | 69,08% |
| 0021 | ATENCAO BASICA | R\$ 2.348.866,32 | R\$ 4.008.305,21 | R\$ 3.716.853,31 | 92,72% |
| 0015 | DESENVOLVIMENTO DO TURISMO | R\$ 68.742,32 | R\$ 46.000,00 | R\$ 43.026,67 | 93,53% |
| 0016 | DESENVOLVIMENTO ECONOMICO | R\$ 39.048,80 | R\$ 100,00 | R\$ 0,00 | 0,00% |
| 0008 | EDIFICACOES PUBLICAS DE QUALIDADE | R\$ 50.000,00 | R\$ 664.801,57 | R\$ 599.957,17 | 90,24% |
| 0004 | EDUCACAO MUNICIPAL DE QUALIDADE | R\$ 6.807.944,17 | R\$ 10.755.496,94 | R\$ 10.210.447,85 | 94,93% |
| 0010 | ESPACO URBANO ESTRUTURADO, HUMANIZADO E COM QUALIDADE | R\$ 465.000,00 | R\$ 191.729,06 | R\$ 191.729,06 | 100,00% |
| 0013 | GESTAO AMBIENTAL | R\$ 6.283,18 | R\$ 0,00 | R\$ 0,00 | 0,00% |
| 0002 | GESTAO DEMOCRATICA DA CULTURA | R\$ 748.000,00 | R\$ 4.015.465,81 | R\$ 3.933.229,44 | 97,95% |
| 3003 | GESTAO DO SUS | R\$ 1.426.500,00 | R\$ 865.110,96 | R\$ 836.923,12 | 96,74% |
| 0001 | GESTAO EFICAZ | R\$ 11.136.051,49 | R\$ 13.660.054,20 | R\$ 12.900.355,91 | 94,43% |
| 0009 | HABITACAO CIDADÃ | R\$ 3.000.000,00 | R\$ 2.190.000,00 | R\$ 2.186.641,81 | 99,84% |
| 0022 | MEDIA E ALTA COMPLEXIDADE - MAC | R\$ 2.381.175,81 | R\$ 4.849.348,54 | R\$ 4.565.047,56 | 94,13% |
| 0017 | POLITICA DE ASSISTENCIA E PROTECAO SOCIAL | R\$ 1.501.625,11 | R\$ 2.095.863,32 | R\$ 1.702.146,01 | 81,21% |
| 0018 | PREVIDENCIA MUNICIPAL | R\$ 1.687.100,00 | R\$ 2.739.023,61 | R\$ 2.624.025,36 | 95,80% |
| 0036 | PROCESSO LEGISLATIVO | R\$ 987.000,00 | R\$ 1.027.000,00 | R\$ 1.027.000,00 | 100,00% |





| COD. PROGRAMA | DESCRIÇÃO | DOTAÇÃO INICIAL (R\$) | DOTAÇÃO ATUALIZADA (R\$) | EXECUÇÃO (EMPENHADO - R\$) | % Execução / Dotação Atualizada |
|---------------|------------------------------------|--------------------------|--------------------------|----------------------------|---------------------------------|
| 0003 | QUALIDADE DE VIDA, ESPORTE E LAZER | R\$ 301.302,73 | R\$ 512.109,67 | R\$ 466.847,21 | 91,16% |
| 0012 | REGULARIZACAO AGRARIA | R\$ 11.000,00 | R\$ 0,00 | R\$ 0,00 | 0,00% |
| 9999 | RESERVA DE CONTINGENCIA | R\$ 175.000,00 | R\$ 0,00 | R\$ 0,00 | 0,00% |
| 9997 | RESERVA LEGAL DO RPPS | R\$ 660.000,00 | R\$ 0,00 | R\$ 0,00 | 0,00% |
| 0020 | SANEAMENTO BASICO | R\$ 1.180.000,00 | R\$ 1.234.335,16 | R\$ 1.232.500,25 | 99,85% |
| 0024 | VIGILANCIA EM SAUDE | R\$ 313.047,47 | R\$ 317.447,47 | R\$ 217.444,15 | 68,49% |
| | | R\$ 43.233.364,00 | R\$ 64.202.692,39 | R\$ 57.854.112,79 | |

APLIC > Informes Mensais > Despesas > Despesa Orçamentária por Programa > Dados Consolidados do Ente.





Anexo: 4 - ANÁLISE DA SITUAÇÃO ORÇAMENTÁRIA

Quadro: 4.1 - Resultado da Execução Orçamentária Ajustado - Poderes e Órgãos Integrantes do OFSS

| Receita | Valor (R\$) |
|---|--------------------------|
| Receita Arrecadada (líquida das deduções) (I) | R\$ 58.763.263,54 |
| Receitas próprias do RPPS superavitário (Item 10 do Anexo da RN TCE-MT n° 43/2013) (II) | R\$ 3.288.019,40 |
| Outros acréscimos promovidos pela equipe técnica (III) | R\$ 0,00 |
| Total Receita Ajustado (IV) = I - II + III | R\$ 55.475.244,14 |
| Despesa | Valor (R\$) |
| Total da Despesa Empenhada (V) | R\$ 57.854.112,79 |
| Despesas próprias do RPPS superavitário (Item 10 do Anexo da RN TCE-MT n° 43/2013) (VI) | R\$ 2.624.025,36 |
| Despesas efetivamente realizadas, cujo fato gerador já tenham ocorrido, mas que não foram empenhadas no exercício (Item 5 do Anexo da RN TCE-MT n° 43/2013) (VII) | R\$ 0,00 |
| Ajustes promovidos pela equipe técnica na despesa empenhada (VIII) | R\$ 0,00 |
| Total Despesa Ajustado (IX) = V - VI + VII + VIII | R\$ 55.230.087,43 |
| SUBTOTAL ANTES DO AJUSTE PREVISTO NO ITEM 6 DO ANEXO ÚNICO DA RN 43/2013 (X) = IV - IX | R\$ 245.156,71 |
| Despesa Empenhada com Recurso do Superávit Financeiro - Item 6 Anexo único da RN 43/2013 (XI) | R\$ 3.827.428,02 |
| Resultado da Execução Ajustado (Conforme itens 5, 6 e 10 do Anexo da RN TCE-MT n° 43/2013) (XII) = Se (X) <0; (X+XI); (X) | R\$ 245.156,71 |
| APLIC | |

Quadro: 4.2 - [AUXILIAR] - Resultado Orçamentário

| Descrição | Valor (R\$) |
|---|-------------------------|
| (A) RESULTADO ORÇAMENTÁRIO DO RPPS | R\$ 663.994,04 |
| (B) RECEITA ORÇAMENTÁRIA RPPS | R\$ 3.288.019,40 |
| (C) DESPESA ORÇAMENTÁRIA RPPS | R\$ 2.624.025,36 |
| (D) DESPESA FINANCIADA POR CRÉDITO SUPERÁVIT FINANCEIRO RPPS AJUSTADA | R\$ 0,00 |
| (E) RECEITA - RPPS - SUPERAVITÁRIO | R\$ 3.288.019,40 |
| (F) DESPESA - RPPS - SUPERAVITÁRIO | R\$ 2.624.025,36 |
| (G) DESPESA FINANCIADA POR SUPERÁVIT FINANCEIRO - RPPS - SUPERAVITÁRIO | R\$ 0,00 |
| (H) DESPESA FINANCIADA POR CRÉDITO SUPERÁVIT | |





| Descrição | Valor (R\$) |
|---|------------------|
| FINANCEIRO - RECURSOS NÃO VINCULADOS | R\$ 1.088.578,88 |
| (I) DESPESA FINANCIADA POR CRÉDITO SUPERÁVIT FINANCEIRO - RECURSOS VINCULADOS | R\$ 2.738.849,14 |
| (J) TOTAL DESPESA FINANCIADA POR CRÉDITO SUPERÁVIT FINANCEIRO - EXCETO RPPS (H+I) | R\$ 3.827.428,02 |
| (K) TOTAL DESPESA FINANCIADA POR CRÉDITO SUPERÁVIT FINANCEIRO - INCLUSIVE RPPS (D+H+I) | R\$ 3.827.428,02 |
| (L) DESPESA FINANCIADA POR SUPERÁVIT FINANCEIRO A SER CONSIDERADA NO QUADRO RESULTADO DA EXECUÇÃO | R\$ 3.827.428,02 |

APLIC





Tribunal de Contas
Mato Grosso

1ª SECRETARIA DE CONTROLE EXTERNO

Telefone(s): 65 3613-2999

Email: primeirasecex@tce.mt.gov.br

**Quadro: 4.3 - Execução Orçamentária por Fonte X Superávit Financeiro
(Exercício Corrente) - Inclusive RPPS**

| Fonte | Descrição | Receita Orçamentária Arrecadada (a) | Despesa Orçamentária Empenhada (b) | Resultado Execução Orçamentária (c) = a - b | Saldo Superávit /Déficit Financeiro do Exercício Anterior (+) Cancelamento de RPNP no exercício (d) | Despesa Empenhada com Recurso do Superávit Financeiro de Exercícios Anteriores (e) | Despesa Empenhada com Recurso do Superávit Financeiro de Exercícios Anteriores (Item 6 do Anexo da RN TCE-MT n° 43 /2013) (Ajustada até o limite do superávit financeiro) (f)=Se (d) <=0; 0; Se (d) > =(e); (e); (d) | Resultado Execução Orçamentária Ajustado (g) = Se (c) >=0; (c); (c + f) | Superávit/Déficit Financeiro no Encerramento do Exercício (h) |
|---------------------------------------|--|-------------------------------------|------------------------------------|---|---|--|--|---|---|
| Recursos Não Vinculados (Exceto RPPS) | | | | | | | | | |
| 500 | Recursos não Vinculados de Impostos | R\$ 27.494.306,63 | R\$ 29.730.506,25 | -R\$ 2.236.199,62 | R\$ 2.176.611,02 | R\$ 1.034.243,72 | R\$ 1.034.243,72 | -R\$ 1.201.955,90 | R\$ 799.669,46 |
| 501 | Outros Recursos não Vinculados | R\$ 2.806.645,55 | R\$ 1.329.438,48 | R\$ 1.477.207,07 | R\$ 80.721,81 | R\$ 54.335,16 | R\$ 54.335,16 | R\$ 1.477.207,07 | R\$ 37.621,98 |
| 502 | Recursos não vinculados da compensação de impostos | R\$ 0,00 | R\$ 39.400,00 | -R\$ 39.400,00 | R\$ 51.365,30 | R\$ 0,00 | R\$ 0,00 | -R\$ 39.400,00 | R\$ 0,00 |
| | | R\$ 30.300.952,18 | R\$ 31.099.344,73 | -R\$ 798.392,55 | R\$ 2.308.698,13 | R\$ 1.088.578,88 | R\$ 1.088.578,88 | R\$ 235.851,17 | R\$ 837.291,44 |





Tribunal de Contas
Mato Grosso

1ª SECRETARIA DE CONTROLE EXTERNO

Telefone(s): 65 3613-2999

Email: primeirasecex@tce.mt.gov.br

| Fonte | Descrição | Receita Orçamentária Arrecadada (a) | Despesa Orçamentária Empenhada (b) | Resultado Execução Orçamentária (c) = a - b | Saldo Superávit /Déficit Financeiro do Exercício Anterior (+) Cancelamento de RPNP no exercício (d) | Despesa Empenhada com Recurso do Superávit Financeiro de Exercícios Anteriores (e) | Despesa Empenhada com Recurso do Superávit Financeiro de Exercícios Anteriores (Item 6 do Anexo da RN TCE-MT nº 43 /2013) (Ajustada até o limite do superávit financeiro) (f)=Se (d) <=0; 0; Se (d) > =(e); (e); (d) | Resultado Execução Orçamentária Ajustado (g) = Se (c) >=0; (c); (c + f) | Superávit/Déficit Financeiro no Encerramento do Exercício (h) |
|-----------------------------------|--|---|--|--|--|--|--|---|--|
| Recursos Vinculados (Exceto RPPS) | | | | | | | | | |
| 540 | Transferências do FUNDEB Impostos e Transferências de Impostos | R\$ 5.126.140,06 | R\$ 4.998.346,82 | R\$ 127.793,24 | R\$ 2.860,00 | R\$ 0,00 | R\$ 0,00 | R\$ 127.793,24 | R\$ 9.510,47 |
| 542 | Transferências do FUNDEB Complementação da União VAAT | R\$ 1.408.533,00 | R\$ 1.375.978,69 | R\$ 32.554,31 | R\$ 0,00 | R\$ 0,00 | R\$ 0,00 | R\$ 32.554,31 | R\$ 27.527,79 |
| 543 | Transferências do FUNDEB Complementação da União VAAR | R\$ 57.314,35 | R\$ 105.163,58 | -R\$ 47.849,23 | R\$ 0,00 | R\$ 0,00 | R\$ 0,00 | -R\$ 47.849,23 | R\$ 3.215,87 |
| 550 | Transferência do Salário Educação | R\$ 328.654,15 | R\$ 400.789,97 | -R\$ 72.135,82 | R\$ 96.342,19 | R\$ 96.336,66 | R\$ 96.336,66 | R\$ 24.200,84 | R\$ 35.680,60 |





Tribunal de Contas
Mato Grosso

1ª SECRETARIA DE CONTROLE EXTERNO

Telefone(s): 65 3613-2999

Email: primeirasecex@tce.mt.gov.br

| Fonte | Descrição | Receita Orçamentária Arrecadada (a) | Despesa Orçamentária Empenhada (b) | Resultado Execução Orçamentária (c) = a - b | Saldo Superávit /Déficit Financeiro do Exercício Anterior (+) Cancelamento de RPNP no exercício (d) | Despesa Empenhada com Recurso do Superávit Financeiro de Exercícios Anteriores (e) | Despesa Empenhada com Recurso do Superávit Financeiro de Exercícios Anteriores (f)=Se (d) <=0; 0; Se (d) > =(e); (e); (d) | Resultado Execução Orçamentária Ajustado (g) = Se (c) >=0; (c); (c + f) | Superávit/Déficit Financeiro no Encerramento do Exercício (h) |
|-------|---|---|--|--|--|--|---|---|--|
| 552 | Transferências de Recursos do FNDE referentes ao Programa Nacional de Alimentação Escolar (PNAE) | R\$ 85.768,02 | R\$ 81.717,80 | R\$ 4.050,22 | R\$ 2.366,81 | R\$ 0,00 | R\$ 0,00 | R\$ 4.050,22 | R\$ 1.487,84 |
| 553 | Transferências de Recursos do FNDE Referentes ao Programa Nacional de Apoio ao Transporte Escolar (PNATE) | R\$ 41.286,73 | R\$ 47.993,29 | -R\$ 6.706,56 | R\$ 5.625,69 | R\$ 0,00 | R\$ 0,00 | -R\$ 6.706,56 | R\$ 4.488,72 |
| | Outras Transferências de | | | | | | | | |





Tribunal de Contas
Mato Grosso

1ª SECRETARIA DE CONTROLE EXTERNO

Telefone(s): 65 3613-2999

Email: primeirasecex@tce.mt.gov.br

| Fonte | Descrição | Receita Orçamentária Arrecadada (a) | Despesa Orçamentária Empenhada (b) | Resultado Execução Orçamentária (c) = a - b | Saldo Superávit /Déficit Financeiro do Exercício Anterior (+) Cancelamento de RPNP no exercício (d) | Despesa Empenhada com Recurso do Superávit Financeiro de Exercícios Anteriores (e) | Despesa Empenhada com Recurso do Superávit Financeiro de Exercícios Anteriores (Item 6 do Anexo da RN TCE-MT nº 43 /2013) (Ajustada até o limite do superávit financeiro) (f)=Se (d) <=0; 0; Se (d) > =(e); (e); (d) | Resultado Execução Orçamentária Ajustado (g) = Se (c) >=0; (c); (c + f) | Superávit/Déficit Financeiro no Encerramento do Exercício (h) |
|-------|---|---|--|--|--|--|--|---|--|
| 569 | Recursos do FNDE | R\$ 67.728,90 | R\$ 121.553,64 | -R\$ 53.824,74 | R\$ 67.143,99 | R\$ 0,00 | R\$ 0,00 | -R\$ 53.824,74 | R\$ 25.193,89 |
| 571 | Transferências do Estado referentes a Convênios e Instrumentos Congêneres vinculados à Educação | R\$ 633.588,74 | R\$ 578.332,14 | R\$ 55.256,60 | R\$ 1.334,43 | R\$ 0,00 | R\$ 0,00 | R\$ 55.256,60 | R\$ 92.101,10 |
| 599 | Outros Recursos Vinculados à Educação | R\$ 0,00 | R\$ 0,00 | R\$ 0,00 | R\$ 76,42 | R\$ 0,00 | R\$ 0,00 | R\$ 0,00 | R\$ 76,42 |
| | Transferências Fundo a Fundo de Recursos do SUS provenientes do Governo Federal - | | | | | | | | |





Tribunal de Contas
Mato Grosso

1ª SECRETARIA DE CONTROLE EXTERNO

Telefone(s): 65 3613-2999

Email: primeirasecex@tce.mt.gov.br

| Fonte | Descrição | Receita Orçamentária Arrecadada (a) | Despesa Orçamentária Empenhada (b) | Resultado Execução Orçamentária (c) = a - b | Saldo Superávit /Déficit Financeiro do Exercício Anterior (+) Cancelamento de RPNP no exercício (d) | Despesa Empenhada com Recurso do Superávit Financeiro de Exercícios Anteriores (e) | Despesa Empenhada com Recurso do Superávit Financeiro de Exercícios Anteriores (Item 6 do Anexo da RN TCE-MT nº 43 /2013) (Ajustada até o limite do superávit financeiro) (f)=Se (d) <=0; 0; Se (d) > =(e); (e); (d) | Resultado Execução Orçamentária Ajustado (g) = Se (c) >=0; (c); (c + f) | Superávit/Déficit Financeiro no Encerramento do Exercício (h) |
|-------|---|---|--|--|--|--|--|---|--|
| 600 | Bloco de Manutenção das Ações e Serviços Públicos de Saúde | R\$ 1.669.020,75 | R\$ 1.317.448,91 | R\$ 351.571,84 | R\$ 603.842,65 | R\$ 445.636,17 | R\$ 445.636,17 | R\$ 351.571,84 | R\$ 24.976,15 |
| 601 | Transferências Fundo a Fundo de Recursos do SUS provenientes do Governo Federal - Bloco de Estruturação da Rede de Serviços Públicos de Saúde | R\$ 500.000,00 | R\$ 0,00 | R\$ 500.000,00 | R\$ 204.425,22 | R\$ 0,00 | R\$ 0,00 | R\$ 500.000,00 | R\$ 652.570,07 |
| | Transferências Fundo a Fundo de Recursos do SUS | | | | | | | | |





Tribunal de Contas
Mato Grosso

1ª SECRETARIA DE CONTROLE EXTERNO

Telefone(s): 65 3613-2999

Email: primeirasecex@tce.mt.gov.br

| Fonte | Descrição | Receita Orçamentária Arrecadada (a) | Despesa Orçamentária Empenhada (b) | Resultado Execução Orçamentária (c) = a - b | Saldo Superávit /Déficit Financeiro do Exercício Anterior (+) Cancelamento de RPNP no exercício (d) | Despesa Empenhada com Recurso do Superávit Financeiro de Exercícios Anteriores (e) | Despesa Empenhada com Recurso do Superávit Financeiro de Exercícios Anteriores (Item 6 do Anexo da RN TCE-MT n° 43 /2013) (Ajustada até o limite do superávit financeiro) (f)=Se (d) <=0; 0; Se (d) > =(e); (e); (d) | Resultado Execução Orçamentária Ajustado (g) = Se (c) >=0; (c); (c + f) | Superávit/Déficit Financeiro no Encerramento do Exercício (h) |
|-------|---|---|--|--|--|--|--|---|--|
| 602 | provenientes do Governo Federal - Bloco de Manutenção das Ações e Serviços Públicos de Saúde - Recursos destinados ao enfrentamento da COVID-19 no bojo da ação 21C0. | R\$ 0,00 | R\$ 0,00 | R\$ 0,00 | R\$ 3.909,72 | R\$ 0,00 | R\$ 0,00 | R\$ 0,00 | R\$ 3.909,72 |
| | Transferências provenientes do Governo Federal destinadas ao vencimento dos | | | | | | | | |





Tribunal de Contas
Mato Grosso

1ª SECRETARIA DE CONTROLE EXTERNO

Telefone(s): 65 3613-2999

Email: primeirasecex@tce.mt.gov.br

| Fonte | Descrição | Receita Orçamentária Arrecadada (a) | Despesa Orçamentária Empenhada (b) | Resultado Execução Orçamentária (c) = a - b | Saldo Superávit /Déficit Financeiro do Exercício Anterior (+) Cancelamento de RPNP no exercício (d) | Despesa Empenhada com Recurso do Superávit Financeiro de Exercícios Anteriores (e) | Despesa Empenhada com Recurso do Superávit Financeiro de Exercícios Anteriores (Item 6 do Anexo da RN TCE-MT n° 43 /2013) (Ajustada até o limite do superávit financeiro) (f)=Se (d) <=0; 0; Se (d) > =(e); (e); (d) | Resultado Execução Orçamentária Ajustado (g) = Se (c) >=0; (c); (c + f) | Superávit/Déficit Financeiro no Encerramento do Exercício (h) |
|-------|--|---|--|--|--|--|--|---|--|
| 604 | agentes comunitários de saúde e dos agentes de combate às endemias | R\$ 560.153,62 | R\$ 698.284,94 | -R\$ 138.131,32 | R\$ 0,00 | R\$ 0,00 | R\$ 0,00 | -R\$ 138.131,32 | R\$ 1.811,56 |
| 605 | Assistência financeira da União destinada à complementação ao pagamento dos pisos salariais para profissionais da enfermagem | R\$ 60.237,03 | R\$ 119.130,31 | -R\$ 58.893,28 | R\$ 24.203,39 | R\$ 0,00 | R\$ 0,00 | -R\$ 58.893,28 | R\$ 14.483,28 |
| | Transferências Fundo a Fundo de | | | | | | | | |





Tribunal de Contas
Mato Grosso

1ª SECRETARIA DE CONTROLE EXTERNO

Telefone(s): 65 3613-2999

Email: primeirasecex@tce.mt.gov.br

| Fonte | Descrição | Receita Orçamentária Arrecadada (a) | Despesa Orçamentária Empenhada (b) | Resultado Execução Orçamentária (c) = a - b | Saldo Superávit /Déficit Financeiro do Exercício Anterior (+) Cancelamento de RPNP no exercício (d) | Despesa Empenhada com Recurso do Superávit Financeiro de Exercícios Anteriores (e) | Despesa Empenhada com Recurso do Superávit Financeiro de Exercícios Anteriores (Item 6 do Anexo da RN TCE-MT nº 43 /2013) (Ajustada até o limite do superávit financeiro) (f)=Se (d) <=0; 0; Se (d) > =(e); (e); (d) | Resultado Execução Orçamentária Ajustado (g) = Se (c) >=0; (c); (c + f) | Superávit/Déficit Financeiro no Encerramento do Exercício (h) |
|-------|---|-------------------------------------|------------------------------------|---|---|--|--|---|---|
| 621 | Recursos do SUS provenientes do Governo Estadual | R\$ 1.396.747,78 | R\$ 1.703.145,70 | -R\$ 306.397,92 | R\$ 1.352.132,96 | R\$ 1.048.935,42 | R\$ 1.048.935,42 | R\$ 742.537,50 | R\$ 1.035.456,29 |
| 631 | Transferências do Governo Federal referentes a Convênios e Instrumentos Congêneres vinculados à Saúde | R\$ 0,00 | R\$ 0,00 | R\$ 0,00 | R\$ 3.688,90 | R\$ 0,00 | R\$ 0,00 | R\$ 0,00 | R\$ 3.688,90 |
| 660 | Transferência de Recursos do Fundo Nacional de Assistência Social - FNAS | R\$ 142.395,39 | R\$ 219.552,05 | -R\$ 77.156,66 | R\$ 115.840,26 | R\$ 29.996,39 | R\$ 29.996,39 | -R\$ 47.160,27 | R\$ 75.958,57 |





Tribunal de Contas
Mato Grosso

1ª SECRETARIA DE CONTROLE EXTERNO

Telefone(s): 65 3613-2999

Email: primeirasecex@tce.mt.gov.br

| Fonte | Descrição | Receita Orçamentária Arrecadada (a) | Despesa Orçamentária Empenhada (b) | Resultado Execução Orçamentária (c) = a - b | Saldo Superávit /Déficit Financeiro do Exercício Anterior (+) Cancelamento de RPNP no exercício (d) | Despesa Empenhada com Recurso do Superávit Financeiro de Exercícios Anteriores (e) | Despesa Empenhada com Recurso do Superávit Financeiro de Exercícios Anteriores (Item 6 do Anexo da RN TCE-MT nº 43 /2013) (Ajustada até o limite do superávit financeiro) (f)=Se (d) <=0; 0; Se (d) > =(e); (e); (d) | Resultado Execução Orçamentária Ajustado (g) = Se (c) >=0; (c); (c + f) | Superávit/Déficit Financeiro no Encerramento do Exercício (h) |
|-------|--|---|--|--|--|--|--|---|--|
| 661 | Transferência de Recursos dos Fundos Estaduais de Assistência Social | R\$ 71.273,42 | R\$ 60.856,06 | R\$ 10.417,36 | R\$ 56.936,46 | R\$ 30.550,35 | R\$ 30.550,35 | R\$ 10.417,36 | R\$ 6.473,95 |
| 700 | Outras Transferências de Convênios ou Instrumentos Congêneres da União | R\$ 2.285.046,40 | R\$ 1.614.715,06 | R\$ 670.331,34 | R\$ 738.246,75 | R\$ 0,00 | R\$ 0,00 | R\$ 670.331,34 | R\$ 2.433.567,84 |
| | Outras Transferências de Convênios ou | | | | | | | | |





Tribunal de Contas
Mato Grosso

1ª SECRETARIA DE CONTROLE EXTERNO

Telefone(s): 65 3613-2999

Email: primeirasecex@tce.mt.gov.br

| Fonte | Descrição | Receita Orçamentária Arrecadada (a) | Despesa Orçamentária Empenhada (b) | Resultado Execução Orçamentária (c) = a - b | Saldo Superávit /Déficit Financeiro do Exercício Anterior (+) Cancelamento de RPNP no exercício (d) | Despesa Empenhada com Recurso do Superávit Financeiro de Exercícios Anteriores (e) | Despesa Empenhada com Recurso do Superávit Financeiro de Exercícios Anteriores (Item 6 do Anexo da RN TCE-MT nº 43 /2013) (Ajustada até o limite do superávit financeiro) (f)=Se (d) <=0; 0; Se (d) > =(e); (e); (d) | Resultado Execução Orçamentária Ajustado (g) = Se (c) >=0; (c); (c + f) | Superávit/Déficit Financeiro no Encerramento do Exercício (h) |
|-------|---|---|--|--|--|--|--|---|--|
| 701 | Instrumentos Congêneres dos Estados | R\$ 6.481.187,46 | R\$ 6.117.384,79 | R\$ 363.802,67 | R\$ 4.253.321,00 | R\$ 634.025,91 | R\$ 634.025,91 | R\$ 363.802,67 | R\$ 4.850.679,83 |
| 703 | Outras Transferências de Convênios ou Instrumentos Congêneres de outras Entidades | R\$ 0,00 | R\$ 24.390,50 | -R\$ 24.390,50 | R\$ 0,00 | R\$ 0,00 | R\$ 0,00 | -R\$ 24.390,50 | R\$ 0,00 |
| 704 | Transferências da União Referentes a Compensações Financeiras pela Exploração de Recursos Naturais | R\$ 255.411,74 | R\$ 40.490,00 | R\$ 214.921,74 | R\$ 30.396,64 | R\$ 0,00 | R\$ 0,00 | R\$ 214.921,74 | R\$ 16.390,24 |
| | Transferência | | | | | | | | |





Tribunal de Contas
Mato Grosso

1ª SECRETARIA DE CONTROLE EXTERNO

Telefone(s): 65 3613-2999

Email: primeirasecex@tce.mt.gov.br

| Fonte | Descrição | Receita Orçamentária Arrecadada (a) | Despesa Orçamentária Empenhada (b) | Resultado Execução Orçamentária (c) = a - b | Saldo Superávit /Déficit Financeiro do Exercício Anterior (+) Cancelamento de RPNP no exercício (d) | Despesa Empenhada com Recurso do Superávit Financeiro de Exercícios Anteriores (e) | Despesa Empenhada com Recurso do Superávit Financeiro de Exercícios Anteriores (Item 6 do Anexo da RN TCE-MT n° 43 /2013) (Ajustada até o limite do superávit financeiro) (f)=Se (d) <=0; 0; Se (d) > =(e); (e); (d) | Resultado Execução Orçamentária Ajustado (g) = Se (c) >=0; (c); (c + f) | Superávit/Déficit Financeiro no Encerramento do Exercício (h) |
|-------|--|---|--|--|--|--|--|---|--|
| 706 | Especial da União | R\$ 500.044,00 | R\$ 493.953,17 | R\$ 6.090,83 | R\$ 0,00 | R\$ 0,00 | R\$ 0,00 | R\$ 6.090,83 | R\$ 25.564,54 |
| 708 | Transferência da União Referente à Compensação Financeira de Recursos Minerais | R\$ 59.092,73 | R\$ 48.582,42 | R\$ 10.510,31 | R\$ 0,00 | R\$ 0,00 | R\$ 0,00 | R\$ 10.510,31 | R\$ 11.317,86 |
| 709 | Transferência da União referente à Compensação Financeira de Recursos Hídricos | R\$ 228.844,93 | R\$ 0,00 | R\$ 228.844,93 | R\$ 0,00 | R\$ 0,00 | R\$ 0,00 | R\$ 228.844,93 | R\$ 0,00 |
| | Demais Transferências Obrigatórias não | | | | | | | | |





Tribunal de Contas
Mato Grosso

1ª SECRETARIA DE CONTROLE EXTERNO

Telefone(s): 65 3613-2999

Email: primeirasecex@tce.mt.gov.br

| Fonte | Descrição | Receita Orçamentária Arrecadada (a) | Despesa Orçamentária Empenhada (b) | Resultado Execução Orçamentária (c) = a - b | Saldo Superávit /Déficit Financeiro do Exercício Anterior (+) Cancelamento de RPNP no exercício (d) | Despesa Empenhada com Recurso do Superávit Financeiro de Exercícios Anteriores (e) | Despesa Empenhada com Recurso do Superávit Financeiro de Exercícios Anteriores (Item 6 do Anexo da RN TCE-MT nº 43 /2013) (Ajustada até o limite do superávit financeiro) (f)=Se (d) <=0; 0; Se (d) > =(e); (e); (d) | Resultado Execução Orçamentária Ajustado (g) = Se (c) >=0; (c); (c + f) | Superávit/Déficit Financeiro no Encerramento do Exercício (h) |
|-------|--|---|--|--|--|--|--|---|--|
| 711 | Decorrentes de Repartições de Receitas | R\$ 439.413,84 | R\$ 1.047.091,14 | -R\$ 607.677,30 | R\$ 714.281,19 | R\$ 442.807,33 | R\$ 442.807,33 | -R\$ 164.869,97 | R\$ 48.973,51 |
| 715 | Transferências Destinadas ao Setor Cultural - LC nº 195/2022 - Art. 5º Audiovisual | R\$ 0,00 | R\$ 34.480,32 | -R\$ 34.480,32 | R\$ 37.036,07 | R\$ 0,00 | R\$ 0,00 | -R\$ 34.480,32 | R\$ 4.881,66 |
| 716 | Transferências Destinadas ao Setor cultural - LC nº 195/2022 - Art. 8º Demais Setores da Cultura | R\$ 0,00 | R\$ 14.496,16 | -R\$ 14.496,16 | R\$ 15.002,81 | R\$ 0,00 | R\$ 0,00 | -R\$ 14.496,16 | R\$ 1.438,35 |
| | Transferências da Política Nacional | | | | | | | | |





Tribunal de Contas
Mato Grosso

1ª SECRETARIA DE CONTROLE EXTERNO

Telefone(s): 65 3613-2999

Email: primeirasecex@tce.mt.gov.br

| Fonte | Descrição | Receita Orçamentária Arrecadada (a) | Despesa Orçamentária Empenhada (b) | Resultado Execução Orçamentária (c) = a - b | Saldo Superávit /Déficit Financeiro do Exercício Anterior (+) Cancelamento de RPNP no exercício (d) | Despesa Empenhada com Recurso do Superávit Financeiro de Exercícios Anteriores (e) | Despesa Empenhada com Recurso do Superávit Financeiro de Exercícios Anteriores (Item 6 do Anexo da RN TCE-MT nº 43 /2013) (Ajustada até o limite do superávit financeiro) (f)=Se (d) <=0; 0; Se (d) > =(e); (e); (d) | Resultado Execução Orçamentária Ajustado (g) = Se (c) >=0; (c); (c + f) | Superávit/Déficit Financeiro no Encerramento do Exercício (h) |
|-------|--|---|--|--|--|--|--|---|--|
| 719 | Aldir Blanc de Fomento à Cultura - Lei nº 14.399 /2022 | R\$ 42.844,07 | R\$ 0,00 | R\$ 42.844,07 | R\$ 0,00 | R\$ 0,00 | R\$ 0,00 | R\$ 42.844,07 | R\$ 45.600,69 |
| 750 | Recursos da Contribuição de Intervenção no Domínio Econômico - CIDE | R\$ 24.110,85 | R\$ 0,00 | R\$ 24.110,85 | R\$ 4.545,47 | R\$ 0,00 | R\$ 0,00 | R\$ 24.110,85 | R\$ 28.553,54 |
| 751 | Recursos da Contribuição para o Custeio do Serviço de Iluminação Pública - COSIP | R\$ 184.402,68 | R\$ 246.471,41 | -R\$ 62.068,73 | R\$ 124.872,06 | R\$ 10.560,91 | R\$ 10.560,91 | -R\$ 51.507,82 | R\$ 71.072,85 |
| | Recursos de | | | | | | | | |





Tribunal de Contas
Mato Grosso

1ª SECRETARIA DE CONTROLE EXTERNO

Telefone(s): 65 3613-2999

Email: primeirasecex@tce.mt.gov.br

| Fonte | Descrição | Receita Orçamentária Arrecadada (a) | Despesa Orçamentária Empenhada (b) | Resultado Execução Orçamentária (c) = a - b | Saldo Superávit /Déficit Financeiro do Exercício Anterior (+) Cancelamento de RPNP no exercício (d) | Despesa Empenhada com Recurso do Superávit Financeiro de Exercícios Anteriores (e) | Despesa Empenhada com Recurso do Superávit Financeiro de Exercícios Anteriores (Item 6 do Anexo da RN TCE-MT nº 43 /2013) (Ajustada até o limite do superávit financeiro) (f)=Se (d) <=0; 0; Se (d) > =(e); (e); (d) | Resultado Execução Orçamentária Ajustado (g) = Se (c) >=0; (c); (c + f) | Superávit/Déficit Financeiro no Encerramento do Exercício (h) |
|--------------------------------|---|---|--|--|--|--|--|---|--|
| 755 | Alienação de Bens /Ativos - Administração Direta | R\$ 0,00 | R\$ 0,00 | R\$ 0,00 | R\$ 0,00 | R\$ 0,00 | R\$ 0,00 | R\$ 0,00 | R\$ 6.508,76 |
| 759 | Recursos Vinculados a Fundos | R\$ 2.525.051,32 | R\$ 2.620.393,83 | -R\$ 95.342,51 | R\$ 274.041,20 | R\$ 0,00 | R\$ 0,00 | -R\$ 95.342,51 | R\$ 15.659,08 |
| | | R\$ 25.174.291,96 | R\$ 24.130.742,70 | R\$ 1.043.549,26 | R\$ 8.732.472,28 | R\$ 2.738.849,14 | R\$ 2.738.849,14 | R\$ 2.672.185,97 | R\$ 9.578.819,94 |
| Recursos utilizados na UG RPPS | | | | | | | | | |
| 500 | Recursos não Vinculados de Impostos | R\$ 0,00 | R\$ 0,00 | R\$ 0,00 | R\$ 393,43 | R\$ 0,00 | R\$ 0,00 | R\$ 0,00 | R\$ 393,43 |
| | Recursos Vinculados ao RPPS - Fundo em Capitalização | | | | | | | | |





**Tribunal de Contas
Mato Grosso**

1ª SECRETARIA DE CONTROLE EXTERNO

Telefone(s): 65 3613-2999

Email: primeirasecex@tce.mt.gov.br

| Fonte | Descrição | Receita Orçamentária Arrecadada (a) | Despesa Orçamentária Empenhada (b) | Resultado Execução Orçamentária (c) = a - b | Saldo Superávit /Déficit Financeiro do Exercício Anterior (+) Cancelamento de RPNP no exercício (d) | Despesa Empenhada com Recurso do Superávit Financeiro de Exercícios Anteriores (e) | Despesa Empenhada com Recurso do Superávit Financeiro de Exercícios Anteriores (Item 6 do Anexo da RN TCE-MT n° 43 /2013) (Ajustada até o limite do superávit financeiro) (f)=Se (d) <=0; 0; Se (d) > =(e); (e); (d) | Resultado Execução Orçamentária Ajustado (g) = Se (c) >=0; (c); (c + f) | Superávit/Déficit Financeiro no Encerramento do Exercício (h) |
|-------|---------------------------|---|--|--|--|--|--|---|--|
| 800 | (Plano Previdenciário) | R\$ 3.288.019,40 | R\$ 2.624.025,36 | R\$ 663.994,04 | R\$ 14.329.704,66 | R\$ 0,00 | R\$ 0,00 | R\$ 663.994,04 | R\$ 14.819.041,72 |
| | | R\$ 3.288.019,40 | R\$ 2.624.025,36 | R\$ 663.994,04 | R\$ 14.330.098,09 | R\$ 0,00 | R\$ 0,00 | R\$ 663.994,04 | R\$ 14.819.435,15 |
| >>>> | >>>> | R\$ 58.763.263,54 | R\$ 57.854.112,79 | R\$ 909.150,75 | R\$ 25.371.268,50 | R\$ 3.827.428,02 | R\$ 3.827.428,02 | R\$ 3.572.031,18 | R\$ 25.235.546,53 |

APLIC > Contabilidade > Execução orçamentária por Fonte x Superávit Financeiro - Inclusive RPPS > Dados Consolidados do Ente.





Anexo: 5 - RESTOS A PAGAR

Quadro: 5.1 - Restos a Pagar Processados e Não Processados

| Exercício | Saldo Anterior (R\$) | Inscrição (R\$) | RP não Processados Liquidados e não Pagos (R\$) | Baixa (R\$) | | Saldo para o Exercício Seguinte (R\$) |
|--------------------------------|----------------------|------------------|---|---------------------|------------------------|---------------------------------------|
| | | | | Por Pagamento (R\$) | Por Cancelamento (R\$) | |
| RESTOS A PAGAR NÃO PROCESSADOS | | | | | | |
| 2015 | R\$ 74,88 | R\$ 0,00 | R\$ 0,00 | R\$ 0,00 | R\$ 0,00 | R\$ 74,88 |
| 2017 | R\$ 0,40 | R\$ 0,00 | R\$ 0,00 | R\$ 0,00 | R\$ 0,00 | R\$ 0,40 |
| 2018 | R\$ 37,59 | R\$ 0,00 | R\$ 0,00 | R\$ 0,00 | R\$ 0,00 | R\$ 37,59 |
| 2019 | R\$ 60,00 | R\$ 0,00 | R\$ 0,00 | R\$ 0,00 | R\$ 0,00 | R\$ 60,00 |
| 2020 | R\$ 2.943,17 | R\$ 0,00 | R\$ 0,00 | R\$ 0,00 | R\$ 497,20 | R\$ 2.445,97 |
| 2021 | R\$ 813.595,15 | R\$ 0,00 | R\$ 0,00 | R\$ 0,00 | R\$ 813.595,15 | R\$ 0,00 |
| 2022 | R\$ 53.694,16 | R\$ 0,00 | R\$ 0,00 | R\$ 0,00 | R\$ 50.266,66 | R\$ 3.427,50 |
| 2023 | R\$ 4.349.540,22 | R\$ 0,00 | -R\$ 4.207,36 | R\$ 2.852.660,28 | R\$ 1.492.672,58 | R\$ 0,00 |
| 2024 | R\$ 0,00 | R\$ 2.290.990,42 | R\$ 0,00 | R\$ 0,00 | R\$ 0,00 | R\$ 2.290.990,42 |
| | R\$ 5.219.945,57 | R\$ 2.290.990,42 | -R\$ 4.207,36 | R\$ 2.852.660,28 | R\$ 2.357.031,59 | R\$ 2.297.036,76 |
| RESTOS A PAGAR PROCESSADOS | | | | | | |
| 2019 | R\$ 9.688,61 | R\$ 0,00 | R\$ 0,00 | R\$ 0,00 | R\$ 0,00 | R\$ 9.688,61 |
| 2020 | R\$ 0,20 | R\$ 0,00 | R\$ 0,00 | R\$ 0,00 | R\$ 0,00 | R\$ 0,20 |
| 2021 | R\$ 1.820,30 | R\$ 0,00 | R\$ 0,00 | R\$ 0,00 | R\$ 129,80 | R\$ 1.690,50 |
| 2022 | R\$ 5.437,64 | R\$ 0,00 | R\$ 0,00 | R\$ 0,00 | R\$ 0,00 | R\$ 5.437,64 |
| 2023 | R\$ 1.511.850,21 | R\$ 0,00 | R\$ 4.207,36 | R\$ 1.487.279,18 | R\$ 0,00 | R\$ 28.778,39 |
| 2024 | R\$ 0,00 | R\$ 360.906,38 | R\$ 0,00 | R\$ 0,00 | R\$ 0,00 | R\$ 360.906,38 |
| | R\$ 1.528.796,96 | R\$ 360.906,38 | R\$ 4.207,36 | R\$ 1.487.279,18 | R\$ 129,80 | R\$ 406.501,72 |
| TOTAL | R\$ 6.748.742,53 | R\$ 2.651.896,80 | R\$ 0,00 | R\$ 4.339.939,46 | R\$ 2.357.161,39 | R\$ 2.703.538,48 |

APLIC > Informes Mensais > Restos a Pagar > Execução dos Restos a Pagar > Dados Consolidados do Ente





Tribunal de Contas
Mato Grosso

1ª SECRETARIA DE CONTROLE EXTERNO

Telefone(s): 65 3613-2999

Email: primeirasecex@tce.mt.gov.br

**Quadro: 5.2 - Disponibilidade de Caixa e Restos a Pagar - Poder Executivo -
Exceto RPPS (Inclusive Intra)**

| Identificação dos Recursos | Disponibilidade de Caixa Bruta - Contas 11111, 11121, 11131 (A) | RP Liquidados e Não Pagos - De Exercícios Anteriores (B) | RP Liquidados e Não Pagos - Do Exercício (C) | RP Empenhados e Não Liquidados de Exercícios Anteriores (D) | Demais Obrigações Financeiras (2188 e 2288, 218910105 e 218910108) (E) | Insuficiência Financeira no Consórcio (F) | (In) Disponibilidade Caixa Líquida antes da inscrição dos RP não processados (G) = A -B-C-D-E- F | RP a pagar Empenhados e não Liquidados do Exercício (H) | Disponibilidade de Caixa Líquida (Após a Inscrição em Restos a Pagar Não Processados do Exercício) (I) = G - H |
|--|---|--|--|---|--|---|--|---|--|
| RECURSOS ORDINÁRIOS | | | | | | | | | |
| 500 - Recursos não Vinculados de Impostos | R\$ 825.746,52 | R\$ 27.034,30 | R\$ 315.124,38 | R\$ 0,00 | R\$ 176.567,75 | R\$ 0,00 | R\$ 307.020,09 | R\$ 284.805,45 | R\$ 22.214,64 |
| 501 - Outros Recursos não Vinculados | R\$ 83.337,48 | R\$ 809,51 | R\$ 9.767,48 | R\$ 6.046,34 | R\$ 23.117,39 | R\$ 0,00 | R\$ 43.596,76 | R\$ 5.974,78 | R\$ 37.621,98 |
| | R\$ 909.084,00 | R\$ 27.843,81 | R\$ 324.891,86 | R\$ 6.046,34 | R\$ 199.685,14 | R\$ 0,00 | R\$ 350.616,85 | R\$ 290.780,23 | R\$ 59.836,62 |
| RECURSOS VINCULADOS | | | | | | | | | |
| 540 - Transferências do FUNDEB Impostos e Transferências de Impostos | R\$ 63.749,40 | R\$ 3.657,07 | R\$ 0,00 | R\$ 0,00 | R\$ 54.251,86 | R\$ 0,00 | R\$ 5.840,47 | R\$ 0,00 | R\$ 5.840,47 |
| 542 - Transferências do FUNDEB | | | | | | | | | |





Tribunal de Contas
Mato Grosso

1ª SECRETARIA DE CONTROLE EXTERNO

Telefone(s): 65 3613-2999

Email: primeirasecex@tce.mt.gov.br

| Identificação dos Recursos | Disponibilidade de Caixa Bruta - Contas 11111, 11121, 11131 (A) | RP Liquidados e Não Pagos - De Exercícios Anteriores (B) | RP Liquidados e Não Pagos - Do Exercício (C) | RP Empenhados e Não Liquidados de Exercícios Anteriores (D) | Demais Obrigações Financeiras (2188 e 2288, 218910105 e 218910108) (E) | Insuficiência Financeira no Consórcio (F) | (In) Disponibilidade Caixa Líquida antes da inscrição dos RP não processados (G) = A - B - C - D - E - F | RP a pagar Empenhados e não Liquidados do Exercício (H) | Disponibilidade de Caixa Líquida (Após a Inscrição em Restos a Pagar Não Processados do Exercício) (I) = G - H |
|--|---|--|--|---|--|---|--|---|--|
| Complementação da União VAAT | R\$ 309.517,79 | R\$ 0,00 | R\$ 0,00 | R\$ 0,00 | R\$ 0,00 | R\$ 0,00 | R\$ 309.517,79 | R\$ 281.990,00 | R\$ 27.527,79 |
| 543 - Transferências do FUNDEB Complementação da União VAAR | R\$ 3.215,87 | R\$ 0,00 | R\$ 0,00 | R\$ 0,00 | R\$ 0,00 | R\$ 0,00 | R\$ 3.215,87 | R\$ 0,00 | R\$ 3.215,87 |
| 550 - Transferência do Salário Educação | R\$ 35.680,60 | R\$ 0,00 | R\$ 0,00 | R\$ 0,00 | R\$ 0,00 | R\$ 0,00 | R\$ 35.680,60 | R\$ 0,00 | R\$ 35.680,60 |
| 552 - Transferências de Recursos do FNDE referentes ao Programa Nacional de Alimentação Escolar (PNAE) | R\$ 1.487,84 | R\$ 0,00 | R\$ 0,00 | R\$ 0,00 | R\$ 0,00 | R\$ 0,00 | R\$ 1.487,84 | R\$ 0,00 | R\$ 1.487,84 |
| 553 - Transferências de Recursos do FNDE Referentes ao Programa | | | | | | | | | |





Tribunal de Contas
Mato Grosso

1ª SECRETARIA DE CONTROLE EXTERNO

Telefone(s): 65 3613-2999

Email: primeirasecex@tce.mt.gov.br

| Identificação dos Recursos | Disponibilidade de Caixa Bruta - Contas 11111, 11121, 11131 (A) | RP Liquidados e Não Pagos - De Exercícios Anteriores (B) | RP Liquidados e Não Pagos - Do Exercício (C) | RP Empenhados e Não Liquidados de Exercícios Anteriores (D) | Demais Obrigações Financeiras (2188 e 2288, 218910105 e 218910108) (E) | Insuficiência Financeira no Consórcio (F) | (In) Disponibilidade Caixa Líquida antes da inscrição dos RP não processados (G) = A - B - C - D - E - F | RP a pagar Empenhados e não Liquidados do Exercício (H) | Disponibilidade de Caixa Líquida (Após a Inscrição em Restos a Pagar Não Processados do Exercício) (I) = G - H |
|---|---|--|--|---|--|---|--|---|--|
| Nacional de Apoio ao Transporte Escolar (PNATE) | R\$ 4.885,29 | R\$ 0,00 | R\$ 0,00 | R\$ 0,00 | R\$ 396,57 | R\$ 0,00 | R\$ 4.488,72 | R\$ 0,00 | R\$ 4.488,72 |
| 569 - Outras Transferências de Recursos do FNDE | R\$ 26.413,89 | R\$ 1.220,00 | R\$ 0,00 | R\$ 0,00 | R\$ 0,00 | R\$ 0,00 | R\$ 25.193,89 | R\$ 0,00 | R\$ 25.193,89 |
| 571 - Transferências do Estado referentes a Convênios e Instrumentos Congêneres vinculados à Educação | R\$ 92.536,54 | R\$ 0,00 | R\$ 0,00 | R\$ 0,00 | R\$ 435,44 | R\$ 0,00 | R\$ 92.101,10 | R\$ 0,00 | R\$ 92.101,10 |
| 599 - Outros Recursos Vinculados à Educação | R\$ 76,42 | R\$ 0,00 | R\$ 0,00 | R\$ 0,00 | R\$ 0,00 | R\$ 0,00 | R\$ 76,42 | R\$ 0,00 | R\$ 76,42 |
| 600 - Transferências Fundo a Fundo de Recursos do SUS provenientes do | | | | | | | | | |





Tribunal de Contas
Mato Grosso

1ª SECRETARIA DE CONTROLE EXTERNO

Telefone(s): 65 3613-2999

Email: primeirasecex@tce.mt.gov.br

| Identificação dos Recursos | Disponibilidade de Caixa Bruta - Contas 11111, 11121, 11131 (A) | RP Liquidados e Não Pagos - De Exercícios Anteriores (B) | RP Liquidados e Não Pagos - Do Exercício (C) | RP Empenhados e Não Liquidados de Exercícios Anteriores (D) | Demais Obrigações Financeiras (2188 e 2288, 218910105 e 218910108) (E) | Insuficiência Financeira no Consórcio (F) | (In) Disponibilidade Caixa Líquida antes da inscrição dos RP não processados (G) = A - B - C - D - E - F | RP a pagar Empenhados e não Liquidados do Exercício (H) | Disponibilidade de Caixa Líquida (Após a Inscrição em Restos a Pagar Não Processados do Exercício) (I) = G - H |
|---|---|--|--|---|--|---|--|---|--|
| Governo Federal - Bloco de Manutenção das Ações e Serviços Públicos de Saúde | R\$ 41.588,86 | R\$ 3.095,00 | R\$ 0,00 | R\$ 0,00 | R\$ 19.887,27 | R\$ 0,00 | R\$ 18.606,59 | R\$ 0,00 | R\$ 18.606,59 |
| 601 - Transferências Fundo a Fundo de Recursos do SUS provenientes do Governo Federal - Bloco de Estruturação da Rede de Serviços Públicos de Saúde | R\$ 654.217,14 | R\$ 0,00 | R\$ 0,00 | R\$ 0,00 | R\$ 1.647,07 | R\$ 0,00 | R\$ 652.570,07 | R\$ 0,00 | R\$ 652.570,07 |
| 602 - Transferências Fundo a Fundo de Recursos do SUS provenientes do Governo Federal - Bloco de Manutenção das | | | | | | | | | |





Tribunal de Contas
Mato Grosso

1ª SECRETARIA DE CONTROLE EXTERNO

Telefone(s): 65 3613-2999

Email: primeirasecex@tce.mt.gov.br

| Identificação dos Recursos | Disponibilidade de Caixa Bruta - Contas 11111, 11121, 11131 (A) | RP Liquidados e Não Pagos - De Exercícios Anteriores (B) | RP Liquidados e Não Pagos - Do Exercício (C) | RP Empenhados e Não Liquidados de Exercícios Anteriores (D) | Demais Obrigações Financeiras (2188 e 2288, 218910105 e 218910108) (E) | Insuficiência Financeira no Consórcio (F) | (In) Disponibilidade Caixa Líquida antes da inscrição dos RP não processados (G) = A - B - C - D - E - F | RP a pagar Empenhados e não Liquidados do Exercício (H) | Disponibilidade de Caixa Líquida (Após a Inscrição em Restos a Pagar Não Processados do Exercício) (I) = G - H |
|--|---|--|--|---|--|---|--|---|--|
| Ações e Serviços Públicos de Saúde - Recursos destinados ao enfrentamento da COVID-19 no bojo da ação 21C0. | R\$ 3.909,72 | R\$ 0,00 | R\$ 0,00 | R\$ 0,00 | R\$ 0,00 | R\$ 0,00 | R\$ 3.909,72 | R\$ 0,00 | R\$ 3.909,72 |
| 604 - Transferências provenientes do Governo Federal destinadas ao vencimento dos agentes comunitários de saúde e dos agentes de combate às endemias | R\$ 10.000,00 | R\$ 0,00 | R\$ 0,00 | R\$ 0,00 | R\$ 8.188,44 | R\$ 0,00 | R\$ 1.811,56 | R\$ 0,00 | R\$ 1.811,56 |
| 605 - Assistência financeira da União destinada à complementação | | | | | | | | | |





Tribunal de Contas
Mato Grosso

1ª SECRETARIA DE CONTROLE EXTERNO

Telefone(s): 65 3613-2999

Email: primeirasecex@tce.mt.gov.br

| Identificação dos Recursos | Disponibilidade de Caixa Bruta - Contas 11111, 11121, 11131 (A) | RP Liquidados e Não Pagos - De Exercícios Anteriores (B) | RP Liquidados e Não Pagos - Do Exercício (C) | RP Empenhados e Não Liquidados de Exercícios Anteriores (D) | Demais Obrigações Financeiras (2188 e 2288, 218910105 e 218910108) (E) | Insuficiência Financeira no Consórcio (F) | (In) Disponibilidade Caixa Líquida antes da inscrição dos RP não processados (G) = A - B - C - D - E - F | RP a pagar Empenhados e não Liquidados do Exercício (H) | Disponibilidade de Caixa Líquida (Após a Inscrição em Restos a Pagar Não Processados do Exercício) (I) = G - H |
|---|---|--|--|---|--|---|--|---|--|
| ao pagamento dos pisos salariais para profissionais da enfermagem | R\$ 14.483,28 | R\$ 0,00 | R\$ 0,00 | R\$ 0,00 | R\$ 0,00 | R\$ 0,00 | R\$ 14.483,28 | R\$ 0,00 | R\$ 14.483,28 |
| 621 - Transferências Fundo a Fundo de Recursos do SUS provenientes do Governo Estadual | R\$ 1.060.946,45 | R\$ 0,00 | R\$ 16.589,37 | R\$ 0,00 | R\$ 9.020,43 | R\$ 0,00 | R\$ 1.035.336,65 | R\$ 0,00 | R\$ 1.035.336,65 |
| 631 - Transferências do Governo Federal referentes a Convênios e Instrumentos Congêneres vinculados à Saúde | R\$ 3.688,90 | R\$ 0,00 | R\$ 0,00 | R\$ 0,00 | R\$ 0,00 | R\$ 0,00 | R\$ 3.688,90 | R\$ 0,00 | R\$ 3.688,90 |
| 660 - Transferência de Recursos do Fundo Nacional | | | | | | | | | |





Tribunal de Contas
Mato Grosso

1ª SECRETARIA DE CONTROLE EXTERNO

Telefone(s): 65 3613-2999

Email: primeirasecex@tce.mt.gov.br

| Identificação dos Recursos | Disponibilidade de Caixa Bruta - Contas 11111, 11121, 11131 (A) | RP Liquidados e Não Pagos - De Exercícios Anteriores (B) | RP Liquidados e Não Pagos - Do Exercício (C) | RP Empenhados e Não Liquidados de Exercícios Anteriores (D) | Demais Obrigações Financeiras (2188 e 2288, 218910105 e 218910108) (E) | Insuficiência Financeira no Consórcio (F) | (In) Disponibilidade Caixa Líquida antes da inscrição dos RP não processados (G) = A - B - C - D - E - F | RP a pagar Empenhados e não Liquidados do Exercício (H) | Disponibilidade de Caixa Líquida (Após a Inscrição em Restos a Pagar Não Processados do Exercício) (I) = G - H |
|---|---|--|--|---|--|---|--|---|--|
| de Assistência Social - FNAS | R\$ 75.838,93 | R\$ 0,00 | R\$ 0,00 | R\$ 0,00 | R\$ 0,00 | R\$ 0,00 | R\$ 75.838,93 | R\$ 0,00 | R\$ 75.838,93 |
| 661 - Transferência de Recursos dos Fundos Estaduais de Assistência Social | R\$ 6.473,95 | R\$ 0,00 | R\$ 0,00 | R\$ 0,00 | R\$ 0,00 | R\$ 0,00 | R\$ 6.473,95 | R\$ 0,00 | R\$ 6.473,95 |
| 700 - Outras Transferências de Convênios ou Instrumentos Congêneres da União | R\$ 2.553.919,64 | R\$ 0,20 | R\$ 0,00 | R\$ 0,00 | R\$ 7.187,05 | R\$ 0,00 | R\$ 2.546.732,39 | R\$ 113.164,55 | R\$ 2.433.567,84 |
| 701 - Outras Transferências de Convênios ou Instrumentos Congêneres dos Estados | R\$ 6.469.340,92 | R\$ 150,00 | R\$ 18.457,35 | R\$ 0,00 | R\$ 12.398,03 | R\$ 0,00 | R\$ 6.438.335,54 | R\$ 1.587.655,71 | R\$ 4.850.679,83 |
| 704 - Transferências da União Referentes | | | | | | | | | |





Tribunal de Contas
Mato Grosso

1ª SECRETARIA DE CONTROLE EXTERNO

Telefone(s): 65 3613-2999

Email: primeirasecex@tce.mt.gov.br

| Identificação dos Recursos | Disponibilidade de Caixa Bruta - Contas 1111, 1112, 1113 (A) | RP Liquidados e Não Pagos - De Exercícios Anteriores (B) | RP Liquidados e Não Pagos - Do Exercício (C) | RP Empenhados e Não Liquidados de Exercícios Anteriores (D) | Demais Obrigações Financeiras (2188 e 2288, 218910105 e 218910108) (E) | Insuficiência Financeira no Consórcio (F) | (In) Disponibilidade Caixa Líquida antes da inscrição dos RP não processados (G) = A - B - C - D - E - F | RP a pagar Empenhados e não Liquidados do Exercício (H) | Disponibilidade de Caixa Líquida (Após a Inscrição em Restos a Pagar Não Processados do Exercício) (I) = G - H |
|--|--|--|--|---|--|---|--|---|--|
| a Compensações Financeiras pela Exploração de Recursos Naturais | R\$ 16.390,24 | R\$ 0,00 | R\$ 0,00 | R\$ 0,00 | R\$ 0,00 | R\$ 0,00 | R\$ 16.390,24 | R\$ 0,00 | R\$ 16.390,24 |
| 706 - Transferência Especial da União | R\$ 25.564,54 | R\$ 0,00 | R\$ 0,00 | R\$ 0,00 | R\$ 0,00 | R\$ 0,00 | R\$ 25.564,54 | R\$ 0,00 | R\$ 25.564,54 |
| 708 - Transferência da União Referente à Compensação Financeira de Recursos Minerais | R\$ 11.317,86 | R\$ 0,00 | R\$ 0,00 | R\$ 0,00 | R\$ 0,00 | R\$ 0,00 | R\$ 11.317,86 | R\$ 0,00 | R\$ 11.317,86 |
| 711 - Demais Transferências Obrigatórias não Decorrentes de Repartições de Receitas | R\$ 56.827,27 | R\$ 0,00 | R\$ 0,00 | R\$ 0,00 | R\$ 3.340,16 | R\$ 0,00 | R\$ 53.487,11 | R\$ 0,00 | R\$ 53.487,11 |
| 715 - Transferências Destinadas ao Setor Cultural - LC | | | | | | | | | |





Tribunal de Contas
Mato Grosso

1ª SECRETARIA DE CONTROLE EXTERNO

Telefone(s): 65 3613-2999

Email: primeirasecex@tce.mt.gov.br

| Identificação dos Recursos | Disponibilidade de Caixa Bruta - Contas 11111, 11121, 11131 (A) | RP Liquidados e Não Pagos - De Exercícios Anteriores (B) | RP Liquidados e Não Pagos - Do Exercício (C) | RP Empenhados e Não Liquidados de Exercícios Anteriores (D) | Demais Obrigações Financeiras (2188 e 2288, 218910105 e 218910108) (E) | Insuficiência Financeira no Consórcio (F) | (In) Disponibilidade Caixa Líquida antes da inscrição dos RP não processados (G) = A - B - C - D - E - F | RP a pagar Empenhados e não Liquidados do Exercício (H) | Disponibilidade de Caixa Líquida (Após a Inscrição em Restos a Pagar Não Processados do Exercício) (I) = G - H |
|--|---|--|--|---|--|---|--|---|--|
| nº 195/2022 - Art. 5º Audiovisual | R\$ 4.881,66 | R\$ 0,00 | R\$ 0,00 | R\$ 0,00 | R\$ 0,00 | R\$ 0,00 | R\$ 4.881,66 | R\$ 0,00 | R\$ 4.881,66 |
| 716 - Transferências Destinadas ao Setor cultural - LC nº 195/2022 - Art. 8º Demais Setores da Cultura | R\$ 1.438,35 | R\$ 0,00 | R\$ 0,00 | R\$ 0,00 | R\$ 0,00 | R\$ 0,00 | R\$ 1.438,35 | R\$ 0,00 | R\$ 1.438,35 |
| 719 - Transferências da Política Nacional Aldir Blanc de Fomento à Cultura - Lei nº 14.399 /2022 | R\$ 45.600,69 | R\$ 0,00 | R\$ 0,00 | R\$ 0,00 | R\$ 0,00 | R\$ 0,00 | R\$ 45.600,69 | R\$ 0,00 | R\$ 45.600,69 |
| 750 - Recursos da Contribuição de Intervenção no Domínio Econômico - CIDE | R\$ 28.553,54 | R\$ 0,00 | R\$ 0,00 | R\$ 0,00 | R\$ 0,00 | R\$ 0,00 | R\$ 28.553,54 | R\$ 0,00 | R\$ 28.553,54 |
| 751 - Recursos da Contribuição para | | | | | | | | | |





Tribunal de Contas
Mato Grosso

1ª SECRETARIA DE CONTROLE EXTERNO

Telefone(s): 65 3613-2999

Email: primeirasecex@tce.mt.gov.br

| Identificação dos Recursos | Disponibilidade de Caixa Bruta - Contas 11111, 11121, 11131 (A) | RP Liquidados e Não Pagos - De Exercícios Anteriores (B) | RP Liquidados e Não Pagos - Do Exercício (C) | RP Empenhados e Não Liquidados de Exercícios Anteriores (D) | Demais Obrigações Financeiras (2188 e 2288, 218910105 e 218910108) (E) | Insuficiência Financeira no Consórcio (F) | (In) Disponibilidade Caixa Líquida antes da inscrição dos RP não processados (G) = A -B-C-D-E-F | RP a pagar Empenhados e não Liquidados do Exercício (H) | Disponibilidade de Caixa Líquida (Após a Inscrição em Restos a Pagar Não Processados do Exercício) (I) = G - H |
|--|---|--|--|---|--|---|---|---|--|
| o Custeio do Serviço de Iluminação Pública - COSIP | R\$ 71.119,21 | R\$ 0,00 | R\$ 0,00 | R\$ 0,00 | R\$ 46,36 | R\$ 0,00 | R\$ 71.072,85 | R\$ 0,00 | R\$ 71.072,85 |
| 755 - Recursos de Alienação de Bens /Ativos - Administração Direta | R\$ 6.508,76 | R\$ 0,00 | R\$ 0,00 | R\$ 0,00 | R\$ 0,00 | R\$ 0,00 | R\$ 6.508,76 | R\$ 0,00 | R\$ 6.508,76 |
| 759 - Recursos Vinculados a Fundos | R\$ 19.255,70 | R\$ 3,00 | R\$ 1,00 | R\$ 0,00 | R\$ 2.036,22 | R\$ 0,00 | R\$ 17.215,48 | R\$ 1.556,40 | R\$ 15.659,08 |
| | R\$ 11.719.429,25 | R\$ 8.125,27 | R\$ 35.047,72 | R\$ 0,00 | R\$ 118.834,90 | R\$ 0,00 | R\$ 11.557.421,36 | R\$ 1.984.366,66 | R\$ 9.573.054,70 |
| RECURSOS EXTRAORÇAMENTÁRIOS | | | | | | | | | |
| TOTAL | R\$ 12.628.513,25 | R\$ 35.969,08 | R\$ 359.939,58 | R\$ 6.046,34 | R\$ 318.520,04 | R\$ 0,00 | R\$ 11.908.038,21 | R\$ 2.275.146,89 | R\$ 9.632.891,32 |

APLIC> UG: Prefeitura> CF/LRF - Limites/Documentações > Disponibilidade de Caixa e Restos a Pagar > Mês de dezembro > Dados Consolidados do Ente (Exceto RPPS).





Tribunal de Contas
Mato Grosso

1ª SECRETARIA DE CONTROLE EXTERNO

Telefone(s): 65 3613-2999

Email: primeirasecex@tce.mt.gov.br

Quadro: 5.3 - Disponibilidade de Caixa e Restos a Pagar - RPPS (Inclusive Intra)

| Identificação dos Recursos | Disponibilidade de Caixa Bruta - Contas 11111, 11121, 11131 (A) | RP Liquidados e Não Pagos - De Exercícios Anteriores (B) | RP Liquidados e Não Pagos - Do Exercício (C) | RP Empenhados e Não Liquidados de Exercícios Anteriores (D) | Demais Obrigações Financeiras (2188 e 2288 218910105 e 218910108) (E) | Insuficiência Financeira no Consórcio (F) | (In) Disponibilidade Caixa Líquida antes da inscrição dos RP não processados (G) = A -B-C-D-E-F | RP a pagar Empenhados e não Liquidados do Exercício (H) | Disponibilidade de Caixa Líquida (Após a Inscrição em Restos a Pagar Não Processados do Exercício) (I) = G - H |
|---|---|--|--|---|---|---|---|---|--|
| RECURSOS ORDINÁRIOS | | | | | | | | | |
| RECURSOS VINCULADOS | | | | | | | | | |
| 800 - Recursos Vinculados ao RPPS - Fundo em Capitalização (Plano Previdenciário) | R\$ 10.280,66 | R\$ 9.626,26 | R\$ 966,80 | R\$ 0,00 | R\$ 137,25 | R\$ 0,00 | -R\$ 449,65 | R\$ 15.843,53 | -R\$ 16.293,18 |
| | R\$ 10.280,66 | R\$ 9.626,26 | R\$ 966,80 | R\$ 0,00 | R\$ 137,25 | R\$ 0,00 | -R\$ 449,65 | R\$ 15.843,53 | -R\$ 16.293,18 |
| RECURSOS EXTRAORÇAMENTÁRIOS | | | | | | | | | |
| TOTAL | R\$ 10.280,66 | R\$ 9.626,26 | R\$ 966,80 | R\$ 0,00 | R\$ 137,25 | R\$ 0,00 | -R\$ 449,65 | R\$ 15.843,53 | -R\$ 16.293,18 |

APLIC> UG: RPPS > CF/LRF - Limites/Documentações > Disponibilidade de Caixa e Restos a Pagar > Mês de dezembro.





Tribunal de Contas
Mato Grosso

1ª SECRETARIA DE CONTROLE EXTERNO

Telefone(s): 65 3613-2999

Email: primeirasecex@tce.mt.gov.br

**Quadro: 5.4 - Disponibilidade de Caixa e Restos a Pagar - Poder Legislativo
(Inclusive Intra)**

| Identificação dos Recursos | Disponibilidade de Caixa Bruta - Contas 11111, 11121, 11131 (A) | RP Liquidados e Não Pagos - De Exercícios Anteriores (B) | RP Liquidados e Não Pagos - Do Exercício (C) | RP Empenhados e Não Liquidados de Exercícios Anteriores (D) | Demais Obrigações Financeiras (2188, 2288, 218910105 e 218910108) (E) | Insuficiência Financeira no Consórcio (F) | (In) Disponibilidade Caixa Líquida antes da inscrição dos RP não processados (G) = A -B-C-D-E-F | RP a pagar Empenhados e não Liquidados do Exercício (H) | Disponibilidade de Caixa Líquida (Após a Inscrição em Restos a Pagar Não Processados do Exercício) (I) = G - H |
|---|---|--|--|---|---|---|---|---|--|
| RECURSOS ORDINÁRIOS | | | | | | | | | |
| 500 - Recursos não Vinculados de Impostos | R\$ 157,56 | R\$ 0,00 | R\$ 0,00 | R\$ 0,00 | R\$ 157,56 | R\$ 0,00 | R\$ 0,00 | R\$ 0,00 | R\$ 0,00 |
| | R\$ 157,56 | R\$ 0,00 | R\$ 0,00 | R\$ 0,00 | R\$ 157,56 | R\$ 0,00 | R\$ 0,00 | R\$ 0,00 | R\$ 0,00 |
| RECURSOS VINCULADOS | | | | | | | | | |
| RECURSOS EXTRAORÇAMENTÁRIOS | | | | | | | | | |
| TOTAL | R\$ 157,56 | R\$ 0,00 | R\$ 0,00 | R\$ 0,00 | R\$ 157,56 | R\$ 0,00 | R\$ 0,00 | R\$ 0,00 | R\$ 0,00 |

APLIC > UG: Câmara > CF/LRF - Limites/Documentações > Disponibilidade de Caixa e Restos a Pagar > Mês de dezembro.





Anexo: 6 - DIREITOS E OBRIGAÇÕES

Quadro: 6.1 - Dívida Ativa

| Tipo de Dívida Ativa | A receber (R\$) (a) | Recebida (R\$) (b) | Baixada (R\$) (c) | Saldo Final (R\$) (d) = a - b - c |
|-----------------------------|-------------------------|----------------------|-------------------|-----------------------------------|
| Dívida Ativa Tributária | R\$ 3.639.991,63 | R\$ 61.879,24 | R\$ 19.488,93 | R\$ 3.558.623,46 |
| Dívida Ativa Não Tributária | R\$ 91.629,33 | R\$ 0,00 | R\$ 0,00 | R\$ 91.629,33 |
| TOTAL | R\$ 3.731.620,96 | R\$ 61.879,24 | R\$ 19.488 | R\$ 3.650.252,79 |

APLIC

Quadro: 6.2 - Superávit/Déficit Financeiro - Total - Exceto RPPS

| DESCRIÇÃO | PODER EXECUTIVO - EXCETO RPPS | PODER LEGISLATIVO | TOTAL |
|-------------------------------------|-------------------------------|-------------------|--------------------------|
| ATIVO FINANCEIRO | R\$ 13.409.159,14 | R\$ 157,56 | R\$ 13.409.316,70 |
| PASSIVO FINANCEIRO | R\$ 2.993.047,76 | R\$ 157,56 | R\$ 2.993.205,32 |
| SUPERÁVIT/DÉFICIT FINANCEIRO | R\$ 10.416.111,38 | R\$ 0,00 | R\$ 10.416.111,38 |

Relatório Contas de Governo > Anexo: Dívida > Quadro: Quociente da Situação Financeira por Fonte (QSF) - Exceto RPPS





Tribunal de Contas
Mato Grosso

1ª SECRETARIA DE CONTROLE EXTERNO

Telefone(s): 65 3613-2999

Email: primeirasecex@tce.mt.gov.br

Quadro: 6.3 - Quociente da Situação Financeira por Fonte - Exceto RPPS

| Fonte de Recursos | PODER EXECUTIVO | | | PODER LEGISLATIVO | | |
|--|------------------|--------------------|-------------------|-------------------|--------------------|-------------------|
| | Ativo Financeiro | Passivo Financeiro | Superávit/Déficit | Ativo Financeiro | Passivo Financeiro | Superávit/Déficit |
| SUPERÁVIT X DÉFICIT - EXCETO RPPS | | | | | | |
| 500 - Recursos não Vinculados de Impostos | R\$ 1.600.627,17 | R\$ 800.957,71 | R\$ 799.669,46 | R\$ 157,56 | R\$ 157,56 | R\$ 0,00 |
| 501 - Outros Recursos não Vinculados | R\$ 83.337,48 | R\$ 45.715,50 | R\$ 37.621,98 | R\$ 0,00 | R\$ 0,00 | R\$ 0,00 |
| 540 - Transferências do FUNDEB Impostos e Transferências de Impostos | R\$ 67.419,40 | R\$ 57.908,93 | R\$ 9.510,47 | R\$ 0,00 | R\$ 0,00 | R\$ 0,00 |
| 542 - Transferências do FUNDEB Complementação da União VAAT | R\$ 309.517,79 | R\$ 281.990,00 | R\$ 27.527,79 | R\$ 0,00 | R\$ 0,00 | R\$ 0,00 |
| 543 - Transferências do FUNDEB Complementação da União VAAR | R\$ 3.215,87 | R\$ 0,00 | R\$ 3.215,87 | R\$ 0,00 | R\$ 0,00 | R\$ 0,00 |
| 550 - Transferência do Salário Educação | R\$ 35.680,60 | R\$ 0,00 | R\$ 35.680,60 | R\$ 0,00 | R\$ 0,00 | R\$ 0,00 |
| 552 - Transferências de Recursos do FNDE referentes ao Programa Nacional de Alimentação Escolar (PNAE) | R\$ 1.487,84 | R\$ 0,00 | R\$ 1.487,84 | R\$ 0,00 | R\$ 0,00 | R\$ 0,00 |
| 553 - Transferências de | | | | | | |





Tribunal de Contas
Mato Grosso

1ª SECRETARIA DE CONTROLE EXTERNO

Telefone(s): 65 3613-2999

Email: primeirasecex@tce.mt.gov.br

| Fonte de Recursos | PODER EXECUTIVO | | | PODER LEGISLATIVO | | |
|--|------------------|--------------------|-------------------|-------------------|--------------------|-------------------|
| | Ativo Financeiro | Passivo Financeiro | Superávit/Déficit | Ativo Financeiro | Passivo Financeiro | Superávit/Déficit |
| Recursos do FNDE Referentes ao Programa Nacional de Apoio ao Transporte Escolar (PNATE) | R\$ 4.885,29 | R\$ 396,57 | R\$ 4.488,72 | R\$ 0,00 | R\$ 0,00 | R\$ 0,00 |
| 569 - Outras Transferências de Recursos do FNDE | R\$ 26.413,89 | R\$ 1.220,00 | R\$ 25.193,89 | R\$ 0,00 | R\$ 0,00 | R\$ 0,00 |
| 571 - Transferências do Estado referentes a Convênios e Instrumentos Congêneres vinculados à Educação | R\$ 92.536,54 | R\$ 435,44 | R\$ 92.101,10 | R\$ 0,00 | R\$ 0,00 | R\$ 0,00 |
| 599 - Outros Recursos Vinculados à Educação | R\$ 76,42 | R\$ 0,00 | R\$ 76,42 | R\$ 0,00 | R\$ 0,00 | R\$ 0,00 |
| 600 - Transferências Fundo a Fundo de Recursos do SUS provenientes do Governo Federal - Bloco de Manutenção das Ações e Serviços Públicos de Saúde | R\$ 47.958,42 | R\$ 22.982,27 | R\$ 24.976,15 | R\$ 0,00 | R\$ 0,00 | R\$ 0,00 |
| 601 - Transferências Fundo a Fundo de Recursos do SUS provenientes do Governo Federal - Bloco de | | | | | | |





Tribunal de Contas
Mato Grosso

1ª SECRETARIA DE CONTROLE EXTERNO

Telefone(s): 65 3613-2999

Email: primeirasecex@tce.mt.gov.br

| Fonte de Recursos | PODER EXECUTIVO | | | PODER LEGISLATIVO | | |
|---|------------------|--------------------|-------------------|-------------------|--------------------|-------------------|
| | Ativo Financeiro | Passivo Financeiro | Superávit/Déficit | Ativo Financeiro | Passivo Financeiro | Superávit/Déficit |
| Estruturação da Rede de Serviços Públicos de Saúde | R\$ 654.217,14 | R\$ 1.647,07 | R\$ 652.570,07 | R\$ 0,00 | R\$ 0,00 | R\$ 0,00 |
| 602 - Transferências Fundo a Fundo de Recursos do SUS provenientes do Governo Federal - Bloco de Manutenção das Ações e Serviços Públicos de Saúde - Recursos destinados ao enfrentamento da COVID-19 no bojo da ação 21C0. | R\$ 3.909,72 | R\$ 0,00 | R\$ 3.909,72 | R\$ 0,00 | R\$ 0,00 | R\$ 0,00 |
| 604 - Transferências provenientes do Governo Federal destinadas ao vencimento dos agentes comunitários de saúde e dos agentes de combate às endemias | R\$ 10.000,00 | R\$ 8.188,44 | R\$ 1.811,56 | R\$ 0,00 | R\$ 0,00 | R\$ 0,00 |
| 605 - Assistência financeira da União destinada à complementação ao pagamento dos pisos salariais para profissionais da enfermagem | R\$ 14.483,28 | R\$ 0,00 | R\$ 14.483,28 | R\$ 0,00 | R\$ 0,00 | R\$ 0,00 |





Tribunal de Contas
Mato Grosso

1ª SECRETARIA DE CONTROLE EXTERNO

Telefone(s): 65 3613-2999

Email: primeirasecex@tce.mt.gov.br

| Fonte de Recursos | PODER EXECUTIVO | | | PODER LEGISLATIVO | | |
|---|------------------|--------------------|-------------------|-------------------|--------------------|-------------------|
| | Ativo Financeiro | Passivo Financeiro | Superávit/Déficit | Ativo Financeiro | Passivo Financeiro | Superávit/Déficit |
| 621 - Transferências Fundo a Fundo de Recursos do SUS provenientes do Governo Estadual | R\$ 1.061.066,09 | R\$ 25.609,80 | R\$ 1.035.456,29 | R\$ 0,00 | R\$ 0,00 | R\$ 0,00 |
| 631 - Transferências do Governo Federal referentes a Convênios e Instrumentos Congêneres vinculados à Saúde | R\$ 3.688,90 | R\$ 0,00 | R\$ 3.688,90 | R\$ 0,00 | R\$ 0,00 | R\$ 0,00 |
| 660 - Transferência de Recursos do Fundo Nacional de Assistência Social - FNAS | R\$ 75.958,57 | R\$ 0,00 | R\$ 75.958,57 | R\$ 0,00 | R\$ 0,00 | R\$ 0,00 |
| 661 - Transferência de Recursos dos Fundos Estaduais de Assistência Social | R\$ 6.473,95 | R\$ 0,00 | R\$ 6.473,95 | R\$ 0,00 | R\$ 0,00 | R\$ 0,00 |
| 700 - Outras Transferências de Convênios ou Instrumentos Congêneres da União | R\$ 2.553.919,64 | R\$ 120.351,80 | R\$ 2.433.567,84 | R\$ 0,00 | R\$ 0,00 | R\$ 0,00 |
| 701 - Outras Transferências de Convênios ou Instrumentos Congêneres dos Estados | R\$ 6.469.340,92 | R\$ 1.618.661,09 | R\$ 4.850.679,83 | R\$ 0,00 | R\$ 0,00 | R\$ 0,00 |





Tribunal de Contas
Mato Grosso

1ª SECRETARIA DE CONTROLE EXTERNO

Telefone(s): 65 3613-2999

Email: primeirasecex@tce.mt.gov.br

| Fonte de Recursos | PODER EXECUTIVO | | | PODER LEGISLATIVO | | |
|--|------------------|--------------------|-------------------|-------------------|--------------------|-------------------|
| | Ativo Financeiro | Passivo Financeiro | Superávit/Déficit | Ativo Financeiro | Passivo Financeiro | Superávit/Déficit |
| 704 - Transferências da União Referentes a Compensações Financeiras pela Exploração de Recursos Naturais | R\$ 16.390,24 | R\$ 0,00 | R\$ 16.390,24 | R\$ 0,00 | R\$ 0,00 | R\$ 0,00 |
| 706 - Transferência Especial da União | R\$ 25.564,54 | R\$ 0,00 | R\$ 25.564,54 | R\$ 0,00 | R\$ 0,00 | R\$ 0,00 |
| 708 - Transferência da União Referente à Compensação Financeira de Recursos Minerais | R\$ 11.317,86 | R\$ 0,00 | R\$ 11.317,86 | R\$ 0,00 | R\$ 0,00 | R\$ 0,00 |
| 711 - Demais Transferências Obrigatórias não Decorrentes de Repartições de Receitas | R\$ 52.313,67 | R\$ 3.340,16 | R\$ 48.973,51 | R\$ 0,00 | R\$ 0,00 | R\$ 0,00 |
| 715 - Transferências Destinadas ao Setor Cultural - LC nº 195/2022 - Art. 5º Audiovisual | R\$ 4.881,66 | R\$ 0,00 | R\$ 4.881,66 | R\$ 0,00 | R\$ 0,00 | R\$ 0,00 |
| 716 - Transferências Destinadas ao Setor cultural - LC nº 195/2022 - Art. 8º Demais Setores da Cultura | R\$ 1.438,35 | R\$ 0,00 | R\$ 1.438,35 | R\$ 0,00 | R\$ 0,00 | R\$ 0,00 |
| 719 - Transferências da Política Nacional Aldir | | | | | | |





Tribunal de Contas
Mato Grosso

1ª SECRETARIA DE CONTROLE EXTERNO

Telefone(s): 65 3613-2999

Email: primeirasecex@tce.mt.gov.br

| Fonte de Recursos | PODER EXECUTIVO | | | PODER LEGISLATIVO | | |
|--|--------------------------|-------------------------|--------------------------|-------------------|--------------------|-------------------|
| | Ativo Financeiro | Passivo Financeiro | Superávit/Déficit | Ativo Financeiro | Passivo Financeiro | Superávit/Déficit |
| Blanc de Fomento à Cultura - Lei nº 14.399 /2022 | R\$ 45.600,69 | R\$ 0,00 | R\$ 45.600,69 | R\$ 0,00 | R\$ 0,00 | R\$ 0,00 |
| 750 - Recursos da Contribuição de Intervenção no Domínio Econômico - CIDE | R\$ 28.553,54 | R\$ 0,00 | R\$ 28.553,54 | R\$ 0,00 | R\$ 0,00 | R\$ 0,00 |
| 751 - Recursos da Contribuição para o Custeio do Serviço de Iluminação Pública - COSIP | R\$ 71.119,21 | R\$ 46,36 | R\$ 71.072,85 | R\$ 0,00 | R\$ 0,00 | R\$ 0,00 |
| 755 - Recursos de Alienação de Bens/Ativos - Administração Direta | R\$ 6.508,76 | R\$ 0,00 | R\$ 6.508,76 | R\$ 0,00 | R\$ 0,00 | R\$ 0,00 |
| 759 - Recursos Vinculados a Fundos | R\$ 19.255,70 | R\$ 3.596,62 | R\$ 15.659,08 | R\$ 0,00 | R\$ 0,00 | R\$ 0,00 |
| | R\$ 13.409.159,14 | R\$ 2.993.047,76 | R\$ 10.416.111,38 | R\$ 157,56 | R\$ 157,56 | R\$ 0,00 |
| TOTAL | R\$ 13.409.159,14 | R\$ 2.993.047,76 | R\$ 10.416.111,38 | R\$ 157,56 | R\$ 157,56 | R\$ 0,00 |

APLIC > Informes Mensais > Contabilidade > Ativos e Passivos Financeiros por Fontes - Acumulado até o mês de dezembro.





Tribunal de Contas
Mato Grosso

1ª SECRETARIA DE CONTROLE EXTERNO

Telefone(s): 65 3613-2999

Email: primeirasecex@tce.mt.gov.br

Quadro: 6.4 - Quociente da Situação Financeira por Fonte - RPPS

| Fontes de Recursos | Ativo Financeiro | Passivo Financeiro | Superávit/Déficit |
|---|--------------------------|----------------------|--------------------------|
| SUPERÁVIT X DÉFICIT - RPPS | | | |
| 500 - Recursos não Vinculados de Impostos | R\$ 393,43 | R\$ 0,00 | R\$ 393,43 |
| 800 - Recursos Vinculados ao RPPS - Fundo em Capitalização (Plano Previdenciário) | R\$ 14.845.615,56 | R\$ 26.573,84 | R\$ 14.819.041,72 |
| | R\$ 14.846.008,99 | R\$ 26.573,84 | R\$ 14.819.435,15 |
| TOTAL | R\$ 14.846.008,99 | R\$ 26.573,84 | R\$ 14.819.435,15 |

APLIC: UG RPPS > Informes Mensais > Contabilidade > Ativos e Passivos Financeiros por Fontes





**Quadro: 6.5 - Dívida Consolidada Líquida (LRF, art. 55, inciso I, alínea "b")
Exceto RPPS**

| Descrição | Valor R\$ |
|---|--------------------------|
| DÍVIDA CONSOLIDADA - DC (I) | R\$ 10.752.676,63 |
| 1. Dívida Mobiliária | R\$ 0,00 |
| 2. Dívida Contratual | R\$ 10.752.676,63 |
| 2.1. Empréstimos | R\$ 0,00 |
| 2.1.1. Internos | R\$ 0,00 |
| 2.1.2. Externos | R\$ 0,00 |
| 2.2. Reestruturação da Dívida de Estados e Municípios | R\$ 0,00 |
| 2.3. Financiamentos | R\$ 10.752.676,63 |
| 2.3.1. Internos | R\$ 10.752.676,63 |
| 2.3.2. Externos | R\$ 0,00 |
| 2.4. Parcelamento e Renegociação de Dívidas | R\$ 0,00 |
| 2.4.1. De Tributos | R\$ 0,00 |
| 2.4.2. De Contribuições Previdenciárias | R\$ 0,00 |
| 2.4.3. De Demais Contribuições Sociais | R\$ 0,00 |
| 2.4.4. Do FGTS | R\$ 0,00 |
| 2.4.5. Com Instituição Não Financeira | R\$ 0,00 |
| 2.5. Demais Dívidas Contratuais | R\$ 0,00 |
| 3. Precatórios Posteriores a 05/05/2000 (inclusive) - Vencidos e Não Pagos | R\$ 0,00 |
| 4. Outras Dívidas | R\$ 0,00 |
| DEDUÇÕES (II) | R\$ 12.016.259,54 |
| 5. Disponibilidade de Caixa | R\$ 12.016.259,54 |
| 5.1. Disponibilidade de Caixa Bruta | R\$ 12.628.670,81 |
| 5.2. (-) Restos a Pagar Processados | R\$ 358.117,15 |
| 5.3. (-) Depósitos Restituíveis e Valores Vinculados | R\$ 254.294,12 |
| 6. Demais Haveres Financeiros | R\$ 0,00 |
| DÍV. CONSOLID. LÍQUIDA (DCL) (III)=(I - II) | -R\$ 1.263.582,91 |
| RCL AJUSTADA PARA CÁLCULO DOS LIMITES DE ENDIVIDAMENTO (IV) | R\$ 51.542.090,15 |
| % da DC sobre a RCL Ajustada | 20,86% |
| % da DCL sobre a RCL Ajustada | 0,00% |
| LIMITE DEFINIDO POR RESOLUÇÃO DO SENADO FEDERAL: <120%> | R\$ 61.850.508,18 |
| OUTROS VALORES NÃO INTEGRANTES DA DC | |
| PRECATÓRIOS ANTERIORES A 05/05/2000 | R\$ 0,00 |
| PRECATÓRIOS POSTERIORES A 05/05/2000 (Não incluídos na DC) | R\$ 0,00 |
| PASSIVO ATUARIAL - RPPS | R\$ 12.296.681,47 |
| RESTOS A PAGAR NÃO PROCESSADOS | R\$ 2.281.193,23 |
| ANTECIPAÇÃO DA RECEITA ORÇAMENTÁRIA - ARO | R\$ 0,00 |





| Descrição | Valor R\$ |
|---|-----------|
| DÍVIDA CONTRATUAL DE PPP | R\$ 0,00 |
| APROPRIAÇÃO DE DEPÓSITOS JUDICIAIS | R\$ 0,00 |
| APLIC > Informes Mensais > CF/LRF - Limites/Documentações > Dívida Consolidada Líquida Anual (Composição) | |

Quadro: 6.6 - Quociente de Dispendio da Dívida Pública (QDDP) - Exceto RPPS

| DESCRIÇÃO | R\$ |
|---|----------------------|
| Amortização da Dívida | R\$ 91.976,40 |
| Juros e Encargos da Dívida | R\$ 0,00 |
| TOTAL | R\$ 91.976,40 |
| Receita Corrente Líquida - RCL Ajustada para Cálculo dos Limites de Endividamento | R\$ 51.542.090,15 |
| % do Dispendios da Dívida Pública sobre a RCL Ajustada <11,5% RCL> | 0,17% |
| APLIC > Informes Mensais > Despesas > Despesa Orçamentária por Órgão/Unidade Orçamentária | |

Quadro: 6.7 - Dívida Pública Contratada (art. 7º, I, da Resolução do Senado nº 43 /2001)

| OPERAÇÕES DE CRÉDITO | VALOR R\$ |
|--|-------------------|
| Mobiliária | R\$ 0,00 |
| Empréstimos | R\$ 0,00 |
| Aquisição Financiada de Bens e Serviços de Arrendamento Mercantil Financeiro | R\$ 0,00 |
| Antecipação de Receita pela Venda a Termo de Bens e Serviços | R\$ 0,00 |
| Assunção, Reconhecimento e Confissão de Dívidas (LRF, art. 29, § 1º) | R\$ 0,00 |
| Operações de crédito não sujeitas aos limites para fins de contratação (art. 7º § 3º da RSF nº 43/2001 (I)) | R\$ 0,00 |
| TOTAL (II) | R\$ 0,00 |
| APURAÇÃO DO CUMPRIMENTO DOS LIMITES | VALOR (R\$) |
| RCL AJUSTADA PARA CÁLCULO DOS LIMITES DE ENDIVIDAMENTO (III) | R\$ 51.542.090,15 |
| OPERAÇÕES VEDADAS (IV) | R\$ 0,00 |
| TOTAL CONSIDERADO PARA FINS DE APURAÇÃO DO CUMPRIMENTO DO LIMITE (V)=(II+IV-I) | R\$ 0,00 |
| % DA DÍVIDA CONTRATADA SOBRE A RCL AJUSTADA (VI) =V / III x 100 | 0,00% |
| LIMITE GERAL DEFINIDO POR RESOLUÇÃO DO SENADO FEDERAL PARA AS OPERAÇÕES DE CRÉDITO INTERNAS E EXTERNAS <16% RCL> | R\$ 8.246.734,42 |





| OPERAÇÕES DE CRÉDITO | VALOR R\$ |
|--|-------------------|
| LIMITE DE ALERTA (inciso III do §1º do art. 59 da LRF) <90% x16% RCL> | R\$ 7.422.060,98 |
| OPERAÇÕES DE CRÉDITO POR ANTECIPAÇÃO DA RECEITA ORÇAMENTÁRIA | R\$ 0,00 |
| LIMITE DEFINIDO POR RESOLUÇÃO DO SENADO FEDERAL PARA AS OPERAÇÕES DE CRÉDITO POR ANTECIPAÇÃO DA RECEITA ORÇAMENTÁRIA <60% RCL> | R\$ 30.925.254,09 |

APLIC > Informes Mensais > CF/LRF - Limites/Documentações > Dívida Pública Contratada

Quadro: 6.8 - Demonstrativo da Dívida Flutuante (Consolidado) - Restos a Pagar

| TÍTULO | SALDO DO EXERCÍCIO ANTERIOR | MOVIMENTAÇÃO DO EXERCÍCIO | | | SALDO PARA O EXERCÍCIO SEGUINTE |
|--------------------------------|-----------------------------|---------------------------|-----------------------------|------------------|---------------------------------|
| | | INSCRIÇÃO | RPNP LIQUIDADOS E NÃO PAGOS | BAIXA | |
| RESTOS A PAGAR NÃO PROCESSADOS | | | | | |
| 2015 | R\$ 74,88 | R\$ 0,00 | R\$ 0 | R\$ 0,00 | R\$ 74,88 |
| 2017 | R\$ 0,40 | R\$ 0,00 | R\$ 0 | R\$ 0,00 | R\$ 0,40 |
| 2018 | R\$ 37,59 | R\$ 0,00 | R\$ 0 | R\$ 0,00 | R\$ 37,59 |
| 2019 | R\$ 60,00 | R\$ 0,00 | R\$ 0 | R\$ 0,00 | R\$ 60,00 |
| 2020 | R\$ 2.943,17 | R\$ 0,00 | R\$ 0 | R\$ 497,20 | R\$ 2.445,97 |
| 2021 | R\$ 813.595,15 | R\$ 0,00 | R\$ 0 | R\$ 813.595,15 | R\$ 0,00 |
| 2022 | R\$ 53.694,16 | R\$ 0,00 | R\$ 0 | R\$ 50.266,66 | R\$ 3.427,50 |
| 2023 | R\$ 4.349.540,22 | R\$ 0,00 | -R\$ 4.207 | R\$ 4.345.332,86 | R\$ 0,00 |
| 2024 | R\$ 0,00 | R\$ 2.290.990,42 | R\$ 0 | R\$ 0,00 | R\$ 2.290.990,42 |
| | R\$ 5.219.945,57 | R\$ 2.290.990,42 | -R\$ 4.207 | R\$ 5.209.691,87 | R\$ 2.297.036,76 |
| RESTOS A PAGAR PROCESSADOS | | | | | |
| 2019 | R\$ 9.688,61 | R\$ 0,00 | R\$ 0,00 | R\$ 0,00 | R\$ 9.688,61 |
| 2020 | R\$ 0,20 | R\$ 0,00 | R\$ 0,00 | R\$ 0,00 | R\$ 0,20 |
| 2021 | R\$ 1.820,30 | R\$ 0,00 | R\$ 0,00 | R\$ 129,80 | R\$ 1.690,50 |
| 2022 | R\$ 5.437,64 | R\$ 0,00 | R\$ 0,00 | R\$ 0,00 | R\$ 5.437,64 |
| 2023 | R\$ 1.511.850,21 | R\$ 0,00 | R\$ 4.207,36 | R\$ 1.487.279,18 | R\$ 28.778,39 |
| 2024 | R\$ 0,00 | R\$ 360.906,38 | R\$ 0,00 | R\$ 0,00 | R\$ 360.906,38 |
| | R\$ 1.528.796,96 | R\$ 360.906,38 | R\$ 4.207,36 | R\$ 1.487.408,98 | R\$ 406.501,72 |
| TOTAL | R\$ 6.748.742,53 | R\$ 2.651.896,80 | R\$ 0,00 | R\$ 6.697.100 | R\$ 2.703.538,48 |

APLIC > Informes Mensais > Restos a Pagar > Consulta Parametrizada - Mês: Dezembro > Dados Consolidados do Ente.

Quadro: 6.9 - Demonstrativo da Dívida Flutuante (Consolidado) - Depósitos / Consignações/ ARO





| TÍTULO | SALDO DO EXERCÍCIO ANTERIOR | INGRESSOS | BAIXA | SALDO PARA O EXERCÍCIO SEGUINTE |
|---|-----------------------------|-------------------------|-------------------------|---------------------------------|
| DEPÓSITOS / CONSIGNAÇÕES / ARO | | | | |
| 21881010300 - ENCARGOS SOCIAIS - OUTRAS ENTIDADES (F) | R\$ 5.412,30 | R\$ 0,00 | R\$ 0,00 | R\$ 5.412,30 |
| 21881010400 - IMPOSTO SOBRE A RENDA RETIDO NA FONTE - IRRF (F) | R\$ 0,00 | R\$ 15.370,76 | R\$ 15.294,96 | R\$ 75,80 |
| 21881010800 - ISS (F) | R\$ 0,00 | R\$ 96,00 | R\$ 96,00 | R\$ 0,00 |
| 21881011000 - PENSÃO ALIMENTÍCIA (F) | R\$ 108,21 | R\$ 6.270,00 | R\$ 6.270,00 | R\$ 108,21 |
| 21881011500 - RETENÇÕES - EMPRÉSTIMOS E FINANCIAMENTOS (F) | R\$ 23.091,16 | R\$ 968.355,97 | R\$ 957.078,17 | R\$ 34.368,96 |
| 21881019900 - OUTROS CONSIGNATÁRIOS (F) | R\$ 0,01 | R\$ 130.927,67 | R\$ 130.927,67 | R\$ 0,01 |
| 21882010100 - RPPS - RETENÇÕES SOBRE VENCIMENTOS E VANTAGENS (F) | R\$ 0,00 | R\$ 947.695,77 | R\$ 946.575,04 | R\$ 1.120,73 |
| 21882010400 - IMPOSTO SOBRE A RENDA RETIDO NA FONTE - IRRF - INTRA OFSS (F) | R\$ 8.825,45 | R\$ 13.291,80 | R\$ 0,00 | R\$ 22.117,25 |
| 21882010800 - ISS (F) | R\$ 41.563,76 | R\$ 145.942,44 | R\$ 146.360,70 | R\$ 41.145,50 |
| 21883010200 - CONTRIBUIÇÃO AO RGPS (F) | R\$ 22.316,25 | R\$ 685.602,30 | R\$ 620.395,75 | R\$ 87.522,80 |
| 21883010400 - IMPOSTO SOBRE A RENDA RETIDO NA FONTE - IRRF (F) | R\$ 476.728,59 | R\$ 1.125.403,22 | R\$ 1.477.208,41 | R\$ 124.923,40 |
| 21883019900 - OUTRAS CONSIGNAÇÕES (F) | R\$ 1.994,56 | R\$ 1.418,03 | R\$ 1.392,70 | R\$ 2.019,89 |
| 21885010900 - OUTROS TRIBUTOS MUNICIPAIS (F) | R\$ 0,00 | R\$ 10.845,87 | R\$ 10.845,87 | R\$ 0,00 |
| | R\$ 580.040,29 | R\$ 4.051.219,83 | R\$ 4.312.445,27 | R\$ 318.814,85 |

APLIC > Informes Mensais > Restos a Pagar > Consulta Parametrizada - Mês: Dezembro > Dados Consolidados do Ente.





Quadro: 6.10 - Demonstrativo da Dívida Flutuante (Consolidado) - RESUMO

| Título | Saldo Exercício Anterior | Saldo para o Exercício Seguinte |
|--------------------------------|--------------------------|---------------------------------|
| Restos a Pagar Não Processados | R\$ 5.219.945,57 | R\$ 2.297.036,76 |
| Restos a Pagar Processados | R\$ 1.528.796,96 | R\$ 406.501,72 |
| Depósitos/Consignações/ARO | R\$ 580.040,29 | R\$ 318.814,85 |
| TOTAL | R\$ 7.328.782,82 | R\$ 3.022.353,33 |

APLIC





Anexo: 7 - EDUCAÇÃO

Quadro: 7.1 - Receita base para Aplicação na Manutenção e Desenvolvimento do Ensino (art.212, CF)

| DESCRIÇÃO | VALOR (R\$) |
|---|--------------------------|
| Receita de Impostos (I) | R\$ 1.518.789,24 |
| 1.1 IPTU - Imposto s/ Propriedade Territorial Urbana (Art. 156, I, da CF/88) | R\$ 102.105,67 |
| 1.2 ITBI - Imposto s/ Transmissão de Bens "Inter Vivos" (Art. 156, II, da CF/88) | R\$ 416.338,63 |
| 1.3 ISSQN - Imposto sobre Serviços de Qualquer Natureza (Art. 156, III, da CF/88) | R\$ 872.630,33 |
| 1.4 IRRF - Imposto de Renda Retido na Fonte (Art. 158, I, da CF/88) | R\$ 127.714,61 |
| 1.5 ITR - Imposto Territorial Rural (Art. 158, II c/c Art. 153, § 4º, III, da CF/88) | R\$ 0,00 |
| Receita de Transferências Constitucionais e Legais (II) | R\$ 31.795.275,60 |
| 2.1 Cota-Parte FPM (Art. 159, I, "b", da CF/88) | R\$ 12.891.409,34 |
| 2.2 Cota-Parte FPM (Art. 159, I, "d" e "e", da CF/88) | R\$ 1.316.181,06 |
| 2.3 Cota-Parte ICMS (Art. 158, IV, da CF/88) | R\$ 14.316.496,83 |
| 2.4 Cota-Parte IPI Exportação (Art. 159, § 3º, da CF/88 c/c LC 61/89) | R\$ 111.149,94 |
| 2.5 Cota-Parte ITR (Art. 158, II, da CF/88) | R\$ 2.497.989,53 |
| 2.6 Cota-Parte IPVA da CF/88) | R\$ 662.048,90 |
| 2.7 Cota-Parte IOF s/ Ouro - Imposto Parte IPVA (Art. 158, III, sobre Operações Financeiras (Art. 153, §5º CF) | R\$ 0,00 |
| 2.8 Outras Transferências ou Compensações Financeiras Provenientes de Impostos e Transferências Constitucionais (Art. 5º, Inciso V, EC nº 123/2022 e LC 194/2022) | R\$ 0,00 |
| Total da Receita base - MDE (III) = (I+II) | R\$ 33.314.064,84 |
| Total destinado ao Fundeb (IV) | R\$ 6.070.928,25 |
| Valor mínimo para aplicação na MDE (25% de III) | R\$ 8.328.516,21 |

APLIC > Informes Mensais > CF/LRF - Limites/Documentações > MDE- Manutenção e Desenvolvimento do Ensino

Quadro: 7.2 - Receita do FUNDEB

| Receita do Fundeb Recebidas no Exercício | Valor (R\$) |
|--|-------------------------|
| 1. Fundeb - Impostos e Transferências de Impostos | R\$ 5.126.140,06 |
| 1.1 Principal (1.7.5.1.50.0). Fonte 1.540 | R\$ 5.077.737,98 |
| 1.2 Rendimento de Aplicação Financeira (1.3.2.1.01.0, 1.3.2.1.02.0, 1.3.2.1.03.0, 1.3.2.1.05.0, 1.3.2.9.99.0). Fonte 1.540 | R\$ 48.402,08 |
| 1.3 Ressarcimento de Recursos (1.9.2.2.51.0). Fonte 1.540 | R\$ 0,00 |
| 2. Fundeb - Complementação da União - VAAF | R\$ 0,00 |
| 2.1 Principal (1.7.1.5.51.0). Fonte 1.541 | R\$ 0,00 |
| 2.2 Rendimento Aplicação Financeira (1.3.2.1.01.0, 1.3.2.1.02.0, 1.3.2.1.03.0, 1.3.2.1.05.0, 1.3.2.9.99.0). Fonte 1.541 | R\$ 0,00 |
| 2.3 Ressarcimento de Recursos (1.9.2.2.51.0). Fonte 1.541 | R\$ 0,00 |





| Receita do Fundeb Recebidas no Exercício | Valor (R\$) |
|---|-------------------------|
| 3. Fundeb - Complementação da União - VAAT | R\$ 1.408.533,00 |
| 3.1 Principal (1.7.1.5.50.0). Fonte 1.542 | R\$ 1.408.533,00 |
| 3.2 Rendimento Aplicação Financeira (1.3.2.1.01.0, 1.3.2.1.02.0, 1.3.2.1.03.0, 1.3.2.1.05.0, 1.3.2.9.99.0). Fonte 1.542 | R\$ 0,00 |
| 3.3 Ressarcimento de Recursos (1.9.2.2.51.0). Fonte 1.542 | R\$ 0,00 |
| 4. Fundeb - Complementação da União - VAAR | R\$ 57.314,35 |
| 4.1 Principal (1.7.1.5.52.0). Fonte 1.543 | R\$ 57.314,35 |
| 4.2 Rendimento Aplicação Financeira (1.3.2.1.01.0, 1.3.2.1.02.0, 1.3.2.1.03.0, 1.3.2.1.05.0, 1.3.2.9.99.0). Fonte 1.543 | R\$ 0,00 |
| 4.3 Fundeb - Ressarcimento de Recursos (1.9.2.2.51.0). Fonte 1.543 | R\$ 0,00 |
| 5. Total Receita Recebida do Fundeb (1+2+3+4) | R\$ 6.591.987,41 |
| 6. Resultado Líquido das Transferências (Receita Recebida FUNDEB (1.540) - Dedução para o FUNDEB) | -R\$ 993.190,27 |
| Recursos Recebidos em Exercícios Anteriores e Não Utilizados (Superávit) | |
| 7. Total do recurso do superávit | R\$ 0,00 |
| 8. Total dos recursos do Fundeb disponíveis para utilização (5+7) | R\$ 6.591.987,41 |

Quadro: 7.3 - [AUXILIAR] FUNDEB - RESULTADO LÍQUIDO DAS TRANSFERÊNCIAS

| Descrição | Valor (R\$) |
|--|------------------------|
| Receita Recebida do FUNDEB - Principal (A) | R\$ 5.077.737,98 |
| Total destinado ao FUNDEB (B) | R\$ 6.070.928,25 |
| Resultado Líquido das Transferências (C)= A-B | -R\$ 993.190,27 |





Quadro: 7.4 - Despesas com Recursos do FUNDEB

| Descrição | Valor Empenhado (a) R\$ | Valor Liquidado (b) R\$ | Valor Pago (c) R\$ | Inscritas em Restos a Pagar Não Processados (d) R\$ |
|------------------------------------|----------------------------|-------------------------|--------------------|---|
| Despesas com recursos do FUNDEB | R\$ 6.479.489,09 | R\$ 6.197.499,09 | R\$ 6.197.499,09 | R\$ 281.990,00 |

APLIC > Informes Mensais > CF/LRF - Limites/Documentações > MDE- Manutenção e Desenvolvimento do Ensino





Quadro: 7.5 - Despesas Custeadas com Receitas do FUNDEB Recebidas no Exercício

| Descrição | Valor Empenhado (a) R\$ | Valor Liquidado (b) R\$ | Valor Pago (c) R\$ | Inscritas em Restos a Pagar Não Processados (d) R\$ | Inscritas em Restos a Pagar Não Processados (Sem disponibilidade de Caixa) (e) R\$ | Despesa Empenhada em valor superior ao total das receitas (f) R\$ |
|--|----------------------------|----------------------------|-------------------------|---|--|---|
| FUNDEB - Impostos (Fonte 540) | R\$ 4.998.346,82 | R\$ 4.998.346,82 | R\$ 4.998.346,82 | R\$ 0,00 | R\$ 0,00 | R\$ 0,00 |
| FUNDEB - Complementação da União (Fontes 541, 542 e 543) | R\$ 1.481.142,27 | R\$ 1.199.152,27 | R\$ 1.199.152,27 | R\$ 281.990,00 | R\$ 0,00 | R\$ 15.294,92 |
| TOTAL | R\$ 6.479.489,09 | R\$ 6.197.499,09 | R\$ 6.197.499,09 | R\$ 281.990,00 | R\$ 0,00 | R\$ 15.294,92 |

APLIC > Informes Mensais > CF/LRF - Limites/Documentações > MDE- Manutenção e Desenvolvimento do Ensino





Quadro: 7.6 - Indicadores do FUNDEB

| Indicador | Valor Empenhado (a) R\$ | Inscrição de Restos a Pagar sem disponibilidade Financeira - FUNDEB (b) R\$ | Valor Aplicado (c) = a-b R\$ | Receita Base (R\$) | Percentual | Situação |
|---|----------------------------|---|------------------------------|--------------------|------------|-----------|
| Remuneração dos profissionais da educação básica em efetivo exercício (CF/88, Art. 212-A, XI. Fontes 1.540, 1.541 e 1.542 Função 12. Natureza de despesa 1. CAEO: 1070 Elementos despesas <> de 01, 03 e 97 Exceto Natureza de Despesas (3.1.90.91.03, 3.1.90.91.04, 3.1.90.91.12, 3.1.90.91.13, 3.1.90.91.14, 3.1.90.91.16, 3.1.90.91.17, 3.1.90.92.01, 3.1.90.92.03, 3.1.90.92.06, 3.1.90.92.69, 3.1.90.92.72, 3.1.90.94.03, 3.1.90.94.04, 3.1.90.94.13, 3.1.90.94.98) Exceto Modalidade: 71 (Mínimo 70%) | R\$ 4.972.770,14 | R\$ 0,00 | R\$ 4.972.770,14 | R\$ 6.534.673,06 | 76,09% | REGULAR |
| Aplicação da complementação da União (VAAT) em despesa de capital (CF/88, Art. 212-A, XI). Fonte 1.542. Função 12. Categoria Econômica 4 Exceto Modalidade: 71 (Mínimo 15%) | R\$ 424.190,00 | R\$ 0,00 | R\$ 424.190,00 | R\$ 1.408.533,00 | 30,11% | REGULAR |
| Aplicação da complementação da União (VAAT) na educação infantil (CF/88, Art. 212-A, § 3º). Fonte 1.542. Subfunção 365. Categoria econômica 3 e 4 Elementos despesas <> de 01, 03 e 97 Exceto Natureza de Despesas (3.1.90.91.03, 3.1.90.91.04, 3.1.90.91.12, 3.1.90.91.13, 3.1.90.91.14, 3.1.90.91.16, 3.1.90.91.17, 3.1.90.92.01, 3.1.90.92.03, 3.1.90.92.06, 3.1.90.92.69, 3.1.90.92.72, 3.1.90.94.03, 3.1.90.94.04, 3.1.90.94.13, | R\$ 281.990,00 | R\$ 0,00 | R\$ 281.990,00 | R\$ 1.408.533,00 | | IRREGULAR |





| Indicador | Valor Empenhado (a) R\$ | Inscrição de Restos a Pagar sem disponibilidade Financeira - FUNDEB (b) R\$ | Valor Aplicado (c) = a-b R\$ | Receita Base (R\$) | Percentual | Situação |
|---|-------------------------------|--|---------------------------------|-----------------------|------------|----------|
| 3.1.90.94.98) Exceto Modalidade: 71 (Mínimo de 50%) | | | | | 20,02% | |

APLIC > Informes Mensais > CF/LRF - Limites/Documentações > MDE - Manutenção e Desenvolvimento do Ensino > Aba: Indicadores do FUNDEB

Quadro: 7.7 - [AUXILIAR] FUNDEB - RECEITA BASE - PROFISSIONAIS ED. BÁSICA

| Descrição | Valor (R\$) |
|---|-------------------------|
| Total Receita Recebida do FUNDEB (A) | R\$ 6.591.987,41 |
| Receita FUNDEB - Complementação União - VAAR - 1.543 (B) | R\$ 57.314,35 |
| Receita Base para verificação do cumprimento do limite de 70% (C)= A-B | R\$ 6.534.673,06 |

Quadro: 7.8 - FUNDEB - Receita Recebida e não aplicada no Exercício

| DESCRIÇÃO | VALOR R\$ |
|--|-----------------------|
| Receita Recebida no Exercício (FUNDEB) - Fontes: 1.540, 1.541, 1.542 e 1.543 (A) | R\$ 6.591.987,41 |
| Despesas Empenhada no Exercício (FUNDEB) - Fontes: 1.540, 1.541, 1.542 e 1.543 (B) | R\$ 6.479.489,09 |
| RP FUNDEB inscrito sem Disponibilidade - Fontes 1.540, 1.541, 1.542 e 1.543 (C) | R\$ 0,00 |
| Desp Empenhada (FUNDEB) superior ao total das receitas recebidas no exercício (D)= (SE B-A,=0;0;B-A) | R\$ 15.294,92 |
| Vlr. Máximo Permitido (E) A*10% | R\$ 659.198,74 |
| Vlr. Não Aplicado (F)= A-(B-D) | R\$ 127.793,24 |
| Vlr. Não Aplicado após ajustes (G) = F+(se(C-D<=0;0;C-D)) | R\$ 127.793,24 |
| Vlr. Não Aplicado excedente ao Máximo de 10% (H)= (se(G-E<=0; 0; G-E) | R\$ 0,00 |
| % Não Aplicado (I)=G/A | 1,93% |

APLIC > Informes Mensais > CF/LRF - Limites/Documentações > MDE - Manutenção e Desenvolvimento do Ensino > Aba: Indicadores do FUNDEB





Quadro: 7.9 - [AUXILIAR] FUNDEB - DESPESA EMPENHADA X RECEITA DO EXERCÍCIO

| Descrição | Valor (R\$) |
|---|----------------------|
| Valor Empenhado FUNDEB - Fonte 1.540 (A) | R\$ 4.998.346,82 |
| Total Receita FUNDEB - Fonte 1.540 (B) | R\$ 5.126.140,06 |
| FUNDEB - 1.540 - Despesa Empenhada em valor superior ao total das receitas (C)= SE A-B>0 | R\$ 0,00 |
| Valor Empenhado FUNDEB - Complementação União - Fontes 1.541, 1.542, 1.543 (D) | R\$ 1.481.142,27 |
| Total Receita FUNDEB - Fonte 1.541 (E) | R\$ 0,00 |
| Total Receita FUNDEB - Fonte 1.542 (F) | R\$ 1.408.533,00 |
| Total Receita FUNDEB - Fonte 1.543 (G) | R\$ 57.314,35 |
| Total Receita FUNDEB Complementação União (1.541, 1.542 e 1.543) (H) | R\$ 1.465.847,35 |
| FUNDEB - 1.541, 1.542 E 1.543 - Despesa Empenhada em valor superior ao total das receitas (I)= SE D-H>0 | R\$ 15.294,92 |

Quadro: 7.10 - Despesas provenientes de Superávit Financeiro aplicado até o 1º quadrimestre - FUNDEB

| Descrição | valor (R\$) |
|--|----------------|
| Valor máximo de superávit permitido no exercício anterior (A) | R\$ 438.586,44 |
| Valor não aplicado no exercício anterior (B) | R\$ 0,00 |
| Valor de superávit aplicado até o primeiro quadrimestre (C) | R\$ 0,00 |
| Valor de superávit permitido no exercício anterior não aplicado até o primeiro quadrimestre do exercício atual (D) | R\$ 0,00 |

APLIC





Tribunal de Contas
Mato Grosso

1ª SECRETARIA DE CONTROLE EXTERNO

Telefone(s): 65 3613-2999

Email: primeirasecex@tce.mt.gov.br

Quadro: 7.11 - Disponibilidade de Caixa e Restos a Pagar dos Recursos do Fundeb e MDE no final do exercício

| Fonte | Disponibilidade de Caixa Bruta - Contas 1111, 11121 e 11131 (A) | RP Liquidados e Não Pagos - De Exercícios Anteriores (B) | Inscritos em RPP - Do Exercício (C) | RP Empenhados e Não Liquidados de Exercícios Anteriores (D) | Demais Obrigações Financeiras (2188, 2288, 218910105, 218910108 e 86321000000) (E) | Insuficiência Financeira no Consórcio (F) | (In) Disponibilidade Caixa Líquida antes da inscrição dos RP não processados (G) = A - B - C - D - E - F | Inscritos em RPNP - Do Exercício (H) | Restos a Pagar não processados inscritos no exercício sem disponibilidade financeira de recursos de impostos (I) = SE (G<=0, H, se (G>=H, 0, H-G)) |
|---|---|--|-------------------------------------|---|--|---|--|--------------------------------------|--|
| Recursos de Impostos e Transferências de Impostos (Fontes 500, 502 e 718) | R\$ 825.746,52 | R\$ 27.034,30 | R\$ 315.124,38 | R\$ 0,00 | R\$ 176.567,75 | R\$ 0,00 | R\$ 307.020,09 | R\$ 0,00 | R\$ 0,00 |
| FUNDEB - Impostos (Fonte 540) | R\$ 63.749,40 | R\$ 3.657,07 | R\$ 0,00 | R\$ 0,00 | R\$ 54.251,86 | R\$ 0,00 | R\$ 5.840,47 | R\$ 0,00 | R\$ 0,00 |
| FUNDEB - Complementação da União VAAF (Fonte 541) | R\$ 0,00 | R\$ 0,00 | R\$ 0,00 | R\$ 0,00 | R\$ 0,00 | R\$ 0,00 | R\$ 0,00 | R\$ 0,00 | R\$ 0,00 |
| FUNDEB - Complementação da União VAAT (Fonte 542) | R\$ 0,00 | R\$ 0,00 | R\$ 0,00 | R\$ 0,00 | R\$ 0,00 | R\$ 0,00 | R\$ 0,00 | R\$ 0,00 | R\$ 0,00 |





Tribunal de Contas
Mato Grosso

1ª SECRETARIA DE CONTROLE EXTERNO

Telefone(s): 65 3613-2999

Email: primeirasecex@tce.mt.gov.br

| Fonte | Disponibilidade de Caixa Bruta - Contas 11111, 11121 e 11131 (A) | RP Liquidados e Não Pagos - De Exercícios Anteriores (B) | Inscritos em RPP - Do Exercício (C) | RP Empenhados e Não Liquidados de Exercícios Anteriores (D) | Demais Obrigações Financeiras (2188, 2288, 218910105, 218910108 e 86321000000) (E) | Insuficiência Financeira no Consórcio (F) | (In) Disponibilidade Caixa Líquida antes da inscrição dos RP não processados (G) = A - B - C - D - E - F | Inscritos em RPNP - Do Exercício (H) | Restos a Pagar não processados inscritos no exercício sem disponibilidade financeira de recursos de impostos (I) = SE (G<=0, H, se (G>=H, 0, H-G)) |
|---|--|--|-------------------------------------|---|--|---|--|--------------------------------------|--|
| FUNDEB - Complementação da União VAAR (Fonte 543) | R\$ 3.215,87 | R\$ 0,00 | R\$ 0,00 | R\$ 0,00 | R\$ 0,00 | R\$ 0,00 | R\$ 3.215,87 | R\$ 0,00 | R\$ 0,00 |
| TOTALIZAÇÃO | | | | | | | | | |
| TOTAL (Fontes 540 + 541 +542) | R\$ 63.749,40 | R\$ 3.657,07 | R\$ 0,00 | R\$ 0,00 | R\$ 54.251,86 | R\$ 0,00 | R\$ 5.840,47 | R\$ 0,00 | R\$ 0,00 |
| TOTAL - FUNDEB COMPL UNIÃO (FONTES 541 + 542 + 543) | R\$ 3.215,87 | R\$ 0,00 | R\$ 0,00 | R\$ 0,00 | R\$ 0,00 | R\$ 0,00 | R\$ 3.215,87 | R\$ 0,00 | R\$ 0,00 |

APLIC





Tribunal de Contas
Mato Grosso

1ª SECRETARIA DE CONTROLE EXTERNO

Telefone(s): 65 3613-2999

Email: primeirasecex@tce.mt.gov.br

Quadro: 7.12 - Cancelamento, no exercício, de restos a pagar inscritos com disponibilidade financeira de recursos de impostos vinculados ao ensino

| Fonte | Disponibilidade de Caixa Bruta - Contas 11111, 11121 e 11131 (A) | RP Processados - De Exercícios Anteriores (B) | RP Não Processados de Exercícios Anteriores (C) | Demais Obrigações Financeiras (2188, 2288, 218910105, 218910108 e 86321000000) (D) | (In)Disponibilidade Caixa Líquida antes de cancelamentos de Restos a Pagar Não Processados (E) = A - B - C - D | Cancelamento, no exercício, de RPNP de Recursos de Impostos Vinculados ao Ensino (F) | Cancelamento, no exercício, de RPNP Inscritos com Disponibilidade Financeira de Recursos de Impostos Vinculados ao Ensino (G) (G) = SE (E<=0, 0, SE(E<F, F-E, F)) |
|---|--|---|---|--|--|--|---|
| Recursos de Impostos e Transferências de Impostos (Fontes 500, 502 e 718) | R\$ 3.440.403,36 | R\$ 918.328,31 | R\$ 1.938.200,15 | R\$ 346.902,67 | R\$ 236.972,23 | R\$ 405.271,66 | R\$ 168.299,43 |
| FUNDEB - Impostos (Fonte 540) | R\$ 342.811,79 | R\$ 0,00 | R\$ 225.907,83 | R\$ 120.880,31 | -R\$ 3.976,35 | R\$ 2.860,00 | R\$ 0,00 |
| TOTAL | R\$ 3.783.215,15 | R\$ 918.328,31 | R\$ 2.164.107,98 | R\$ 467.782,98 | R\$ 232.995,88 | R\$ 408.131,66 | R\$ 168.299,43 |

APLIC





Quadro: 7.13 - Apuração da Despesas Com Ações Típicas de MDE para Fins de Limites Constitucionais

| Descrição | Valor Empenhado (a) R\$ |
|---|-------------------------|
| Despesas com MDE custeadas com receita de impostos-Exceto FUNDEB (A) | R\$ 3.059.552,74 |
| Despesas que se enquadram como MDE, mas classificadas em outras funções (Inclusão pela Equipe Técnica) (B) | R\$ 0,00 |
| Outras Despesas que não se enquadram na MDE (Inclusão pela Equipe Técnica) (C) | R\$ 0,00 |
| Despesas considerada como Aplicação em MDE (D)=A+B-C | R\$ 3.059.552,74 |
| Apuração do Limite Constitucional com Ações Típicas de MDE | Valor(R\$) |
| Total das receitas transferidas ao FUNDEB (E) | R\$ 6.070.928,25 |
| (-) Receitas do FUNDEB não utilizadas no exercício, em valor superior a 10% (F) | R\$ 0,00 |
| (-) Superávit permitido no exercício imediatamente anterior não aplicado até o primeiro quadrimestre do exercício atual (G) | R\$ 0,00 |
| (-) Restos a pagar não processados inscritos no exercício sem disponibilidade financeira de recursos de impostos (H) | R\$ 0,00 |
| (-) Cancelamento, no exercício, de restos a pagar inscritos com disponibilidade financeira de recursos de impostos vinculados ao ensino (I) | R\$ 168.299,43 |
| (=) Total das despesas para fins de limite (J)=D+E-F-G-H-I | R\$ 8.962.181,56 |
| Receita base da MDE (Conforme Quadro Receita base) (K) | R\$ 33.314.064,84 |
| Percentual aplicado na MDE (L) = (J/K) % | 26,90% |
| Percentual mínimo de aplicação em MDE (M) | 25% |
| Percentual aplicado a maior (menor) no exercício (N) = (L-M) | 1,90% |
| Situação (O) | REGULAR |

APLIC

Quadro: 7.14 - Despesas não consideradas como Manutenção e Desenvolvimento do Ensino

| Nº Liquidação | Nº Empenho | Credor | Objeto | Valor |
|---------------|------------|--------|--------|----------|
| | | | | R\$ 0,00 |

APLIC>Informes Mensais>Despesas>Empenhos

Quadro: 7.15 - Despesas Empenhadas que se enquadram como MDE classificadas em outras funções





Tribunal de Contas
Mato Grosso

1ª SECRETARIA DE CONTROLE EXTERNO

Telefone(s): 65 3613-2999

Email: primeirasecex@tce.mt.gov.br

| Nº Liquidação | Nº Empenho | Função | Subfunção | Fonte | Elemento | Objeto | Valor |
|---------------|------------|--------|-----------|-------|----------|--------|----------|
| | | | | | | | R\$ 0,00 |

APLIC>Informes Mensais>Despesas>Empenhos





Anexo: 8 - SAÚDE

Quadro: 8.1 - Receita base para verificação da aplicação mínima de recursos nas Ações e Serviços Públicos de Saúde

| DESCRIÇÃO | VALOR (R\$) |
|--|--------------------------|
| Receitas Resultantes de Impostos (I) | R\$ 1.518.789,24 |
| IPTU - Imposto s/ Propriedade Territorial Urbana (Art. 156, I, da CF/88) | R\$ 102.105,67 |
| ITBI - Imposto s/ Transmissão de Bens "Inter Vivos" (Art. 156, II, da CF/88) | R\$ 416.338,63 |
| ISSQN - Imposto sobre Serviços de Qualquer Natureza (Art. 156, III, da CF/88) | R\$ 872.630,33 |
| IRRF - Imposto de Renda Retido na Fonte (Art. 158, I, da CF/88) | R\$ 127.714,61 |
| ITR - Imposto Territorial Rural (Art. 158, II c/c Art. 153, § 4º, III, da CF/88) | R\$ 0,00 |
| Transferências (II) | R\$ 30.479.094,54 |
| Cota - Parte FPM - Fundo de Participação dos Municípios (Art. 159, I, "b", da CF/88) | R\$ 12.891.409,34 |
| Cota - Parte ITR (Art. 158, II, da CF/88) | R\$ 2.497.989,53 |
| Cota - Parte IPVA (Art. 158, III, da CF/88) | R\$ 662.048,90 |
| Cota - Parte ICMS (Art. 158, IV, da CF/88) | R\$ 14.316.496,83 |
| Cota - Parte IPI Exportação (Art. 159, § 3º, da CF/88 c/c LC 61/89) | R\$ 111.149,94 |
| Compensações Financeiras Provenientes de Impostos e Transferências Constitucionais (LC 194/2022) | R\$ 0,00 |
| Total da Receita base - ASPS (III) = (I+II) | R\$ 31.997.883,78 |
| Valor mínimo para aplicação na ASPS (15% de III) | R\$ 4.799.682,56 |

APLIC > Informes Mensais > CF/LRF - Limites/Documentações > ASPS - Ações e Serviços Públicos de Saúde





Tribunal de Contas
Mato Grosso

1ª SECRETARIA DE CONTROLE EXTERNO

Telefone(s): 65 3613-2999

Email: primeirasecex@tce.mt.gov.br

Quadro: 8.2 - Disponibilidade de Caixa e Restos a Pagar dos Recursos Base de Aplicação em ASPS

| Fonte | Disponibilidade de Caixa Bruta - Contas 11111, 11121, 11131 (a) | RP Liquidados e Não Pagos - De Exercícios Anteriores (b) | Inscritos em RPP - Do Exercício (c) | RP Empenhados e Não Liquidados de Exercícios Anteriores (d) | Demais Obrigações Financeiras (2188, 2288, 218910105, 218910108 e 86321000000) (e) | Insuficiência Financeira no Consórcio (f) | (In) Disponibilidade Caixa Líquida antes da inscrição dos RP não processados (g) = a - b - c - d - e - f | Inscritos em RPNP - Do Exercício (h) | Restos a Pagar não processados inscritos no exercício sem disponibilidade financeira de recursos de impostos (i)=SE (G<=0, H, Se (G>=H,0,H-G) |
|---|---|--|-------------------------------------|---|--|---|--|--------------------------------------|---|
| 500 e 502 - Recursos não Vinculados de Impostos | R\$ 825.746,52 | R\$ 27.034,30 | R\$ 315.124,38 | R\$ 0,00 | R\$ 176.567,75 | R\$ 0,00 | R\$ 307.020,09 | R\$ 0,00 | R\$ 0,00 |

APLIC





Quadro: 8.3 - Demonstrativo de cálculo da aplicação de recursos nas Ações e Serviços Públicos de Saúde (ASPS)

| Descrições | Valor (R\$) |
|--|-------------------------|
| Despesa Corrente (IV) | R\$ 5.912.801,69 |
| Despesa de Capital (V) | R\$ 11.210,00 |
| Total das Despesa com ASPS (VI) = IV+V | R\$ 5.924.011,69 |
| (-) Restos a Pagar Não Processados Inscritos Indevidamente no Exercício sem Disponibilidade Financeira (VII) | R\$ 0,00 |
| (-) Despesas Custeadas com Recursos Vinculados à Parcela do Percentual Mínimo que não foi Aplicada em ASPS em Exercícios Anteriores (VIII) | R\$ 0,00 |
| (-) Despesas Custeadas com Disponibilidade de Caixa Vinculada aos Restos a Pagar Cancelados (IX) | R\$ 0,00 |
| (+) Outras despesas Empenhadas que se enquadram como ASPS. Fontes/ destinação de Recursos 500 e 502 (X) | R\$ 0,00 |
| (-) Despesas Empenhadas que não se enquadram nas ASPS (Inclusão pela Equipe Técnica) (XI) | R\$ 0,00 |
| (=) Valor Aplicado em ASPS (XII) = VI-VII-VIII-IX+X-XI | R\$ 5.924.011,69 |
| Receita base das ASPS (Conforme Quadro 8.1) (XIII) | R\$ 31.997.883,78 |
| Percentual aplicado nas ASPS (XIV) = XII/XIII | 18,51% |
| Percentual mínimo de aplicação nas ASPS (XV) | 15% |
| Percentual aplicado a maior (menor) no exercício (XVI)=XIV-XV | 3,51% |
| SITUAÇÃO (XVII) | REGULAR |
| APLIC | |





Quadro: 8.4 - Despesas não consideradas como Ações e Serviços Públicos de Saúde

| Nº Liquidação | Nº Empenho | Credor | Objeto | Valor |
|---------------|------------|--------|--------|----------|
| | | | | R\$ 0,00 |

APLIC>Informes Mensais>Despesas>Empenhos





Quadro: 8.5 - Outras despesas Empenhadas que se enquadram como ASPS.
Fonte/ destinação de Recursos 500 e 502

| Nº Liquidação | Nº Empenho | Função | Subfunção | Fonte | Elemento | Objeto | Valor |
|---------------|------------|--------|-----------|-------|----------|--------|----------|
| | | | | | | | R\$ 0,00 |

APLIC> Informes Mensais > Despesas > Empenhos





Anexo: 9 - PESSOAL

Quadro: 9.1 - Gastos com Pessoal - Poderes Executivo e Legislativo (Arts. 18 a 22 da LRF)

| DESPESA COM PESSOAL | DESPESAS EXECUTADAS | |
|---|--------------------------|---|
| | (ÚLTIMOS 12 MESES) | |
| | LIQUIDADAS (a) | INSCRITAS EM RESTOS A PAGAR NÃO PROCESSADOS (b) |
| 1 - DESPESA BRUTA COM PESSOAL = (1.1 + 1.2 + 1.3 + 1.4) | R\$ 24.403.668,62 | R\$ 0,00 |
| 1.1 - Pessoal Ativo | R\$ 21.945.630,21 | R\$ 0,00 |
| 1.2 - Pessoal Inativo e Pensionista | R\$ 2.458.038,41 | R\$ 0,00 |
| 1.3 - Outras Despesas de Pessoal decorrentes de Contratos de Terceirização (§ 1º do art. 18 da LRF) | R\$ 0,00 | R\$ 0,00 |
| 1.4 - Despesa com Pessoal não Executada Orçamentariamente | R\$ 0,00 | R\$ 0,00 |
| 2 - DESPESAS NÃO COMPUTADAS (§ 1º do art. 19 da LRF) = (2.1 + 2.2 + 2.3 + 2.4 + 2.5 + 2.6) | R\$ 3.472.926,36 | R\$ 0,00 |
| 2.1 - Indenizações por Demissão e Incentivos à Demissão Voluntária | R\$ 202.541,35 | R\$ 0,00 |
| 2.2 - Decorrentes de Decisão Judicial de período anterior ao da apuração | R\$ 0,00 | R\$ 0,00 |
| 2.3 - Despesas de Exercícios Anteriores de período anterior ao da apuração | R\$ 6.844,39 | R\$ 0,00 |
| 2.4 - Inativos e Pensionistas com Recursos Vinculados | R\$ 2.458.038,41 | R\$ 0,00 |
| 2.5 - Despesas com recursos da fonte 604 (Art. 198, §11, CF/88) | R\$ 698.284,94 | R\$ 0,00 |
| 2.6 - Parcela dedutível referente ao piso salarial do Enfermeiro, Técnico de Enfermagem, Auxiliar de Enfermagem e Parteira (ADCT, art. 38, §2º) | R\$ 107.217,27 | R\$ 0,00 |
| 2.7 - Outras Deduções lançadas pela Equipe Técnica | R\$ 0,00 | R\$ 0,00 |
| 3 - DESPESA LÍQUIDA COM PESSOAL = (1-2) | R\$ 20.930.742,25 | R\$ 0,00 |
| 4 - DESPESA TOTAL COM PESSOAL DTP - STN (3a + 3b) | R\$ 20.930.742,25 | |

Relatório de Contas Anuais de Governo - Anexo: Pessoal - Quadro: Gastos com Pessoal Detalhado.

Quadro: 9.2 - Gastos com Pessoal - Poder Executivo (Arts. 18 a 22 LRF)





| DESPESA COM PESSOAL | DESPESAS EXECUTADAS | |
|---|--------------------------|---|
| | (ÚLTIMOS 12 MESES) | |
| | LIQUIDADAS (a) | INSCRITAS EM RESTOS A PAGAR NÃO PROCESSADOS (b) |
| 1 - DESPESA BRUTA COM PESSOAL = (1.1 + 1.2 + 1.3) | R\$ 23.779.925,80 | R\$ 0,00 |
| 1.1 - Pessoal Ativo | R\$ 21.321.887,39 | R\$ 0,00 |
| 1.2 - Pessoal Inativo e Pensionista | R\$ 2.458.038,41 | R\$ 0,00 |
| 1.3 - Outras Despesas de Pessoal decorrentes de Contratos de Terceirização (§ 1º do art. 18 da LRF) | R\$ 0,00 | R\$ 0,00 |
| 1.4 Despesa com Pessoal não Executada Orçamentariamente | R\$ 0,00 | R\$ 0,00 |
| 2 - DESPESAS NÃO COMPUTADAS (§ 1º do art. 19 da LRF) = (2.1 + 2.2 + 2.3 + 2.4 + 2.5) | R\$ 3.472.926,36 | R\$ 0,00 |
| 2.1 - Indenizações por Demissão e Incentivos à Demissão Voluntária | R\$ 202.541,35 | R\$ 0,00 |
| 2.2 - Decorrentes de Decisão Judicial de período anterior ao da apuração | R\$ 0,00 | R\$ 0,00 |
| 2.3 - Despesas de Exercícios Anteriores de período anterior ao da apuração | R\$ 6.844,39 | R\$ 0,00 |
| 2.4 - Inativos e Pensionistas com Recursos Vinculados | R\$ 2.458.038,41 | R\$ 0,00 |
| 2.5 - Despesas com recursos da fonte 604 (Art. 198, §11, CF/88) | R\$ 698.284,94 | R\$ 0,00 |
| 2.6 - Parcela dedutível referente ao piso salarial do Enfermeiro, Técnico de Enfermagem, Auxiliar de Enfermagem e Parteira (ADCT, art. 38, §2º) | R\$ 107.217,27 | R\$ 0,00 |
| 2.7 - Outras Deduções lançadas pela Equipe Técnica | R\$ 0,00 | R\$ 0,00 |
| 3 - DESPESA LÍQUIDA COM PESSOAL = (1-2) | R\$ 20.306.999,43 | R\$ 0,00 |
| 4 - DESPESA TOTAL COM PESSOAL DTP (3a + 3b) | R\$ 20.306.999,43 | |

Relatório de Contas Anuais de Governo -Anexo: Pessoal - Quadro: Gastos com Pessoal Detalhado

Quadro: 9.3 - Apuração do Cumprimento do Limite Legal Individual - MCASP - STN

| DESCRIÇÃO | CONSOLIDADO | EXECUTIVO | LEGISLATIVO |
|--|--------------------------|-------------------|----------------|
| DTP (I) | R\$ 20.930.742,25 | R\$ 20.306.999,43 | R\$ 623.742,82 |
| RCL Ajustada para Cálculo dos Limites da Despesa com Pessoal (II) | R\$ 50.981.936,53 | | |
| % sobre a RCL Ajustada (III) = I / II x 100 | 41,05% | 39,83% | 1,22% |
| LIMITE MÁXIMO (inciso III do art.20 da LRF) | 60% | 54% | 6% |
| LIMITE PRUDENCIAL (parágrafo único do art.22 da | | | |





Tribunal de Contas
Mato Grosso

1ª SECRETARIA DE CONTROLE EXTERNO

Telefone(s): 65 3613-2999

Email: primeirasecex@tce.mt.gov.br

| DESCRIÇÃO | CONSOLIDADO | EXECUTIVO | LEGISLATIVO |
|-----------|-------------|-----------|-------------|
| LRF) | 57% | 51,30% | 5,70% |

Relatório de Contas Anuais de Governo - Anexo: Pessoal - Quadro - Gastos com Pessoal Detalhado.





Tribunal de Contas
Mato Grosso

1ª SECRETARIA DE CONTROLE EXTERNO

Telefone(s): 65 3613-2999

Email: primeirasecex@tce.mt.gov.br

Quadro: 9.4 - Gastos com Pessoal - Detalhado

| DESPESA COM PESSOAL | DESPESAS CONSOLIDADAS | | EXECUTIVO | | LEGISLATIVO | |
|---|--------------------------|------------------------------------|--------------------------|------------------------------------|-----------------------|------------------------------------|
| | (últimos 12 meses) | | (últimos 12 meses) | | (últimos 12 meses) | |
| | LIQUIDADAS | INSCRITAS EM RP NÃO PROCESSADOS | LIQUIDADAS | INSCRITAS EM RP NÃO PROCESSADOS | LIQUIDADAS | INSCRITAS EM RP NÃO PROCESSADOS |
| DESPESA BRUTA COM PESSOAL (I) | R\$ 24.403.668,62 | R\$ 0,00 | R\$ 23.779.925,80 | R\$ 0,00 | R\$ 623.742,82 | R\$ 0,00 |
| 1. Pessoal Ativo | R\$ 21.945.630,21 | R\$ 0,00 | R\$ 21.321.887,39 | R\$ 0,00 | R\$ 623.742,82 | R\$ 0,00 |
| 1.1 Vencimentos, Vantagens e Outras Despesas Variáveis: | R\$ 17.666.883,30 | R\$ 0,00 | R\$ 17.166.961,01 | R\$ 0,00 | R\$ 499.922,29 | R\$ 0,00 |
| 1.2 Obrigações Patronais: | R\$ 2.527.015,17 | R\$ 0,00 | R\$ 2.403.194,64 | R\$ 0,00 | R\$ 123.820,53 | R\$ 0,00 |
| 1.3 Outros Valores acrescidos pela Equipe - Apêndice D | R\$ 1.751.731,74 | R\$ 0,00 | R\$ 1.751.731,74 | R\$ 0,00 | R\$ 0,00 | R\$ 0,00 |
| 2. Pessoal Inativo e Pensionistas | R\$ 2.458.038,41 | R\$ 0,00 | R\$ 2.458.038,41 | R\$ 0,00 | R\$ 0,00 | R\$ 0,00 |
| 2.1 Aposentadorias, Reserva e Reformas: | R\$ 2.266.712,41 | R\$ 0,00 | R\$ 2.266.712,41 | R\$ 0,00 | R\$ 0,00 | R\$ 0,00 |
| 2.2 Pensões: | R\$ 191.326,00 | R\$ 0,00 | R\$ 191.326,00 | R\$ 0,00 | R\$ 0,00 | R\$ 0,00 |
| 2.3 Outros Valores acrescidos pela Equipe | R\$ 0,00 | R\$ 0,00 | R\$ 0,00 | R\$ 0,00 | R\$ 0,00 | R\$ 0,00 |
| 3 Outras Despesas de Pessoal decorrentes de Terceirização (§1º do art. 18 da LRF): | R\$ 0,00 | R\$ 0,00 | R\$ 0,00 | R\$ 0,00 | R\$ 0,00 | R\$ 0,00 |
| 4 Despesa com Pessoal não Executada Orçamentariamente | R\$ 0,00 | R\$ 0,00 | R\$ 0,00 | R\$ 0,00 | R\$ 0,00 | R\$ 0,00 |
| 5 DESPESAS NÃO COMPUTADAS (II) (§ 1º do art. 19 da LRF) | R\$ 3.472.926,36 | R\$ 0,00 | R\$ 3.472.926,36 | R\$ 0,00 | R\$ 0,00 | R\$ 0,00 |
| 5.1 Indenizações por Demissão e | | | | | | |





Tribunal de Contas
Mato Grosso

1ª SECRETARIA DE CONTROLE EXTERNO

Telefone(s): 65 3613-2999

Email: primeirasecex@tce.mt.gov.br

| DESPESA COM PESSOAL | DESPESAS CONSOLIDADAS | | EXECUTIVO | | LEGISLATIVO | |
|---|-----------------------|------------------------------------|--------------------|------------------------------------|--------------------|------------------------------------|
| | (últimos 12 meses) | | (últimos 12 meses) | | (últimos 12 meses) | |
| | LIQUIDADAS | INSCRITAS EM RP NÃO PROCESSADOS | LIQUIDADAS | INSCRITAS EM RP NÃO PROCESSADOS | LIQUIDADAS | INSCRITAS EM RP NÃO PROCESSADOS |
| Incentivos à Demissão Voluntária: | R\$ 202.541,35 | R\$ 0,00 | R\$ 202.541,35 | R\$ 0,00 | R\$ 0,00 | R\$ 0,00 |
| 5.2 Decorrentes de Decisão Judicial de período anterior ao da apuração: | R\$ 0,00 | R\$ 0,00 | R\$ 0,00 | R\$ 0,00 | R\$ 0,00 | R\$ 0,00 |
| 5.3 Despesas de Exercícios Anteriores de período anterior ao da apuração: | R\$ 6.844,39 | R\$ 0,00 | R\$ 6.844,39 | R\$ 0,00 | R\$ 0,00 | R\$ 0,00 |
| 5.4 Inativos e Pensionistas com Recursos Vinculados | R\$ 2.458.038,41 | R\$ 0,00 | R\$ 2.458.038,41 | R\$ 0,00 | R\$ 0,00 | R\$ 0,00 |
| 5.5 Despesas com recursos da fonte 604 (Art. 198 §11, CF/88) | R\$ 698.284,94 | R\$ 0,00 | R\$ 698.284,94 | R\$ 0,00 | R\$ 0,00 | R\$ 0,00 |
| 5.6 Parcela dedutível referente ao piso salarial do Enfermeiro, Técnico de Enfermagem, Auxiliar de Enfermagem e Parteira (ADCT, art. 38, §2º) | R\$ 107.217,27 | R\$ 0,00 | R\$ 107.217,27 | R\$ 0,00 | R\$ 0,00 | R\$ 0,00 |
| 5.7 Outras Deduções Lançadas pela Equipe | R\$ 0,00 | R\$ 0,00 | R\$ 0,00 | R\$ 0,00 | R\$ 0,00 | R\$ 0,00 |
| TOTAL | R\$ 20.930.742,25 | R\$ 0,00 | R\$ 20.306.999,43 | R\$ 0,00 | R\$ 623.742,82 | R\$ 0,00 |
| DTP | R\$ 20.930.742,25 | | R\$ 20.306.999,43 | | R\$ 623.742,82 | |

APLIC > Informes Mensais > CF/LRF - Limites/Documentações > Despesa com Pessoal (Preliminar)





Anexo: 10 - REPASSE A CÂMARA

Quadro: 10.1 - Limite de repasse para a Câmara Municipal. Receita Base (art. 29-A, CF)

| ESPECIFICAÇÃO | VALOR R\$ |
|---|--------------------------|
| Receitas Tributárias | R\$ 4.070.957,94 |
| Impostos | R\$ 3.809.137,91 |
| IPTU | R\$ 168.690,39 |
| IRRF | R\$ 155,95 |
| ITBI | R\$ 2.854.004,53 |
| ISSQN | R\$ 786.287,04 |
| TAXAS | R\$ 261.820,03 |
| Contribuição de Melhoria | R\$ 0,00 |
| Transferências da União | R\$ 14.690.231,39 |
| FPM | R\$ 12.360.493,43 |
| Transf. ITR | R\$ 2.329.737,96 |
| IOF s/ ouro | R\$ 0,00 |
| ICMS Desoneração | R\$ 0,00 |
| Transferências do Estado | R\$ 9.212.994,98 |
| ICMS | R\$ 8.545.191,35 |
| IPVA | R\$ 623.272,27 |
| IPI (Exportação) | R\$ 41.493,40 |
| CIDE | R\$ 3.037,96 |
| TOTAL GERAL | R\$ 27.974.184,31 |
| População do Município | 3.853 |
| Limite percentual autorizado - art. 29-A, CF | 7,00% |
| Valor máximo de repasse | R\$ 1.958.192,90 |
| Valor fixado na LOA e créditos adicionais | R\$ 1.027.000,00 |
| Valor gasto pela Câmara Municipal | R\$ 1.027.000,00 |

APLIC > UG: Prefeitura > Exercício Anterior > Informes Mensais > Receitas > Receita Orçamentária > Mês de dezembro > Dados Consolidados do Ente > Exportar Planilha para o Excel. APLIC > UG: Câmara Municipal > Informes Mensais > Despesas > Despesa Orçamentária > Mês de dezembro > Valor total da Dotação Atualizada. APLIC > UG: Câmara Municipal > Informes Mensais > Despesas > Despesa Orçamentária > Mês de dezembro > Coluna Valor Empenhado.

Quadro: 10.2 - Índices e Limites Câmara Municipal (Artigo 29-A da CF)

| DESCRIÇÃO | VALOR R\$ | RECEITA BASE R\$ | % S/ RECEITA BASE | LIMITE MÁXIMO (%) | SITUAÇÃO |
|----------------------------|------------------|-------------------|-------------------|-------------------|----------|
| Repasse do Poder Executivo | R\$ 1.027.000,00 | R\$ 27.974.184,31 | 3,67% | 7,00% | REGULAR |
| Gasto do Poder Legislativo | R\$ 1.027.000,00 | R\$ 27.974.184,31 | 3,67% | 7,00% | |





| DESCRIÇÃO | VALOR R\$ | RECEITA BASE R\$ | % S/ RECEITA BASE | LIMITE MÁXIMO (%) | SITUAÇÃO |
|---|----------------|-------------------|-------------------|-------------------|----------|
| Folha de Pagamento do Poder Legislativo | R\$ 623.742,82 | R\$ 1.027.000,00 | 60,73% | 70% | |
| Limite Gastos com Pessoal - LRF | R\$ 623.742,82 | R\$ 50.981.936,53 | 1,22% | 6% | REGULAR |

APLIC > Informes Mensais>Contabilidade>Lançamento Contábil>Razão Contábil> (UG: Câmara - Conta: 45112020100 e UG: Prefeitura - Conta: 35112020100). APLIC > UG: Câmara Municipal > Informes Mensais > Despesas > Despesa Orçamentária > Mês de dezembro. Anexo - Limites Constitucionais e Legais - Quadro 1.7 - Gastos com pessoal - Poder Legislativo (artigos 18 a 22 LRF)

Quadro: 10.3 - Despesa com Folha de Pagamento do Poder Legislativo (Art. 29-A, §1º, da CF/88)

| DESCRIÇÃO | Valor Liquidado - R\$ (A) | Valor Inscrito em Restos a Pagar não Processados (B) |
|--|---------------------------|--|
| 1. Pessoal Ativo. Vencimentos, Vantagens e Outras Despesas Variáveis | R\$ 499.922,29 | R\$ 0,00 |
| 2. Obrigações Patronais | R\$ 123.820,53 | R\$ 0,00 |
| 3. Aposentadorias, Reserva e Reformas | R\$ 0,00 | R\$ 0,00 |
| 4. Pensões | R\$ 0,00 | R\$ 0,00 |
| 5. Outras despesas lançadas pela Equipe | R\$ 0,00 | R\$ 0,00 |
| Soma | R\$ 623.742,82 | R\$ 0,00 |
| Total Despesa com Folha de Pagamento | R\$ 623.742,82 | |

APLIC > Informes Mensais > Despesas>Despesas Orçamentária

Quadro: 10.4 - Auxiliar – Gastos com Inativos

| DESCRIÇÃO | VALOR LIQUIDADO | VALOR INSCRITOS EM RPNP |
|------------------------------------|-----------------|-------------------------|
| Aposentadorias, Reserva e Reformas | R\$ 0,00 | R\$ 0,00 |
| Pensões | R\$ 0,00 | R\$ 0,00 |
| Soma | R\$ 0,00 | R\$ 0,00 |
| Total Gastos Inativos | R\$ 0,00 | |

APLIC > Informes Mensais > LRF > Despesa com Pessoal (Preliminar)

Quadro: 10.5 - Auxiliar – Valor Gasto pela Câmara Municipal - Art. 29-A, CF/88

| DESCRIÇÃO | VALOR R\$ |
|---|-------------------------|
| Despesas Câmara | R\$ 1.027.000,00 |
| Gastos com Inativos | R\$ 0,00 |
| Gasto Poder Legislativo - Art. 29-A CF | R\$ 1.027.000,00 |





Tribunal de Contas
Mato Grosso

1ª SECRETARIA DE CONTROLE EXTERNO

Telefone(s): 65 3613-2999

Email: primeirasecex@tce.mt.gov.br

APLIC>Informes Mensais>Despesas>Despesa Orçamentária





Anexo: 11 - METAS FISCAIS

Quadro: 11.1 - Receitas Primárias (Exceto RPPS)

| Receitas Primárias | Valor R\$ |
|--|--------------------------|
| Receitas Primária Correntes (I) | R\$ 50.941.230,54 |
| Receita Primária de Capital (II) | R\$ 3.347.922,43 |
| Receita Primária Total (III) = I + II | R\$ 54.289.152,97 |

APLIC > Informes Mensais > CF/LRF - Limites/Documentações > Metas Fiscais

Quadro: 11.2 - Despesas Primárias (Exceto RPPS)

| Despesas Primárias | Despesa Paga R\$ (a) | Restos a Pagar Pagos R\$ (b) |
|--|--------------------------|------------------------------|
| Despesas Primária Correntes (IV) | R\$ 43.818.299,54 | R\$ 2.228.044 |
| Despesa Primária de Capital (V) | R\$ 8.684.725,02 | R\$ 2.111.894,86 |
| Despesa Primária Total (VI) = IVa+IVb+Va+Vb | R\$ 56.842.964,02 | |
| Receita Primária (VII) | R\$ 54.289.152,97 | |
| Resultado Primário (Acima da Linha) (VIII) = VII-VI | -R\$ 2.553.811,05 | |
| Meta de Resultado Primário fixada no Anexo de Metas Fiscais da LDO para o exercício (Valor Corrente) (IX) | -R\$ 2.942.421,04 | |
| Juros Nominais | Valor (R\$) | |
| Juros, Encargos e Variações Monetárias Ativos (Exceto RPPS) (X) | R\$ 1.186.247,00 | |
| Juros, Encargos e Variações Monetárias Passivos (Exceto RPPS) (XI) | R\$ 21.901,56 | |
| Resultado Nominal (Sem RPPS) Acima da Linha (XII) = VIII + (X-XI) | -R\$ 1.389.465,61 | |
| Meta de Resultado Nominal fixada no Anexo de Metas Fiscais da LDO para o exercício (Valor Corrente) (XIII) | -R\$ 2.070.844,50 | |

APLIC > Informes Mensais > CF/LRF - Limites/Documentações > Metas Fiscais





Anexo: 12 - LIMITE CONSTITUCIONAL ART. 167-A

Quadro: 12.1 - Relação entre Despesas e Receitas Correntes - Art. 167-A CF

| Exercicio | Receita Corrente Arrecadada (a) R\$ | Despesa Corrente Liquidada (b) R\$ | Despesas Inscritas em RPNP (c) R\$ | Indicador Despesa /Receita (d) % |
|-----------|-------------------------------------|------------------------------------|------------------------------------|----------------------------------|
| 2021 | R\$ 29.927.977,20 | R\$ 25.630.505,22 | R\$ 1.348.855,53 | 90,14% |
| 2022 | R\$ 38.578.843,06 | R\$ 35.211.300,00 | R\$ 594.307,29 | 92,81% |
| 2023 | R\$ 44.807.769,32 | R\$ 35.183.607,92 | R\$ 1.711.213,89 | 82,34% |
| 2024 | R\$ 55.415.341,11 | R\$ 46.781.421,95 | R\$ 73.514,71 | 84,55% |

Anexo: Receita> Quadro: Resultado da Arrecadação Orçamentária. Origem de recursos da receita (valores Líquidos). Anexo: Despesa> Quadro: Despesa por Categoria Econômica.





Tribunal de Contas
Mato Grosso

1ª SECRETARIA DE CONTROLE EXTERNO

Telefone(s): 65 3613-2999

Email: primeirasecex@tce.mt.gov.br

Anexo: 13 - REGRAS FINAL DE MANDATO

**Quadro: 13.1 - Disponibilidade Líquida Pagamento de Restos a Pagar em 31/12
/2024 - Poder Executivo (Art. 42 LRF)**

| Fonte | Descrição | Disponibilidade de Caixa Bruta - Contas 11111, 11121, 11131 (a) | Restos a Pagar de - De Exercícios Anteriores (b) | Demais Obrigações Financeiras (2188, 2288, 218910105, 218910108 e 86321000000) (c) | Insuficiência Financeira no Consórcio (d) | RP Liquidados e Não Pagos - Do Exercício (e) | (In) Disponibilidade Caixa Líquida antes da inscrição dos RP não processados (f) = a - b - c - d - e | RP a pagar Empenhados e não Liquidados do Exercício (g) | (In) Disponibilidade Financeira após a Inscrição de Restos a pagar não processados do exercício (Em 31/12) (h) = f - g |
|--------------------------------------|--|--|---|--|---|--|--|--|---|
| Recurso Não Vinculados (Exceto RPPS) | | | | | | | | | |
| 500 | Recursos não Vinculados de Impostos | R\$ 825.746,52 | R\$ 27.034,30 | R\$ 176.567,75 | R\$ 0,00 | R\$ 315.124,38 | R\$ 307.020,09 | R\$ 284.805,45 | R\$ 22.214,64 |
| 501 | Outros Recursos não Vinculados | R\$ 83.337,48 | R\$ 6.855,85 | R\$ 23.117,39 | R\$ 0,00 | R\$ 9.767,48 | R\$ 43.596,76 | R\$ 5.974,78 | R\$ 37.621,98 |
| | | R\$ 909.084,00 | R\$ 33.890,15 | R\$ 199.685,14 | R\$ 0,00 | R\$ 324.891,86 | R\$ 350.616,85 | R\$ 290.780,23 | R\$ 59.836,62 |
| Recursos Vinculados (Exceto RPPS) | | | | | | | | | |
| 540 | Transferências do FUNDEB Impostos e Transferências de Impostos | R\$ 63.749,40 | R\$ 3.657,07 | R\$ 54.251,86 | R\$ 0,00 | R\$ 0,00 | R\$ 5.840,47 | R\$ 0,00 | R\$ 5.840,47 |
| | Transferências do FUNDEB Complementação | | | | | | | | |





Tribunal de Contas
Mato Grosso

1ª SECRETARIA DE CONTROLE EXTERNO

Telefone(s): 65 3613-2999

Email: primeirasecex@tce.mt.gov.br

| Fonte | Descrição | Disponibilidade de Caixa Bruta - Contas 11111, 11121, 11131 (a) | Restos a Pagar de - De Exercícios Anteriores (b) | Demais Obrigações Financeiras (2188, 2288, 218910105, 218910108 e 86321000000) (c) | Insuficiência Financeira no Consórcio (d) | RP Liquidados e Não Pagos - Do Exercício (e) | (In) Disponibilidade Caixa Líquida antes da inscrição dos RP não processados (f) = a - b - c - d - e | RP a pagar Empenhados e não Liquidados do Exercício (g) | (In) Disponibilidade Financeira após a Inscrição de Restos a pagar não processados do exercício (Em 31/12) (h) = f - g |
|-------|---|---|--|--|---|--|--|---|--|
| 542 | da União VAAT | R\$ 309.517,79 | R\$ 0,00 | R\$ 0,00 | R\$ 0,00 | R\$ 0,00 | R\$ 309.517,79 | R\$ 281.990,00 | R\$ 27.527,79 |
| 543 | Transferências do FUNDEB Complementação da União VAAR | R\$ 3.215,87 | R\$ 0,00 | R\$ 0,00 | R\$ 0,00 | R\$ 0,00 | R\$ 3.215,87 | R\$ 0,00 | R\$ 3.215,87 |
| 550 | Transferência do Salário Educação | R\$ 35.680,60 | R\$ 0,00 | R\$ 0,00 | R\$ 0,00 | R\$ 0,00 | R\$ 35.680,60 | R\$ 0,00 | R\$ 35.680,60 |
| 552 | Transferências de Recursos do FNDE referentes ao Programa Nacional de Alimentação Escolar (PNAE) | R\$ 1.487,84 | R\$ 0,00 | R\$ 0,00 | R\$ 0,00 | R\$ 0,00 | R\$ 1.487,84 | R\$ 0,00 | R\$ 1.487,84 |
| 553 | Transferências de Recursos do FNDE Referentes ao Programa Nacional de Apoio ao Transporte Escolar (PNATE) | R\$ 4.885,29 | R\$ 0,00 | R\$ 396,57 | R\$ 0,00 | R\$ 0,00 | R\$ 4.488,72 | R\$ 0,00 | R\$ 4.488,72 |
| | Outras Transferências de | | | | | | | | |





Tribunal de Contas
Mato Grosso

1ª SECRETARIA DE CONTROLE EXTERNO

Telefone(s): 65 3613-2999

Email: primeirasecex@tce.mt.gov.br

| Fonte | Descrição | Disponibilidade de Caixa Bruta - Contas 11111, 11121, 11131 (a) | Restos a Pagar de - De Exercícios Anteriores (b) | Demais Obrigações Financeiras (2188, 2288, 218910105, 218910108 e 86321000000) (c) | Insuficiência Financeira no Consórcio (d) | RP Liquidados e Não Pagos - Do Exercício (e) | (In) Disponibilidade Caixa Líquida antes da inscrição dos RP não processados (f) = a - b - c - d - e | RP a pagar Empenhados e não Liquidados do Exercício (g) | (In) Disponibilidade Financeira após a Inscrição de Restos a pagar não processados do exercício (Em 31/12) (h) = f - g |
|-------|--|---|--|--|---|--|--|---|--|
| 569 | Recursos do FNDE | R\$ 26.413,89 | R\$ 1.220,00 | R\$ 0,00 | R\$ 0,00 | R\$ 0,00 | R\$ 25.193,89 | R\$ 0,00 | R\$ 25.193,89 |
| 571 | Transferências do Estado referentes a Convênios e Instrumentos Congêneres vinculados à Educação | R\$ 92.536,54 | R\$ 0,00 | R\$ 435,44 | R\$ 0,00 | R\$ 0,00 | R\$ 92.101,10 | R\$ 0,00 | R\$ 92.101,10 |
| 599 | Outros Recursos Vinculados à Educação | R\$ 76,42 | R\$ 0,00 | R\$ 0,00 | R\$ 0,00 | R\$ 0,00 | R\$ 76,42 | R\$ 0,00 | R\$ 76,42 |
| 600 | Transferências Fundo a Fundo de Recursos do SUS provenientes do Governo Federal - Bloco de Manutenção das Ações e Serviços Públicos de Saúde | R\$ 41.588,86 | R\$ 3.095,00 | R\$ 19.887,27 | R\$ 0,00 | R\$ 0,00 | R\$ 18.606,59 | R\$ 0,00 | R\$ 18.606,59 |
| | Transferências Fundo a Fundo de Recursos do SUS | | | | | | | | |





Tribunal de Contas
Mato Grosso

1ª SECRETARIA DE CONTROLE EXTERNO

Telefone(s): 65 3613-2999

Email: primeirasecex@tce.mt.gov.br

| Fonte | Descrição | Disponibilidade de Caixa Bruta - Contas 11111, 11121, 11131 (a) | Restos a Pagar de - De Exercícios Anteriores (b) | Demais Obrigações Financeiras (2188, 2288, 218910105, 218910108 e 86321000000) (c) | Insuficiência Financeira no Consórcio (d) | RP Liquidados e Não Pagos - Do Exercício (e) | (In) Disponibilidade Caixa Líquida antes da inscrição dos RP não processados (f) = a - b - c - d - e | RP a pagar Empenhados e não Liquidados do Exercício (g) | (In) Disponibilidade Financeira após a Inscrição de Restos a pagar não processados do exercício (Em 31/12) (h) = f - g |
|-------|---|---|--|--|---|--|--|---|--|
| 601 | provenientes do Governo Federal - Bloco de Estruturação da Rede de Serviços Públicos de Saúde | R\$ 654.217,14 | R\$ 0,00 | R\$ 1.647,07 | R\$ 0,00 | R\$ 0,00 | R\$ 652.570,07 | R\$ 0,00 | R\$ 652.570,07 |
| 602 | Transferências Fundo a Fundo de Recursos do SUS provenientes do Governo Federal - Bloco de Manutenção das Ações e Serviços Públicos de Saúde - Recursos destinados ao enfrentamento da COVID-19 no bojo da ação 21C0. | R\$ 3.909,72 | R\$ 0,00 | R\$ 0,00 | R\$ 0,00 | R\$ 0,00 | R\$ 3.909,72 | R\$ 0,00 | R\$ 3.909,72 |
| | Transferências provenientes do Governo Federal | | | | | | | | |





Tribunal de Contas
Mato Grosso

1ª SECRETARIA DE CONTROLE EXTERNO

Telefone(s): 65 3613-2999

Email: primeirasecex@tce.mt.gov.br

| Fonte | Descrição | Disponibilidade de Caixa Bruta - Contas 11111, 11121, 11131 (a) | Restos a Pagar de - De Exercícios Anteriores (b) | Demais Obrigações Financeiras (2188, 2288, 218910105, 218910108 e 86321000000) (c) | Insuficiência Financeira no Consórcio (d) | RP Liquidados e Não Pagos - Do Exercício (e) | (In) Disponibilidade Caixa Líquida antes da inscrição dos RP não processados (f) = a - b - c - d - e | RP a pagar Empenhados e não Liquidados do Exercício (g) | (In) Disponibilidade Financeira após a Inscrição de Restos a pagar não processados do exercício (Em 31/12) (h) = f - g |
|-------|--|---|--|--|---|--|--|---|--|
| 604 | destinadas ao vencimento dos agentes comunitários de saúde e dos agentes de combate às endemias | R\$ 10.000,00 | R\$ 0,00 | R\$ 8.188,44 | R\$ 0,00 | R\$ 0,00 | R\$ 1.811,56 | R\$ 0,00 | R\$ 1.811,56 |
| 605 | Assistência financeira da União destinada à complementação ao pagamento dos pisos salariais para profissionais da enfermagem | R\$ 14.483,28 | R\$ 0,00 | R\$ 0,00 | R\$ 0,00 | R\$ 0,00 | R\$ 14.483,28 | R\$ 0,00 | R\$ 14.483,28 |
| 621 | Transferências Fundo a Fundo de Recursos do SUS provenientes do Governo Estadual | R\$ 1.060.946,45 | R\$ 0,00 | R\$ 9.020,43 | R\$ 0,00 | R\$ 16.589,37 | R\$ 1.035.336,65 | R\$ 0,00 | R\$ 1.035.336,65 |
| | Transferências do Governo Federal | | | | | | | | |





Tribunal de Contas
Mato Grosso

1ª SECRETARIA DE CONTROLE EXTERNO

Telefone(s): 65 3613-2999

Email: primeirasecex@tce.mt.gov.br

| Fonte | Descrição | Disponibilidade de Caixa Bruta - Contas 11111, 11121, 11131 (a) | Restos a Pagar de - De Exercícios Anteriores (b) | Demais Obrigações Financeiras (2188, 2288, 218910105, 218910108 e 86321000000) (c) | Insuficiência Financeira no Consórcio (d) | RP Liquidados e Não Pagos - Do Exercício (e) | (In) Disponibilidade Caixa Líquida antes da inscrição dos RP não processados (f) = a - b - c - d - e | RP a pagar Empenhados e não Liquidados do Exercício (g) | (In) Disponibilidade Financeira após a Inscrição de Restos a pagar não processados do exercício (Em 31/12) (h) = f - g |
|-------|--|---|--|--|---|--|--|---|--|
| 631 | referentes a Convênios e Instrumentos Congêneres vinculados à Saúde | R\$ 3.688,90 | R\$ 0,00 | R\$ 0,00 | R\$ 0,00 | R\$ 0,00 | R\$ 3.688,90 | R\$ 0,00 | R\$ 3.688,90 |
| 660 | Transferência de Recursos do Fundo Nacional de Assistência Social - FNAS | R\$ 75.838,93 | R\$ 0,00 | R\$ 0,00 | R\$ 0,00 | R\$ 0,00 | R\$ 75.838,93 | R\$ 0,00 | R\$ 75.838,93 |
| 661 | Transferência de Recursos dos Fundos Estaduais de Assistência Social | R\$ 6.473,95 | R\$ 0,00 | R\$ 0,00 | R\$ 0,00 | R\$ 0,00 | R\$ 6.473,95 | R\$ 0,00 | R\$ 6.473,95 |
| 700 | Outras Transferências de Convênios ou Instrumentos Congêneres da União | R\$ 2.553.919,64 | R\$ 0,20 | R\$ 7.187,05 | R\$ 0,00 | R\$ 0,00 | R\$ 2.546.732,39 | R\$ 113.164,55 | R\$ 2.433.567,84 |
| | Outras | | | | | | | | |





Tribunal de Contas
Mato Grosso

1ª SECRETARIA DE CONTROLE EXTERNO

Telefone(s): 65 3613-2999

Email: primeirasecex@tce.mt.gov.br

| Fonte | Descrição | Disponibilidade de Caixa Bruta - Contas 11111, 11121, 11131 (a) | Restos a Pagar de - De Exercícios Anteriores (b) | Demais Obrigações Financeiras (2188, 2288, 218910105, 218910108 e 86321000000) (c) | Insuficiência Financeira no Consórcio (d) | RP Liquidados e Não Pagos - Do Exercício (e) | (In) Disponibilidade Caixa Líquida antes da inscrição dos RP não processados (f) = a - b - c - d - e | RP a pagar Empenhados e não Liquidados do Exercício (g) | (In) Disponibilidade Financeira após a Inscrição de Restos a pagar não processados do exercício (Em 31/12) (h) = f - g |
|-------|--|---|--|--|---|--|--|---|--|
| 701 | Transferências de Convênios ou Instrumentos Congêneres dos Estados | R\$ 6.469.340,92 | R\$ 150,00 | R\$ 12.398,03 | R\$ 0,00 | R\$ 18.457,35 | R\$ 6.438.335,54 | R\$ 1.587.655,71 | R\$ 4.850.679,83 |
| 704 | Transferências da União Referentes a Compensações Financeiras pela Exploração de Recursos Naturais | R\$ 16.390,24 | R\$ 0,00 | R\$ 0,00 | R\$ 0,00 | R\$ 0,00 | R\$ 16.390,24 | R\$ 0,00 | R\$ 16.390,24 |
| 706 | Transferência Especial da União | R\$ 25.564,54 | R\$ 0,00 | R\$ 0,00 | R\$ 0,00 | R\$ 0,00 | R\$ 25.564,54 | R\$ 0,00 | R\$ 25.564,54 |
| 708 | Transferência da União Referente à Compensação Financeira de Recursos Minerais | R\$ 11.317,86 | R\$ 0,00 | R\$ 0,00 | R\$ 0,00 | R\$ 0,00 | R\$ 11.317,86 | R\$ 0,00 | R\$ 11.317,86 |
| | Demais Transferências Obrigatórias não | | | | | | | | |





Tribunal de Contas
Mato Grosso

1ª SECRETARIA DE CONTROLE EXTERNO

Telefone(s): 65 3613-2999

Email: primeirasecex@tce.mt.gov.br

| Fonte | Descrição | Disponibilidade de Caixa Bruta - Contas 11111, 11121, 11131 (a) | Restos a Pagar de - De Exercícios Anteriores (b) | Demais Obrigações Financeiras (2188, 2288, 218910105, 218910108 e 86321000000) (c) | Insuficiência Financeira no Consórcio (d) | RP Liquidados e Não Pagos - Do Exercício (e) | (In) Disponibilidade Caixa Líquida antes da inscrição dos RP não processados (f) = a - b - c - d - e | RP a pagar Empenhados e não Liquidados do Exercício (g) | (In) Disponibilidade Financeira após a Inscrição de Restos a pagar não processados do exercício (Em 31/12) (h) = f - g |
|-------|--|---|--|--|---|--|--|---|--|
| 711 | Decorrentes de Repartições de Receitas | R\$ 56.827,27 | R\$ 0,00 | R\$ 3.340,16 | R\$ 0,00 | R\$ 0,00 | R\$ 53.487,11 | R\$ 0,00 | R\$ 53.487,11 |
| 715 | Transferências Destinadas ao Setor Cultural - LC nº 195/2022 - Art. 5º Audiovisual | R\$ 4.881,66 | R\$ 0,00 | R\$ 0,00 | R\$ 0,00 | R\$ 0,00 | R\$ 4.881,66 | R\$ 0,00 | R\$ 4.881,66 |
| 716 | Transferências Destinadas ao Setor cultural - LC nº 195/2022 - Art. 8º Demais Setores da Cultura | R\$ 1.438,35 | R\$ 0,00 | R\$ 0,00 | R\$ 0,00 | R\$ 0,00 | R\$ 1.438,35 | R\$ 0,00 | R\$ 1.438,35 |
| 719 | Transferências da Política Nacional Aldir Blanc de Fomento à Cultura - Lei nº 14.399 /2022 | R\$ 45.600,69 | R\$ 0,00 | R\$ 0,00 | R\$ 0,00 | R\$ 0,00 | R\$ 45.600,69 | R\$ 0,00 | R\$ 45.600,69 |
| | Recursos da Contribuição de Intervenção no | | | | | | | | |





Tribunal de Contas
Mato Grosso

1ª SECRETARIA DE CONTROLE EXTERNO

Telefone(s): 65 3613-2999

Email: primeirasecex@tce.mt.gov.br

| Fonte | Descrição | Disponibilidade de Caixa Bruta - Contas 11111, 11121, 11131 (a) | Restos a Pagar de - De Exercícios Anteriores (b) | Demais Obrigações Financeiras (2188, 2288, 218910105, 218910108 e 86321000000) (c) | Insuficiência Financeira no Consórcio (d) | RP Liquidados e Não Pagos - Do Exercício (e) | (In) Disponibilidade Caixa Líquida antes da inscrição dos RP não processados (f) = a - b - c - d - e | RP a pagar Empenhados e não Liquidados do Exercício (g) | (In) Disponibilidade Financeira após a Inscrição de Restos a pagar não processados do exercício (Em 31/12) (h) = f - g |
|-------|--|---|--|--|---|--|--|---|--|
| 750 | Domínio Econômico - CIDE | R\$ 28.553,54 | R\$ 0,00 | R\$ 0,00 | R\$ 0,00 | R\$ 0,00 | R\$ 28.553,54 | R\$ 0,00 | R\$ 28.553,54 |
| 751 | Recursos da Contribuição para o Custeio do Serviço de Iluminação Pública - COSIP | R\$ 71.119,21 | R\$ 0,00 | R\$ 46,36 | R\$ 0,00 | R\$ 0,00 | R\$ 71.072,85 | R\$ 0,00 | R\$ 71.072,85 |
| 755 | Recursos de Alienação de Bens /Ativos - Administração Direta | R\$ 6.508,76 | R\$ 0,00 | R\$ 0,00 | R\$ 0,00 | R\$ 0,00 | R\$ 6.508,76 | R\$ 0,00 | R\$ 6.508,76 |
| 759 | Recursos Vinculados a Fundos | R\$ 19.255,70 | R\$ 3,00 | R\$ 2.036,22 | R\$ 0,00 | R\$ 1,00 | R\$ 17.215,48 | R\$ 1.556,40 | R\$ 15.659,08 |
| | | R\$ 11.719.429,25 | R\$ 8.125,27 | R\$ 118.834,90 | R\$ 0,00 | R\$ 35.047,72 | R\$ 11.557.421,36 | R\$ 1.984.366,66 | R\$ 9.573.054,70 |
| RPPS | | | | | | | | | |
| | Recursos Vinculados ao RPPS - Fundo em Capitalização | | | | | | | | |





Tribunal de Contas
Mato Grosso

1ª SECRETARIA DE CONTROLE EXTERNO

Telefone(s): 65 3613-2999

Email: primeirasecex@tce.mt.gov.br

| Fonte | Descrição | Disponibilidade de Caixa Bruta - Contas 11111, 11121, 11131 (a) | Restos a Pagar de - De Exercícios Anteriores (b) | Demais Obrigações Financeiras (2188, 2288, 218910105, 218910108 e 86321000000) (c) | Insuficiência Financeira no Consórcio (d) | RP Liquidados e Não Pagos - Do Exercício (e) | (In) Disponibilidade Caixa Líquida antes da inscrição dos RP não processados (f) = a -b -c -d -e | RP a pagar Empenhados e não Liquidados do Exercício (g) | (In) Disponibilidade Financeira após a Inscrição de Restos a pagar não processados do exercício (Em 31/12) (h) = f -g |
|-------|------------------------|---|--|--|---|--|--|---|---|
| 800 | (Plano Previdenciário) | R\$ 10.280,66 | R\$ 9.626,26 | R\$ 137,25 | R\$ 0,00 | R\$ 966,80 | -R\$ 449,65 | R\$ 15.843,53 | -R\$ 16.293,18 |
| | | R\$ 10.280,66 | R\$ 9.626,26 | R\$ 137,25 | R\$ 0,00 | R\$ 966,80 | -R\$ 449,65 | R\$ 15.843,53 | -R\$ 16.293,18 |
| >>>>> | TOTAL | R\$ 12.638.793,91 | R\$ 51.641,68 | R\$ 318.657,29 | R\$ 0,00 | R\$ 360.906,38 | R\$ 11.907.588,56 | R\$ 2.290.990,42 | R\$ 9.616.598,14 |

APLIC





Tribunal de Contas
Mato Grosso

1ª SECRETARIA DE CONTROLE EXTERNO

Telefone(s): 65 3613-2999

Email: primeirasecex@tce.mt.gov.br

Quadro: 13.2 - Disponibilidade Líquida em 30/04/2024 - (ART. 42 – LRF)

| Fonte | Descrição | Disponibilidade de Caixa Bruta - Contas 11111, 11121, 11131 (a) | Restos a Pagar de - De Exercícios Anteriores (b) | Demais Obrigações Financeiras (2188, 2288, 218910105, 218910108 e 86321000000) (c) | Insuficiência Financeira no Consórcio (d) | Despesas do Exercício Liquidadas e Não Pagas até abril (e) | (In) Disponibilidade Caixa Líquida antes Despesas Empenhadas e Não Liquidadas (f) = a - b - c - d - e | Despesas do Exercício Empenhadas e não Liquidadas até abril (g) | ((In) Disponibilidade Caixa Líquida após Despesas Empenhadas e Não Liquidadas (f) = a - b - c - d - e (Em 30/04) (h) = f - g |
|--------------------------------------|--|---|--|--|---|--|---|---|--|
| Recurso Não Vinculados (Exceto RPPS) | | | | | | | | | |
| 500 | Recursos não Vinculados de Impostos | R\$ 3.278.709,02 | R\$ 1.274.668,51 | R\$ 582.507,20 | R\$ 0,00 | R\$ 739.796,40 | R\$ 681.736,91 | R\$ 1.509.715,05 | -R\$ 827.978,14 |
| 501 | Outros Recursos não Vinculados | R\$ 107.517,41 | R\$ 33.292,94 | R\$ 18.585,73 | R\$ 0,00 | R\$ 28.389,04 | R\$ 27.249,70 | R\$ 298.990,00 | -R\$ 271.740,30 |
| 502 | Recursos não vinculados da compensação de impostos | R\$ 20.540,74 | R\$ 0,00 | R\$ 437,50 | R\$ 0,00 | R\$ 0,00 | R\$ 20.103,24 | R\$ 0,00 | R\$ 20.103,24 |
| | | R\$ 3.406.767,17 | R\$ 1.307.961,45 | R\$ 601.530,43 | R\$ 0,00 | R\$ 768.185,44 | R\$ 729.089,85 | R\$ 1.808.705,05 | -R\$ 1.079.615,20 |
| Recursos Vinculados (Exceto RPPS) | | | | | | | | | |
| 540 | Transferências do FUNDEB Impostos e Transferências de Impostos | R\$ 502.679,59 | R\$ 6.517,07 | R\$ 209.910,69 | R\$ 0,00 | R\$ 14.583,20 | R\$ 271.668,63 | R\$ 0,00 | R\$ 271.668,63 |
| | Transferências do | | | | | | | | |





Tribunal de Contas
Mato Grosso

1ª SECRETARIA DE CONTROLE EXTERNO

Telefone(s): 65 3613-2999

Email: primeirasecex@tce.mt.gov.br

| Fonte | Descrição | Disponibilidade de Caixa Bruta - Contas 11111, 11121, 11131 (a) | Restos a Pagar de - De Exercícios Anteriores (b) | Demais Obrigações Financeiras (2188, 2288, 218910105, 218910108 e 86321000000) (c) | Insuficiência Financeira no Consórcio (d) | Despesas do Exercício Liquidadas e Não Pagas até abril (e) | (In) Disponibilidade Caixa Líquida antes Despesas Empenhadas e Não Liquidadas (f) = a - b - c - d - e | Despesas do Exercício Empenhadas e não Liquidadas até abril (g) | ((In) Disponibilidade Caixa Líquida após Despesas Empenhadas e Não Liquidadas (f) = a - b - c - d - e (Em 30/04) (h) = f - g |
|-------|--|---|--|--|---|--|---|---|--|
| 542 | FUNDEB Complementação da União VAAT | R\$ 283.521,65 | R\$ 0,00 | R\$ 355,66 | R\$ 0,00 | R\$ 0,00 | R\$ 283.165,99 | R\$ 0,00 | R\$ 283.165,99 |
| 543 | Transferências do FUNDEB Complementação da União VAAR | R\$ 23.134,06 | R\$ 0,00 | R\$ 0,00 | R\$ 0,00 | R\$ 0,00 | R\$ 23.134,06 | R\$ 0,00 | R\$ 23.134,06 |
| 550 | Transferência do Salário Educação | R\$ 190.293,01 | R\$ 0,00 | R\$ 0,00 | R\$ 0,00 | R\$ 48.937,43 | R\$ 141.355,58 | R\$ 27.283,00 | R\$ 114.072,58 |
| 552 | Transferências de Recursos do FNDE referentes ao Programa Nacional de Alimentação Escolar (PNAE) | R\$ 28.003,20 | R\$ 1.189,24 | R\$ 0,00 | R\$ 0,00 | R\$ 0,00 | R\$ 26.813,96 | R\$ 73.444,00 | -R\$ 46.630,04 |
| | Transferências de Recursos do FNDE Referentes ao Programa | | | | | | | | |





Tribunal de Contas
Mato Grosso

1ª SECRETARIA DE CONTROLE EXTERNO

Telefone(s): 65 3613-2999

Email: primeirasecex@tce.mt.gov.br

| Fonte | Descrição | Disponibilidade de Caixa Bruta - Contas 11111, 11121, 11131 (a) | Restos a Pagar de - De Exercícios Anteriores (b) | Demais Obrigações Financeiras (2188, 2288, 218910105, 218910108 e 86321000000) (c) | Insuficiência Financeira no Consórcio (d) | Despesas do Exercício Liquidadas e Não Pagas até abril (e) | (In) Disponibilidade Caixa Líquida antes Despesas Empenhadas e Não Liquidadas (f) = a -b -c -d -e | Despesas do Exercício Empenhadas e não Liquidadas até abril (g) | ((In) Disponibilidade Caixa Líquida após Despesas Empenhadas e Não Liquidadas (f) = a -b -c -d -e (Em 30/04) (h) = f -g |
|-------|---|---|--|--|---|--|---|---|---|
| 553 | Nacional de Apoio ao Transporte Escolar (PNATE) | R\$ 26.548,33 | R\$ 0,00 | R\$ 396,57 | R\$ 0,00 | R\$ 19.713,52 | R\$ 6.438,24 | R\$ 907,39 | R\$ 5.530,85 |
| 569 | Outras Transferências de Recursos do FNDE | R\$ 74.349,57 | R\$ 47.435,68 | R\$ 0,00 | R\$ 0,00 | R\$ 0,00 | R\$ 26.913,89 | R\$ 18.250,00 | R\$ 8.663,89 |
| 571 | Transferências do Estado referentes a Convênios e Instrumentos Congêneres vinculados à Educação | R\$ 10.272,60 | R\$ 1.334,43 | R\$ 435,44 | R\$ 0,00 | R\$ 175.985,79 | -R\$ 167.483,06 | R\$ 18.588,41 | -R\$ 186.071,47 |
| 599 | Outros Recursos Vinculados à Educação | R\$ 76,42 | R\$ 0,00 | R\$ 0,00 | R\$ 0,00 | R\$ 0,00 | R\$ 76,42 | R\$ 0,00 | R\$ 76,42 |
| | Transferências Fundo a Fundo de Recursos do SUS provenientes do Governo Federal - Bloco de | | | | | | | | |





Tribunal de Contas
Mato Grosso

1ª SECRETARIA DE CONTROLE EXTERNO

Telefone(s): 65 3613-2999

Email: primeirasecex@tce.mt.gov.br

| Fonte | Descrição | Disponibilidade de Caixa Bruta - Contas 11111, 11121, 11131 (a) | Restos a Pagar de - De Exercícios Anteriores (b) | Demais Obrigações Financeiras (2188, 2288, 218910105, 218910108 e 86321000000) (c) | Insuficiência Financeira no Consórcio (d) | Despesas do Exercício Liquidadas e Não Pagas até abril (e) | (In) Disponibilidade Caixa Líquida antes Despesas Empenhadas e Não Liquidadas (f) = a -b -c -d -e | Despesas do Exercício Empenhadas e não Liquidadas até abril (g) | ((In) Disponibilidade Caixa Líquida após Despesas Empenhadas e Não Liquidadas (f) = a -b -c -d -e (Em 30/04) (h) = f -g |
|-------|---|---|--|--|---|--|---|---|---|
| 600 | Manutenção das Ações e Serviços Públicos de Saúde | R\$ 473.301,92 | R\$ 181.741,41 | R\$ 62.544,14 | R\$ 0,00 | R\$ 20.566,00 | R\$ 208.450,37 | R\$ 153.764,04 | R\$ 54.686,33 |
| 601 | Transferências Fundo a Fundo de Recursos do SUS provenientes do Governo Federal - Bloco de Estruturação da Rede de Serviços Públicos de Saúde | R\$ 206.061,29 | R\$ 0,00 | R\$ 1.647,07 | R\$ 0,00 | R\$ 0,00 | R\$ 204.414,22 | R\$ 0,00 | R\$ 204.414,22 |
| | Transferências Fundo a Fundo de Recursos do SUS provenientes do Governo Federal - Bloco de Manutenção das Ações e Serviços Públicos de Saúde - Recursos | | | | | | | | |





Tribunal de Contas
Mato Grosso

1ª SECRETARIA DE CONTROLE EXTERNO

Telefone(s): 65 3613-2999

Email: primeirasecex@tce.mt.gov.br

| Fonte | Descrição | Disponibilidade de Caixa Bruta - Contas 11111, 11121, 11131 (a) | Restos a Pagar de - De Exercícios Anteriores (b) | Demais Obrigações Financeiras (2188, 2288, 218910105, 218910108 e 86321000000) (c) | Insuficiência Financeira no Consórcio (d) | Despesas do Exercício Liquidadas e Não Pagas até abril (e) | (In) Disponibilidade Caixa Líquida antes Despesas Empenhadas e Não Liquidadas (f) = a - b - c - d - e | Despesas do Exercício Empenhadas e não Liquidadas até abril (g) | ((In) Disponibilidade Caixa Líquida após Despesas Empenhadas e Não Liquidadas (f) = a - b - c - d - e (Em 30/04) (h) = f - g |
|-------|--|---|--|--|---|--|---|---|--|
| 602 | destinados ao enfrentamento da COVID-19 no bojo da ação 21C0. | R\$ 3.909,72 | R\$ 0,00 | R\$ 0,00 | R\$ 0,00 | R\$ 0,00 | R\$ 3.909,72 | R\$ 0,00 | R\$ 3.909,72 |
| 604 | Transferências provenientes do Governo Federal destinadas ao vencimento dos agentes comunitários de saúde e dos agentes de combate às endemias | R\$ 2.410,55 | R\$ 0,00 | R\$ 10.130,05 | R\$ 0,00 | R\$ 14.692,68 | -R\$ 22.412,18 | R\$ 0,00 | -R\$ 22.412,18 |
| 621 | Transferências Fundo a Fundo de Recursos do SUS provenientes do Governo Estadual | R\$ 1.082.226,84 | R\$ 68.034,98 | R\$ 11.786,21 | R\$ 0,00 | R\$ 8.660,06 | R\$ 993.745,59 | R\$ 235.954,78 | R\$ 757.790,81 |
| | Transferências do Governo Federal | | | | | | | | |





Tribunal de Contas
Mato Grosso

1ª SECRETARIA DE CONTROLE EXTERNO

Telefone(s): 65 3613-2999

Email: primeirasecex@tce.mt.gov.br

| Fonte | Descrição | Disponibilidade de Caixa Bruta - Contas 11111, 11121, 11131 (a) | Restos a Pagar de - De Exercícios Anteriores (b) | Demais Obrigações Financeiras (2188, 2288, 218910105, 218910108 e 86321000000) (c) | Insuficiência Financeira no Consórcio (d) | Despesas do Exercício Liquidadas e Não Pagas até abril (e) | (In) Disponibilidade Caixa Líquida antes Despesas Empenhadas e Não Liquidadas (f) = a -b -c -d -e | Despesas do Exercício Empenhadas e não Liquidadas até abril (g) | ((In) Disponibilidade Caixa Líquida após Despesas Empenhadas e Não Liquidadas (f) = a -b -c -d -e (Em 30/04) (h) = f -g |
|-------|--|---|--|--|---|--|---|---|---|
| 631 | referentes a Convênios e Instrumentos Congêneres vinculados à Saúde | R\$ 3.688,90 | R\$ 0,00 | R\$ 0,00 | R\$ 0,00 | R\$ 0,00 | R\$ 3.688,90 | R\$ 0,00 | R\$ 3.688,90 |
| 660 | Transferência de Recursos do Fundo Nacional de Assistência Social - FNAS | R\$ 129.701,41 | R\$ 64.973,14 | R\$ 188,55 | R\$ 0,00 | R\$ 0,00 | R\$ 64.539,72 | R\$ 0,00 | R\$ 64.539,72 |
| 661 | Transferência de Recursos dos Fundos Estaduais de Assistência Social | R\$ 97.979,80 | R\$ 7.506,15 | R\$ 0,00 | R\$ 0,00 | R\$ 0,00 | R\$ 90.473,65 | R\$ 0,00 | R\$ 90.473,65 |
| 700 | Outras Transferências de Convênios ou Instrumentos Congêneres da União | R\$ 1.422.117,94 | R\$ 48.998,73 | R\$ 7.187,05 | R\$ 0,00 | R\$ 0,00 | R\$ 1.365.932,16 | R\$ 0,00 | R\$ 1.365.932,16 |





Tribunal de Contas
Mato Grosso

1ª SECRETARIA DE CONTROLE EXTERNO

Telefone(s): 65 3613-2999

Email: primeirasecex@tce.mt.gov.br

| Fonte | Descrição | Disponibilidade de Caixa Bruta - Contas 11111, 11121, 11131 (a) | Restos a Pagar de - De Exercícios Anteriores (b) | Demais Obrigações Financeiras (2188, 2288, 218910105, 218910108 e 86321000000) (c) | Insuficiência Financeira no Consórcio (d) | Despesas do Exercício Liquidadas e Não Pagas até abril (e) | (In) Disponibilidade Caixa Líquida antes Despesas Empenhadas e Não Liquidadas (f) = a - b - c - d - e | Despesas do Exercício Empenhadas e não Liquidadas até abril (g) | ((In) Disponibilidade Caixa Líquida após Despesas Empenhadas e Não Liquidadas (f) = a - b - c - d - e (Em 30/04) (h) = f - g |
|-------|--|---|--|--|---|--|---|---|--|
| 701 | Outras Transferências de Convênios ou Instrumentos Congêneres dos Estados | R\$ 4.535.772,45 | R\$ 736.996,17 | R\$ 15.223,36 | R\$ 0,00 | R\$ 7.205,77 | R\$ 3.776.347,15 | R\$ 81.658,22 | R\$ 3.694.688,93 |
| 704 | Transferências da União Referentes a Compensações Financeiras pela Exploração de Recursos Naturais | R\$ 112.649,60 | R\$ 30.396,64 | R\$ 0,00 | R\$ 0,00 | R\$ 0,00 | R\$ 82.252,96 | R\$ 0,00 | R\$ 82.252,96 |
| 708 | Transferência da União Referente à Compensação Financeira de Recursos Minerais | R\$ 9.306,72 | R\$ 0,00 | R\$ 0,00 | R\$ 0,00 | R\$ 0,00 | R\$ 9.306,72 | R\$ 0,00 | R\$ 9.306,72 |
| 709 | Transferência da União referente à Compensação Financeira de Recursos Hídricos | R\$ 3.157,86 | R\$ 0,00 | R\$ 0,00 | R\$ 0,00 | R\$ 0,00 | R\$ 3.157,86 | R\$ 0,00 | R\$ 3.157,86 |





Tribunal de Contas
Mato Grosso

1ª SECRETARIA DE CONTROLE EXTERNO

Telefone(s): 65 3613-2999

Email: primeirasecex@tce.mt.gov.br

| Fonte | Descrição | Disponibilidade de Caixa Bruta - Contas 11111, 11121, 11131 (a) | Restos a Pagar de - De Exercícios Anteriores (b) | Demais Obrigações Financeiras (2188, 2288, 218910105, 218910108 e 86321000000) (c) | Insuficiência Financeira no Consórcio (d) | Despesas do Exercício Liquidadas e Não Pagas até abril (e) | (In) Disponibilidade Caixa Líquida antes Despesas Empenhadas e Não Liquidadas (f) = a - b - c - d - e | Despesas do Exercício Empenhadas e não Liquidadas até abril (g) | ((In) Disponibilidade Caixa Líquida após Despesas Empenhadas e Não Liquidadas (f) = a - b - c - d - e (Em 30/04) (h) = f - g |
|-------|--|---|--|--|---|--|---|---|--|
| 711 | Demais Transferências Obrigatórias não Decorrentes de Repartições de Receitas | R\$ 698.679,75 | R\$ 241,15 | R\$ 57,95 | R\$ 0,00 | R\$ 0,00 | R\$ 698.380,65 | R\$ 49.300,00 | R\$ 649.080,65 |
| 715 | Transferências Destinadas ao Setor Cultural - LC nº 195/2022 - Art. 5º Audiovisual | R\$ 37.036,07 | R\$ 0,00 | R\$ 0,00 | R\$ 0,00 | R\$ 0,00 | R\$ 37.036,07 | R\$ 0,00 | R\$ 37.036,07 |
| 716 | Transferências Destinadas ao Setor cultural - LC nº 195/2022 - Art. 8º Demais Setores da Cultura | R\$ 15.002,81 | R\$ 0,00 | R\$ 0,00 | R\$ 0,00 | R\$ 0,00 | R\$ 15.002,81 | R\$ 0,00 | R\$ 15.002,81 |
| | Transferências da Política Nacional Aldir Blanc de | | | | | | | | |





Tribunal de Contas
Mato Grosso

1ª SECRETARIA DE CONTROLE EXTERNO

Telefone(s): 65 3613-2999

Email: primeirasecex@tce.mt.gov.br

| Fonte | Descrição | Disponibilidade de Caixa Bruta - Contas 11111, 11121, 11131 (a) | Restos a Pagar de - De Exercícios Anteriores (b) | Demais Obrigações Financeiras (2188, 2288, 218910105, 218910108 e 86321000000) (c) | Insuficiência Financeira no Consórcio (d) | Despesas do Exercício Liquidadas e Não Pagas até abril (e) | (In) Disponibilidade Caixa Líquida antes Despesas Empenhadas e Não Liquidadas (f) = a - b - c - d - e | Despesas do Exercício Empenhadas e não Liquidadas até abril (g) | ((In) Disponibilidade Caixa Líquida após Despesas Empenhadas e Não Liquidadas (f) = a - b - c - d - e (Em 30/04) (h) = f - g |
|-------|--|---|--|--|---|--|---|---|--|
| 719 | Fomento à Cultura - Lei nº 14.399 /2022 | R\$ 42.844,07 | R\$ 0,00 | R\$ 0,00 | R\$ 0,00 | R\$ 0,00 | R\$ 42.844,07 | R\$ 0,00 | R\$ 42.844,07 |
| 750 | Recursos da Contribuição de Intervenção no Domínio Econômico - CIDE | R\$ 14.494,32 | R\$ 437,70 | R\$ 0,00 | R\$ 0,00 | R\$ 0,00 | R\$ 14.056,62 | R\$ 0,00 | R\$ 14.056,62 |
| 751 | Recursos da Contribuição para o Custeio do Serviço de Iluminação Pública - COSIP | R\$ 37.433,24 | R\$ 63.860,45 | R\$ 46,36 | R\$ 0,00 | R\$ 0,00 | -R\$ 26.473,57 | R\$ 0,00 | -R\$ 26.473,57 |
| 755 | Recursos de Alienação de Bens /Ativos - Administração Direta | R\$ 9.114,00 | R\$ 0,00 | R\$ 0,00 | R\$ 0,00 | R\$ 0,00 | R\$ 9.114,00 | R\$ 0,00 | R\$ 9.114,00 |
| 759 | Recursos Vinculados a Fundos | R\$ 308.474,19 | R\$ 274.044,20 | R\$ 1.611,97 | R\$ 0,00 | R\$ 174.800,17 | -R\$ 141.982,15 | R\$ 72.285,91 | -R\$ 214.268,06 |





Tribunal de Contas
Mato Grosso

1ª SECRETARIA DE CONTROLE EXTERNO

Telefone(s): 65 3613-2999

Email: primeirasecex@tce.mt.gov.br

| Fonte | Descrição | Disponibilidade de Caixa Bruta - Contas 11111, 11121, 11131 (a) | Restos a Pagar de - De Exercícios Anteriores (b) | Demais Obrigações Financeiras (2188, 2288, 218910105, 218910108 e 86321000000) (c) | Insuficiência Financeira no Consórcio (d) | Despesas do Exercício Liquidadas e Não Pagas até abril (e) | (In) Disponibilidade Caixa Líquida antes Despesas Empenhadas e Não Liquidadas (f) = a - b - c - d - e | Despesas do Exercício Empenhadas e não Liquidadas até abril (g) | ((In) Disponibilidade Caixa Líquida após Despesas Empenhadas e Não Liquidadas (f) = a - b - c - d - e (Em 30/04) (h) = f - g |
|--------|---|---|--|--|---|--|---|---|--|
| | | R\$ 10.384.241,88 | R\$ 1.533.707,14 | R\$ 321.521,07 | R\$ 0,00 | R\$ 485.144,62 | R\$ 8.043.869,05 | R\$ 731.435,75 | R\$ 7.312.433,30 |
| RPPS | | | | | | | | | |
| 800 | Recursos Vinculados ao RPPS - Fundo em Capitalização (Plano Previdenciário) | R\$ 176.612,28 | R\$ 9.626,26 | R\$ 137,25 | R\$ 0,00 | R\$ 0,00 | R\$ 166.848,77 | R\$ 55.459,40 | R\$ 111.389,37 |
| | | R\$ 176.612,28 | R\$ 9.626,26 | R\$ 137,25 | R\$ 0,00 | R\$ 0,00 | R\$ 166.848,77 | R\$ 55.459,40 | R\$ 111.389,37 |
| >>>>>> | TOTAL | R\$ 13.967.621,33 | R\$ 2.851.294,85 | R\$ 923.188,75 | R\$ 0,00 | R\$ 1.253.330,06 | R\$ 8.939.807,67 | R\$ 2.595.600,20 | R\$ 6.344.207,47 |

APLIC

