



Tribunal de Contas
Mato Grosso

2ª SECRETARIA DE CONTROLE EXTERNO

Telefone(s): 65 3613-7589 / 7588 / 7529 / 7657 / 3324-4332

Email: segundasecex@tce.mt.gov.br

RELATÓRIO DAS CONTAS ANUAIS DE GOVERNO
DO PREFEITO MUNICIPAL DE SAPEZAL
EXERCÍCIO 2024

PROCESSO N.º:	1849905/2024
PRINCIPAL:	PREFEITURA MUNICIPAL DE SAPEZAL
CNPJ:	01.614.225/0001-09
ASSUNTO:	CONTAS ANUAIS DE GOVERNO MUNICIPAL
PREFEITO MUNICIPAL:	VALCIR CASAGRANDE
RELATOR:	WALDIR JÚLIO TEIS
MUNICÍPIO DO FISCALIZADO:	SAPEZAL
NÚMERO OS:	2850/2025
EQUIPE TÉCNICA:	GILSON GREGORIO





SUMÁRIO

1. INTRODUÇÃO	11
2. INFORMAÇÕES GERAIS DO MUNICÍPIO	12
2. 1. CARACTERÍSTICAS DO MUNICÍPIO	12
2. 2. PARECER PRÉVIO PELO TCE-MT DE 2019 A 2023	12
2. 3. IGF-M - ÍNDICE DE GESTÃO FISCAL DOS MUNICÍPIOS - 2020 a 2024	13
2. 4. GESTORES E RESPONSÁVEIS	16
2. 5. PERFIL DA ENTIDADE PÚBLICA	16
3. PLANEJAMENTO E ORÇAMENTO	16
3. 1. PROCESSO ORÇAMENTÁRIO (Dados Consolidados do Município)	17
3. 1. 1. PLANO PLURIANUAL - PPA	17
3. 1. 2. LEI DE DIRETRIZES ORÇAMENTÁRIAS - LDO	18
3. 1. 3. LEI ORÇAMENTÁRIA ANUAL - LOA	21
3. 1. 3. 1. ALTERAÇÕES ORÇAMENTÁRIAS	23
4. EXECUÇÃO ORÇAMENTÁRIA	26
4. 1. RECEITA ORÇAMENTÁRIA CONSOLIDADA	26
4. 1. 1. CONSISTÊNCIA ENTRE O VALOR DAS TRANSFERÊNCIAS RECEBIDAS E OS VALORES INFORMADOS NA PRESTAÇÃO DE CONTAS	26
4. 1. 1. 1. PRINCIPAIS TRANSFERÊNCIAS DA UNIÃO E DO ESTADO	26
4. 1. 2. EVOLUÇÃO DA RECEITA ORÇAMENTÁRIA	28
4. 1. 3. RECEITA TRIBUTÁRIA PRÓPRIA	30
4. 1. 4. GRAU DE AUTONOMIA FINANCEIRA DOS MUNICÍPIOS	32
4. 2. DESPESA ORÇAMENTÁRIA CONSOLIDADA	34
4. 2. 1. EVOLUÇÃO DA DESPESA ORÇAMENTÁRIA	34
5. ANÁLISE DOS BALANÇOS CONSOLIDADOS	36
5. 1. CONVERGÊNCIA DAS DEMONSTRAÇÕES CONTÁBEIS	38
5. 1. 1. ESTRUTURA E FORMA DE APRESENTAÇÃO DO BALANÇO ORÇAMENTÁRIO	39
5. 1. 2. ESTRUTURA E FORMA DE APRESENTAÇÃO DO BALANÇO FINANCEIRO	41
5. 1. 3. ESTRUTURA E FORMA DE APRESENTAÇÃO DO BALANÇO PATRIMONIAL	41
5. 1. 3. 1. COMPARABILIDADE DO BALANÇO PATRIMONIAL (exercício atual versus exercício anterior)	42





5. 1. 3. 2. CONSISTÊNCIA ENTRE O ATIVO E O PASSIVO	43
5. 1. 3. 3. APROPRIAÇÃO DO RESULTADO PATRIMONIAL	43
5. 1. 3. 4. RESULTADO FINANCEIRO	44
5. 1. 4. ESTRUTURA E FORMA DE APRESENTAÇÃO DA DEMONSTRAÇÃO DAS VARIÇÕES PATRIMONIAIS	45
5. 1. 5. ESTRUTURA E FORMA DE APRESENTAÇÃO DOS FLUXOS DE CAIXA	45
5. 1. 6. ESTRUTURA E FORMA DE APRESENTAÇÃO DAS NOTAS EXPLICATIVAS E ASPECTOS GERAIS	46
5. 2. PROCEDIMENTOS CONTÁBEIS PATRIMONIAIS	47
5. 2. 1. APROPRIAÇÃO DE 13º SALÁRIO (GRATIFICAÇÃO NATALINA) E FÉRIAS	48
5. 3. SITUAÇÃO ORÇAMENTÁRIA	49
5. 3. 1. RESULTADO DA ARRECADAÇÃO ORÇAMENTÁRIA - QUOCIENTE DE EXECUÇÃO DA RECEITA	49
5. 3. 1. 1. QUOCIENTE DE EXECUÇÃO DA RECEITA (QER) - EXCETO INTRA	50
5. 3. 1. 2. QUOCIENTE DE EXECUÇÃO DA RECEITA CORRENTE (QERC) - EXCETO INTRA	50
5. 3. 1. 3. QUOCIENTE DE EXECUÇÃO DA RECEITA DE CAPITAL (QRC) - EXCETO INTRA	51
5. 3. 2. QUOCIENTE DE EXECUÇÃO DA DESPESA	51
5. 3. 2. 1. QUOCIENTE DE EXECUÇÃO DA DESPESA (QED) - EXCETO INTRA	51
5. 3. 2. 2. QUOCIENTE DE EXECUÇÃO DA DESPESA CORRENTE (QEDC) - EXCETO INTRA	52
5. 3. 2. 3. QUOCIENTE DE EXECUÇÃO DA DESPESA DE CAPITAL (QDC) - EXCETO INTRA	52
5. 3. 3. RESULTADO DA EXECUÇÃO ORÇAMENTÁRIA	53
5. 3. 3. 1. REGRA DE OURO (Art. 167, III, CF)	53
5. 3. 3. 2. QUOCIENTE DO RESULTADO DA EXECUÇÃO ORÇAMENTÁRIA (QREO)	54
5. 4. SITUAÇÃO FINANCEIRA E PATRIMONIAL	56
5. 4. 1. QUOCIENTE DE RESTOS A PAGAR	56
5. 4. 1. 1. QUOCIENTE DE DISPONIBILIDADE FINANCEIRA PARA PAGAMENTO DE RESTOS A PAGAR	56
5. 4. 1. 2. QUOCIENTE DE INSCRIÇÃO DE RESTOS A PAGAR	58
5. 4. 1. 3. QUOCIENTE DA SITUAÇÃO FINANCEIRA (QSF) - EXCETO RPPS	59
6. LIMITES CONSTITUCIONAIS E LEGAIS	60





6. 1. DÍVIDA PÚBLICA	60
6. 1. 1. QUOCIENTE DO LIMITE DE ENDIVIDAMENTO (QLE)	60
6. 1. 2. QUOCIENTE DA DÍVIDA PÚBLICA CONTRATADA (QDPC)	62
6. 1. 3. QUOCIENTE DE DISPÊNDIO DA DÍVIDA PÚBLICA (QDDP)	63
6. 2. EDUCAÇÃO	63
6. 2. 1. FUNDO DE MANUTENÇÃO E DESENVOLVIMENTO DA EDUCAÇÃO BÁSICA E DE VALORIZAÇÃO DOS PROFISSIONAIS DA EDUCAÇÃO - FUNDEB	66
6. 2. 1. 1. FUNDEB - COMPLEMENTAÇÃO UNIÃO	69
6. 3. SAÚDE	71
6. 4. DESPESAS COM PESSOAL	73
6. 4. 1. PESSOAL - LIMITES LRF	73
6. 4. 1. 1. LIMITE PRUDENCIAL E LEGAL DO PODER EXECUTIVO	74
6. 5. LIMITES DA CÂMARA MUNICIPAL	75
6. 6. LIMITE - DESPESAS CORRENTES/RECEITAS CORRENTES - Art. 167-A CF	77
7. REGIME PREVIDENCIÁRIO	82
8. CUMPRIMENTO DAS METAS FISCAIS	82
8. 1. RESULTADO PRIMÁRIO	82
9. POLÍTICAS PÚBLICAS	85
9. 1. INDICADORES DE EDUCAÇÃO	85
9. 1. 1. ALUNOS MATRICULADOS	86
9. 1. 2. IDEB	87
9. 1. 3. FILA EM CRECHES E PRÉ-ESCOLA EM MT	89
9. 2. INDICADORES DE MEIO AMBIENTE	91
9. 2. 1. DESMATAMENTO	92
9. 2. 2. FOCOS DE QUEIMA	92
9. 3. INDICADORES DE SAÚDE	95
9. 3. 1. INDICADORES ESTRATÉGICOS DE SAÚDE	97
9. 3. 1. 1. TAXA DE MORTALIDADE INFANTIL - TMI	97
9. 3. 1. 2. TAXA DE MORTALIDADE MATERNA	98
9. 3. 1. 3. TAXA DE MORTALIDADE POR HOMICÍDIO	99
9. 3. 1. 4. TAXA DE MORTALIDADE POR ACIDENTE DE TRÂNSITO - TMAT	100
9. 3. 2. INDICADORES ESTRATÉGICOS DE ACESSO E COBERTURA	100
9. 3. 2. 1. COBERTURA DA ATENÇÃO BÁSICA - CAB	101





9. 3. 2. 2. COBERTURA VACINAL	102
9. 3. 2. 3. NÚMERO DE MÉDICOS POR HABITANTES - NMH	103
9. 3. 3. INDICADORES DE QUALIDADE DOS SERVIÇOS DE SAÚDE	
9. 3. 3. 1. PROPORÇÃO DE INTERNAÇÕES POR CONDIÇÕES SENSÍVEIS À ATENÇÃO BÁSICA - ICSAP	104
9. 3. 3. 2. PROPORÇÃO DE CONSULTAS PRÉ-NATAIS ADEQUADAS	105
9. 3. 4. INDICADORES EPIDEMIOLÓGICOS	106
9. 3. 4. 1. PREVALÊNCIA DE ARBOVIROSES	107
9. 3. 4. 2. TAXA DE DETECÇÃO DE HANSENÍASE	108
9. 3. 4. 3. TAXA DE DETECÇÃO DE HANSENÍASE EM MENORES DE 15 ANOS	109
9. 3. 4. 4. PERCENTUAL DE CASOS DE HANSENÍASE COM GRAU 2 DE INCAPACIDADE	110
9. 3. 5. CONCLUSÃO TÉCNICA GERAL	111
9. 3. 6. FONTES E METODOLOGIA DE APURAÇÃO DOS DADOS EM SAÚDE	111
9. 3. 6. 1. REFERÊNCIA TÉCNICA PARA CLASSIFICAÇÃO DOS INDICADORES DE SAÚDE	112
9. 3. 6. 2. CRITÉRIO DE CLASSIFICAÇÃO DA SITUAÇÃO GERAL DOS INDICADORES	114
10. REGRAS FISCAIS DE FINAL DE MANDATO	115
10. 1. COMISSÃO DE TRANSIÇÃO DE MANDATO	115
10. 2. OBRIGAÇÃO DE DESPESAS CONTRAÍDA NOS ÚLTIMOS QUADRIMESTRES DO ANO DE FINAL DE MANDATO	116
10. 3. CONTRATAÇÃO DE OPERAÇÕES DE CRÉDITO NOS 120 DIAS ANTERIORES AO FINAL DE MANDATO	116
10. 4. CONTRATAÇÃO DE OPERAÇÕES DE CRÉDITO POR ANTECIPAÇÃO DE RECEITA NO ÚLTIMO ANO DE MANDATO	117
10. 5. AUMENTO DE DESPESAS COM PESSOAL REALIZADO NOS 180 DIAS ANTERIORES AO FINAL DE MANDATO	118
11. PRESTAÇÃO DE CONTAS	118
11. 1. PRESTAÇÃO DE CONTAS ANUAIS DE GOVERNO AO TCE	118
12. RESULTADO DOS PROCESSOS DE FISCALIZAÇÃO	120
13. CUMPRIMENTO DAS DECISÕES TCE/MT	121
13. 1. TRANSPARÊNCIA PÚBLICA	122
13. 2. PREVENÇÃO À VIOLÊNCIA CONTRA AS MULHERES (Decisão Normativa n.º 10/2024)	124
13. 3. ACS E ACE (Decisão Normativa n.º 07/2023)	125
13. 4. OUVIDORIA	128





14. CONCLUSÃO DA ANÁLISE DAS CONTAS DE GOVERNO	130
14. 1. PROPOSTA DE ENCAMINHAMENTO	130
14. 2. CONCLUSÃO DA ANÁLISE DESTE RELATÓRIO TÉCNICO	130
Anexo: 1 - ORÇAMENTO	132
Quadro: 1.1 - Créditos Adicionais - por Fonte de Financiamento (Agrupados por Destinação de Recursos)	132
Quadro: 1.2 - Créditos Adicionais do Período por Unidade Orçamentária	135
Quadro: 1.3 - Superávit Financeiro Exercício anterior X Créditos Adicionais Financiados por Superávit	26
Quadro: 1.4 - Excesso de Arrecadação X Créditos Adicionais por Excesso de Arrecadação/Operação de Crédito	148
Quadro: 1.5 - Resultado da Execução Orçamentária X Créditos Adicionais por Excesso de Arrecadação	152
Quadro: 1.6 - Alterações de Fontes de Recursos das dotações orçamentárias	158
Quadro: 1.7 - Alterações Orçamentárias - Leis Autorizativas/Fontes de Financiamento	160
Anexo: 2 - RECEITA	165
Quadro: 2.1 - Resultado da arrecadação orçamentária - Origem de recursos da receita	165
Quadro: 2.2 - Resultado da arrecadação orçamentária - Origem de Receitas (Valores Líquidos)	166
Quadro: 2.3 - Receita Corrente Líquida (RCL)	166
Quadro: 2.4 - Deduções da Receita Corrente (Exceto deduções para FUNDEB)	167
Quadro: 2.5 - Receita Tributária Própria (Valores Líquidos)	167
Anexo: 3 - DESPESA	169
Quadro: 3.1 - Despesa por Categoria Econômica	169
Quadro: 3.2 - Despesa por Função de Governo	170
Quadro: 3.3 - Programas de Governo - Previsão e Execução	172
Anexo: 4 - ANÁLISE DA SITUAÇÃO ORÇAMENTÁRIA	175
Quadro: 4.1 - Resultado da Execução Orçamentária Ajustado - Poderes e Órgãos Integrantes do OFSS	175
Quadro: 4.2 - [AUXILIAR] - Resultado Orçamentário	
Quadro: 4.3 - Execução Orçamentária por Fonte X Superávit Financeiro (Exercício Corrente) - Inclusive RPPS	177





Anexo: 5 - RESTOS A PAGAR	193
Quadro: 5.1 - Restos a Pagar Processados e Não Processados	193
Quadro: 5.2 - Disponibilidade de Caixa e Restos a Pagar - Poder Executivo - Exceto RPPS (Inclusive Intra)	194
Quadro: 5.3 - Disponibilidade de Caixa e Restos a Pagar - RPPS (Inclusive Intra)	207
Quadro: 5.4 - Disponibilidade de Caixa e Restos a Pagar - Poder Legislativo (Inclusive Intra)	208
Anexo: 6 - DIREITOS E OBRIGAÇÕES	209
Quadro: 6.1 - Dívida Ativa	209
Quadro: 6.2 - Superávit/Déficit Financeiro - Total - Exceto RPPS	209
Quadro: 6.3 - Quociente da Situação Financeira por Fonte - Exceto RPPS	210
Quadro: 6.4 - Quociente da Situação Financeira por Fonte - RPPS	217
Quadro: 6.5 - Dívida Consolidada Líquida (LRF, art. 55, inciso I, alínea "b") Exceto RPPS	218
Quadro: 6.6 - Quociente de Dispendio da Dívida Pública (QDDP) - Exceto RPPS	219
Quadro: 6.7 - Dívida Pública Contratada (art. 7º, I, da Resolução do Senado nº 43/2001)	219
Quadro: 6.8 - Demonstrativo da Dívida Flutuante (Consolidado) - Restos a Pagar	220
Quadro: 6.9 - Demonstrativo da Dívida Flutuante (Consolidado) - Depósitos / Consignações/ ARO	220
Quadro: 6.10 - Demonstrativo da Dívida Flutuante (Consolidado) - RESUMO	221
Anexo: 7 - EDUCAÇÃO	222
Quadro: 7.1 - Receita base para Aplicação na Manutenção e Desenvolvimento do Ensino (art.212, CF)	222
Quadro: 7.2 - Receita do FUNDEB	222
Quadro: 7.3 - [AUXILIAR] FUNDEB - RESULTADO LÍQUIDO DAS TRANSFERÊNCIAS	223
Quadro: 7.4 - Despesas com Recursos do FUNDEB	224
Quadro: 7.5 - Despesas Custeadas com Receitas do FUNDEB Recebidas no Exercício	225
Quadro: 7.6 - Indicadores do FUNDEB	226





Quadro: 7.7 - [AUXILIAR] FUNDEB - RECEITA BASE - PROFISSIONAIS	227
ED. BÁSICA	
Quadro: 7.8 - FUNDEB - Receita Recebida e não aplicada no Exercício	227
Quadro: 7.9 - [AUXILIAR] FUNDEB - DESPESA EMPENHADA X RECEITA DO EXERCÍCIO	228
Quadro: 7.10 - Despesas provenientes de Superávit Financeiro aplicado até o 1º quadrimestre - FUNDEB	228
Quadro: 7.11 - Disponibilidade de Caixa e Restos a Pagar dos Recursos do Fundeb e MDE no final do exercício	229
Quadro: 7.12 - Cancelamento, no exercício, de restos a pagar inscritos com disponibilidade financeira de recursos de impostos vinculados ao ensino	231
Quadro: 7.13 - Apuração da Despesas Com Ações Típicas de MDE para Fins de Limites Constitucionais	232
Quadro: 7.14 - Despesas não consideradas como Manutenção e Desenvolvimento do Ensino	232
Quadro: 7.15 - Despesas Empenhadas que se enquadram como MDE classificadas em outras funções	232
Anexo: 8 - SAÚDE	234
Quadro: 8.1 - Receita base para verificação da aplicação mínima de recursos nas Ações e Serviços Públicos de Saúde	234
Quadro: 8.2 - Disponibilidade de Caixa e Restos a Pagar dos Recursos Base de Aplicação em ASPS	235
Quadro: 8.3 - Demonstrativo de cálculo da aplicação de recursos nas Ações e Serviços Públicos de Saúde (ASPS)	236
Quadro: 8.4 - Despesas não consideradas como Ações e Serviços Públicos de Saúde	237
Quadro: 8.5 - Outras despesas Empenhadas que se enquadram como ASPS. Fonte/ destinação de Recursos 500 e 502	238
Anexo: 9 - PESSOAL	239
Quadro: 9.1 - Gastos com Pessoal - Poderes Executivo e Legislativo (Arts. 18 a 22 da LRF)	239
Quadro: 9.2 - Gastos com Pessoal - Poder Executivo (Arts. 18 a 22 LRF)	239
Quadro: 9.3 - Apuração do Cumprimento do Limite Legal Individual - MCASP - STN	240
Quadro: 9.4 - Gastos com Pessoal - Detalhado	242





Anexo: 10 - REPASSE A CÂMARA	244
Quadro: 10.1 - Limite de repasse para a Câmara Municipal. Receita Base (art. 29-A, CF)	244
Quadro: 10.2 - Índices e Limites Câmara Municipal (Artigo 29-A da CF)	244
Quadro: 10.3 - Despesa com Folha de Pagamento do Poder Legislativo (Art. 29-A, §1º, da CF/88)	245
Quadro: 10.4 - Auxiliar – Gastos com Inativos	245
Quadro: 10.5 - Auxiliar – Valor Gasto pela Câmara Municipal - Art. 29-A, CF/88	245
Anexo: 11 - METAS FISCAIS	247
Quadro: 11.1 - Receitas Primárias (Exceto RPPS)	247
Quadro: 11.2 - Despesas Primárias (Exceto RPPS)	247
Anexo: 12 - LIMITE CONSTITUCIONAL ART. 167-A	248
Quadro: 12.1 - Relação entre Despesas e Receitas Correntes - Art. 167-A CF	248
Anexo: 13 - REGRAS FINAL DE MANDATO	249
Quadro: 13.1 - Disponibilidade Líquida Pagamento de Restos a Pagar em 31/12/2024 - Poder Executivo (Art. 42 LRF)	250
Quadro: 13.2 - Disponibilidade Líquida em 30/04/2024 - (ART. 42 – LRF)	261





1. INTRODUÇÃO

Em atendimento aos arts. 31, 71, inciso I e 75 da Constituição Federal, ao art. 210 da Constituição Estadual, bem como aos arts. 1º, inciso I e 26 da Lei Complementar Estadual n.º 269/2007 e ao art. 1º, incisos I e X da Resolução Normativa n.º 16/2021/TCE-MT, apresenta-se o Relatório Preliminar de Instrução de Contas com o resultado do exame das contas anuais do Município de **SAPEZAL** - exercício financeiro de **2024** - com o objetivo de subsidiar a emissão do Parecer Prévio sobre as Contas de Governo prestadas pelo Chefe do Poder Executivo Municipal.

O ano de 2024 representa uma fase de transição nas administrações municipais no Brasil. Nesse contexto, a Lei de Responsabilidade Fiscal e o Senado Federal estabelecem normas para garantir o equilíbrio das contas públicas, prevenindo ações que possam comprometer a sustentabilidade fiscal. Este relatório inclui a análise do cumprimento das disposições sobre o encerramento de mandato, conforme os artigos 42, parágrafo único, da LRF; 15, caput, da Resolução do Senado Federal n.º 43/2001; 38, IV, "b" da LRF em consonância com o artigo 15, §2º da Resolução do Senado n.º 43/2001; e 21, II da LRF.

A análise das contas considerou as informações e os documentos apresentados nas prestações de contas mensais encaminhadas pelos responsáveis dos Poderes Executivo e Legislativo, assim como dos demais órgãos da Administração Indireta que prestam contas individualmente ao TCE-MT, e a carga especial de Contas de Governo, encaminhadas por meio do Sistema Auditoria Pública Informatizada de Contas - Aplic, em atendimento à Resolução Normativa n.º 03/2020 /TCE-MT/TP.

Destaca-se, ainda, que nos casos em que a equipe técnica detectou irregularidades nos registros contábeis de receitas e despesas houve alteração dos valores para efeito de todos os cálculos dos limites constitucionais e legais, prevalecendo o valor considerado correto após fiscalização realizada em valores específicos, conforme detalhamento que será apresentado em cada tópico deste Relatório.





2. INFORMAÇÕES GERAIS DO MUNICÍPIO

2. 1. CARACTERÍSTICAS DO MUNICÍPIO

Data de Criação do Município	19/09/1994
Área Geográfica	13614,552 km²
Distância Rodoviária do Município à Capital	499 km
População do Município - IBGE - 2024	31.499

https://censo2022.ibge.gov.br/panorama/?utm_source=ibge&utm_medium=home&utm_campaign=portal

2. 2. PARECER PRÉVIO PELO TCE-MT DE 2019 A 2023

Ressalta-se, que está disposta no Tópico 13 deste Relatório Técnico, a síntese da verificação do cumprimento das recomendações propostas nos Pareceres Prévios dos exercícios de 2022 e 2023.

Exercício	Protocolo/Ano	Decisão /Ano	Ordenador	Relator	Situação
Parecer Prévio					
2019	87564/2019	12/2021	VALCIR CASAGRANDE	GONÇALO DOMINGOS DE CAMPOS NETO	Favorável
2020	99953/2020	145/2021	VALCIR CASAGRANDE	GONÇALO DOMINGOS DE CAMPOS NETO	Favorável
2021	411612/2021	137/2022	VALCIR CASAGRANDE	WALDIR JÚLIO TEIS	Favorável
2022	88820/2022	25/2023	VALCIR CASAGRANDE	WALDIR JÚLIO TEIS	Favorável
2023	537772/2023	75/2024	CLAUDIO JOSE SCARIOTE, VALCIR CASAGRANDE, VALCIR CASAGRANDE	WALDIR JÚLIO TEIS	Favorável

https://www.tce.mt.gov.br/resultado_contas/tjur/tipo_jur/prefeituras





2. 3. IGF-M - ÍNDICE DE GESTÃO FISCAL DOS MUNICÍPIOS - 2020 a 2024

O Índice de Gestão Fiscal dos Municípios - IGF-M trata-se de indicador que permite mensurar a qualidade da gestão pública dos municípios de Mato Grosso o qual é subsidiado pelos dados recebidos pelo TCE via Aplic durante a análise das Contas Anuais de Governo Municipal.

É importante ressaltar que os índices apresentados neste relatório para os exercícios anteriores podem ter sofrido alterações, quando comparados aos índices apresentados nos relatórios técnicos e pareceres prévios dos respectivos exercícios, devido à possível correção dos dados após apontamentos feitos durante as análises das contas anuais.

A análise da evolução do IGF-M nos últimos cinco anos permite compreender qual é o cenário da gestão fiscal do município, bem como averiguar se houve ou não melhoria do índice.

Portanto, o indicador final é o resultado da média ponderada dos seguintes índices:

1. Índice da Receita Própria Tributária: Indica o grau de dependência das transferências constitucionais e voluntárias de outros entes.
2. Índice da Despesa com Pessoal: Representa quanto os municípios comprometem da sua receita corrente líquida (RCL) com o pagamento de pessoal.
3. Índice de Investimentos: Acompanha o valor investido pelos municípios em relação à receita corrente líquida.
4. Índice de Liquidez: Revela a capacidade da Administração de cumprir com seus compromissos de pagamentos imediatos com terceiros.
5. Índice do Custo da Dívida: Avalia o comprometimento do orçamento com pagamentos de juros, encargos e amortizações de empréstimos contraídos em exercícios anteriores.
6. IGFM Resultado Orçamentário do RPPS: Avalia o quanto o fundo de previdência do município é superavitário ou deficitário.





Os índices e o indicador do Município serão classificados nos conceitos A, B, C e D, de acordo com os seguintes valores de referência:

- a) Conceito A (GESTÃO DE EXCELÊNCIA): resultados superiores a 0,80 pontos.
- b) Conceito B (BOA GESTÃO): resultados compreendidos entre 0,61 e 0,80 pontos.
- c) Conceito C (GESTÃO EM DIFICULDADE): resultados compreendidos entre 0,40 e 0,60 pontos.
- d) Conceito D (GESTÃO CRÍTICA): resultados inferiores a 0,40 pontos.

Destaca-se que o detalhamento dos índices e classificação dos conceitos deste indicador encontram-se no endereço eletrônico <https://servicos.tce.mt.gov.br/igfm>.

Segue quadro que apresenta o resultado histórico do IGF-M do município de **SAPEZAL** :

Exercício	IGFM - Receita própria	IGFM - Gasto de Pessoal	IGFM - Investimento	IGFM - Liquidez	IGFM - Custo Dívida	IGFM - RES. ORÇ. RPPS	IGFM Geral	Ranking
O município possui RPPS							NÃO	0
2020	0,60	0,76	0,94	1,00	0,77	0,00	0,82	7
2021	0,60	0,90	1,00	1,00	0,81	0,00	0,87	4
2022	0,63	1,00	1,00	1,00	0,84	0,00	0,90	4
2023	0,59	0,79	1,00	1,00	0,83	0,00	0,84	6
2024	0,69	0,69	0,89	1,00	0,98	0,00	0,75	-

<https://srvradar.tce.mt.gov.br/sense/app/93929870-720f-45ba-9695-2c5bd12b5edc>

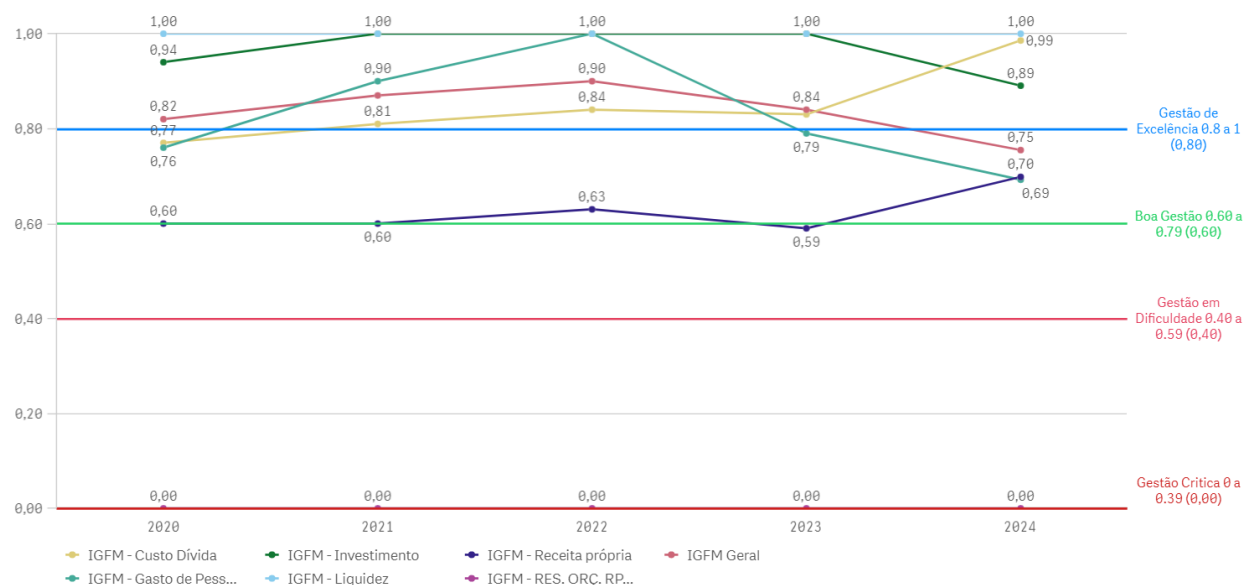
Em termos de IGFM-Geral, observa-se que o Município de **SAPEZAL** apresentou, em 2023, conceito A (Gestão de Excelência) com índice de 0,84, figurando na 6ª posição entre os 141 municípios do Estado.





Em 2024 o IGFM-Geral do Município teve uma pequena queda para 0,75, caindo para o Conceito B (Boa Gestão).

IGFM - Índice de Gestão Fiscal dos Municípios



Com relação aos índices específicos do Município de **SAPEZAL**, considerando todo período de 2020 a 2024, verifica-se que:

- O Índice de Receita Própria do município teve o conceito C (Gestão em Dificuldade) nos anos de 2020, 2021 e 2023 e conceito B (Boa Gestão) em 2022. Em 2024 voltou ao conceito B, com 0,69.
- O Índice de Gasto com Pessoal iniciou o período de avaliação no conceito B (Boa Gestão), com 0,76 no exercício de 2020. Teve conceito A (Gestão de Excelência) em 2021 (0,90) e 2022 (1,00), voltando ao conceito B 2023 (0,79). Em 2024 teve uma pequena piora, caindo para 0,69, mas permanecendo no conceito B (Boa Gestão).
- O índice de Investimento recebeu o conceito A (Gestão de Excelência), toda a série, de 2020 a 2024, apesar de, nesse último exercício, ter caído de 1,00 em 2023 para 0,89 em 2024.
- O Índice de Liquidez obteve score máximo em todos os cinco exercícios avaliados, conseguindo conceito A (Gestão de Excelência) nesse quesito.
- O Custo da Dívida iniciou no conceito B (Boa Gestão), com pontuação de 0,77 em 2020. Em 2023 evoluiu para o conceito A (Gestão de Excelência),





classificação que se manteve, sendo que, melhorou de 0,83 em 2023 para 0,98 em 2024.

2. 4. GESTORES E RESPONSÁVEIS

As contas do Município no exercício de **2024** estiveram sob gestão dos seguintes agentes responsáveis:

ENTIDADE	CARGO	NOME	PERÍODO
GESTORES E RESPONSÁVEIS			
PREFEITURA MUNICIPAL	CONTROLADOR INTERNO	RAYANNE DA SILVA	05/08/2015 a 31/12/2024
PREFEITURA MUNICIPAL	ORDENADOR DE DESPESAS	VALCIR CASAGRANDE	14/08/2023 a 31/12/2024
PREFEITURA MUNICIPAL	RESPONSÁVEL CONTÁBIL	ADRIANA DE OLIVEIRA DE ASSIS CARVALHO	14/07/2023 a 31/12/2024
CÂMARA MUNICIPAL	CONTROLADOR INTERNO	TARUSKA KEILA SOUZA STURM	01/04/2015 a 31/12/2024
CÂMARA MUNICIPAL	ORDENADOR DE DESPESAS	ANTÔNIO RODRIGUES DA SILVA	01/01/2023 a 31/12/2024
CÂMARA MUNICIPAL	RESPONSÁVEL CONTÁBIL	SUELI DE OLIVEIRA SANTOS	01/01/2017 a 31/12/2024

Sistema Control-P

2. 5. PERFIL DA ENTIDADE PÚBLICA

Compõem a estrutura da administração pública municipal:

ENTIDADE
PODER EXECUTIVO
PREFEITURA MUNICIPAL DE SAPEZAL
PODER LEGISLATIVO
CÂMARA MUNICIPAL DE SAPEZAL

Sistema APLIC

3. PLANEJAMENTO E ORÇAMENTO

O processo de planejamento consiste em procedimentos permanentes e dinâmicos utilizados pelos Entes Federativos para demonstrar quais planos e





programas de trabalho, definidos para um período determinado, serão necessários para atender objetivos previamente estabelecidos. O processo orçamentário refere-se à manutenção das atividades dos Entes e viabiliza a execução dos projetos estabelecidos no processo de planejamento.

A Constituição Federal de 1988 definiu em seu art. 165 os seguintes instrumentos de planejamento e de orçamento:

- Plano Plurianual - PPA;
- Lei de Diretrizes Orçamentárias - LDO;
- Lei Orçamentária Anual - LOA.

Essas peças de planejamento formam uma cadeia lógica de procedimentos que se complementam e devem ser elaboradas em sintonia para que se tenha uma gestão orçamentária de qualidade.

Ressalta-se que as peças de planejamento (PPA, LDO, LOA e suas alterações) são encaminhadas ao TCE-MT conforme estabelecido no art. 171, incisos I e II, da Resolução Normativa TCE-MT n.º 16/2021-TP, para subsidiar a emissão do parecer prévio sobre as Contas Anuais de Governo.

Assim, foram realizados exames nas referidas peças e em suas alterações, a fim de verificar as situações encontradas, mediante critérios estabelecidos pelas normas que tratam a matéria.

3. 1. PROCESSO ORÇAMENTÁRIO (Dados Consolidados do Município)

A seguir, serão descritas as informações de interesse à emissão do Parecer Prévio, bem como as irregularidades e seus respectivos achados resultantes dos exames efetuados.

3. 1. 1. PLANO PLURIANUAL - PPA

O Plano Plurianual - PPA, conforme determina a Constituição Federal de 1988, no art. 165, § 1º, é instituído por lei a cada quatro anos, para vigor no quadriênio





subsequente. Este instrumento de planejamento estabelece, de forma regionalizada, as diretrizes, os objetivos e as metas da administração pública municipal para as despesas de capital e outras delas decorrentes e para as relativas aos programas de duração continuada.

O PPA do Município de **SAPEZAL** para o quadriênio 2022 a 2025, foi instituído pela Lei n.º **1617** de **10/12/2021**, protocolada sob o n.º **823554/2021** no TCE-MT.

Em **2024**, segundo dados do Sistema Aplic, o PPA foi alterado pelas leis 1807/2024 e 1811/2024.

3. 1. 2. LEI DE DIRETRIZES ORÇAMENTÁRIAS - LDO

A Lei de Diretrizes Orçamentárias - LDO, conforme determina a Constituição Federal de 1988, no art. 165, § 2º, é uma peça de planejamento que dispõe sobre as metas e prioridades da administração pública federal, estabelece as diretrizes de política fiscal e respectivas metas, em consonância com trajetória sustentável da dívida pública, orienta a elaboração da lei orçamentária anual, dispõe sobre as alterações na legislação tributária e estabelece a política de aplicação das agências financeiras oficiais de fomento.

A LDO do Município de **SAPEZAL** para o exercício de **2024** foi instituída pela Lei Municipal n.º **1731**, de **24/07/2023**, protocolada sob o n.º 1779168/2024 no TCE-MT.

A Lei Complementar n.º 101, de 4 de maio de 2000, Lei de Responsabilidade Fiscal - LRF, dispõe no § 1º do artigo 4º, que o Anexo de Metas Fiscais integrará o projeto de Lei de Diretrizes Orçamentárias. Neste anexo serão estabelecidas as metas anuais, em valores correntes e constantes, relativas a receitas, despesas, resultado nominal e primário e montante da dívida pública, para o exercício a que se referirem e para os dois seguintes.

De acordo com o Manual de Demonstrativos Fiscais, as metas fiscais são o elo entre o planejamento e a elaboração do orçamento e sua execução. Dessa





forma, se verificado, ao final de um bimestre, que a realização da receita poderá não comportar o cumprimento das metas de resultado primário ou nominal estabelecidas no Anexo de Metas Fiscais, os Poderes e o Ministério Público promoverão, por ato próprio e nos montantes necessários, nos trinta dias subsequentes, limitação de empenho e movimentação financeira, segundo os critérios fixados pela Lei de Diretrizes Orçamentárias (Manual de Demonstrativos Fiscais: aplicado à União e aos Estados, Distrito Federal e Municípios. Válido a partir do exercício financeiro de 2024, Secretaria do Tesouro Nacional. - 14ª ed., pág.243)

Entende-se por:

- **Dívida Consolidada Líquida:** Valor obtido deduzindo-se da Dívida Consolidada o valor do Ativo Disponível e dos haveres financeiros líquidos dos Restos a Pagar Processados.
- **Resultado Nominal:** Diferença entre o saldo da dívida consolidada líquida - DCL no final do período de referência e o saldo ao final do período anterior, representando a intenção do ente em contrair ou reduzir obrigações financeiras.
- **Resultado Primário:** Diferença entre os totais das receitas e despesas não-financeiras, demonstrando a capacidade de pagamento do serviço da dívida.

Consta na LDO/2024 o Anexo de Metas Fiscais, conforme o disposto na Lei de Responsabilidade Fiscal (Art. 4º, § 1º), estabelecendo para o exercício de 2024 as seguintes metas:

- a. a meta de resultado primário para o Município é de **déficit de R\$ 13.140.006,63**, significando que as receitas primárias projetadas serão insuficientes para bancar as despesas primárias projetadas para o exercício;
- b. a meta de resultado nominal para o Município é de superávit de **R\$ 23.107.673,37**.
- c. o montante da dívida consolidada líquida para 2024 ficou estabelecida em **R\$ -90.637.677,37**.





O cumprimento da meta fiscal de resultado primário estabelecida na LDO será objeto de análise específica pela equipe técnica e as conclusões serão apresentadas no Capítulo 7 deste Relatório.

Além do Anexo de Metas Fiscais, a LDO deve conter o Anexo de Riscos Fiscais, nos termos do art. 4º, § 3º, da LRF, a fim de evidenciar os principais riscos capazes de influenciar no alcance das metas fiscais propostas e informar as opções escolhidas para enfrentar.

Assim, para que esses riscos não afetem as metas fiscais propostas, foram definidas na LDO/2024 do Município as seguintes providências:

RISCO FISCAL	VALOR R\$	PROVIDÊNCIA
Demandas Judiciais	250.000,00	Abertura de créditos adicionais, a partir do cancelamento da reserva de contingência, para a cobertura da despesa.
Outros Passivos Contingentes	150.000,00	
Frustração da Arrecadação do ICMS - Cota-Parte 25%	746.000,00	
Frustração da Arrecadação do ICMS - Cota-Parte 25%	2.001.195,00	Busca do equilíbrio orçamentário a partir da limitação de empenhos
TOTAL	4.946.000,00	

Sobre a elaboração do LDO é possível afirmar que:

1) As metas fiscais de resultado nominal e primário foram previstas na LDO (art. 4º, §1º da LRF).

As metas fiscais de resultado nominal e primário foram previstas na LDO, conforme consta no Anexo de Metas Fiscais (Doc. Digital nº 420534/2024, fl. 49).

2) A LDO estabelece as providências que devem ser adotadas caso a realização das receitas apuradas bimestralmente não comporte o cumprimento das metas de resultado primário e nominal (art. 4º, I, b e art. 9º da LRF).

As providências a serem adotadas são “redução da execução orçamentária e da movimentação financeira”, estabelecidas no art. 30 da LDO.

3) A LDO do exercício de 2024 foi regularmente divulgada em obediência aos arts. 48, II, 48-A da Lei Complementar nº 101/2000.





A LDO do exercício de 2024 foi disponibilizada no *site* da Prefeitura de Sapezal, no botão de acesso rápido “Legislação”, podendo ser baixada com todos os seus anexos, conforme *link* <http://leismunicipa.is/Oqzhw>.

4) A LDO do exercício de 2024 foi publicada em veículo oficial, conforme arts. 1º, § 1º, 9º, § 4º, 48, 48-A e 49 da Lei Complementar nº 101/2000.

A Lei nº 1731/2023 - LDO/2024 foi publicada no Diário Oficial de Contas do TCE/MT, Edição nº 3263, do dia 29/01/2024 (<https://servicos.tce.mt.gov.br/diario#/3263>).

5) Consta da LDO o Anexo de Riscos Fiscais com a avaliação dos passivos contingentes e outros Riscos, conforme estabelece o artigo 4º, §3º da LRF.

O Anexo de Riscos Fiscais pode ser verificado no Doc. Digital nº 420534 /2024, fl. 64.

6) A LDO estabeleceu percentual para a Reserva de Contingência.

O art. 11 da LDO define que a LOA consignará dotação à Reserva de Contingência, constituída de até 0,5% da Receita Corrente Líquida.

3. 1. 3. LEI ORÇAMENTÁRIA ANUAL - LOA

A Constituição Federal, no art. 165, inciso III e § 5º, determina que lei de iniciativa do Poder Executivo estabeleça o orçamento anual, o qual compreenderá os Orçamentos Fiscal, de Investimento e da Seguridade Social, abrangendo as entidades e órgãos a ela vinculados, da administração direta ou indireta, bem como os fundos e fundações instituídos e mantidos pelo Poder Público.

A LOA do Município de **SAPEZAL** para o exercício de **2024** foi publicada em conformidade com a Lei Municipal n.º **1755/2023**, de **11/12/2023**, protocolada sob o nº 1776886/2024 no TCE-MT.





A LOA/2024 estimou a receita e fixou a despesa no montante de R\$ 230.000.000,00, conforme seu art. 1º, sendo este valor desdobrado nos seguintes orçamentos:

- Orçamento Fiscal: R\$ 223.673.900,00
- Orçamento da Seguridade Social: R\$ 6.326.100,00
- Orçamento de Investimento: R\$ 0,00

Sobre a elaboração da LOA é possível afirmar que:

1) O texto da lei destaca os recursos dos orçamentos fiscal, da seguridade social e de investimentos (art. 165, § 5º da CF).

O artigo art. 1º da LOA, que estima a receita e fixa a despesa, destaca os valores do orçamento fiscal e da seguridade social.

2) A Lei Orçamentária do exercício de 2024 foi regularmente divulgada, em obediência aos arts. 48, II, 48-A da Lei Complementar nº 101/2000.

A Lei nº 1755/2023 - LOA/2024 foi publicada no Diário Oficial de Contas do TCE/MT, Edição nº 3233, do dia 20/12/2023 (<https://servicos.tce.mt.gov.br/diario#/3233>).

3) A Lei Orçamentária do exercício de 2024 foi publicada em veículo oficial, em obediência aos arts. 1º, § 1º, 9º, § 4º, 48, 48-A e 49 da Lei Complementar nº 101/2000.

A LDO do exercício de 2024 foi disponibilizada no *site* da Prefeitura de Sapezal, no botão de acesso rápido “Legislação”, podendo ser baixada com todos os seus anexos, conforme *link* <http://leismunicipa.is/10d5d>.

4) Não consta na LOA autorização para transposição, remanejamento e transferência.

A LOA/2024 não contém autorização para remanejamento, transposição e transferência de recursos de uma categoria de programação para outra ou de um órgão para outro, obedecendo assim, ao princípio da exclusividade (art. 165, §8º, CF /1988)





3. 1. 3. 1. ALTERAÇÕES ORÇAMENTÁRIAS

Lei Municipal nº 1755/2023 (LOA/2024) definiu o seguinte parâmetro para as alterações orçamentárias:

Art. 4º Fica o Poder Executivo autorizado a abrir durante o exercício, créditos adicionais suplementares em obediência ao que dispõe o art. 167, inciso V, da Constituição Federal, combinado com o disposto no art. 43, § 1º, incisos I, II, III e IV, da Lei Federal nº 4.320, de 17 de março de 1.964, criando, se necessário, categoria econômica e natureza da despesa, modalidade de aplicação e fontes de recursos dentro de cada projeto, atividade ou operação especial existentes, observando-se as seguintes condições:

I - até o limite de 15% (quinze por cento) da despesa fixada no art.1º desta lei, para os casos de créditos suplementares por anulação parcial ou total de dotações orçamentárias aprovadas na Lei Orçamentária de 2024 e em seus créditos adicionais;

II - para a abertura de créditos suplementares à conta de recursos provenientes de superávit financeiro, até o limite do total apurado do Balanço Patrimonial de 31/12/2023, individualizado por fonte de recursos;

III - até o limite dos recursos da Reserva de Contingência, nos casos de créditos suplementares para atender riscos fiscais ou imprevistos;

IV - até o limite do excesso de arrecadação quando existir o projeto ou a atividade na lei orçamentária anual.

Parágrafo único. O limite autorizado no caput não será onerado quando se tratar de movimentação de recursos decorrentes de anulação parcial ou total de dotações, dentro do mesmo projeto ou a atividade, dentro do seu limite, bem como, para suplementar insuficiência de dotações no Grupo de Despesas de Pessoal e Encargos.





Na tabela abaixo demonstra-se as alterações realizadas no orçamento por meio da abertura de créditos adicionais, nas respectivas unidades orçamentárias do Município e o correspondente orçamento final.

ORÇAMENTO INICIAL (OI)	CRÉDITOS ADICIONAIS			TRANSP.	REDUÇÃO	ORÇAMENTO FINAL (OF)	Variação % OF/OI
	SUP.	ESP.	EXTRA.				
R\$ 230.000.000,00	R\$ 74.315.882,58	R\$ 0,00	R\$ 0,00	R\$ 9.828.815,27	R\$ 19.737.119,30	R\$ 294.407.578,55	28,00%
Percentual de alteração em relação ao orçamento inicial	32,31%	0,00%	0,00%	4,27%	8,58%	128,00%	-

Relatório Contas de Governo > Anexo: Orçamento > Quadro - Créditos Adicionais do Período por Unidade Orçamentária.

O Balanço Orçamentário apresentado pelo Chefe do Poder Executivo em sua prestação de contas (Doc. Digital nº 594246/2024, fl. 77) apresenta como valor atualizado para fixação das despesas o montante de R\$ 294.407.578,55, igual ao detectado na análise conjunta do orçamento inicial e o orçamento final após as suplementações autorizadas e efetivadas, conforme informações do Sistema Aplic.

Ano	Valor Total LOA Município	Valor Total das Alterações do Município	Percentual das Alterações
2024	R\$ 230.000.000,00	R\$ 84.144.697,85	36,58%

Relatório Contas de Governo > Anexo: Orçamento > Quadro - Créditos Adicionais do Período por Unidade Orçamentária.

De acordo com o quadro acima, constata-se que as alterações orçamentárias em **2024** totalizaram 36,58% do Orçamento Inicial.

Na tabela a seguir, constam as fontes de financiamento desses créditos adicionais abertos no exercício em análise:

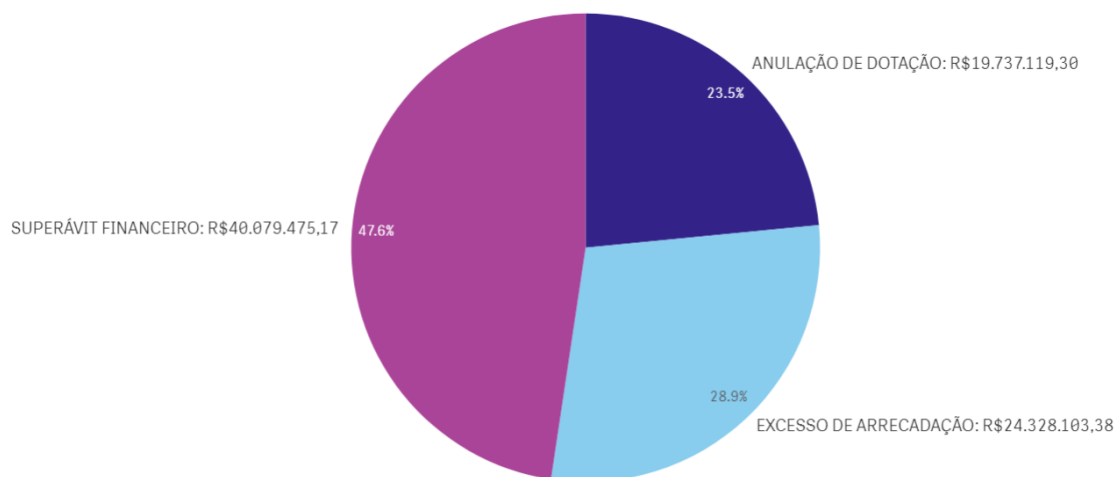
RECURSOS / FONTE DE FINANCIAMENTO	TOTAL
ANULAÇÃO DE DOTAÇÃO	R\$ 19.737.119,30
EXCESSO DE ARRECADAÇÃO	R\$ 24.328.103,38
OPERAÇÃO DE CRÉDITO	R\$ 0,00
SUPERÁVIT FINANCEIRO	R\$ 40.079.475,17
RESERVA DE CONTINGÊNCIA	R\$ 0,00
RECURSOS SEM DESPESAS CORRESPONDENTES	R\$ 0,00
TOTAL CRÉDITOS ADICIONAIS	R\$ 84.144.697,85





Relatório Contas de Governo > Anexo: Orçamento > Quadro - Créditos Adicionais por Fonte de Financiamento (Agrupados por Destinação de Recursos).

Créditos Adicionais por Fonte de Financiamento



* O conjunto de dados contém valores negativos ou iguais a zero que não podem ser mostrados neste gráfico.

A partir da análise das alterações orçamentárias realizadas, por meio de créditos adicionais, constatou-se que:

1) Não houve a abertura de créditos adicionais por conta de recursos inexistentes de excesso de arrecadação, (art. 167, II e V, da Constituição Federal; art. 43, § 1º, inc. II da Lei nº 4.320/1964).

Conforme detalhado no Quadro 1.4 - Excesso de Arrecadação X Créditos Adicionais por Excesso de Arrecadação/Operação de Crédito, NÃO foram abertos créditos adicionais por conta de recursos inexistentes de excesso de arrecadação.

2) Não houve a abertura de créditos adicionais por conta de recursos inexistentes de operações de crédito (art. 167, II e V, da Constituição Federal; art. 43, § 1º, inc. IV da Lei nº 4.320/1964).

No exercício de 2024 não foram abertos créditos adicionais oriundos de operações de crédito.





3) Não houve a abertura de créditos adicionais por conta de recursos inexistentes de Superávit Financeiro (art. 167, II e V, da Constituição Federal; art. 43, § 1º, inc. I da Lei nº 4.320/1964).

Não foram abertos créditos adicionais por conta de recursos inexistentes de Superávit Financeiro, conforme demonstrado no Quadro: 1.3 - Superávit Financeiro Exercício anterior X Créditos Adicionais Financiados por Superávit.

4) Não houve abertura de créditos adicionais sem indicação de recursos orçamentários objeto da anulação parcial ou total de dotações. (art. 167, II e V, da Constituição Federal; art. 43, § 1º, inc. III da Lei nº 4.320/1964)

4. EXECUÇÃO ORÇAMENTÁRIA

4. 1. RECEITA ORÇAMENTÁRIA CONSOLIDADA

Para o exercício de **2024**, a Receita total prevista após as deduções e considerando a receita Intraorçamentária, foi de **R\$ 254.328.103,38**, sendo arrecadado o montante de **R\$ 276.875.500,61**, conforme demonstrado no Quadro 2.1 do Anexo 2.

4. 1. 1. CONSISTÊNCIA ENTRE O VALOR DAS TRANSFERÊNCIAS RECEBIDAS E OS VALORES INFORMADOS NA PRESTAÇÃO DE CONTAS

Dentre as receitas auferidas no exercício de **2024**, foram selecionadas algumas Transferências Constitucionais e Legais efetuadas pela União e pelo Estado para verificação da consistência entre os valores informados na prestação de contas e os dados públicos divulgados pela Secretaria do Tesouro Nacional - STN e Banco do Brasil.

4. 1. 1. 1. PRINCIPAIS TRANSFERÊNCIAS DA UNIÃO E DO ESTADO





A Secretaria do Tesouro Nacional (STN) e o Banco do Brasil disponibilizam consultas aos valores repassados pela União e pelo Estado aos municípios como transferências constitucionais e legais pelos links abaixo:

- Transferências Constitucionais <http://sisweb.tesouro.gov.br/apex/f?p=2600:1>
- Demonstrativo DAF: <https://demonstrativos.apps.bb.com.br/arrecadacao-federal>

O total dos valores repassados no decorrer do exercício foram comparados com os valores registrados como receita arrecadada:

Transferências da União:

Descrição	Informações Externa (A)	Demonstrativo da receita realizada (B)	Diferença (A-B)
Cota Parte FPM	R\$ 27.141.257,98	R\$ 27.141.257,98	R\$ 0,00
Cota-Parte ITR	R\$ 7.591.727,11	R\$ 7.591.727,11	R\$ 0,00
IOF-Ouro	R\$ 160,66	R\$ 160,66	R\$ 0,00
Transf. da Comp. Fin. pela Exploração de Rec. Naturais (União)	R\$ 624.355,24	R\$ 624.355,24	R\$ 0,00
Transferências de Recursos de Complementação da União ao Fundeb - VAAT	R\$ 0,00	R\$ 0,00	R\$ 0,00
Transferências de Recursos de Complementação da União ao Fundeb - VAAF	R\$ 0,00	R\$ 0,00	R\$ 0,00
Transferências de Recursos de Complementação da União ao Fundeb - VAAR	R\$ 1.141.168,64	R\$ 1.141.168,64	R\$ 0,00

APLIC > Informes Mensais > Receitas > Receita Orçamentária (valores Líquidos) > Consulta Parametrizada > Mês de referência: dezembro > Dados Consolidados do Ente

Transferências do Estado:

Descrição	Fonte Externa (A)	Demonstrativo da receita realizada (B)	Diferença (A-B)
Cota-Parte do ICMS	R\$ 93.549.495,25	R\$ 93.549.495,25	R\$ 0,00
Cota-Parte do IPVA	R\$ 8.398.884,17	R\$ 8.398.884,17	R\$ 0,00
Cota-Parte do IPI - Municípios	R\$ 0,00	R\$ 0,00	R\$ 0,00
Cota-Parte da CIDE	R\$ 80.540,80	R\$ 80.540,80	R\$ 0,00
Cota-Parte da Compensação			





Descrição	Fonte Externa (A)	Demonstrativo da receita realizada (B)	Diferença (A-B)
Financeira de Recursos Hídricos	R\$ 0,00	R\$ 0,00	R\$ 0,00
Cota-Parte da Compensação Financeira de Recursos Minerais - CFEM	R\$ 0,00	R\$ 0,00	R\$ 0,00
Cota-Parte Royalties - Compensação Financeira pela Produção do Petróleo	R\$ 0,00	R\$ 0,00	R\$ 0,00
Receita de Transferências do Fundeb	R\$ 40.698.903,57	R\$ 40.698.903,57	R\$ 0,00

APLIC > APLIC > Informes Mensais > Receitas > Receita Orçamentária (valores Líquidos) > Consulta Parametrizada > Mês de referência: dezembro > Dados Consolidados do Ente

1) As Transferências Constitucionais e Legais foram contabilizadas adequadamente.

Conforme demonstrado nos quadros acima, o total dos valores repassados no decorrer do exercício foram devidamente registrados como receita arrecadada.

4. 1. 2. EVOLUÇÃO DA RECEITA ORÇAMENTÁRIA

A série histórica das receitas orçamentárias no período de 2020/2024, revela crescimento significativo na arrecadação, conforme demonstrado no quadro a seguir:

Origens das Receitas	2020	2021	2022	2023	2024
RECEITAS CORRENTES (Exceto intra)	R\$ 171.325.361,88	R\$ 218.176.506,47	R\$ 270.640.868,02	R\$ 289.262.729,51	R\$ 304.779.914,13
Receitas de Impostos, Taxas e Contrib. de Melhoria	R\$ 27.695.402,08	R\$ 35.253.719,52	R\$ 45.975.431,59	R\$ 53.780.172,41	R\$ 57.397.243,71
Receita de Contribuição	R\$ 1.750.840,19	R\$ 1.738.765,97	R\$ 2.298.500,95	R\$ 2.694.166,19	R\$ 2.806.212,97
Receita Patrimonial	R\$ 5.282.953,94	R\$ 2.094.589,25	R\$ 9.409.492,42	R\$ 11.139.959,86	R\$ 8.078.456,84
Receita Agropecuária	R\$ 0,00	R\$ 0,00	R\$ 0,00	R\$ 0,00	R\$ 0,00





Origens das Receitas	2020	2021	2022	2023	2024
Receita Industrial	R\$ 0,00	R\$ 0,00	R\$ 0,00	R\$ 0,00	R\$ 0,00
Receita de serviço	R\$ 0,00	R\$ 0,00	R\$ 0,00	R\$ 0,00	R\$ 0,00
Transferências Correntes	R\$ 136.470.184,62	R\$ 178.897.411,21	R\$ 212.494.599,63	R\$ 221.175.068,91	R\$ 235.718.225,02
Outras Receitas Correntes	R\$ 125.981,05	R\$ 192.020,52	R\$ 462.843,43	R\$ 473.362,14	R\$ 779.775
RECEITAS DE CAPITAL (Exceto Intra)	R\$ 1.353.609,06	R\$ 5.432.634,73	R\$ 5.060.411,36	R\$ 3.141.522,31	R\$ 6.424.172,05
Operações de crédito	R\$ 0,00	R\$ 0,00	R\$ 0,00	R\$ 0,00	R\$ 0,00
Alienação de bens	R\$ 199.110,06	R\$ 409.137,77	R\$ 547.243,86	R\$ 199.790,87	R\$ 757.734,38
Amortização de empréstimos	R\$ 0,00	R\$ 0,00	R\$ 0,00	R\$ 0,00	R\$ 0,00
Transferências de capital	R\$ 1.154.499,00	R\$ 5.023.496,96	R\$ 4.513.167,50	R\$ 2.941.731,44	R\$ 5.666.437,67
Outras receitas de capital	R\$ 0,00	R\$ 0,00	R\$ 0,00	R\$ 0,00	R\$ 0,00
TOTAL DAS RECEITAS (Exceto Intra)	R\$ 172.678.970,94	R\$ 223.609.141,20	R\$ 275.701.279,38	R\$ 292.404.251,82	R\$ 311.204.086,18
DEDUÇÕES	-R\$ 18.514.625,46	-R\$ 27.618.146,72	-R\$ 32.011.790,33	-R\$ 34.001.391,42	-R\$ 34.328.585,57
RECEITA LÍQUIDA (Exceto Intra)	R\$ 154.164.345,48	R\$ 195.990.994,48	R\$ 243.689.489,05	R\$ 258.402.860,40	R\$ 276.875.500,61
Receita Corrente Intraorçamentária	R\$ 0,00	R\$ 0,00	R\$ 0,00	R\$ 0,00	R\$ 0,00
Receita de Capital Intraorçamentária	R\$ 0,00	R\$ 0,00	R\$ 0,00	R\$ 0,00	R\$ 0,00
Total das Receitas Orçamentárias e Intraorçamentárias	R\$ 154.164.345,48	R\$ 195.990.994,48	R\$ 243.689.489,05	R\$ 258.402.860,40	R\$ 276.875.500,61
Receita Tributária Própria	R\$ 27.371.013,01	R\$ 34.315.911,06	R\$ 45.068.063,29	R\$ 52.709.528,01	R\$ 56.662.642,92
% de Receita Tributária Própria em relação ao total da receita corrente	15,97%	15,72%	16,65%	18,22%	18,59%
% Média de RTP em relação ao total da receita corrente	17,03%				

Fonte: Parecer Prévio (exercícios anteriores) , Sistema Aplic (exercício atual) OBS: Quando não detectada a informação no Parecer Prévio, as fontes de dados foram os relatórios técnicos das contas anuais de governo ou das tomadas de contas (exercícios anteriores) e Sistema Aplic.

Verifica-se no quadro acima que as receitas Transferências Correntes representaram, em **2024**, a maior fonte de recursos na composição da receita municipal, totalizando o valor de R\$ 235.718.225,02, o que corresponde a 85,14% do



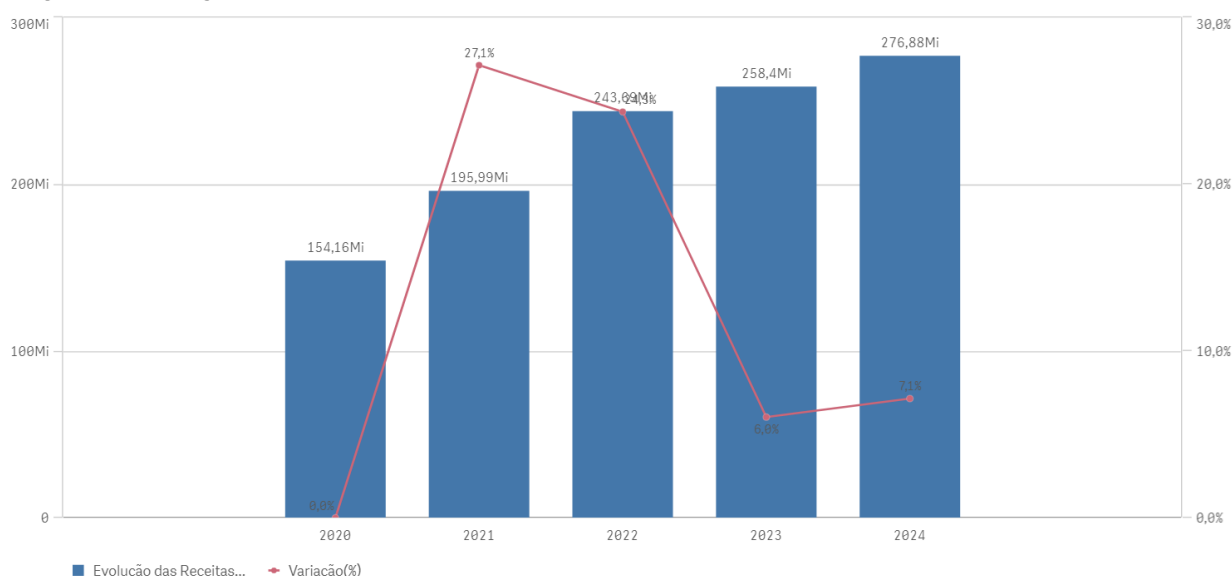


total da receita orçamentária, exceto a intra (corrente e de capital) contabilizada pelo Município, cujo montante foi de R\$ 276.875.500,61.

Segue demonstrado graficamente essa evolução das Receitas Orçamentárias nos últimos cinco exercícios, considerando os valores informados no quadro anterior:

Gráfico Série Histórica Receita Orçamentária.

Evolução das Receitas Orçamentárias



4. 1. 3. RECEITA TRIBUTÁRIA PRÓPRIA

A receita tributária própria em relação ao total de receitas correntes arrecadadas, já descontada a contribuição ao Fundo de Manutenção e Desenvolvimento da Educação Básica e de Valorização dos Profissionais da Educação (FUNDEB) atingiu o percentual de **18,59%**.

A tabela e o gráfico a seguir apresentam a composição da receita tributária própria arrecadada no período de 2020 a 2024, destacando-se, individualmente, os impostos:

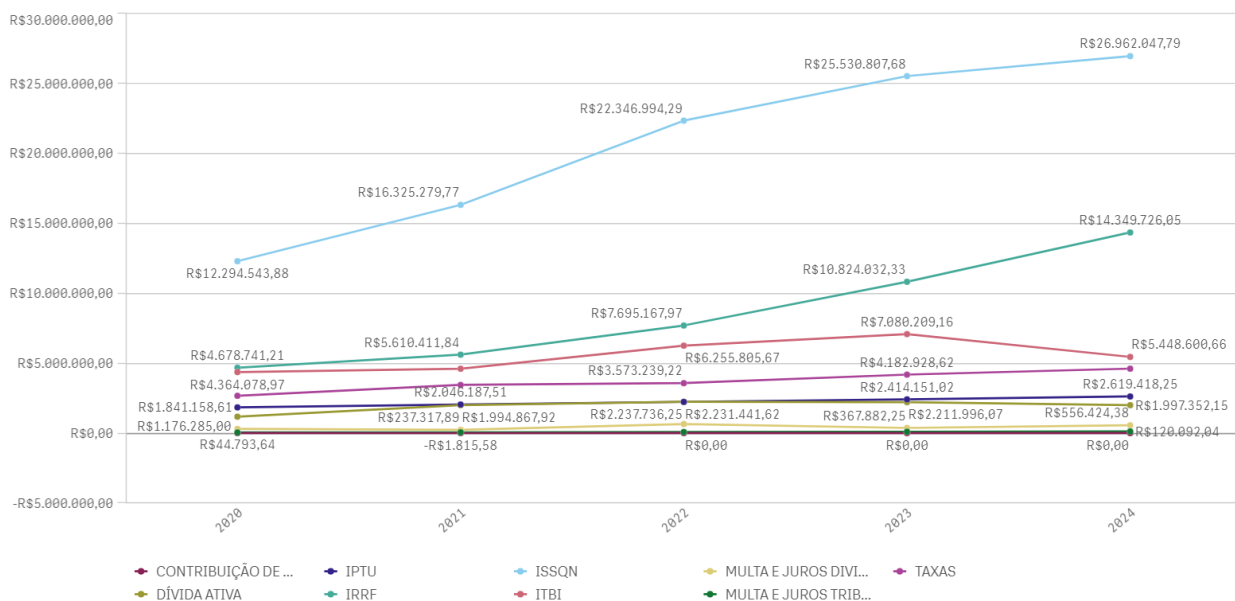




Origens das Receitas	2020	2021	2022	2023	2024
IPTU	R\$ 1.841.158,61	R\$ 2.046.187,51	R\$ 2.231.441,62	R\$ 2.414.151,02	R\$ 2.619.418,25
IRRF	R\$ 4.678.741,21	R\$ 5.610.411,84	R\$ 7.695.167,97	R\$ 10.824.032,33	R\$ 14.349.726,05
ISSQN	R\$ 12.294.543,88	R\$ 16.325.279,77	R\$ 22.346.994,29	R\$ 25.530.807,68	R\$ 26.962.047,79
ITBI	R\$ 4.364.078,97	R\$ 4.604.585,22	R\$ 6.255.805,67	R\$ 7.080.209,16	R\$ 5.448.600,66
TAXAS	R\$ 2.670.486,24	R\$ 3.443.719,33	R\$ 3.573.239,22	R\$ 4.182.928,62	R\$ 4.608.981,60
CONTRIBUIÇÃO DE MELHORIA +CIP	R\$ 0,00	-R\$ 1.815,58	R\$ 0,00	R\$ 0,00	R\$ 0,00
MULTA E JUROS TRIBUTOS	R\$ 44.793,64	R\$ 55.357,16	R\$ 78.584,31	R\$ 97.520,88	R\$ 120.092,04
DÍVIDA ATIVA	R\$ 1.176.285,00	R\$ 1.994.867,92	R\$ 2.237.736,25	R\$ 2.211.996,07	R\$ 1.997.352,15
MULTA E JUROS DIVIDA ATIVA	R\$ 300.925,46	R\$ 237.317,89	R\$ 649.093,96	R\$ 367.882,25	R\$ 556.424,38
TOTAL	R\$ 27.371.013,01	R\$ 34.315.911,06	R\$ 45.068.063,29	R\$ 52.709.528,01	R\$ 56.662.642,92

Fonte: Parecer Prévio (exercícios anteriores) e Exercício Atual (Aplic) OBS: Quando não detectada a informação no Parecer Prévio, as fontes de dados foram os relatórios técnicos das contas anuais de governo ou das tomadas de contas (exercícios anteriores) e Sistema Aplic.

Série Histórica da Receita Tributária Própria por Tributo

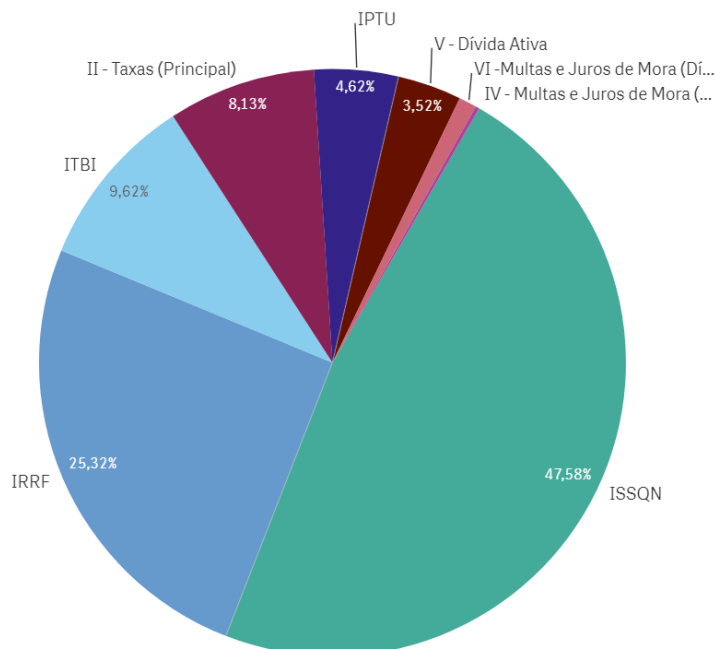


Segue ilustrado no gráfico abaixo a composição da Receita Tributária Própria em 2024:





% Composição da Receita Tributária Própria



4. 1. 4. GRAU DE AUTONOMIA FINANCEIRA DOS MUNICÍPIOS

art. 30, III, da Constituição Federal, estabelece a competência dos Municípios em instituir e arrecadar os tributos de sua competência, bem como aplicar suas rendas. Além disso, os municípios dispõem do recebimento das receitas não tributárias as quais se somam ao montante de recursos arrecadados pelo município para a consecução de seus objetivos.

Por outro lado, a previsão constitucional de repasses financeiros da União e do Estado para o Município garante uma receita mínima independentemente de sua capacidade financeira de arrecadação própria, podendo fazer com que os municípios dependam de recursos externos para manutenção de sua estrutura político-administrativa.





O Grau de Autonomia Financeira do Município é caracterizada pelo percentual de participação das receitas próprias do município em relação à receita total arrecadada. Em outras palavras, a autonomia financeira é a capacidade do município de gerar receitas, sem depender das receitas de transferências.

Descrição	Valor - R\$
Receita Orçamentária Executada (Exceto Intra) (A)	R\$ 311.204.086,18
Receita de Transferência Corrente (B)	R\$ 235.718.225,02
Receita de Transferência de Capital (C)	R\$ 5.666.437,67
Total Receitas de Transferências D = (B+C)	R\$ 241.384.662,69
Receitas Próprias do Município E = (A-D)	R\$ 69.819.423,49
Índice de Participação de Receitas Próprias F = (E/A)*100	22,43%
Percentual de Dependência de Transferências G = (D/A)*100	77,56%

Relatório Contas de Governo > Anexo: Receita > Quadro: Resultado da Arrecadação Orçamentária. Origem de recursos da receita.

A autonomia financeira de **22,43%** indica que, a cada R\$ 1,00 recebido, o município apenas contribuiu com R\$ 0,22 de receita própria. Assim, o grau de dependência do município em relação às receitas de transferência foi na ordem de **77,56%**.

A tabela a seguir apresentam o grau de dependência financeira do município no período de 2020 a 2024:

Dependência de Transferência					
Descrição	2020	2021	2022	2023	2024
Percentual de Participação de Receitas Próprias	20,96%	19,99%	21,28%	23,35%	22,43%
Percentual de Dependência de Transferências	79,03%	80,00%	78,71%	76,64%	77,56%

Fonte: Relatórios Contas de Governo - Tópico: Grau de Autonomia Financeira.

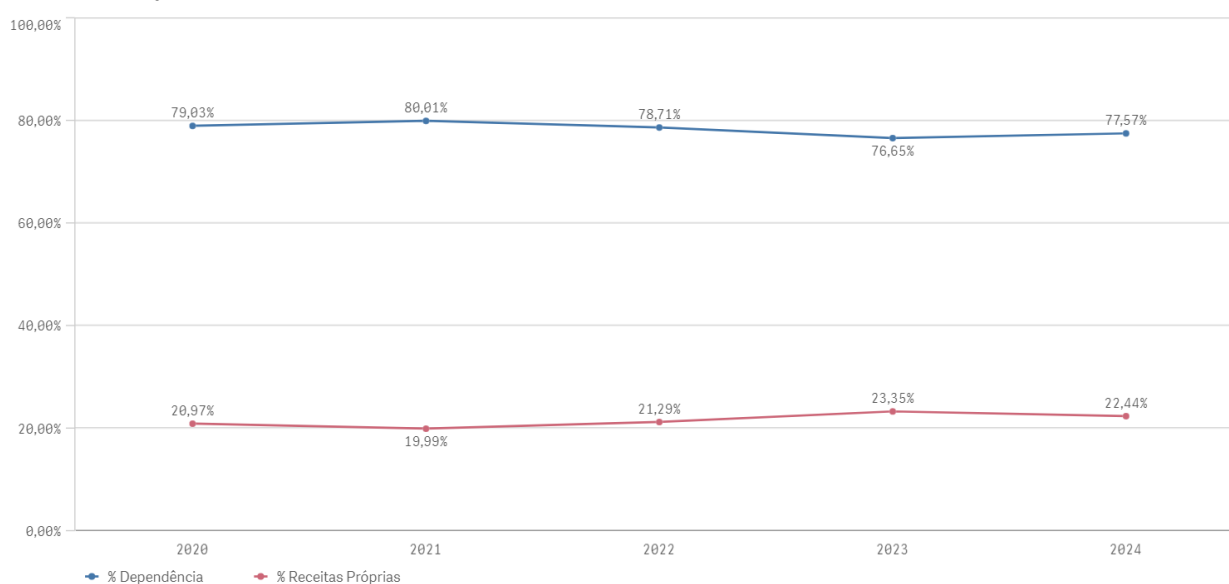




Verifica-se no quadro acima que índice de participação de receitas próprias no exercício de 2024 foi de **22,43%** evidenciando uma diminuição em relação ao exercício de 2023.

Segue demonstrado graficamente a série histórica do Índice de Participação de Receitas Próprias:

Série Histórica - Dependência Financeira



4. 2. DESPESA ORÇAMENTÁRIA CONSOLIDADA

Para o exercício de **2024**, a despesa autorizada, inclusive intraorçamentária, foi de **R\$ 294.407.578,55**, sendo realizado (empenhado) o montante de **R\$ 281.132.772,50**, liquidado **R\$ 265.286.264,99** e pago **R\$ 263.710.847,41**.

4. 2. 1. EVOLUÇÃO DA DESPESA ORÇAMENTÁRIA

A série histórica das despesas orçamentárias do Município, no período de 2020/2024, revela diminuição da despesa realizada, com relação a 2023, conforme demonstrado no quadro a seguir:





Grupo de despesas	2020	2021	2022	2023	2024
Despesas correntes	R\$ 118.965.672,23	R\$ 138.416.055,81	R\$ 177.425.734,95	R\$ 224.054.576,72	R\$ 243.637.596,98
Pessoal e encargos sociais	R\$ 68.330.070,02	R\$ 75.691.975,26	R\$ 92.437.590,98	R\$ 113.271.312,32	R\$ 127.741.038,11
Juros e Encargos da Dívida	R\$ 340.970,18	R\$ 358.493,61	R\$ 411.940,88	R\$ 495.787,36	R\$ 471.339,42
Outras despesas correntes	R\$ 50.294.632,03	R\$ 62.365.586,94	R\$ 84.576.203,09	R\$ 110.287.477,04	R\$ 115.425.219,45
Despesas de Capital	R\$ 28.353.002,06	R\$ 50.969.733,17	R\$ 43.259.079,58	R\$ 63.260.912,88	R\$ 36.417.789,67
Investimentos	R\$ 27.816.273,26	R\$ 50.477.274,33	R\$ 42.739.747,46	R\$ 62.912.397,84	R\$ 36.127.360,47
Inversões Financeiras	R\$ 188.213,76	R\$ 143.943,80	R\$ 170.817,08	R\$ 0,00	R\$ 0,00
Amortização da Dívida	R\$ 348.515,04	R\$ 348.515,04	R\$ 348.515,04	R\$ 348.515,04	R\$ 290.429,20
Total Despesas Exceto Intra	R\$ 147.318.674,29	R\$ 189.385.788,98	R\$ 220.684.814,53	R\$ 287.315.489,60	R\$ 280.055.386,65
Despesas Intraorçamentárias	R\$ 132.630,00	R\$ 0,00	R\$ 0,00	R\$ 0,00	R\$ 0,00
Total das Despesas	R\$ 147.451.304,29	R\$ 189.385.788,98	R\$ 220.684.814,53	R\$ 287.315.489,60	R\$ 280.055.386,65
Variação - %	Variação_2020	28,44%	16,52%	30,19%	-2,52%

Fonte: Parecer Prévio (exercícios anteriores), sistema Aplic (exercício atual) OBS: Quando não detectada a informação no Parecer Prévio, as fontes de dados foram os relatórios técnicos das contas anuais de governo ou das tomadas de contas (exercícios anteriores) e Sistema Aplic.

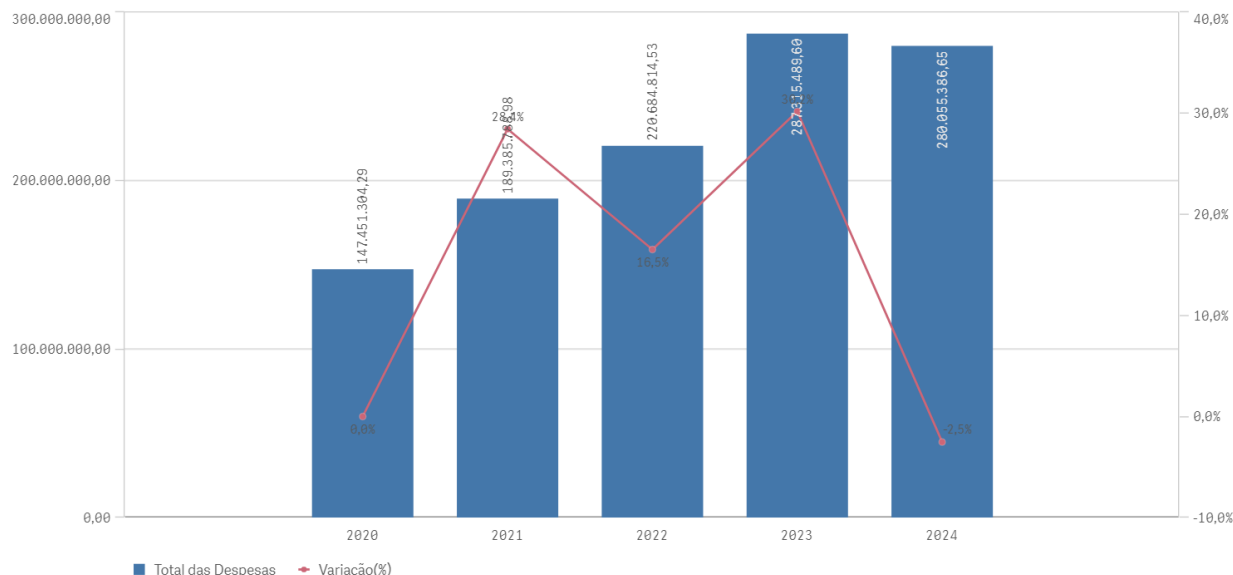
Verifica-se no quadro acima, que o grupo de natureza de despesa que teve maior participação em 2024 na composição da despesa orçamentária municipal foi Pessoal e Encargos Sociais, totalizando o valor de R\$ 127.741.038,1, o que corresponde a 45,61% do total da despesa orçamentária (Exceto a intra) contabilizada pelo Município, cujo montante foi de R\$ 280.055.386,65.





Segue demonstrado graficamente a evolução das despesas orçamentárias ocorridas nos últimos cinco exercícios, verificada no quadro acima:

Série Histórica - Despesas Orçamentárias



O gráfico acima demonstra um constante crescimento das despesas orçamentárias no período de 2020 a 2023, sendo que, em 2024, houve um pequeno decréscimo de 2,5% com relação ao ano anterior.

Ressalta-se que consta demonstrado no Anexo 3, Quadro 3.3, o resultado da execução dos programas de governo previstos no orçamento.

5. ANÁLISE DOS BALANÇOS CONSOLIDADOS

Este Tópico tem por objetivo fornecer um diagnóstico acerca da situação financeira, patrimonial, orçamentária e econômica do Município e é por meio dos balanços consolidados que são feitas as análises.

O ponto de partida para a realização das análises deste tópico é a apresentação pelo Chefe do Poder Executivo das Demonstrações Contábeis. Assim, foi verificado se:





1) As Demonstrações Contábeis do exercício de 2024 foram regularmente divulgadas.

As Demonstrações Contábeis do exercício de 2024 foram divulgadas no portal da transparência da prefeitura, na opção “Contas Públicas”, podendo ser baixadas no *link* https://www.sapezal.mt.gov.br/portal/contas_publicas/.

2) As Demonstrações Contábeis foram publicadas em veículo oficial.

As Demonstrações Contábeis do exercício de 2024 foram devidamente publicadas no Jornal Oficial Eletrônico dos Municípios do Estado de Mato Grosso - Diário Oficial dos Municípios/AMM, Edição nº 4.717, do dia 15/04/2025.

3) As Demonstrações foram apresentada/publicadas de forma consolidada.

4) As Demonstrações contábeis apresentadas não foram assinadas. CB08.

Dispositivo Normativo:

Resolução do Conselho Federal de Contabilidade nº 1.330/2011; item 13 da ITG 2000; art. 177, § 4º, da Lei nº 6.404/1976; item 4 da NBC PG 01; art. 20, parágrafo único, do Decreto-Lei nº 9.295/1946.

4.1) As Demonstrações contábeis apresentadas na Carga de Conta de Governo (Protocolo Control-P nº 1997149/2025) não foram assinadas pelo titular da Prefeitura, ou o seu representante legal, e pelo contador legalmente habilitado. - CB08

A Resolução CFC nº 1.330/2011 aprovou a ITG 2000 - Escrituração Contábil.

A ITG 2000, ou Interpretação Técnica Geral 2000, é uma norma do Conselho Federal de Contabilidade (CFC) que estabelece critérios e procedimentos para a escrituração contábil das entidades, determinando como elas devem registrar seus fatos patrimoniais, incluindo a forma de manter a documentação e os arquivos contábeis, além de definir as responsabilidades do profissional da contabilidade, devendo ser adotada por todas as entidades na elaboração da escrituração contábil, independente da natureza ou porte.





O item 13 da ITG 2000 é explícito ao determinar a necessidade de assinaturas para as demonstrações contábeis:

13. As **demonstrações contábeis** devem ser transcritas no Livro Diário, completando-se **com as assinaturas do titular** ou de representante legal da entidade **e do profissional da contabilidade legalmente habilitado**. (grifo nosso)

No entanto, verificou-se que as Demonstrações contábeis apresentadas na Carga de Conta de Governo (Protocolo Control-P nº 1997149/2025, Doc. Digital nº 594246/2025, fls. 77 a 96) não foram assinadas pelo titular da Prefeitura, ou o seu representante legal, e pelo contador legalmente habilitado, não contendo, sequer, a sua identificação.

5. 1. CONVERGÊNCIA DAS DEMONSTRAÇÕES CONTÁBEIS

A Portaria n.º 184, de 25/08/2008, do Ministério da Fazenda dispõe sobre as diretrizes a serem observadas no setor público (pelos entes públicos) quanto aos procedimentos, práticas, elaboração e divulgação das demonstrações contábeis, de forma a torná-los convergentes com as Normas Internacionais de Contabilidade Aplicadas ao Setor Público.

O aumento da globalização dos negócios exige transparência das demonstrações financeiras em uma jornada rumo à harmonização contábil, uma vez que cada país possui regulamentação própria e entendimentos específicos quanto às técnicas contábeis, o que gera, assim, divergência em muitos aspectos.

A existência de padrões contábeis uniformes e consistentes eleva a qualidade da informação contábil para fins de avaliação e comparação do desempenho e da eficiência orçamentária, financeira e patrimonial do órgão, bem como facilita a compreensão dos dados e promove a transparência. No cenário atual, as demonstrações contábeis assumem papel fundamental, por representarem importantes evidenciações de informações geradas para prestações de contas, responsabilização, desempenho e transparência dos resultados da gestão.





A Secretaria do Tesouro Nacional, com o objetivo de padronizar os procedimentos contábeis no âmbito da federação sob a mesma base conceitual, publica regularmente o Manual de Contabilidade Aplicada ao Setor Público - MCASP. Este manual, é de observância obrigatória para todos os entes da Federação e está alinhado às diretrizes das Normas Brasileiras de Contabilidade Aplicadas ao Setor Público - NBC T SP e das Normas Internacionais de Contabilidade Aplicadas ao Setor Público - IPSAS, assim como está de acordo com a legislação que dá embasamento à contabilidade patrimonial no setor público e à normatização da Contabilidade Aplicada ao Setor Público por parte da Secretaria do Tesouro Nacional e do Conselho Federal de Contabilidade.

As estruturas das demonstrações contábeis contidas nos anexos da Lei n.º 4.320/1964 foram alteradas pela Portaria STN n.º 438/2012, em consonância com os novos padrões da Contabilidade Aplicada ao Setor Público (CASP).

A convergência das demonstrações contábeis refere-se à conciliação das práticas contábeis aos padrões internacionais visando diminuir as diferenças dos procedimentos da área e com isso viabilizar a comparação de informações em qualquer lugar do mundo. Já a consistência contábil se trata da verificação da uniformização dos critérios contábeis de modo a atingir a convergência das demonstrações contábeis.

Dessa forma, foi verificada a consistência na elaboração das Demonstrações Contábeis apresentadas no Sistema Aplic, referentes ao exercício de **2024**, considerando a Portaria do STN n.º 877/2018 e as Instruções de Procedimentos Contábeis - IPCs n.ºs. 04, 05, 06, 07 e 08 expedidas pela Secretaria do Tesouro Nacional - STN.

Abaixo são apresentados os quesitos analisados, bem como as inconsistências de estrutura e omissões verificadas na análise:

5. 1. 1. ESTRUTURA E FORMA DE APRESENTAÇÃO DO BALANÇO ORÇAMENTÁRIO





Quesito Avaliado	Resultado da Análise	Situação
1. Quadro Principal - Receitas Orçamentárias: deve estar detalhado por categoria econômica e origem, separadas por: receitas correntes, receitas de capital, recursos arrecadados em exercícios anteriores, subtotal das receitas, operações de créditos/refinanciamento, subtotal com refinanciamento, déficit e saldos de exercícios anteriores (utilizados para créditos adicionais). As colunas devem especificar a previsão inicial, a previsão atualizada para o exercício, a receita realizada e o saldo a realizar.	CONFORME	ATENDIDO
2. Quadro Principal - Despesas Orçamentárias: deve estar detalhado por categoria econômica e grupo de natureza da despesa, separadas em: despesas correntes, despesas de capital, reserva de contingência, subtotal das despesas, amortização da dívida/refinanciamento, subtotal com refinanciamento, superávit e reserva do RPPS. As colunas devem discriminar a dotação inicial, a dotação atualizada para o exercício, as despesas empenhadas, as despesas liquidadas, as despesas pagas e o saldo da dotação.	CONFORME	ATENDIDO
3. Quadro da Execução de Restos a Pagar Não Processados: deve estar detalhado por categoria econômica e grupo de natureza da despesa. As colunas devem discriminar: inscritos em exercícios anteriores, inscritos em 31 de dezembro do exercício anterior, liquidados, pagos, cancelados e saldo a pagar.	CONFORME	ATENDIDO
4. Quadro de Execução dos Restos a Pagar Processados: deve estar detalhado por categoria econômica e grupo de natureza da despesa. As colunas devem discriminar: inscritos em exercícios anteriores, inscritos em 31 de dezembro do exercício anterior, pagos, cancelados e saldo a pagar.	CONFORME	ATENDIDO
5. Deve demonstrar, em caso de desequilíbrio orçamentário, o déficit decorrente da utilização do superávit financeiro de exercícios anteriores para abertura de créditos adicionais ou pela reabertura de créditos adicionais, especificamente os créditos especiais e extraordinários que tiveram o ato de autorização promulgado nos últimos quatro meses do ano anterior.	CONFORME	ATENDIDO
6 Há consistência na conferência de saldos do Demonstrativo - Equação: Soma das contas filhas = valor das contas mães.	CONFORME	ATENDIDO

Com base nos quesitos avaliados acima, verifica-se que:

1) O Balanço Orçamentário apresentado/divulgado está de acordo com as normas e orientações expedidas pela STN.





5. 1. 2. ESTRUTURA E FORMA DE APRESENTAÇÃO DO BALANÇO FINANCEIRO

Quesito Avaliado	Resultado da Análise	Situação
1 Demonstra a receita orçamentária realizada e a despesa orçamentária executada, por fonte/destinação de recurso discriminando as ordinárias e as vinculadas; os recebimentos e pagamentos extraorçamentários; as transferências financeiras recebidas e concedidas, decorrentes ou independentes da execução orçamentária; e o saldo em espécie do exercício anterior e para o exercício seguinte ("caixa e equivalente de caixa" e "depósitos restituíveis e valores vinculados").	CONFORME	ATENDIDO
2 Apresenta informações do exercício anterior e do exercício atual.	CONFORME	ATENDIDO
3 Há consistência na conferência de saldos do Demonstrativo - Equação: Soma das contas filhas = valor das contas mães.	CONFORME	ATENDIDO

Com base nos quesitos avaliados acima, verifica-se que:

1) O Balanço Financeiro apresentado/divulgado está de acordo com as normas e orientações expedidas pela STN.

5. 1. 3. ESTRUTURA E FORMA DE APRESENTAÇÃO DO BALANÇO PATRIMONIAL

Quesito Avaliado	Resultado da Análise	Situação
1 Composto por quadro principal dos Ativos, incluindo na coluna do ativo: Ativo Circulante (caixa e equivalente de caixa, créditos de curto prazo, investimentos e aplicações temporárias a curto prazo, estoques, variações diminutivas pagas antecipadamente) e Ativo Não Circulante (Realizável a longo prazo: créditos a longo prazo, investimentos temporários a longo prazo, estoques, variações diminutivas pagas antecipadamente; Investimentos, Imobilizado, Intangível).	CONFORME	ATENDIDO
2 Composto por quadro principal dos Passivos, incluindo na coluna do Passivo: Passivo Circulante (obrigações trabalhistas, previdenciárias e assistenciais a pagar de curto prazo, empréstimos e financiamentos a curto prazo, fornecedores e contas a pagar a curto prazo, obrigações fiscais a curto prazo, provisões a curto prazo, demais obrigações a curto prazo) e Passivo não Circulante (obrigações trabalhistas, previdenciárias e assistenciais a pagar de longo prazo, empréstimos e financiamentos a longo prazo, fornecedores e contas a pagar a longo prazo, obrigações fiscais a longo prazo, provisões a longo prazo, demais obrigações a longo prazo e resultado diferido).	CONFORME	ATENDIDO





Quesito Avaliado	Resultado da Análise	Situação
3 Inclui no quadro principal na coluna do Patrimônio Líquido no mínimo o Patrimônio Social, Capital Social e Resultados Acumulados.	CONFORME	ATENDIDO
4 Inclui no quadro dos ativos e passivos financeiros e permanentes: ativo financeiro, ativo permanente, passivo financeiro, passivo permanente e saldo patrimonial.	CONFORME	ATENDIDO
5 Inclui no quadro das contas de compensação: atos potenciais ativos e atos potenciais passivos.	CONFORME	ATENDIDO
6 Inclui no quadro de Superávit/Déficit Financeiro: Código, descrição e saldos das fontes de recursos.	CONFORME	ATENDIDO
7 Apresenta informações comparáveis com o exercício anterior.	CONFORME	ATENDIDO
8 Há consistência na conferência de saldos do Demonstrativo - Equação: Soma das contas filhas = Valor das contas mães.	CONFORME	SELECIONE

Com base nos quesitos avaliados acima, verifica-se que:

1) O Balanço Patrimonial apresentado/divulgado está de acordo com as normas e orientações expedidas pela STN.

5. 1. 3. 1. COMPARABILIDADE DO BALANÇO PATRIMONIAL (exercício atual versus exercício anterior)

Demonstra-se a seguir os saldos apresentados ao final do exercício de 2023 e os saldos iniciais apresentados no exercício de 2024:

ATIVO	EXERCÍCIO ATUAL (2024)	EXERCÍCIO ANTERIOR (2023)	DIFERENÇA (R\$)
Ativo Circulante	R\$ 100.422.840,18	R\$ 100.422.840,18	R\$ 0,00
ARLP	R\$ 10.947.646,99	R\$ 10.947.646,99	R\$ 0,00
Investimentos	R\$ 0,00	R\$ 0,00	R\$ 0,00
Ativo Imobilizado	R\$ 210.554.939,37	R\$ 210.554.939,37	R\$ 0,00
Ativo Intangível	R\$ 46.992,50	R\$ 46.992,50	R\$ 0,00
TOTAL DO ATIVO	R\$ 321.972.419,04	R\$ 321.972.419,04	R\$ 0,00
PASSIVO	EXERCÍCIO ATUAL (2024)	EXERCÍCIO ANTERIOR (2023)	DIFERENÇA (R\$)
Passivo Circulante	R\$ 12.191.106,83	R\$ 12.191.106,83	R\$ 0,00
Passivo Não Circulante	R\$ 0,00	R\$ 0,00	R\$ 0,00
Patrimônio Líquido	R\$ 309.781.312,21	R\$ 309.781.312,21	R\$ 0,00
TOTAL DO PASSIVO	R\$ 321.972.419,04	R\$ 321.972.419,04	R\$ 0,00

APLIC>Prestação de Contas>Contas de Governo>Balanço patrimonial

Com base nas informações acima, verifica-se que:





1) Há convergência entre os saldos apresentados ao final do exercício de 2023 e os saldos iniciais apresentados no exercício de 2024

5. 1. 3. 2. CONSISTÊNCIA ENTRE O ATIVO E O PASSIVO

Demonstra-se a seguir quadro com os saldos dos subgrupos do Ativo e Passivo do Balanço Patrimonial do Exercício de 2024:

ATIVO	EXERCÍCIO ATUAL (2024)	PASSIVO	EXERCÍCIO ATUAL (2024)
Ativo Circulante	R\$ 69.733.232,16	Passivo Circulante	R\$ 13.247.025,97
ARLP	R\$ 10.426.656,66	Passivo Não Circulante	R\$ 0,00
Investimentos	R\$ 246.938,64	Patrimônio Líquido	R\$ 329.899.440,66
Ativo Imobilizado	R\$ 262.680.167,68		
Ativo Intangível	R\$ 59.471,49		
TOTAL DO ATIVO (I)	R\$ 343.146.466,63	TOTAL DO PASSIVO (II)	R\$ 343.146.466,63
DIFERENÇA (III) = I - II	R\$ 0,00		

APLIC>Prestação de Contas> Contas de Governo>Balanço Patrimonial

Da análise do quadro acima, constata-se que:

1) Na conferência de saldos do Balanço Patrimonial foi verificado que o total do Ativo e o Passivo são iguais entre si.

5. 1. 3. 3. APROPRIAÇÃO DO RESULTADO PATRIMONIAL

O quadro a seguir tem por objetivo demonstrar acerca da apropriação do Resultado Patrimonial no Patrimônio Líquido do Ente:

DESCRIÇÃO	VALOR (R\$)
Patrimônio Líquido de 2023 (I)	R\$ 309.781.312,21
Patrimônio Líquido de 2024 (II)	R\$ 329.899.440,66
Variação do PL (III) = II - I	R\$ 20.118.128,45
Saldo final de ajustes de Exercícios anteriores registrados em 2024 (IV)	-R\$ 222.249,52
Resultado patrimonial evidenciado na DVP (V)	R\$ 20.340.377,97
Diferença (VI) = III - IV - V	R\$ 0,00

APLIC > Prestação de Contas> Contas de Governo> Balanço Patrimonial e Demonstração das Variações Patrimoniais





Com base nas informações acima, verifica-se que:

1) O resultado patrimonial apurado na DVP (Exercício de 2024) adicionado ao Patrimônio Líquido (Exercício de 2023) mais os ajustes de exercícios anteriores, convergem com o total do Patrimônio Líquido do Exercício de 2024.

5. 1. 3. 4. RESULTADO FINANCEIRO

As informações apresentadas abaixo, tem por objetivo evidenciar a convergência do Resultado Financeiro apurado no Quadro dos Ativos e Passivos Financeiros/Permanententes e o apurado no Quadro de Superávit/Déficit Financeiro por fontes de recursos:

QUADRO DOS ATIVOS E PASSIVOS FINANCEIROS	Exercício Atual (2024)	Exercício Anterior (2023)
Ativo Financeiro	R\$ 61.345.852,11	R\$ 93.513.725,87
(-) Passivo Financeiro	R\$ 17.756.538,71	R\$ 51.389.207,71
Resultado Financeiro (I = Ativo Financeiro - Passivo Financeiro)	R\$ 43.589.313,40	R\$ 42.124.518,16

APLIC > Prestação de Contas > Contas de Governo > Balanço Patrimonial

QUADRO DOS ATIVOS E PASSIVOS FINANCEIROS VERSUS QUADRO DO SUPERÁVIT/DÉFICIT FINANCEIRO			
DESCRIÇÕES	QUADRO DOS ATIVOS E PASSIVOS FINANCEIROS	QUADRO DO SUPERÁVIT /DÉFICIT FINANCEIRO	DIFERENÇA
Resultado financeiro 2024	R\$ 43.589.313,40	R\$ 43.544.960,38	R\$ 44.353,02
Resultado financeiro 2023	R\$ 42.124.518,16	R\$ 42.123.946,28	R\$ 571,88

APLIC > Prestação de Contas > Contas de Governo > Balanço Patrimonial

Assim, verifica-se que:

1) Foi verificado que o total do resultado financeiro não é convergente com o total das fontes de recursos.





5. 1. 4. ESTRUTURA E FORMA DE APRESENTAÇÃO DA DEMONSTRAÇÃO DAS VARIAÇÕES PATRIMONIAIS

Quesito Avaliado	Resultado da Análise	Situação
1 Compõe a VPA: (Impostos, Taxas e Contribuições de Melhoria; Contribuições; Exploração e Venda de Bens, Serviços e Direitos; Variações Patrimoniais Aumentativas Financeiras; Transferências e Delegações Recebidas; Valorização e Ganhos com Ativos e Desincorporação de Passivos; Outras Variações Patrimoniais Aumentativas).	CONFORME	ATENDIDO
2 Compõe a VPD: (Pessoal e Encargos; Benefícios Previdenciários e Assistenciais; Uso de Bens, Serviços e Consumo de Capital Fixo; Variações Patrimoniais Diminutivas Financeiras; Transferências e Delegações Concedidas; Desvalorização e Perdas de Ativos e Incorporação de Passivos; Tributárias; Outras Variações Patrimoniais Diminutivas).	CONFORME	ATENDIDO
3 Apresenta o resultado patrimonial do período.	CONFORME	ATENDIDO
4 Apresenta informações do exercício anterior e exercício atual.	CONFORME	ATENDIDO
5 Há consistência na conferência de saldos do Demonstrativo - Equação: Soma das contas filhas = Valor das contas mães.	CONFORME	ATENDIDO

Com base nos quesitos avaliados acima, verifica-se que:

1) A Demonstração das Variações Patrimoniais (DVP) apresentada/divulgada está de acordo com as normas e orientações expedidas pela STN.

5. 1. 5. ESTRUTURA E FORMA DE APRESENTAÇÃO DOS FLUXOS DE CAIXA

Quesito Avaliado	Resultado da Análise	Situação
1 Composta por quadro principal; quadro de transferências recebidas e concedidas; quadro de desembolsos de pessoal e demais despesas por função; e quadro de juros e encargos da dívida.	A DFC apresentada é composta por um único quadro. Não obstante, esse quadro já apresenta, no FLUXO DE CAIXA DAS ATIVIDADES OPERACIONAIS, todo detalhamento das transferências recebidas e concedidas; dos desembolsos de pessoal e demais despesas por função; e dos juros e encargos da dívida.	ATENDIDO
2 Inclui no quadro principal: Fluxo de Caixa das Atividades Operacionais (ingressos e desembolsos); Fluxo de Caixa das Atividades de Investimentos (ingressos e desembolsos); e		





Quesito Avaliado	Resultado da Análise	Situação
Fluxos de Caixa das Atividades de Financiamento (ingressos e desembolsos) e a geração líquida de caixa e equivalente de caixa.	CONFORME	SELECIONE
3 Há consistência na conferência de saldos do Demonstrativo - Equação: Soma das contas filhas = Valor das contas mães.	CONFORME	SELECIONE

Com base nos quesitos avaliados acima, verifica-se que:

1) A Demonstração dos Fluxos de Caixa (DFC) apresentada/divulgada está de acordo com as normas e orientações expedidas pela STN.

5. 1. 6. ESTRUTURA E FORMA DE APRESENTAÇÃO DAS NOTAS EXPLICATIVAS E ASPECTOS GERAIS

Quesito Avaliado	Resultado da Análise	Situação
1 As notas explicativas apresentam informações gerais da entidade; Resumo das políticas contábeis significativas; Informações de suporte e detalhamento de itens apresentados nas demonstrações contábeis e outras informações relevantes.	CONFORME	ATENDIDO
2 As notas explicativas foram apresentadas de forma sistemática e cada quadro ou item nas demonstrações contábeis a que uma nota se aplique teve referência cruzada com a respectiva nota explicativa.	Nas Demonstrações Contábeis não consta a coluna "Nota", utilizada para indicar o número da respectiva nota explicativa, caso exista.	NÃO ATENDIDO
3 O Balanço Orçamentário deverá ser acompanhado de notas explicativas que registrem: O detalhamento das receitas e despesas intraorçamentárias, quando relevante; A evidenciação do detalhamento das despesas executadas por tipos de créditos (inicial, suplementar, especial e extraordinário); A utilização do superavit financeiro e da reabertura de créditos especiais e extraordinários, bem como suas influências no resultado orçamentário; As atualizações monetárias autorizadas por lei, efetuadas antes e após a data da publicação da LOA, que compõem a coluna Previsão Inicial da receita orçamentária; O procedimento adotado em relação aos restos a pagar não processados liquidados, ou seja, se o ente transfere o saldo ao final do exercício para restos a pagar processados ou se mantém o controle dos restos a pagar não processados liquidados separadamente; A evidenciação do detalhamento dos "recursos de exercícios anteriores" utilizados para financiar as despesas orçamentárias do exercício corrente, destacando-se os recursos vinculados ao RPPS e outros com destinação vinculada; A evidenciação do montante da movimentação	As Notas Explicativas ao Balanço Orçamentário foram elaboradas e apresentadas de forma sintetizada e teórica, não refletindo o detalhamento estabelecido pelo MCASP.	NÃO ATENDIDO





Quesito Avaliado	Resultado da Análise	Situação
financeira (transferências financeiras recebidas e concedidas) relacionado à execução do orçamento do exercício (Déficit Orçamentário).		
4 O Balanço Financeiro deverá ser acompanhado de notas explicativas que registrem: As receitas orçamentárias líquidas de deduções, caso o detalhamento das deduções da receita orçamentária por fonte/destinação de recursos não tiverem sido apresentados em quadros anexos.	As Notas Explicativas ao Balanço Financeiro não evidenciam as receitas orçamentárias líquidas de deduções, assim como não possui um quadro específico anexo ao Balanço apresentando as deduções da receita orçamentária por fonte/destinação de recursos	NÃO ATENDIDO
5 O Balanço Patrimonial deverá ser acompanhado de notas explicativas que indiquem: A evidenciação do detalhamento das seguintes contas: Créditos a Curto Prazo e a Longo Prazo; Imobilizado; Intangível; Obrigações Trabalhistas, Previdenciárias e Assistenciais a Curto Prazo e a Longo Prazo; Provisões a Curto Prazo e a Longo Prazo; A evidenciação das políticas contábeis relevantes que tenham reflexos no patrimônio, como as políticas de depreciação, amortização e exaustão; A evidenciação dos ganhos e perdas decorrentes da baixa de imobilizado reconhecidos no resultado Patrimonial; A evidenciação dos critérios de apuração da depreciação, amortização e exaustão e de realização de revisão da vida útil e do valor residual do item do ativo; A evidenciação de ativos e passivos contingentes registrados em contas de controle; A depreciação, amortização e exaustão para cada período, reconhecida no resultado contra uma conta retificadora do ativo.	Apesar das Notas Explicativas ao Balanço Patrimonial evidenciar o detalhamento da maioria das contas, não apresenta a evidenciação das políticas contábeis relevantes que tenham reflexos no patrimônio, como as políticas e critérios de apuração da depreciação, amortização e exaustão e de realização de revisão da vida útil e do valor residual do itens do ativo; Não evidencia se houve ganhos e perdas decorrentes da baixa de imobilizado reconhecidos no resultado Patrimonial e não detalha os ativos e passivos contingentes registrados em contas de controle.	NÃO ATENDIDO
6 A Demonstração das Variações Patrimoniais deverá ser acompanhada de notas explicativas que indiquem: A evidenciação da origem e do destino dos recursos provenientes de alienação de ativos, em atendimento ao disposto no art. 50, VI da Lei Complementar 101/2000 (LRF).	Apesar de ter sido obtida receita de alienação de bens no exercício, registrada no Balanço Orçamentário, as Notas explicativas à DVP não evidenciam a origem e destino dos recursos provenientes de alienação.	NÃO ATENDIDO

Com base nos quesitos avaliados acima, verifica-se que:

1) As Notas Explicativas apresentadas/divulgadas não estão de acordo com as normas e orientações expedidas pela STN.

5. 2. PROCEDIMENTOS CONTÁBEIS PATRIMONIAIS

Além da análise quanto à estrutura das demonstrações contábeis, e, em continuidade ao processo de convergência da contabilidade aplicada ao setor público





aos padrões internacionais, foi verificado se o Município divulgou em notas explicativas informações sobre o Plano de Implantação dos Procedimentos Contábeis Patrimoniais - PIPCP, conforme estabelecido no artigo 1º, na Portaria do STN n.º 548, de 24 de setembro de 2015:

§ 4º Os entes da Federação deverão evidenciar em notas explicativas às demonstrações contábeis o estágio de adequação ao PIPCP constante do Anexo desta Portaria, sem prejuízo do efetivo cumprimento dos prazos-limite definidos.

Dessa análise, observou-se que o Município de **SAPEZAL** não divulgou o estágio de implementação do PIPCP em notas explicativas.

Assim, sugere-se ao Conselheiro Relator que expeça a seguinte Determinação do Prefeito Municipal de **SAPEZAL**:

Faça expedir determinação à Contadoria Municipal para que, as notas explicativas das Demonstrações Consolidadas do exercício de 2025, sejam integradas por informações acerca do Plano de Implementação dos Procedimentos Contábeis Patrimoniais - PIPCP, em observância a Portaria STN 548/2015 e visando subsidiar análises futuras nas Contas de Governo. Prazo de implementação: até a publicação das demonstrações contábeis do exercício de 2025 e seguintes.

5. 2. 1. APROPRIAÇÃO DE 13º SALÁRIO (GRATIFICAÇÃO NATALINA) E FÉRIAS

Um dos procedimentos patrimoniais exigidos pela Portaria do STN n.º 548 /2015 é a apropriação por competência das obrigações decorrentes de benefícios a empregados, dentre eles a gratificação natalina e férias.

Segundo o MCASP (STN, 10ª Ed, p. 307):

O 13º salário (gratificação natalina) e férias são exemplos de obrigações consideradas passivos derivados de apropriações por competência... e para o reconhecimento dos passivos relacionados ao 13º salário e às férias deve-se realizar a





apropriação mensal em conformidade com o regime de competência.

A apropriação mensal das férias, do abono constitucional de 1/3 e da gratificação natalina deve ser registrada em conta com atributo Permanente (P) e posteriormente, quando do empenho, terá o saldo transportado para contas com atributo Financeiro (F) com os respectivos desdobramentos de natureza orçamentária e posterior pagamento.

O prazo para implementação do reconhecimento, mensuração e evidenciação das obrigações por competência decorrentes de benefícios a empregados para municípios com mais de 50 mil habitantes encerrou-se em 2018 e para os municípios com até 50 mil habitantes encerrou-se em 2019.

A consulta à movimentação contábil das contas patrimoniais 21111010251 e 21111010351 (atributos P) registrada no Sistema Aplic, evidencia que **foram** efetuados os registros contábeis por competência da gratificação natalina, das férias e do adicional de 1/3 das férias.

1) Foi realizada a apropriação mensal das férias e 13º salário, conforme preceitua os itens 7 e 69 da NBC TSP 11 - Apresentação das Demonstrações Contábeis.

5. 3. SITUAÇÃO ORÇAMENTÁRIA

Abaixo, segue a análise de alguns quocientes da situação orçamentária referente ao exercício de **2024** do Município de **SAPEZAL**, com base nos demonstrativos e nas informações prestadas pelo gestor:

5. 3. 1. RESULTADO DA ARRECADAÇÃO ORÇAMENTÁRIA - QUOCIENTE DE EXECUÇÃO DA RECEITA

Este quociente tem por objetivo verificar se houve excesso de arrecadação (indicador maior que 1), ou déficit de arrecadação (indicador menor que 1).





5. 3. 1. 1. QUOCIENTE DE EXECUÇÃO DA RECEITA (QER) - EXCETO INTRA

-	2020	2021	2022	2023	2024
Receita Líquida Prevista - Exceto Intra (A)	R\$ 147.974.488,92	R\$ 183.024.183,52	R\$ 205.209.608,31	R\$ 235.272.185,33	R\$ 254.328.103,38
Receita Líquida Arrecadada - Exceto Intra (B)	R\$ 154.164.345,48	R\$ 195.990.994,48	R\$ 243.689.489,05	R\$ 258.402.860,40	R\$ 276.875.500,61
Quociente de execução da Receita (QER)=B/A	1,0418	1,0708	1,1875	1,0983	1,0886

Relatórios dos Exercícios 2020-2023

A série histórica mostra que o QER foi maior que 1 em todo o período analisado, ou seja, a receita arrecadada foi maior que a prevista.

Em relação ao exercício de **2024** o resultado indica que a receita arrecadada foi maior do que a prevista, correspondendo a **8,86% acima do valor estimado**, indicando a existência de excesso de arrecadação para a cobertura de despesas.

5. 3. 1. 2. QUOCIENTE DE EXECUÇÃO DA RECEITA CORRENTE (QERC) - EXCETO INTRA

-	2020	2021	2022	2023	2024
Receita Corrente Prevista - Exceto Intra (A)	R\$ 162.599.588,92	R\$ 196.247.883,52	R\$ 223.602.571,31	R\$ 260.861.185,33	R\$ 280.824.403,38
Receita Corrente Arrecadada - Exceto Intra (B)	R\$ 171.325.361,88	R\$ 218.176.506,47	R\$ 270.640.868,02	R\$ 289.262.729,51	R\$ 304.779.914,13
Quociente execução da receita corrente (QERC)=B/A	1,0536	1,1117	1,2103	1,1088	1,0853

Relatórios dos Exercícios 2020-2023





No Exercício de **2024** o resultado indica que a receita corrente arrecadada foi maior do que a prevista, correspondendo a **8,53% acima do valor estimado** (excesso de arrecadação).

5. 3. 1. 3. QUOCIENTE DE EXECUÇÃO DA RECEITA DE CAPITAL (QRC) - EXCETO INTRA

-	2020	2021	2022	2023	2024
Receita de Capital Prevista - Exceto Intra (A)	R\$ 2.671.900,00	R\$ 4.123.300,00	R\$ 5.007.537,00	R\$ 2.093.600,00	R\$ 5.108.080,00
Receita de Capital Arrecadada - Exceto Intra (B)	R\$ 1.353.609,06	R\$ 5.432.634,73	R\$ 5.060.411,36	R\$ 3.141.522,31	R\$ 6.424.172,05
Quociente execução da receita de capital (QRC)+B/A	0,5066	1,3175	1,0105	1,5005	1,2576

Relatórios dos Exercícios 2020-2023

No Exercício de 2024 o resultado indica que a receita de capital arrecadada foi **maior** do que a prevista, correspondendo a **25,76% acima do valor estimado** (excesso de arrecadação).

5. 3. 2. QUOCIENTE DE EXECUÇÃO DA DESPESA

Este quociente relaciona a Despesa Orçamentária Executada em confronto com a Despesa Orçamentária Atualizada com o objetivo de verificar se houve economia orçamentária (indicador menor que 1) ou excesso de despesa (indicador maior que 1).

5. 3. 2. 1. QUOCIENTE DE EXECUÇÃO DA DESPESA (QED) - EXCETO INTRA

-	2020	2021	2022	2023	2024
Despesa Orçamentária (Exceto Intra) -					





-	2020	2021	2022	2023	2024
Dotação Atualizada (A)	R\$ 167.842.219,75	R\$ 209.363.705,89	R\$ 242.526.833,92	R\$ 302.242.645,24	R\$ 294.407.578,55
Despesa Orçamentária (Exceto Intra) - Execução (B)	R\$ 147.318.674,29	R\$ 189.385.788,98	R\$ 220.684.814,53	R\$ 287.315.489,60	R\$ 280.055.386,65
Quociente execução da despesa (QED)=B/A	0,8777	0,9045	0,9099	0,9506	0,9512

Relatórios dos Exercícios 2020-2023

No Exercício de **2024** o resultado indica que a despesa realizada foi menor do que a autorizada, representando a **95,12%** do valor inicial orçado, indicando economia orçamentária.

5. 3. 2. 2. QUOCIENTE DE EXECUÇÃO DA DESPESA CORRENTE (QEDC) - EXCETO INTRA

-	2020	2021	2022	2023	2024
Despesa Corrente (Exceto Intra) - Dotação Atualizada (A)	R\$ 132.321.116,97	R\$ 151.671.758,48	R\$ 188.080.384,05	R\$ 232.836.223,16	R\$ 250.953.504,82
Despesa Corrente (Exceto Intra) - Execução (B)	R\$ 118.965.672,23	R\$ 138.416.055,81	R\$ 177.425.734,95	R\$ 224.054.576,72	R\$ 243.637.596,98
Quociente execução da Despesa Corrente (QEDC)=B/A	0,8990	0,9126	0,9433	0,9622	0,9708

Relatórios dos Exercícios 2020-2023

No Exercício de **2024** o resultado indica que a despesa corrente realizada foi menor do que a prevista, correspondendo a **97,08%** do valor autorizado.

5. 3. 2. 3. QUOCIENTE DE EXECUÇÃO DA DESPESA DE CAPITAL (QDC) - EXCETO INTRA





-	2020	2021	2022	2023	2024
Despesa de Capital (Exceto Intra) - Dotação Atualizada (A)	R\$ 35.296.902,78	R\$ 57.466.947,41	R\$ 53.661.449,87	R\$ 68.466.890,08	R\$ 42.308.073,73
Despesa de Capital (Exceto Intra) - Execução (B)	R\$ 28.353.002,06	R\$ 50.969.733,17	R\$ 43.259.079,58	R\$ 63.260.912,88	R\$ 36.417.789,67
Quociente execução da Despesa de Capital (QDC)=A/B	0,8032	0,8869	0,8061	0,9239	0,8607

Relatórios dos Exercícios 2020-2023

No Exercício de **2024** o resultado indica que a despesa de capital realizada foi menor do que a prevista, correspondendo a **86,07%** do valor autorizado.

5. 3. 3. RESULTADO DA EXECUÇÃO ORÇAMENTÁRIA

Os valores da Receita e da Despesa Orçamentárias estão ajustados conforme Anexo Único da Resolução Normativa TCE/MT n.º 43/2013, a qual dispõe sobre as diretrizes para apuração e valoração do Resultado da Execução Orçamentária nas Contas de Governo dos Fiscalizados, conforme demonstrados no Anexo 4 - Análise da Situação Orçamentária, Quadro 4.1 - Resultado da Execução Orçamentária Ajustado - Poderes e Órgãos Integrantes do OFSS.

5. 3. 3. 1. REGRA DE OURO (Art. 167, III, CF)

O art. 167, III, da CF, determina que é vedada a realização de operações de créditos que excedam o montante das despesas de capital, ressalvadas as autorizadas mediante créditos suplementares ou especiais com finalidade específica, aprovados pelo Poder Legislativo por maioria absoluta.

Complementar a esse ditame, a Lei de Responsabilidade Fiscal, em seu art. 32, § 3º, enfatiza que são consideradas para essa análise, em cada exercício financeiro, o total dos recursos de operações de crédito ingressados e o das despesas de capital executadas.





Assim, denomina-se Regra de Ouro a vedação de que os ingressos financeiros provenientes de endividamento (operações de crédito) sejam superiores às despesas de capital (investimentos, inversões financeiras e amortização da dívida).

O objetivo é impedir que o ente se endivide para o pagamento de despesas correntes como: pessoal, benefícios sociais, juros da dívida e o custeio da máquina pública. Categoricamente a regra determina que a Receita de Capital não deve ultrapassar o montante da Despesa de Capital.

Apresenta-se abaixo a série histórica para verificação do cumprimento da regra de ouro:

-	2020	2021	2022	2023	2024
Despesa de Capital (A)	R\$ 28.353.002,06	R\$ 50.969.733,17	R\$ 43.259.079,58	R\$ 63.260.912,88	R\$ 36.417.789,67
Operações de Créditos (B)	R\$ 0,00	R\$ 0,00	R\$ 0,00	R\$ 0,00	R\$ 0,00
Regra de Ouro B/A	0,0000	0,0000	0,0000	0,0000	0,0000

Relatórios dos Exercícios 2020-2023

Em relação ao exercício de 2024, constatou-se que:

1) C. GOV M - REGRA DE OURO

Tendo em vista que não foram arrecadadas receitas oriundas de operações de crédito, observa-se obediência da regra de ouro, conforme estabelece o Art. 167, III, CF.

5. 3. 3. 2. QUOCIENTE DO RESULTADO DA EXECUÇÃO ORÇAMENTÁRIA (QREO)

A seguir, apresenta-se o histórico da execução orçamentária de 2020 a 2024:

-	2020	2021	2022	2023	2024
Desp. Empenhada decorrentes de Créditos Adicionais					

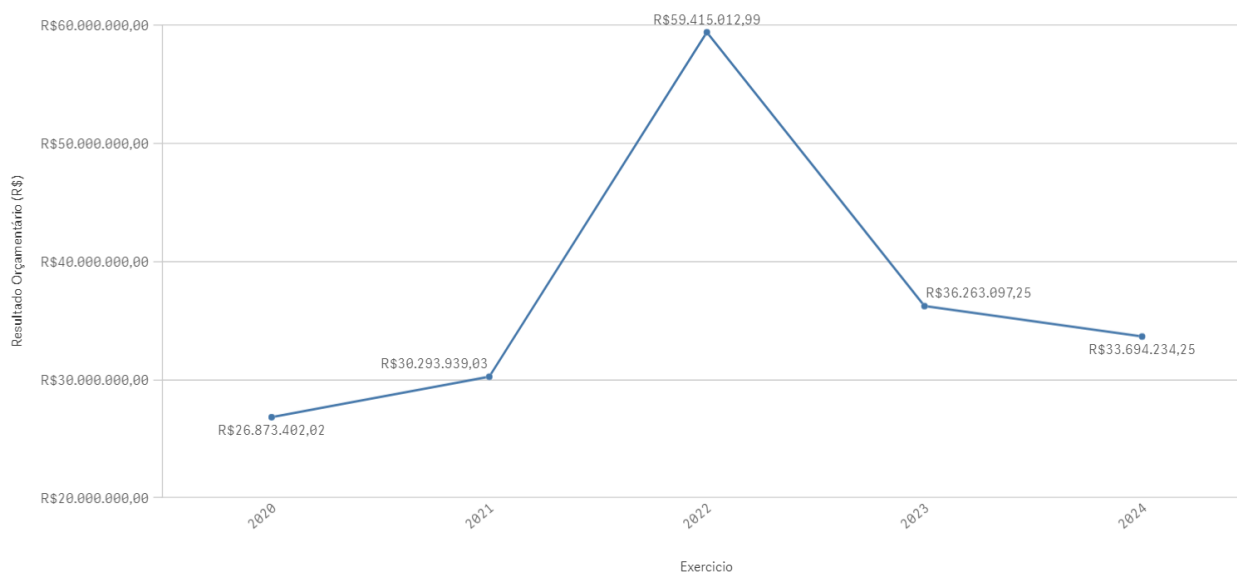




-	2020	2021	2022	2023	2024
Superávit Financeiro - Créditos Adicionais (A)	R\$ 0,00	R\$ 23.688.733,53	R\$ 36.410.338,47	R\$ 65.175.726,45	R\$ 36.874.120,29
Despesa Orçamentária Consolidada Ajustada (B)	R\$ 147.318.674,29	R\$ 189.385.788,98	R\$ 220.684.814,53	R\$ 287.315.489,60	R\$ 280.055.386,65
Receita Orçamentária Consolidada Ajustada (C)	R\$ 174.192.076,31	R\$ 195.990.994,48	R\$ 243.689.489,05	R\$ 258.402.860,40	R\$ 276.875.500,61
QREO--->2020 a 2023=C+A/B Exercício 2024= Se (C-B)<0; (C+A/B); (C /B)	1,1824	1,1599	1,2692	1,1262	1,1203

Relatórios dos Exercícios 2020-2023

Série Histórica - Execução Orçamentária



A partir da análise do quociente da situação orçamentária, constatou-se o que segue:

1) C. GOV M - Quociente da Execução Orçamentária





O quociente do resultado da execução orçamentária tem por objetivo verificar se houve superavit orçamentário (indicador maior que 1), ou déficit orçamentário (indicador menor que 1).

O resultado apurado no exercício de 2024 (1,1203), conforme diretrizes estabelecidas na Resolução Normativa n.º 43/2013, indica que receita arrecadada é 12,03% maior que a despesa realizada, ou seja, houve superávit de execução orçamentária.

5. 4. SITUAÇÃO FINANCEIRA E PATRIMONIAL

Abaixo, segue a análise de alguns quocientes da situação financeira e patrimonial referente ao exercício de **2024** do Município de **SAPEZAL**, com base nos demonstrativos e nas informações prestadas pelo gestor.

5. 4. 1. QUOCIENTE DE RESTOS A PAGAR

Trata-se de compromissos assumidos, porém não pagos durante o Exercício, podendo ser classificados como processados (despesas liquidadas e não pagas) e não processados (despesas apenas empenhadas). Destaca-se que os saldos dos Restos a Pagar são cumulativos e consideram todas as despesas empenhadas ou liquidadas em exercícios anteriores sem o devido pagamento.

O Quadro 5.1 - Restos a Pagar Processados e Não Processados, do Anexo 5 (Restos a Pagar) apresentam os valores existentes de Restos a Pagar Processados de R\$ 1.650.758,38, e de Restos a Pagar Não Processados de R\$ 15.846.507,51.

5. 4. 1. 1. QUOCIENTE DE DISPONIBILIDADE FINANCEIRA PARA PAGAMENTO DE RESTOS A PAGAR





O cálculo da Disponibilidade Financeira por Fonte de recursos encontra-se detalhado no Quadros 5.2 e 5.4 do Anexo 5 (Restos a Pagar) deste Relatório de Contas de Governo.

O Município deve garantir recursos para quitação das obrigações financeiras, incluindo os restos a pagar não processados do exercício ao final de 2024.

Disciplinando o assunto, a Secretaria do Tesouro Nacional esclarece da seguinte forma sobre o controle da disponibilidade de caixa:

“como regra geral, que as despesas devem ser executadas e pagas no exercício financeiro e, extraordinariamente, podem ser deixadas obrigações a serem cumpridas no exercício seguinte, por meio da inscrição em restos a pagar, com a suficiente disponibilidade de caixa. Assim, o controle da disponibilidade de caixa e da geração de obrigações deve ocorrer simultaneamente à execução financeira da despesa em todos os exercícios”. (Manual de Demonstrativos Fiscais: aplicado à União e aos Estados, Distrito Federal e Municípios. Válido a partir do exercício financeiro de 2023, Secretaria do Tesouro Nacional - 14ª ed., pág. 567).

De modo a garantir o princípio do equilíbrio financeiro, neste mesmo sentido há decisão deste Tribunal de Contas sobre a necessidade de garantir recursos para o pagamento tanto dos restos a pagar processados quanto não processados do exercício, conforme transcrição a seguir:

1. Para efeito de verificação do cumprimento das disposições constantes no art. 42 da Lei de Responsabilidade Fiscal (LRF), a relação entre a assunção de obrigação de despesa e a suficiente disponibilidade de caixa deve ser calculada, individualmente, por fontes de recursos. Inclui-se como assunção de obrigação de despesa tanto os restos a pagar processados quanto os não processados, inscritos no exercício." (Contas Anuais de Governo. Relator: Conselheiro Substituto Moisés Maciel. Parecer Prévio n.º 41 /2017-TP. Julgado em 03/10/2017. Publicado no DOC/TCE-MT em 24 /10/2017. Processo n.º 8.385-2/2016).(Item 7.8. Boletim de





Jurisprudência. Edição Consolidada | fevereiro de 2014 a junho de 2019, página 30)

Este quociente tem por objetivo medir a capacidade de pagamento das obrigações de curto prazo (Restos a Pagar Processados, Restos a Pagar Não Processados e Demais Obrigações Financeiras).

Apresenta-se a seguir o quadro da série histórica:

-	2020	2021	2022	2023	2024
Disp. Bruto - Exceto RPPS (A)	R\$ 41.037.329,86	R\$ 62.534.609,95	R\$ 95.492.734,25	R\$ 93.503.911,78	R\$ 61.707.606,31
Demais Obrigações - Exceto RPPS (B)	R\$ 0,00	R\$ 275.000,41	R\$ 57.878,38	R\$ 337.930,08	R\$ 414.329,79
Restos a Pagar Processados - Exceto RPPS (C)	R\$ 946.076,44	R\$ 1.914.049,63	R\$ 565.027,49	R\$ 1.582.490,54	R\$ 1.650.758,38
Restos a Pagar Não Processados - Exceto RPPS (D)	R\$ 11.438.281,98	R\$ 20.029.257,13	R\$ 26.589.824,38	R\$ 49.469.358,97	R\$ 15.453.818,41
Quociente Disponibilidade Financeira (QDF)= (A-B)/(C+D)	3,3136	2,8372	3,5144	1,8249	3,5834

Relatórios dos Exercícios 2020-2023

O resultado do exercício em análise indica que para cada R\$ 1,00 de restos a pagar inscritos, há R\$ 3,58 de disponibilidade financeira, conforme detalhado nos Quadros 5.2 e 5.4 do Anexo 5.

5. 4. 1. 2. QUOCIENTE DE INSCRIÇÃO DE RESTOS A PAGAR

Este indicador tem por objetivo verificar a proporcionalidade de inscrição de Restos a Pagar no exercício em relação ao total das despesas executadas (despesas empenhadas no exercício).

-	2020	2021	2022	2023	2024
Total Inscrição de Restos a Pagar no Exercício (A)	R\$ 12.341.470,62	R\$ 21.844.012,21	R\$ 24.327.803,26	R\$ 49.972.045,11	R\$ 17.421.925,09





-	2020	2021	2022	2023	2024
Total Despesa - Execução (B)	R\$ 147.451.304,29	R\$ 189.385.788,98	R\$ 220.684.814,53	R\$ 287.315.489,60	R\$ 280.055.386,65
Quociente inscrição de restos a pagar (QIRP)=A/B	0,0837	0,1153	0,1102	0,1739	0,0622

Relatórios dos Exercícios 2020-2023

No exercício de 2024 o resultado indica que para cada R\$ 1,00 de despesa empenhada, apenas R\$ 0,06 foram inscritos em restos a pagar.

5. 4. 1. 3. QUOCIENTE DA SITUAÇÃO FINANCEIRA (QSF) - EXCETO RPPS

Este indicador é obtido da relação entre o Ativo Financeiro e o Passivo Financeiro, com o objetivo de apurar a ocorrência de déficit (indicador menor que 1) ou superávit financeiro (indicador maior que 1).

O superávit financeiro pode ser utilizado como fonte de recursos para abertura de Créditos Adicionais no exercício seguinte, desde que respeitadas a fonte e a destinação de recursos específicas. No entanto, para fins de abertura de crédito adicional, deve-se conjugar, ainda, os saldos dos créditos adicionais transferidos e as operações de crédito a eles vinculadas, em cumprimento ao parágrafo 1º, inciso I, do artigo 43 da Lei n.º 4.320/64.

O cálculo detalhado da Situação Financeira por Fonte de Recursos, exceto RPPS, encontra-se no Quadro 6.4 do Anexo 6 (Análise da Situação Financeira e Patrimonial) deste Relatório de Contas de Governo.

-	2020	2021	2022	2023	2024
Total Ativo Financeiro - Exceto RPPS (A)	R\$ 41.037.329,86	R\$ 62.534.609,95	R\$ 95.516.195,40	R\$ 93.513.725,87	R\$ 61.723.679,16
Total Passivo Financeiro - Exceto RPPS (B)	R\$ 12.493.642,30	R\$ 22.459.010,09	R\$ 27.236.191,40	R\$ 51.389.779,59	R\$ 17.525.165,34
Quociente Situação Financeira (QSF)=A/B	3,2846	2,7843	3,5069	1,8197	3,5220

Relatórios dos Exercícios 2020-2023





No exercício de 2024 o resultado indica que houve **Superávit** financeiro no valor de R\$ 44.198.513,82, considerando todas as fontes de recursos.

6. LIMITES CONSTITUCIONAIS E LEGAIS

Abaixo, seguem análises dos cumprimentos dos limites constitucionais e legais, que devem ser observados pelo Município:

6. 1. DÍVIDA PÚBLICA

Conforme estabelecido no art. 29, inciso I, e § 3º, da LRF e art. 1º, §1º, inciso III, da Resolução n.º 40/2001, do Senado Federal, a Dívida Pública Consolidada (DC) corresponde ao montante total, apurado sem duplicidade, das obrigações financeiras do ente da Federação, assumidas para amortização em prazo superior a doze meses, decorrentes de leis, contratos, convênios ou tratados e da realização de operações de crédito. Também integram a dívida pública consolidada as operações de crédito de prazo inferior a doze meses cujas receitas tenham constado do orçamento.

A Dívida Consolidada Líquida (DCL) representa o montante da Dívida Consolidada (DC) deduzidas as disponibilidades de caixa, as aplicações financeiras e os demais haveres financeiros. O entendimento sobre a composição dos demais haveres financeiros engloba os valores a receber líquidos e certos (devidamente deduzidos das respectivas provisões para perdas prováveis reconhecidas nos balanços), como empréstimos e financiamentos concedidos (art. 1º, § 1º, inciso V, da Resolução n.º 40/2001 do Senado Federal).

6. 1. 1. QUOCIENTE DO LIMITE DE ENDIVIDAMENTO (QLE)

Quociente do Limite de Endividamento (QLE) verifica os limites de endividamento de que trata a legislação e outras informações relevantes, quanto à





Dívida Consolidada Líquida (DCL), demonstrada no Quadro 7.1 (Dívida Consolidada Líquida - LRF, art. 55, inciso I, alínea "b"), Exceto RPPS, do Anexo 7 (Limites Constitucionais e Legais).

Conforme art. 52, inc. VI, da Constituição Federal, compete ao Senado Federal fixar, por proposta do Presidente da República, limites globais para o montante da dívida consolidada da União, dos Estados, do Distrito Federal e dos Municípios, fixados em percentual da receita corrente líquida para cada esfera de governo e aplicados igualmente a todos os entes da Federação que a integrem, constituindo, para cada um deles, limites máximos (Art. 30, § 3º, LRF).

Assim, o art. 3º, inciso II, da Resolução n.º 40/2001 do Senado Federal estabeleceu, no caso dos Municípios, que a dívida consolidada líquida (DCL) não poderá exceder a 1,2 (um inteiro e dois décimos) vezes a receita corrente líquida (RCL).

-	2020	2021	2022	2023	2024
DCL (A)	-R\$ 38.511.390,70	-R\$ 59.347.458,80	-R\$ 93.568.600,30	-R\$ 91.011.683,46	-R\$ 60.224.164,06
RCL AJUSTADA ENDIVIDAMENTO (B)	R\$ 152.310.736,42	R\$ 190.358.359,75	R\$ 236.779.077,69	R\$ 255.261.338,09	R\$ 267.701.284,56
Quociente Limite de Endividamento (QLE) = SE(A<=0,0,A/B)	0,0000	0,0000	0,0000	0,0000	0,0000

Relatórios dos Exercícios 2020-2023

Conforme demonstrado no quadro acima, em todo o período analisado a dívida consolidada líquida foi negativa, ou seja, as disponibilidades foram maiores que a dívida pública consolidada.

Em relação ao exercício de 2024, constatou-se que:

1) C. GOV M - Quociente do Limite de Endividamento (QLE)

A dívida consolidada líquida é negativa, pois as disponibilidades são maiores que a dívida pública consolidada conforme demonstrado no Quadro 6.4 deste Relatório.





Dessa forma, não há necessidade de aferir o limite estabelecido na Resolução do Senado nº 40/2001.

6. 1. 2. QUOCIENTE DA DÍVIDA PÚBLICA CONTRATADA (QDPC)

A Dívida Pública Contratada baseia-se em contratos de empréstimo ou financiamentos com organismos multilaterais, agências governamentais ou credores privados.

Constitui as chamadas “operações de crédito”, definida no art. 3º, da Resolução do Senado Federal nº43/2001, como “os compromissos assumidos com credores situados no País ou no exterior, em razão de mútuo, abertura de crédito, emissão e aceite de título, aquisição financiada de bens, recebimento antecipado de valores provenientes da venda a termo de bens e serviços, arrendamento mercantil e outras operações assemelhadas, inclusive com o uso de derivativos financeiros”.

O art. 7º, inciso I, da supracitada Resolução do Senado Federal, determina que deve ser observado, pelos Entes da Federação, que o montante global das operações realizadas em um exercício financeiro não poderá ser superior a 16% (dezesesseis por cento) da receita corrente líquida (RCL).

Segue, abaixo, a série histórica do indicador:

-	2020	2021	2022	2023	2024
RCL Ajustada Endividamento (A)	R\$ 152.310.736,42	R\$ 190.358.359,75	R\$ 236.779.077,69	R\$ 255.261.338,09	R\$ 267.701.284,56
Total Dívida Contratada (B)	R\$ 0,00	R\$ 0,00	R\$ 0,00	R\$ 0,00	R\$ 0,00
Quociente Dívida Pública Contratada no exercício (QDPC) =B/A	0,0000	0,0000	0,0000	0,0000	0,0000

Relatórios dos Exercícios 2020-2023

Pelo quadro acima, observa-se que nos exercícios de 2020 e 2024 não houve contratação de dívida pelo município de SAPEZAL.





1) C. GOV M - Quociente da Dívida Pública Contratada no Exercício (QDPC)

Não houve contratação de dívida pelo município.

6. 1. 3. QUOCIENTE DE DISPÊNDIO DA DÍVIDA PÚBLICA (QDDP)

Os dispêndios da Dívida Pública constituem-se nas despesas realizadas com amortizações, juros e demais encargos da dívida consolidada, inclusive relativos a valores a desembolsar de operações de crédito já contratadas e a contratar, e, de acordo com o art. 7º, inciso II, da Resolução n.º 43/2001, do Senado Federal, não poderá exceder a 11,5% (onze inteiros e cinco décimos por cento) da receita corrente líquida.

Apresenta-se, a seguir, a série histórica do quociente:

-	2020	2021	2022	2023	2024
RCL Ajustada Endividamento (A)	R\$ 152.310.736,42	R\$ 190.358.359,75	R\$ 236.779.077,69	R\$ 255.261.338,09	R\$ 267.701.284,56
Total Dispêndio da Dívida Pública (B)	R\$ 689.485,22	R\$ 707.008,65	R\$ 760.455,92	R\$ 844.302,40	R\$ 761.768,62
Quociente Dispêndios da Dívida Pública (QDDP)=B/A	0,0045	0,0037	0,0032	0,0033	0,0028

Relatórios dos Exercícios 2020-2023

Em relação ao exercício de 2024, constatou-se que:

1) C. GOV M - Quociente de Dispêndio da Dívida Pública (QDDP)

O resultado de 0,0028 indica que os dispêndios da Dívida Pública efetuados no exercício representaram 0,28% da Receita Corrente Líquida Ajustada para fins de Endividamento, estando dentro do limite estabelecido na legislação vigente.

6. 2. EDUCAÇÃO





A Constituição Federal, de 05 de outubro de 1988, dispõe em seu art. 212 sobre o percentual mínimo que o município deverá aplicar com manutenção e desenvolvimento do ensino em cada ano.

Esse mínimo é fixado para o município em 25% da receita resultante de impostos, compreendida a proveniente de transferências.

Quanto à formação da base de cálculo da MDE, é importante ressaltar que a tese prejudgada contida no Acórdão TCE-MT n.º 1.098/2004 e constante do inciso VIII do artigo 1º da Decisão Administrativa TCE-MT n.º 16/2005, que excluía o IRRF da referida base de cálculo, foi revogada pela Resolução de Consulta TCE-MT n.º 16/2018.

Essa Resolução modulou os efeitos do novo entendimento para aplicação a partir de 1º de janeiro de 2020, com a inclusão do IRRF na Receita Base para Aplicação na Manutenção e Desenvolvimento do Ensino.

Até o exercício de 2020, o TCE-MT para verificação anual do cumprimento do limite constitucional de aplicação em gastos com a Manutenção e Desenvolvimento do ensino considerava as despesas após a sua regular liquidação conforme Resolução Normativa TCE-MT n.º 14/2012. Todavia, em função da revogação do item que trata do cálculo da aplicação em MDE da citada Resolução, ocorrida na Sessão Presencial realizada em 03 de maio de 2022, por ocasião do julgamento de Embargos de Declaração opostos pelo Governo do estado de Mato Grosso, o cálculo passou a ser pela despesa empenhada, conforme item c.1 do Acórdão 207/2022-TP (Sessão de Julgamento 3-5-2022 - Tribunal Pleno - Processo n.º 22.153-8/2020) transcrito abaixo:

c.1) para efeito de verificação anual do cumprimento dos limites referentes à aplicação em gastos com manutenção e desenvolvimento do ensino e Fundeb, deve-se considerar as despesas empenhadas, conforme critério previsto no art. 24, II, da LC n.º 141/2012, que dispõe sobre os gastos com Ações e Serviços Públicos de Saúde; e, c.2) para efeito de verificação anual do cumprimento do limite constitucional de aplicação em gastos com a manutenção e desenvolvimento do ensino do Estado de Mato Grosso, deve-se incluir as despesas empenhadas com o ensino superior,





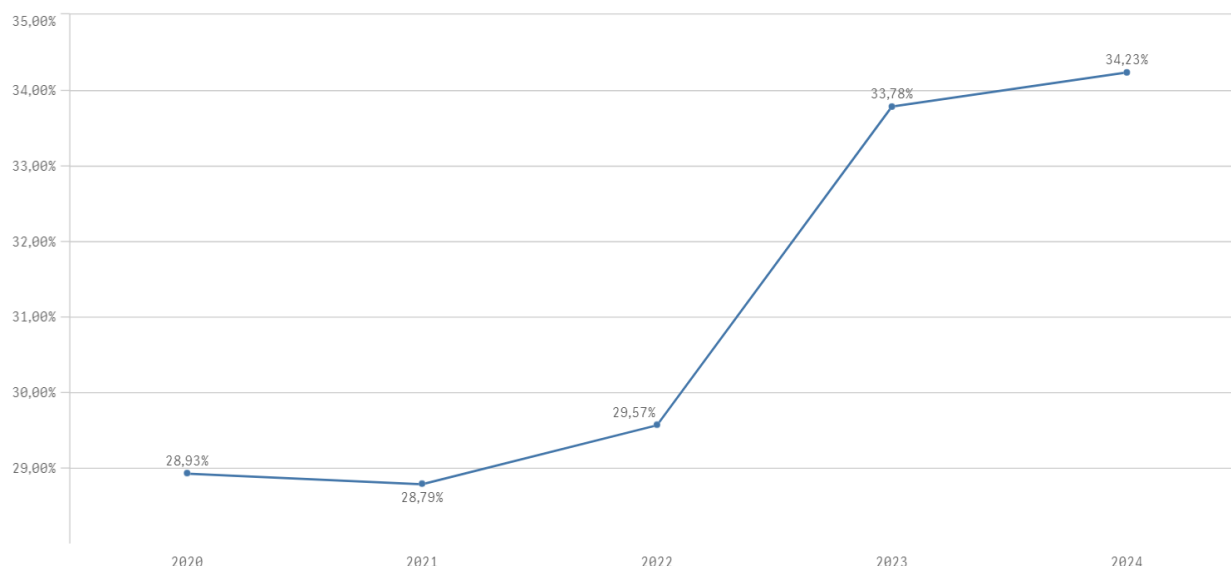
sendo inaplicável, neste caso, o que dispõe a Resolução de Consulta n.º 21/2008.

A série histórica da aplicação de recursos na Manutenção e Desenvolvimento do Ensino, no período de 2020/2024, indica que a administração municipal de **SAPEZAL** vem cumprindo a exigência constitucional, conforme se pode observar:

HISTÓRICO - APLICAÇÃO NA EDUCAÇÃO (art. 212 CF) - Limite Mínimo fixado 25%					
	2020	2021	2022	2023	2024
Aplicado - %	28,93%	28,79%	29,57%	33,78%	34,23%

Fonte: Parecer Prévio (exercícios anteriores) e Exercício Atual (Despesas com manutenção e desenvolvimento do ensino) - art.212,CF OBS: Quando não detectada a informação no Parecer Prévio, as fontes de dados foram os relatórios técnicos das contas anuais de governo ou das tomadas de contas (exercícios anteriores).

Série Histórica - Aplicação na Educação



Nesse sentido, da análise das informações, é possível verificar o cumprimento desse dever constitucional por parte do Município, constatou-se que:





1) C. GOV M - Aplicação em MDE

O percentual aplicado (34,23%) assegura o cumprimento do percentual mínimo de 25% da receita de impostos, compreendida a proveniente de transferências, conforme o estabelecido no art. 212 da Constituição Federal.

6. 2. 1. FUNDO DE MANUTENÇÃO E DESENVOLVIMENTO DA EDUCAÇÃO BÁSICA E DE VALORIZAÇÃO DOS PROFISSIONAIS DA EDUCAÇÃO - FUNDEB

O FUNDEB foi criado pela Emenda Constitucional n.º 53/2006, regulamentado pela Lei n.º 11.494, de 20/06/2007 e pelo Decreto n.º 6.253/2007, trata-se de um fundo especial, de natureza contábil, formado, na quase totalidade, por recursos provenientes dos impostos e das transferências dos Estados, Distrito Federal e Municípios, vinculados à educação por força do disposto no art. 212 da Constituição Federal.

A Emenda Constitucional 108, de 26/08/2020, dá nova redação ao art. 212-A, da Constituição Federal:

Art. 212-A. Os Estados, o Distrito Federal e os Municípios destinarão parte dos recursos a que se refere o caput do art. 212 desta Constituição à manutenção e ao desenvolvimento do ensino na educação básica e à remuneração condigna de seus profissionais, respeitadas as seguintes disposições:

I - a distribuição dos recursos e de responsabilidades entre o Distrito Federal, os Estados e seus Municípios é assegurada mediante a instituição, no âmbito de cada Estado e do Distrito Federal, de um Fundo de Manutenção e Desenvolvimento da Educação Básica e de Valorização dos Profissionais da Educação (Fundeb), de natureza contábil;

O inciso XI, dessa EC, determina que a proporção não inferior a 70% (setenta por cento) do Fundeb será destinada ao pagamento dos profissionais da educação básica em efetivo exercício. (Antes era 60%)





Diante disso, a Lei n.º 14.113, de 25/12/2020, regulamenta o Fundeb e revoga, a partir de 1º de janeiro de 2021, a Lei n.º 11.494/2007, ressalvado o caput do art. 12 e mantidos seus efeitos financeiros no que se refere à execução dos Fundos relativa ao exercício de 2020. Além disso, o Decreto n.º 10.656, de 22/03/2021, revoga o Decreto n.º 6.253/2007, sendo a nova norma regulamentadora do Fundeb.

Essa lei definiu os seguintes parâmetros:

- a) haverá complementação da União aos recursos do Fundeb, sendo que a proporção de 50% (cinquenta por cento) dos recursos globais, será destinada à educação infantil (art. 3º, § 2º; art. 4º, art. 5º, art. 13, art. 16, § 2º, art. 28, da Lei n.º 14.113/2020);
- b) até 10% (dez por cento) dos recursos recebidos à conta dos Fundos, inclusive relativos à complementação da União, nos termos do § 2º do art. 16 desta Lei, poderão ser utilizados no primeiro quadrimestre do exercício imediatamente subsequente, mediante abertura de crédito adicional. (art. 25, § 3º) (antes era 5%)

Ressalta-se que o superávit de 10% se refere somente ao Fundeb 30%, sendo que a parte de 70%, destinada à remuneração dos profissionais do magistério da educação básica em efetivo exercício na rede pública, deve ser aplicado integralmente até o final do exercício em que os recursos forem recebidos.

Nesse sentido, a jurisprudência do TCE/MT, na vigência da Lei 11.494/2007:

Educação. Superávit nos recursos do Fundeb 40%. Aplicação no exercício subsequente. Parte Fundeb 60%. Utilização exclusiva no exercício corrente.

1. Sendo apurado superávit financeiro de até 5% nos recursos recebidos do Fundeb no exercício corrente, poderá ser aplicado no primeiro trimestre do exercício subsequente, mediante abertura de créditos adicionais (art. 21, § 2º, Lei 11.494/2007). Tal previsão legal aplica-se exclusivamente à parte disponível do Fundeb 40%.

2. A parte do Fundeb 60%, vinculada ao pagamento da remuneração dos profissionais do magistério da educação básica em efetivo exercício na rede pública, deve ser aplicada anualmente, sendo





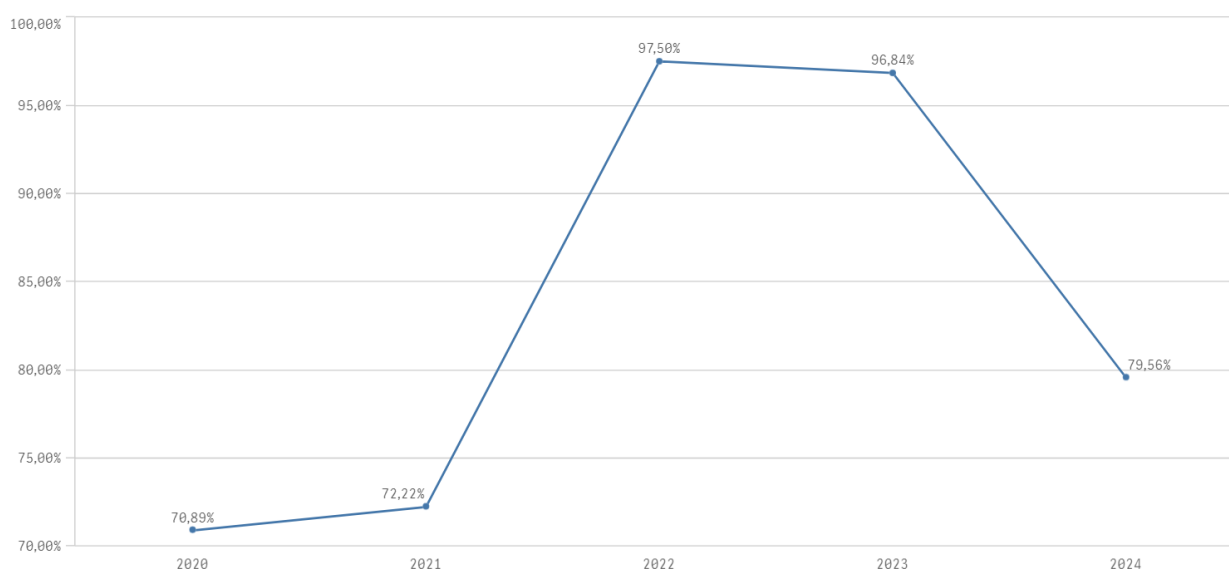
incabível, neste caso, a possibilidade prevista no art. 21, § 2º, Lei 11.494/2007. (Contas Anuais de Governo. Relator: Conselheiro Substituto João Batista Camargo. Parecer Prévio n.º 81/2017-TP. Julgado em 28/11/2017. Publicado no DOC/TCE-MT em 14/12/2017. Processo n.º 7.816-6/2016). (Boletim de Jurisprudência. Edição Consolidada. fevereiro de 2014 a dezembro de 2020, p. 39)

Apresenta-se abaixo série histórica de remuneração dos profissionais da Educação Básica, período 2020/2024, sendo possível concluir o quanto, percentualmente, o município investiu na remuneração dos educadores, nos últimos anos:

HISTÓRICO - Remuneração dos Profissionais da Educação Básica - Limite Mínimo Fixado 60% até 2020 e 70% a partir de 2021					
	2020	2021	2022	2023	2024
Aplicado - %	70,89%	72,22%	97,50%	96,84%	79,55%

Parecer Prévio (exercícios anteriores) e Exercício Atual (Gastos com remuneração e valorização dos profissionais do magistério. Recursos do FUNDEB). OBS: Quando não detectada a informação no Parecer Prévio, as fontes de dados foram os relatórios técnicos das contas anuais de governo ou das tomadas de contas (exercícios anteriores). A partir de 2021 o % mínimo de Aplicação é de 70%.

Série Histórica - Remuneração dos Profissionais da Educação Básica





Nesse sentido, da análise das informações das quais é possível verificar o **cumprimento** desse dever por parte do Município no atual exercício e constata-se que:

1) C. GOV M - FUNDEB 70%

O percentual destinado para os profissionais da educação básica em efetivo exercício (79,55%) assegura o cumprimento do percentual mínimo de 70% estabelecido pela legislação.

2) C. GOV M - FUNDEB - Aplicação Mínimo 90%

O Resultado de (2,06%) indica que o percentual não aplicado no exercício das receitas recebidas do FUNDEB está dentro do limite estabelecido no art. 25, § 3º, da Lei nº 14.113/2020.

3) C. GOV M - Valor FUNDEB Não Aplicado 1º Quadrimestre

Conforme demonstrado o Quadro 7.10 constante no Anexo 7- Educação, o valor das receitas do Fundeb não aplicado no exercício anterior foi R\$ 369.876.35 e o valor de superávit aplicado até o primeiro quadrimestre desse exercício, foi de R\$ 950.799,13.

Portanto, foi aplicado, até o encerramento do primeiro quadrimestre do exercício imediatamente subsequente, 100% dos recursos creditados pelo Fundeb no exercício.

6. 2. 1. 1. FUNDEB - COMPLEMENTAÇÃO UNIÃO

A Complementação da União ao FUNDEB é um mecanismo de repasse de recursos federais para a educação básica pública, com o objetivo de promover equidade na distribuição dos recursos, reduzindo desigualdades regionais e socioeconômicas.





A complementação da União é distribuída em três modalidades, de acordo com critérios específicos:

- **Valor Anual por Aluno FUNDEB (VAAF) - 50% da complementação**
Destinado a estados e municípios que não atingem um valor mínimo de investimento por aluno com os recursos próprios do FUNDEB.
- **Valor Anual Total por Aluno (VAAT) - 35% da complementação**
Beneficia redes de ensino cuja arrecadação total vinculada à educação (incluindo outros impostos e transferências) não atinge um patamar mínimo por aluno.
 - 1. Pelo menos 50% dos recursos da complementação VAAT, nos municípios, devem ser aplicados na educação infantil.
 - 2. No mínimo 15% desses recursos devem ser aplicados em despesas de capital.
- **Valor Anual por Aluno para Equidade e Qualidade (VAAR) - 15% da complementação**
Mecanismo que reconhece o esforço das redes de ensino na redução de desigualdades educacionais e na melhoria da qualidade da educação.

Dessa forma, os municípios que recebem recursos da Complementação VAAT devem cumprir duas exigências principais:

1. Mínimo de 50% dos recursos destinados à Educação Infantil

- Aplicação prioritária em creches e pré-escolas, visando ampliar e qualificar a oferta de atendimento às crianças de 0 a 5 anos.

2. Mínimo de 15% dos recursos aplicados em Despesas de Capital

- Esses recursos devem ser investidos em melhorias permanentes na rede de ensino.

Da análise das informações do exercício atual é possível verificar que:

1) C. GOV M - FUNDEB 50% - Ed. Infantil - COMPL UNIÃO

Não houve registro de recebimento de Recursos do Fundeb /Complementação da União.





2) C. GOV M - FUNDEB 15% - DESP CAPITAL - COMPL UNIÃO

Não houve registro de recebimento de Recursos do Fundeb /Complementação da União.

6. 3. SAÚDE

O art. 77, inciso III, do Ato das Disposições Constitucionais Transitórias - ADCT, estabelecia que os municípios deveriam aplicar, anualmente, no mínimo, 15% da receita de impostos a que se refere o artigo 156 e dos recursos de que tratam os artigos 158 e 159, inciso I, alínea “b” e § 3º, todos da Constituição Federal.

A referida imposição deveria ser observada até que viesse a Lei Complementar, descrita no art. 198, § 3º, da Constituição Federal. Fato esse que ocorreu até o ano de 2011.

Atendendo ao comando do art. 77, inciso III, do Ato das Disposições Constitucionais Transitórias - ADCT, foi publicada a Lei Complementar n.º 141, de 13 de janeiro de 2012, estabelecendo em seu art. 7º que os municípios deverão aplicar anualmente, no mínimo, 15 % da arrecadação dos impostos a que se refere o art. 156 e dos recursos de que tratam o art. 158 e a alínea “b” do inciso I do caput e o § 3º do art. 159, todos da Constituição Federal.

Quanto à formação da base de cálculo para as ASPs, é importante ressaltar que a tese prejudgada contida no Acórdão TCE-MT n.º 1.098/2004 e constante do inciso VIII do artigo 1º da Decisão Administrativa TCE-MT n.º 16/2005, que exclui o IRRF da base de cálculo, foi revogada pela Resolução de Consulta TCE-MT n.º 16/2018.

Essa Resolução modulou os efeitos do novo entendimento para aplicação a partir de 1º de janeiro de 2020, com a inclusão do IRRF na Receita Base para verificação da aplicação mínima de recursos nas Ações e Serviços Públicos de Saúde.





No período 2020/2024, os gastos com ações e serviços públicos de saúde, **atenderam** à exigência constitucional, superando/não superando o percentual de aplicação obrigatória, conforme demonstrado a seguir:

HISTÓRICO - APLICAÇÃO NA SAÚDE - Limite Mínimo Fixado 15%					
	2020	2021	2022	2023	2024
Aplicado - %	23,60%	21,08%	20,67%	23,56%	25,91%

Parecer Prévio (exercícios anteriores) e Exercício Atual (Despesas com ações e serviços públicos de saúde - APLIC). OBS: Quando não detectada a informação no Parecer Prévio, as fontes de dados foram os relatórios técnicos das contas anuais de governo ou das tomadas de contas (exercícios anteriores).

Série Histórica - Aplicação na Saúde



Assim, da análise das informações, constata-se que:

1) C. GOV M - Aplicação em ASPS

O percentual aplicado (25,91%) assegura o cumprimento do percentual mínimo de 15%, de acordo com o que determina o art. 7º da Lei Complementar nº 141 /2012.





6. 4. DESPESAS COM PESSOAL

A Lei Complementar n.º 101/2000, em seu art. 20, inciso III, da LRF, fixou limite baseado em percentual da Receita Corrente Líquida, de 54% (cinquenta e quatro por cento) para o Poder Executivo e 6% (seis por cento) para o Poder Legislativo.

6. 4. 1. PESSOAL - LIMITES LRF

A série histórica de percentuais dos gastos com pessoal do Poder Executivo e Legislativo em relação à Receita Corrente Líquida, no período 2020/2024, manteve-se abaixo do valor máximo permitido, conforme se observa a seguir:

LIMITES COM PESSOAL - LRF					
	2020	2021	2022	2023	2024
Limite máximo Fixado - Poder Executivo					
Aplicado - %	43,29%	40,58%	37,50%	42,58%	44,67%
Limite máximo Fixado - Poder legislativo					
Aplicado - %	1,57%	1,31%	1,28%	1,60%	1,47%
Limite máximo Fixado - Município					
Aplicado - %	44,86%	41,89%	38,78%	44,18%	46,15%

Parecer Prévio (exercícios anteriores) e Exercício Atual: Quadro: Apuração do Cumprimento do limite legal individual. OBS: Quando não detectada a informação no Parecer Prévio, as fontes de dados foram os relatórios técnicos das contas anuais de governo ou das tomadas de contas (exercícios anteriores).

Em resposta ao Ofício Circular nº 2/2025/2ª SECEX, expedido por esta Segunda Secretaria de Controle Externo - 2ª SECEX, a Prefeitura Municipal de Sapezal declarou que “no ano de 2024 **não** houve contratação pelo município de serviços terceirizados com execução por Organizações Sociais - OS, Organização da Sociedade Civil de Interesse Público - OSCIP, Cooperativas ou entidades sem fins lucrativos”.



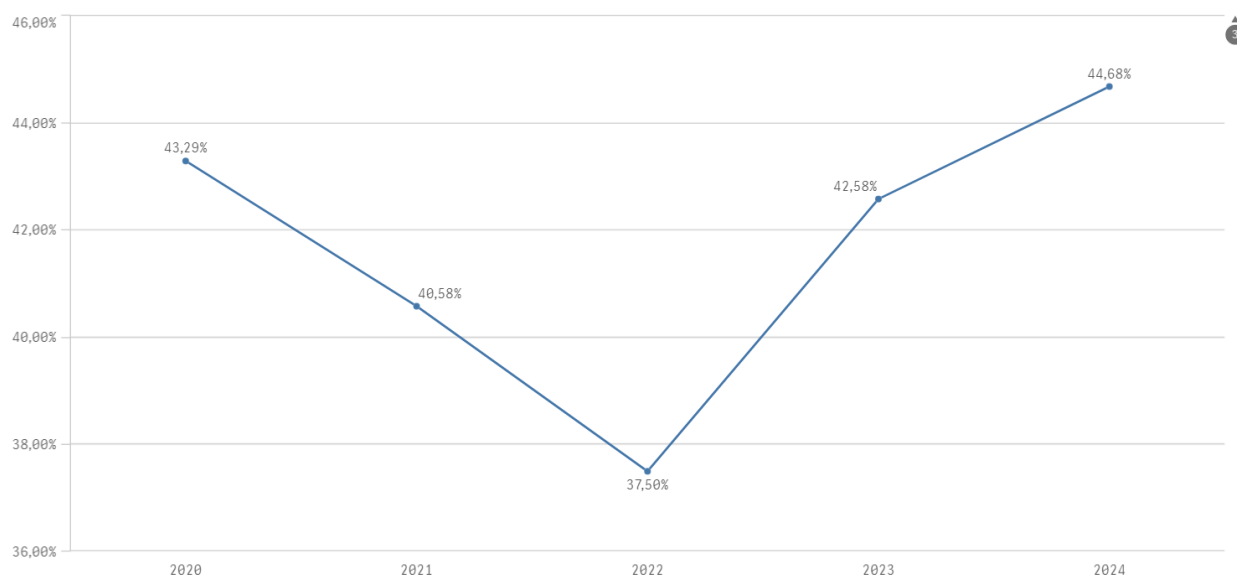


A referida declaração encontra-se à fl. 2 do Documento Digital nº 592239 /2025 deste processo de Contas de Governo.

O gráfico a seguir demonstra a trajetória das Despesas Totais com Pessoal do Poder Executivo.

Série Histórica - Limites com Pessoal - LRF

Limite máximo Fixado - Poder Executivo



A partir da análise das informações sobre o total de gastos com pessoal do Poder Executivo é possível verificar o que segue:

1) C. GOV M - Pessoal _Limite_LRF

Os gastos com pessoal do Poder Executivo totalizaram o montante de R\$ 118.787.296,09, correspondente a 44,67% da RCL Ajustada, assegurando o cumprimento do limite máximo de 54% estabelecido no art. 20, inc. III, "b" da LRF.

6. 4. 1. 1. LIMITE PRUDENCIAL E LEGAL DO PODER EXECUTIVO

O total da despesa com pessoal e encargos do Poder Executivo (Quadros 9.3 e 9.4 do Anexo 9 - Pessoal) foi de R\$ 118.787.296,09, que correspondeu





a 44,67% da Receita Corrente Líquida Ajustada, estando abaixo do Limite de Alerta (48,6%) estabelecido pela Lei de Responsabilidade Fiscal, que corresponde a 90% do valor máximo permitido para gastos com pessoal.

6. 5. LIMITES DA CÂMARA MUNICIPAL

A Constituição Federal dispõe, em seu art. 29-A, sobre o Poder Legislativo Municipal, sendo que o total da despesa do Poder Legislativo Municipal, incluídos os subsídios dos Vereadores e excluídos os gastos com inativos, não poderá ultrapassar os seguintes percentuais, relativos ao somatório da receita tributária e das transferências previstas no § 5º do art. 153 e nos arts. 158 e 159, efetivamente realizado no exercício anterior:

- I - 7% (sete por cento) para Municípios com população de até 100.000 (cem mil) habitantes;
- II - 6% (seis por cento) para Municípios com população entre 100.000 (cem mil) e 300.000 (trezentos mil) habitantes;
- III - 5% (cinco por cento) para Municípios com população entre 300.001 (trezentos mil e um) e 500.000 (quinhentos mil) habitantes;
- IV - 4,5% (quatro inteiros e cinco décimos por cento) para Municípios com população entre 500.001 (quinhentos mil e um) e 3.000.000 (três milhões) de habitantes;
- V - 4% (quatro por cento) para Municípios com população entre 3.000.001 (três milhões e um) e 8.000.000 (oito milhões) de habitantes;
- VI - 3,5% (três inteiros e cinco décimos por cento) para Municípios com população acima de 8.000.001 (oito milhões e um) habitantes.

Além disso, constitui crime de responsabilidade do Prefeito Municipal:

- I - efetuar repasse que supere os limites definidos no artigo 29-A, CF;
- II - não enviar o repasse até o dia vinte de cada mês; ou
- III - enviá-lo a menor em relação à proporção fixada na Lei Orçamentária.





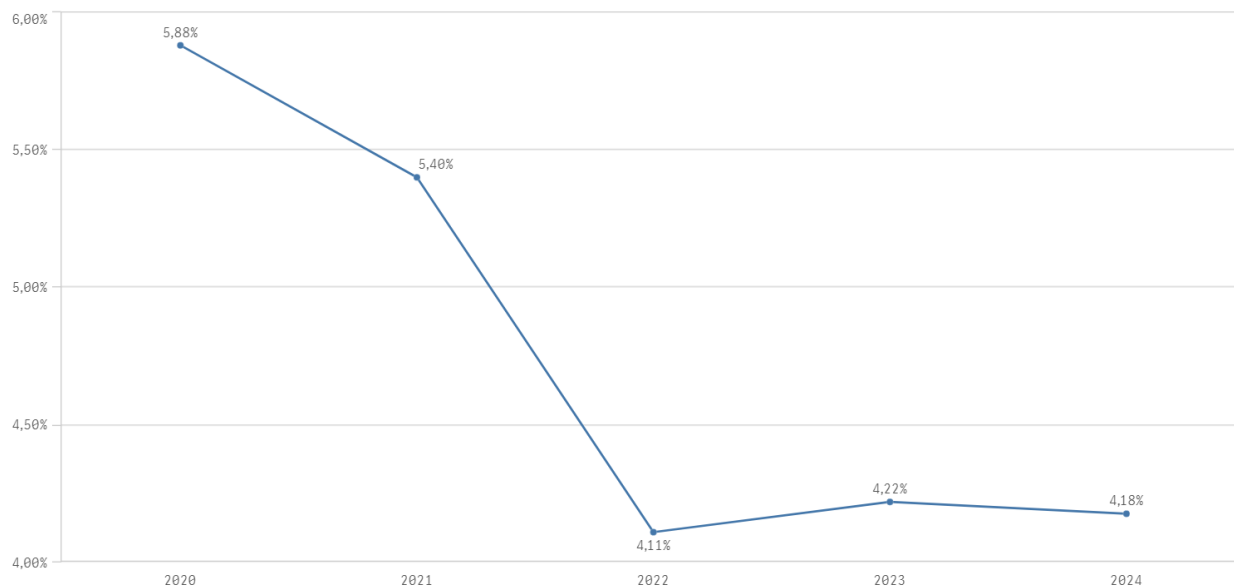
No caso do Município de **SAPEZAL**, com Estimativa de População do Município - IBGE - 2024 de **31.499** habitantes, o percentual de repasse fica estabelecido em **7,00%** da Receita Base.

A série histórica de percentuais dos repasses para o Poder Legislativo, no período de 2020/2024 está apresentada a seguir:

REPASSE PARA O LEGISLATIVO					
	2020	2021	2022	2023	2024
Percentual máximo Fixado	7,00%				
Aplicado - %	5,88%	5,40%	4,11%	4,22%	4,17%

Parecer Prévio (exercícios anteriores) e APLIC (Exercício Atual). OBS: Quando não detectada a informação no Parecer Prévio, as fontes de dados foram os relatórios técnicos das contas anuais de governo ou das tomadas de contas (exercícios anteriores).

Série Histórica - Repasse Legislativo



A partir da análise dos quadros 10.1 e 10.2, constantes no Anexo 10 - Repasse à Câmara Municipal deste relatório, constata-se que:

1) Os repasses ao Poder Legislativo não foram superiores aos limites definido no art. 29-A da Constituição Federal.





Tribunal de Contas
Mato Grosso

2ª SECRETARIA DE CONTROLE EXTERNO

Telefone(s): 65 3613-7589 / 7588 / 7529 / 7657 / 3324-4332

Email: segundasecex@tce.mt.gov.br

O Quadro 10.1 do Anexo 10 demonstra que o valor máximo para repasses ao Poder Legislativo seria de R\$ 15.080.793,43. A previsão inicial da LOA /2024 foi de R\$ 9.000.000,00 que, após as alterações orçamentárias, resultou no valor de R\$ 7.400.000,00, portanto, abaixo do limite constitucional.

2) Os repasses ao Poder Legislativo não foram inferiores à proporção estabelecida na LOA (art. 29-A, § 2º, III, CF).

Conforme demonstrado no Quadro 10.2 do Anexo 10, o Poder Executivo repassou ao Poder Legislativo o valor de R\$ 9.000.000,00, portanto, exatamente igual ao valor fixado inicialmente na LOA.

3) Os repasses ao Poder Legislativo ocorreram até o dia 20 de cada mês (art. 29-A, § 2º, II, CF).

Consulta ao sistema Aplic da UG Câmara (Informes Mensais>Contabilidade>Lançamento Contábil>Razão Contábil, conta 45112020100 - Repasse Recebido – Duodécimo), demonstra que os repasses foram efetuados até o dia 20 de cada mês, conforme imagem a seguir:

APLIC [Módulo Auditoria] :: CAMARA MUNICIPAL DE SAPEZAL :: CNPJ: 01639708000150 ::

Sistema Pagos de Planejamento Prestação de Contas Informes Mensais Informes Egvio Imediato Auditoria Impressões Cruzamento de Dados Ajuda...

Razão Contábil
:: Clique com o botão direito do mouse sobre a tabela para mais opções

Resultado(s) da consulta

Mês de referência	Conta contábil
DEZEMBRO	45112020100

Data	Num. lançame...	Seq. Cód. Conta	Descrição	Val. débito	Val. crédito Histórico
04/01/2024	707268	1 45112020100	REPASSE RECEBIDO - DUODÉCIMO	0,00	100.000,00 ARRECADACAO DA RECEITA EXTRAORÇAMENTARIA DE REPASSE RECEBIDO DUODÉCIMO ENTRADA
15/01/2024	707356	2 45112020100	REPASSE RECEBIDO - DUODÉCIMO	0,00	250.000,00 ARRECADACAO DA RECEITA EXTRAORÇAMENTARIA DE REPASSE RECEBIDO DUODÉCIMO ENTRADA
	707357	2 45112020100	REPASSE RECEBIDO - DUODÉCIMO	0,00	400.000,00 ARRECADACAO DA RECEITA EXTRAORÇAMENTARIA DE REPASSE RECEBIDO DUODÉCIMO ENTRADA
09/02/2024	707652	2 45112020100	REPASSE RECEBIDO - DUODÉCIMO	0,00	250.000,00 ARRECADACAO DA RECEITA EXTRAORÇAMENTARIA DE REPASSE RECEBIDO DUODÉCIMO ENTRADA
	707653	4 45112020100	REPASSE RECEBIDO - DUODÉCIMO	0,00	500.000,00 ARRECADACAO DA RECEITA EXTRAORÇAMENTARIA DE REPASSE RECEBIDO DUODÉCIMO ENTRADA
08/03/2024	707989	1 45112020100	REPASSE RECEBIDO - DUODÉCIMO	0,00	500.000,00 ARRECADACAO DA RECEITA EXTRAORÇAMENTARIA DE REPASSE RECEBIDO DUODÉCIMO ENTRADA
	707990	3 45112020100	REPASSE RECEBIDO - DUODÉCIMO	0,00	250.000,00 ARRECADACAO DA RECEITA EXTRAORÇAMENTARIA DE REPASSE RECEBIDO DUODÉCIMO ENTRADA
10/04/2024	708328	4 45112020100	REPASSE RECEBIDO - DUODÉCIMO	0,00	250.000,00 ARRECADACAO DA RECEITA EXTRAORÇAMENTARIA DE REPASSE RECEBIDO DUODÉCIMO ENTRADA
	708329	2 45112020100	REPASSE RECEBIDO - DUODÉCIMO	0,00	500.000,00 ARRECADACAO DA RECEITA EXTRAORÇAMENTARIA DE REPASSE RECEBIDO DUODÉCIMO ENTRADA
08/05/2024	708577	4 45112020100	REPASSE RECEBIDO - DUODÉCIMO	0,00	500.000,00 ARRECADACAO DA RECEITA EXTRAORÇAMENTARIA DE REPASSE RECEBIDO DUODÉCIMO ENTRADA
	708578	2 45112020100	REPASSE RECEBIDO - DUODÉCIMO	0,00	250.000,00 ARRECADACAO DA RECEITA EXTRAORÇAMENTARIA DE REPASSE RECEBIDO DUODÉCIMO ENTRADA
05/06/2024	708956	1 45112020100	REPASSE RECEBIDO - DUODÉCIMO	0,00	500.000,00 ARRECADACAO DA RECEITA EXTRAORÇAMENTARIA DE REPASSE RECEBIDO DUODÉCIMO ENTRADA
	708957	4 45112020100	REPASSE RECEBIDO - DUODÉCIMO	0,00	250.000,00 ARRECADACAO DA RECEITA EXTRAORÇAMENTARIA DE REPASSE RECEBIDO DUODÉCIMO ENTRADA
08/07/2024	709185	2 45112020100	REPASSE RECEBIDO - DUODÉCIMO	0,00	250.000,00 ARRECADACAO DA RECEITA EXTRAORÇAMENTARIA DE REPASSE RECEBIDO DUODÉCIMO ENTRADA
	709186	3 45112020100	REPASSE RECEBIDO - DUODÉCIMO	0,00	500.000,00 ARRECADACAO DA RECEITA EXTRAORÇAMENTARIA DE REPASSE RECEBIDO DUODÉCIMO ENTRADA
07/08/2024	709436	3 45112020100	REPASSE RECEBIDO - DUODÉCIMO	0,00	500.000,00 ARRECADACAO DA RECEITA EXTRAORÇAMENTARIA DE REPASSE RECEBIDO DUODÉCIMO ENTRADA
	709437	2 45112020100	REPASSE RECEBIDO - DUODÉCIMO	0,00	250.000,00 ARRECADACAO DA RECEITA EXTRAORÇAMENTARIA DE REPASSE RECEBIDO DUODÉCIMO ENTRADA
06/09/2024	709690	1 45112020100	REPASSE RECEBIDO - DUODÉCIMO	0,00	500.000,00 ARRECADACAO DA RECEITA EXTRAORÇAMENTARIA DE REPASSE RECEBIDO DUODÉCIMO ENTRADA
	709691	4 45112020100	REPASSE RECEBIDO - DUODÉCIMO	0,00	250.000,00 ARRECADACAO DA RECEITA EXTRAORÇAMENTARIA DE REPASSE RECEBIDO DUODÉCIMO ENTRADA
03/10/2024	709885	4 45112020100	REPASSE RECEBIDO - DUODÉCIMO	0,00	750.000,00 ARRECADACAO DA RECEITA EXTRAORÇAMENTARIA DE REPASSE RECEBIDO DUODÉCIMO ENTRADA
06/11/2024	710189	1 45112020100	REPASSE RECEBIDO - DUODÉCIMO	0,00	250.000,00 ARRECADACAO DA RECEITA EXTRAORÇAMENTARIA DE REPASSE RECEBIDO DUODÉCIMO ENTRADA
	710190	1 45112020100	REPASSE RECEBIDO - DUODÉCIMO	0,00	500.000,00 ARRECADACAO DA RECEITA EXTRAORÇAMENTARIA DE REPASSE RECEBIDO DUODÉCIMO ENTRADA
09/12/2024	710572	1 45112020100	REPASSE RECEBIDO - DUODÉCIMO	0,00	750.000,00 ARRECADACAO DA RECEITA EXTRAORÇAMENTARIA DE REPASSE RECEBIDO DUODÉCIMO ENTRADA

6. 6. LIMITE - DESPESAS CORRENTES/RECEITAS CORRENTES - Art. 167-A CF





O dispositivo constitucional 167-A preconiza que:

Art. 167-A. **Apurado que, no período de 12 (doze) meses, a relação entre despesas correntes e receitas correntes supera 95% (noventa e cinco por cento)**, no âmbito dos Estados, do Distrito Federal e dos Municípios, é facultado aos Poderes Executivo, Legislativo e Judiciário, ao Ministério Público, ao Tribunal de Contas e à Defensoria Pública do ente, enquanto permanecer a situação, aplicar o mecanismo de ajuste fiscal de vedação da:

I - concessão, a qualquer título, de vantagem, aumento, reajuste ou adequação de remuneração de membros de Poder ou de órgão, de servidores e empregados públicos e de militares, exceto dos derivados de sentença judicial transitada em julgado ou de determinação legal anterior ao início da aplicação das medidas de que trata este artigo;

II - criação de cargo, emprego ou função que implique aumento de despesa;

III - alteração de estrutura de carreira que implique aumento de despesa;

IV - admissão ou contratação de pessoal, a qualquer título, ressalvadas:

a) as reposições de cargos de chefia e de direção que não acarretem aumento de despesa;

b) as reposições decorrentes de vacâncias de cargos efetivos ou vitalícios;

c) as contratações temporárias de que trata o inciso IX do caput do art. 37 desta Constituição; e;

d) as reposições de temporários para prestação de serviço militar e de alunos de órgãos de formação de militares;

V - realização de concurso público, exceto para as reposições de vacâncias previstas no inciso IV deste caput;

VI - criação ou majoração de auxílios, vantagens, bônus, abonos, verbas de representação ou benefícios de qualquer natureza, inclusive os de cunho indenizatório, em favor de membros de Poder, do Ministério Público ou da Defensoria Pública e de servidores e





empregados públicos e de militares, ou ainda de seus dependentes, exceto quando derivados de sentença judicial transitada em julgado ou de determinação legal anterior ao início da aplicação das medidas de que trata este artigo;

VII - criação de despesa obrigatória;

VIII - adoção de medida que implique reajuste de despesa obrigatória acima da variação da inflação, observada a preservação do poder aquisitivo referida no inciso IV do caput do art. 7º desta Constituição;

IX - criação ou expansão de programas e linhas de financiamento, bem como remissão, renegociação ou refinanciamento de dívidas que impliquem ampliação das despesas com subsídios e subvenções;

X - concessão ou ampliação de incentivo ou benefício de natureza tributária.

§ 1º Apurado que a despesa corrente supera 85% (oitenta e cinco por cento) da receita corrente, sem exceder o percentual mencionado no caput deste artigo, as medidas nele indicadas podem ser, no todo ou em parte, implementadas por atos do Chefe do Poder Executivo com vigência imediata, facultado aos demais Poderes e órgãos autônomos implementá-las em seus respectivos âmbitos.

§ 2º O ato de que trata o § 1º deste artigo deve ser submetido, em regime de urgência, à apreciação do Poder Legislativo.

§ 3º O ato perde a eficácia, reconhecida a validade dos atos praticados na sua vigência, quando:

I - rejeitado pelo Poder Legislativo;

II - transcorrido o prazo de 180 (cento e oitenta) dias sem que se ultime a sua apreciação; ou

III - apurado que não mais se verifica a hipótese prevista no § 1º deste artigo, mesmo após a sua aprovação pelo Poder Legislativo.

§ 4º A apuração referida neste artigo deve ser realizada bimestralmente

§ 5º As disposições de que trata este artigo.

I - não constituem obrigação de pagamento futuro pelo ente da Federação ou direitos de outrem sobre o erário;

II - não revogam, dispensam ou suspendem o cumprimento de dispositivos constitucionais e legais que disponham sobre metas





fiscais ou limites máximos de despesas.

§ 6º Ocorrendo a hipótese de que trata o caput deste artigo, até que todas as medidas nele previstas tenham sido adotadas por todos os Poderes e órgãos nele mencionados, de acordo com declaração do respectivo Tribunal de Contas, é vedada:

I - a concessão, por qualquer outro ente da Federação, de garantias ao ente envolvido;

II - a tomada de operação de crédito por parte do ente envolvido com outro ente da Federação, diretamente ou por intermédio de seus fundos, autarquias, fundações ou empresas estatais dependentes, ainda que sob a forma de novação, refinanciamento ou postergação de dívida contraída anteriormente, ressalvados os financiamentos destinados a projetos específicos celebrados na forma de operações típicas das agências financeiras oficiais de fomento. (grifo nosso)

Em linhas gerais, o artigo 167-A da Constituição Federal prevê que nos casos em que a relação entre as despesas e receitas correntes do Ente atingir o limite de 95%, algumas restrições deverão ser adotadas visando controlar as despesas com pessoal, como, por exemplo, a concessão, a qualquer título, de vantagem, aumento, reajuste ou adequação de remuneração de membros de Poder ou de órgão, de servidores e empregados públicos e de militares, exceto dos derivados de sentença judicial transitada em julgado ou de determinação legal anterior, criação de cargo, emprego ou função que implique aumento de despesa e alteração de estrutura de carreira que implique aumento de despesa.

Importa constar que conforme redação do dispositivo constitucional mencionado, trata-se de uma “faculdade” aos Poderes Executivo, Legislativo e Judiciário, ao Ministério Público, ao Tribunal de Contas e à Defensoria Pública do ente, enquanto permanecer a situação, aplicar o mecanismo de ajuste fiscal de vedação prevista nos incisos I ao X, quando apurado que, no período de 12 (doze) meses, a relação entre despesas correntes e receitas correntes supera 95% (noventa e cinco por cento).





Todavia, se o ente que extrapolar o limite de 95% informado não poderá tomar empréstimos com a União e nem com outros entes, o que torna o dispositivo obrigatório de cumprimento e de verificação nos casos de análises e concessões de créditos pelos Órgãos e Poderes a que se refere.

Os Tribunais de Contas serão responsáveis por atestar o percentual da relação entre a receita e a despesa corrente e, caso esse percentual supere 95% (noventa e cinco por cento), atestar a adoção dos mecanismos de ajustes fiscal estabelecidos.

A seguir apresenta a relação entre despesas correntes e receitas correntes dos exercícios de 2021 a 2024:

Exercício	Receita Corrente Arrecadada (a) R\$	Despesa Corrente Liquidada (b) R\$	Despesas Inscritas em RPNP (c) R\$	Indicador Despesa /Receita (d) %
2021	R\$ 190.558.359,75	R\$ 134.043.455,05	R\$ 4.372.600,76	72,63%
2022	R\$ 238.629.077,69	R\$ 167.934.075,20	R\$ 9.491.659,75	74,35%
2023	R\$ 255.261.338,09	R\$ 214.579.670,94	R\$ 9.474.905,78	87,77%
2024	R\$ 270.451.328,56	R\$ 238.775.828,37	R\$ 4.761.748,70	90,04%

Anexo: Receita> Quadro: Resultado da Arrecadação Orçamentária. Origem de recursos da receita (valores Líquidos). Anexo: Despesa> Quadro: Despesa por Categoria Econômica.

O quadro acima demonstra que a relação entre as despesas correntes e as receitas correntes do Município de SAPEZAL permaneceu dentro do limite estabelecido no art. 167-A da CF em todo o período analisado, de 2021 a 2024.

Não obstante, é possível verificar, também, que essa relação tem piorado sistematicamente, ano a ano, passando de 72,63% em 2021 para 90,04% em 2024.

Nesse sentido, cabe ressaltar o que preconiza o § 1º do art. 167-A da CF, a seguir transcrito:

Art. 167-A. (...)

[...]

§ 1º Apurado que a **despesa corrente supera 85%** (oitenta e cinco por cento) da receita corrente, sem exceder o percentual mencionado





no caput deste artigo, as medidas nele indicadas podem ser, no todo ou em parte, implementadas por atos do Chefe do Poder Executivo com vigência imediata, facultado aos demais Poderes e órgãos autônomos implementá-las em seus respectivos âmbitos. (grifou-se)

Dessa forma, tendo em vista que o percentual apurado no exercício de 2024 (90,04%) supera 85% e, ainda, que está muito próximo do limite máximo, cabe recomendar ao Gestor que implemente, dentro possível, as medidas de acompanhamento e de redução da despesa corrente sugeridas nos incisos I a X do *caput* do art. 167-A da CF.

7. REGIME PREVIDENCIÁRIO

O município não possui Regime Próprio de Previdência - RPPS, estando todos os servidores públicos municipais vinculados ao Regime Geral de Previdência Social - RGPS.

8. CUMPRIMENTO DAS METAS FISCAIS

De acordo com o Manual de Demonstrativos Fiscais e a Lei de Responsabilidade Fiscal, as metas fiscais representam os resultados a serem alcançados para variáveis fiscais visando atingir os objetivos desejados pelo ente da Federação quanto à trajetória de endividamento no médio prazo. Pelo princípio da gestão fiscal responsável, as metas representam a conexão entre o planejamento, a elaboração e a execução do orçamento. Esses parâmetros indicam os rumos da condução da política fiscal para os próximos exercícios e servem de indicadores para a promoção da limitação de empenho e de movimentação financeira. (***Manual de Demonstrativos Fiscais: aplicado à União e aos Estados, Distrito Federal e Municípios. Válido a partir do exercício financeiro de 2023, Secretaria do Tesouro Nacional. - 13ª ed., pág. 74).***)

8. 1. RESULTADO PRIMÁRIO





O Resultado Primário é calculado com base somente nas receitas e nas despesas não-financeiras e tem por objetivo demonstrar a capacidade de pagamento do serviço da dívida.

Receitas Não-Financeiras - RNF ou Primárias: corresponde ao total da receita orçamentária deduzidas as operações de crédito, as provenientes de rendimentos de aplicações financeiras e retorno de operações de crédito (juros e amortizações), recebimento de recursos oriundos de empréstimos concedidos, as receitas de privatização e aquelas relativas a superávits financeiros. Para evitar a dupla contagem, não devem ser consideradas como receitas não-financeiras as provenientes de transferências entre as entidades que compõem o Ente federativo.

Despesas Não-Financeiras - DNF ou Primárias: corresponde ao total da despesa orçamentária deduzidas as despesas com juros e amortização da dívida interna e externa, com aquisição de títulos de capital integralizado e as despesas com concessão de empréstimos com retorno garantido.

Déficits primários indicam parcela do aumento da Dívida, resultante do financiamento de gastos não-financeiros que ultrapassaram as receitas não-financeiras. Superávits primários direcionados para o pagamento de serviços da dívida contribuem para a redução do estoque da dívida líquida.

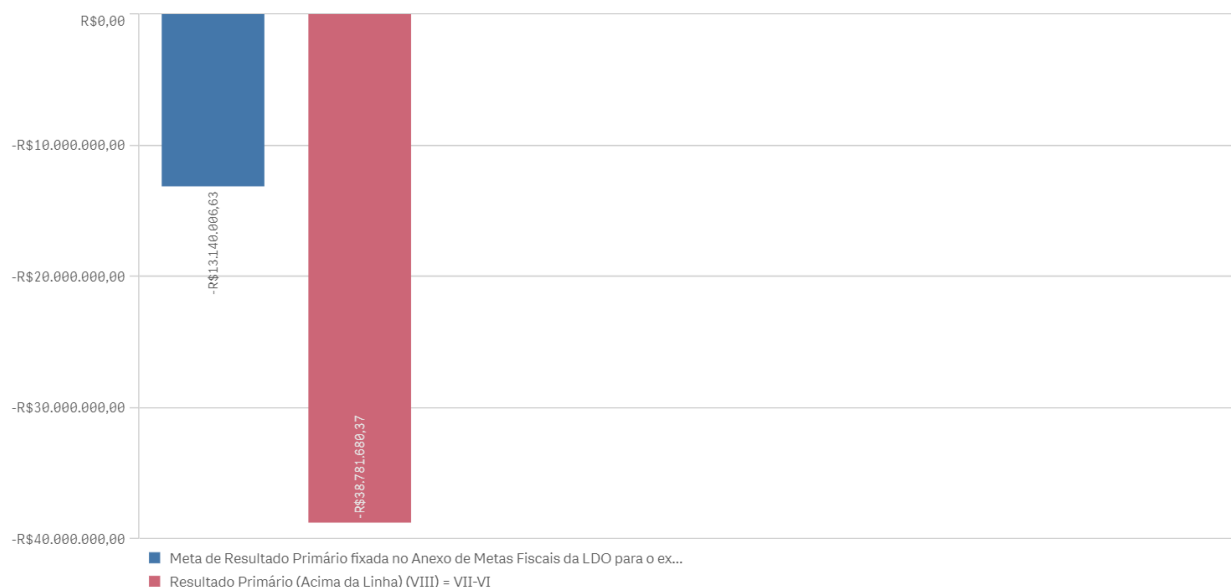
A meta fixada no Anexo de Metas Fiscais da LDO para 2024 é de -R\$ 13.140.006,63 e o Resultado Primário alcançou o montante de -R\$ 38.781.680,37, ou seja, o valor alcançado está **abaixo** da meta estipulada na LDO, conforme demonstra o Quadro 11.2 do Anexo 11 - Metas Fiscais.

Ressalta-se que se utiliza, para fins de análise, o Resultado “Acima da Linha”, ou seja, a partir da mensuração dos fluxos de ingressos (receitas) e saídas (despesas). Essa metodologia permite a avaliação dos resultados da política fiscal corrente por meio de um retrato amplo e detalhado da atual situação fiscal.





Resultado Primário



1) Houve o descumprimento da meta de resultado primário estabelecida na LDO/2024. DC99.

Dispositivo Normativo:

Art. 9º, LRF

1.1) *A gestão municipal não emitiu ato de limitação de empenho e/ou movimentação financeira em um cenário no qual o comportamento das receitas primárias não foi suficiente para acompanhar o aumento das despesas primárias, o que resultou no não cumprimento da meta de resultado primário fixada na LDO 2024. - DC99*

No Anexo de Metas Fiscais da LDO para 2024 foi definida a meta do Resultado Primário deficitária em R\$ 13.140.006,63.

Porém, conforme consta no Quadro 11.2 do Anexo 11 - METAS FISCAIS, o Resultado Primário alcançado foi de -R\$ 38.781.680,37, ou seja, R\$ 25.641.673,74 abaixo da meta estipulada na LDO, conforme demonstrado no quadro a seguir:





Descrição	Valor R\$
Receitas Primária Correntes	262.388.165,03
Receitas Primária de Capital	6.286.749,73
Total das Receitas Primárias (A)	268.674.914,76
Despesas Primária Correntes	236.930.392,20
Despesas Primária de Capital	25.180.469,93
Total das Despesas Primárias (B)	262.110.862,13
Restos a Pagar Pagos - Despesas Primária Correntes	10.315.401,80
Restos a Pagar Pagos - Despesas Primária de Capital	35.030.331,20
Total dos Restos a Pagar Pagos (C)	45.345.733,00
Total Geral das Despesas Primárias (D = B + C)	307.456.595,13
Resultado Primário (Acima da Linha) (E = A-D)	-38.781.680,37
Meta estabelecida na LDO	-13.140.006,63
Discrepância entre meta e resultado alcançado	-25.641.673,74

9. POLÍTICAS PÚBLICAS

9. 1. INDICADORES DE EDUCAÇÃO

A educação é um direito fundamental garantido pela Constituição Federal, essencial para o desenvolvimento pessoal e social dos cidadãos. As políticas públicas de educação são ações e programas implementados pelos governos federal, estadual e municipal visando assegurar o acesso à educação de qualidade para todos. Essas políticas visam não somente a universalização do ensino, mas também a melhoria contínua da qualidade educacional, a valorização dos profissionais da educação e a adequação da infraestrutura escolar.

Os municípios possuem responsabilidades prioritárias em relação às políticas públicas de educação. A Constituição Federal estabelece, no art. 211, § 2º que os municípios atuarão prioritariamente no ensino fundamental e na educação infantil, que abrange creches (que atendem bebês e crianças de até 3 anos) e pré-escolas (4 e 5 anos).

Para a análise das Contas Anuais de Governo dos municípios de Mato Grosso priorizaram-se indicadores do exercício de 2024, que refletem a situação dos municípios no exercício analisado. Entretanto, há mais indicadores relevantes como





Adequação da Formação Docente, Média de Alunos por Turma, Taxa de Distorção Idade-série, Taxas de Rendimento Escolar, e outros que até o fechamento deste tópico, não continham dados de 2024. Estes indicadores podem ser acessados no site do Inep (<https://www.gov.br/inep/pt-br/aceso-a-informacao/dados-abertos/indicadores-educacionais>).

9. 1. 1. ALUNOS MATRICULADOS

O Censo Escolar é a principal ferramenta de coleta de informações sobre a educação básica no Brasil, sendo a mais importante pesquisa estatística educacional do país. Coordenado pelo Instituto Nacional de Estudos e Pesquisas Educacionais Anísio Teixeira (Inep), o Censo Escolar é realizado anualmente em colaboração com as secretarias estaduais e municipais de educação, abrangendo todas as escolas públicas e privadas do território nacional.

A pesquisa estatística do Censo Escolar é dividida em duas etapas principais. A primeira etapa coleta dados sobre os estabelecimentos de ensino, gestores, turmas, alunos e profissionais escolares em sala de aula. A segunda etapa, realizada ao final do ano letivo, coleta informações sobre o movimento e o rendimento escolar dos alunos.

O objetivo do Censo Escolar é fornecer um panorama da situação educacional do país, permitindo a análise de diversos indicadores, como o Índice de Desenvolvimento da Educação Básica (Ideb), taxas de rendimento e fluxo escolar, e a distorção idade-série. Esses indicadores são fundamentais para o monitoramento e a avaliação das políticas públicas educacionais, além de servirem de base para o planejamento e a distribuição de recursos governamentais.

A realização do Censo Escolar é obrigatória para todas as escolas, conforme regulamentado por instrumentos normativos que estabelecem prazos, responsabilidades e procedimentos para a coleta de dados.

De acordo com o Censo Escolar, em 2024 a quantidade de matrículas na rede pública municipal de **SAPEZAL** era:





Zona	Educação Infantil				Ensino Fundamental			
	Creche		Pré- escola		Anos Iniciais		Anos Finais	
	Parcial	Integral	Parcial	Integral	Parcial	Integral	Parcial	Integral
Urbana	545.0	555.0	931.0	0.0	2120.0	88.0	393.0	0.0
Rural	0.0	0.0	54.0	0.0	123.0	0.0	58.0	0.0

INEP - Instituto Nacional de Estudos e Pesquisas Educacionais Anísio Teixeira

Zona	Educação Infantil				Ensino Fundamental			
	Creche		Pré- escola		Anos Iniciais		Anos Finais	
	Parcial	Integral	Parcial	Integral	Parcial	Integral	Parcial	Integral
Urbana	12.0	17.0	15.0	0.0	44.0	0.0	12.0	0.0
Rural	0.0	0.0	1.0	0.0	3.0	0.0	2.0	0.0

INEP - Instituto Nacional de Estudos e Pesquisas Educacionais Anísio Teixeira

Dados do Censo Escolar 2024 - Planilhas no site <https://www.gov.br/inep/pt-br/areas-de-atuacao/pesquisas-estatisticas-e-indicadores/censo-escolar/resultados>
DOU Anexo I (ensino regular) e DOU Anexo II (educação especial)

9. 1. 2. IDEB

O Índice de Desenvolvimento da Educação Básica (Ideb) foi criado por meio da Portaria MEC n.º 931, de 21 de março de 2007 e reúne, em um só indicador, os resultados de dois conceitos igualmente importantes para a qualidade da educação: o fluxo escolar e as médias de desempenho nas avaliações. O Ideb é calculado a partir dos dados sobre aprovação escolar, obtidos no Censo Escolar, e das médias de desempenho no Sistema de Avaliação da Educação Básica (Saeb).

Ademais, sua relevância está reforçada em legislações posteriores, como: Lei de Diretrizes e Bases da Educação Nacional (LDB) - Lei n.º 9.394/1996: estabelece a necessidade de avaliação do ensino e do desempenho escolar, o Decreto n.º 6.094/2007: define o IDEB como referência para monitoramento da qualidade da educação no Brasil e a Lei n.º 13.005/2014 - Plano Nacional de Educação (PNE): fixa metas educacionais baseadas no IDEB.

O Ideb agrega ao enfoque pedagógico das avaliações em larga escala a possibilidade de resultados sintéticos, facilmente assimiláveis, e que permitem traçar





metas de qualidade educacional para os sistemas. O índice varia de 0 a 10. A combinação entre fluxo e aprendizagem tem o mérito de equilibrar as duas dimensões: se um sistema de ensino reter seus alunos para obter resultados de melhor qualidade no Saeb, o fator fluxo será alterado, indicando a necessidade de melhoria do sistema. Se, ao contrário, o sistema apressar a aprovação do aluno sem qualidade, o resultado das avaliações indicará igualmente a necessidade de melhoria do sistema.

O índice também é importante condutor de política pública em prol da qualidade da educação. É a ferramenta para acompanhamento das metas de qualidade para a educação básica.

Embora este indicador não englobe dados do exercício de 2024, ele foi trazido às Contas Anuais de Governo, pois os impactos dos indicadores da educação geralmente demoram alguns anos para aparecerem de forma significativa, especialmente quando se referem a mudanças estruturais em políticas públicas, formação de professores, currículo ou gestão escolar. Educação é uma política de longo prazo. Entretanto, os dados aqui trazidos são informativos e não gerarão punição ao gestor neste relatório.

No último Ideb realizado, no ano de 2023, cuja divulgação ocorreu em 2024, o município de **SAPEZAL** atingiu os índices, conforme detalhamento abaixo:

Descrição	Nota Município	Meta Nacional	Nota - Média MT	Nota - Média Brasil
Ideb - anos iniciais	6,5	6,0	6,02	5,23
Ideb - anos finais	0,0	5,5	4,8	4,6

INEP - Instituto Nacional de Estudos e Pesquisas Educacionais Anísio Teixeira

Conforme demonstrado, o desempenho do município está acima da meta do Plano Nacional de Educação - PNE, bem como acima das médias MT e Brasil.

Abaixo apresenta-se o histórico da nota do Ideb do município das últimas 5 avaliações:

Descrição	2017	2019	2021	2023
Ideb - anos iniciais	5,7	5,7	5,8	6,5
Ideb - anos finais	0,0	0,0	0,0	0,0

Séries Históricas - IDEB





Séries Históricas - IDEB



Conforme se observa, os índices revelam de maneira geral crescimento na nota Ideb ao longo dos últimos 8 anos no município, demonstrando um resultado satisfatório do esforço dos gestores, em conjunto com a comunidade escolar. Entretanto, continua sendo necessário o gerenciamento permanente de eventuais riscos ou ameaças para a reversão da tendência positiva.

9. 1. 3. FILA EM CRECHES E PRÉ-ESCOLA EM MT

A primeira infância (0 a 6 anos de idade) é a fase mais importante no desenvolvimento do ser humano, pois o que acontece nessa etapa gera impactos positivos ou negativos por toda a vida.

Esses anos iniciais marcam o desenvolvimento integral da criança de até 5 (cinco) anos, em seus aspectos físico, psicológico, intelectual e social, complementando a ação da família e da comunidade. (art 29 c/c art 30 da Lei n.º 9.394 /1996)





Neste aspecto, as unidades de educação infantil desempenham um papel crucial para garantir o direito de acesso e de qualidade na educação, recebendo todos os estímulos necessários e a atenção para o seu desenvolvimento integral, neste período. (Lei n.º 8090/1990 - Estatuto da criança e do Adolescente).

Cita-se a decisão do Supremo Tribunal Federal (STF) proferida no Recurso Extraordinário (RE) 1.008.166 (Tema 548 de Repercussão Geral), que considerou a responsabilidade do poder público de garantir a oferta de vagas em creches e pré-escolas para crianças até 5 anos de idade.

Registra-se, ainda, as diretrizes do Plano Nacional de Educação (Lei 13.005/2014), especificamente a sua Meta 1, que consiste em atender, no mínimo, 50% (cinquenta por cento) das crianças de até 3 (três) anos até o final da vigência do PNE, bem como dois dos seus indicadores, o "1A", que previa a universalização, até 2016, da educação infantil na pré-escola para as crianças de 4 a 5 anos de idade; e o "1B", que estabelece a ampliação e oferta de vagas em creches de forma a atender, no mínimo, 50% das crianças de até 3 anos até o ano de 2024.

Diante desse cenário, considerando que as creches públicas são ambientes que contribuem diretamente no desenvolvimento físico, mental e cognitivo da criança, o TCE/MT, em conjunto com o GAEPE/MT, realizou diagnóstico para conhecer a realidade de cada município de MT quanto à existência de filas por vagas em creche e pré-escolas em MT, no ano de 2024.

De acordo com os dados declarados pelos gestores municipais de educação, o município de **SAPEZAL** apresentou os seguintes resultados:

Item	Resposta	Quantidade
Possui fila de espera por vaga em creche?	NÃO	0
Possui fila de espera por vaga em pré-escola?	NÃO	0
Possui obras de creches em andamento? Se sim, quantas vagas serão ampliadas?	NÃO INFORMADO	0
Possui obras paralisadas de creches?	NÃO	0

Resultados do questionário sobre creches e pré-escolas aplicado pelo GAEPE MT em 2024

Conforme se observa, os resultados revelam a inexistência, no ano de 2024, de crianças sem acesso e atendimento à educação na primeira infância.





9. 2. INDICADORES DE MEIO AMBIENTE

A gestão ambiental eficiente é fundamental para o desenvolvimento sustentável dos municípios e para a garantia de qualidade de vida da população. O monitoramento de indicadores ambientais permite avaliar a efetividade das políticas públicas, orientar a tomada de decisão e assegurar o cumprimento da legislação vigente.

A utilização desses indicadores permite uma análise detalhada e precisa do desempenho ambiental dos municípios, facilitando a identificação de áreas que necessitam de melhorias e a implementação de ações corretivas. Além disso, são essenciais para a formulação de políticas públicas eficazes, promovendo a sustentabilidade, a conservação dos recursos naturais e a qualidade de vida das comunidades. Ao monitorar e avaliar continuamente esses indicadores, os gestores públicos podem tomar decisões informadas e estratégicas, contribuindo para um futuro mais sustentável e equilibrado.

O art. 23, incisos VI e VII, da Constituição Federal, dispõe ser competência comum da União, Estados, Distrito Federal e Municípios proteger o meio ambiente, combater a poluição e preservar as florestas, a fauna e a flora, cuja regulamentação se dá pela Lei Complementar n.º 140/2011 que, em seu art. 9º, dispõe sobre as ações administrativas de competência dos Municípios.

Ademais, a Lei n.º 12.651/2012 - Código Florestal estabelece normas gerais sobre a proteção da vegetação, áreas de Preservação Permanente e as áreas de Reserva Legal; a exploração florestal, o suprimento de matéria-prima florestal, o controle da origem dos produtos florestais e o controle e prevenção dos incêndios florestais. Em seu art. 1º, parágrafo único, reforça a responsabilidade comum dos entes federativos e da sociedade civil na criação de políticas para a preservação e restauração da vegetação nativa em áreas urbanas e rurais. Dessa forma, os municípios possuem papel ativo na fiscalização, implementação de políticas ambientais e de incentivo a práticas sustentáveis para a conservação de seus biomas.

Apresenta-se os seguintes indicadores ambientais:





9. 2. 1. DESMATAMENTO

O Instituto Nacional de Pesquisas Espaciais (INPE) disponibiliza, periodicamente, indicadores de desmatamento por meio dos sistemas PRODES e DETER. O PRODES (Projeto de Monitoramento do Desmatamento na Amazônia Legal por Satélite) mede anualmente a taxa de desmatamento consolidada, fornecendo informações sobre a área desmatada e permitindo análises históricas da supressão da vegetação nativa. Já o DETER (Sistema de Detecção de Desmatamento em Tempo Real) é um sistema de alerta rápido que identifica desmatamentos em estágios iniciais, possibilitando ações imediatas de fiscalização.

A divulgação desses indicadores é fundamental para orientar políticas públicas, estratégias de combate ao desmatamento ilegal e planejamento territorial sustentável nos municípios.

Na base de dados do INPE não constam informações sobre as áreas de desmatamento do Município de **SAPEZAL**.

9. 2. 2. FOCOS DE QUEIMA

De acordo com o INPE, os termos foco de queima, foco de calor, foco de queimada e foco de incêndio têm o mesmo significado no monitoramento, via satélite, e se referem à detecção de locais com queima de vegetação. Devido à impossibilidade de diferenciar pelo satélite se o fogo é controlado ou um incêndio descontrolado, algumas fontes preferem “fogo ativo”. O Programa Queimadas do INPE adota o termo “foco de queima”, pois a maioria das detecções ocorre em vegetação.

Ainda, segundo o INPE:

(...) “focos de queima” detectados por satélites são excelentes indicadores da queima da vegetação e não uma medida precisa e absoluta do que está ocorrendo na superfície. O número dos focos é diretamente relacionado à extensão queimada e permite





comparações temporais e regionais da ocorrência de fogo na vegetação.

A Lei n.º 14.944, de 31 de julho de 2024, institui a Política Nacional de Manejo Integrado do Fogo, estabelecendo diretrizes para o seu manejo adequado e a prevenção de incêndios florestais no Brasil. Os municípios têm um papel fundamental na implementação dessa política, conforme previsão acerca de sua responsabilidade compartilhada na articulação e execução das ações relacionadas ao manejo do fogo.

Em seu art. 6º, § 2º, prevê a participação dos municípios no Comitê Nacional de Manejo Integrado do Fogo, instância consultiva e deliberativa vinculada ao Ministério do Meio Ambiente e Mudança do Clima, responsável por facilitar a articulação institucional e propor normas. Outrossim, a mencionada lei, no art. 17, ainda, prevê que os municípios que atuam no manejo integrado do fogo devem inserir informações no Sistema Nacional de Informações sobre Fogo (Sisfogo), garantindo a transparência e o compartilhamento de dados sobre incêndios florestais, queimas controladas e prescritas.

O artigo 21, por sua vez, estabelece os instrumentos para implementação dessa política, que visam promover o manejo integrado do fogo, a recuperação de áreas afetadas por incêndios florestais e a implementação de técnicas sustentáveis para a substituição gradual do uso do fogo como prática agrossilvipastoril. Esses objetivos são alcançados por meio de incentivos e investimentos em ações, estudos, pesquisas e projetos científicos e tecnológicos. Entre os instrumentos financeiros, mencionados no artigo 22, destacam-se as dotações orçamentárias dos municípios, que incentivam investimentos municipais em ações de prevenção e combate a incêndios florestais.

O indicador de Foco de Queima, divulgado pelo INPE, apresentado no Radar de Controle Público do Meio Ambiente, auxilia na identificação e monitoramento de queima da vegetação, sendo uma ferramenta importante para ações preventivas e de combate. O sistema de detecção de focos de calor baseia-se na análise de imagens de satélite que captam emissões térmicas, permitindo que órgãos ambientais e de defesa civil ajam rapidamente para conter os incêndios.

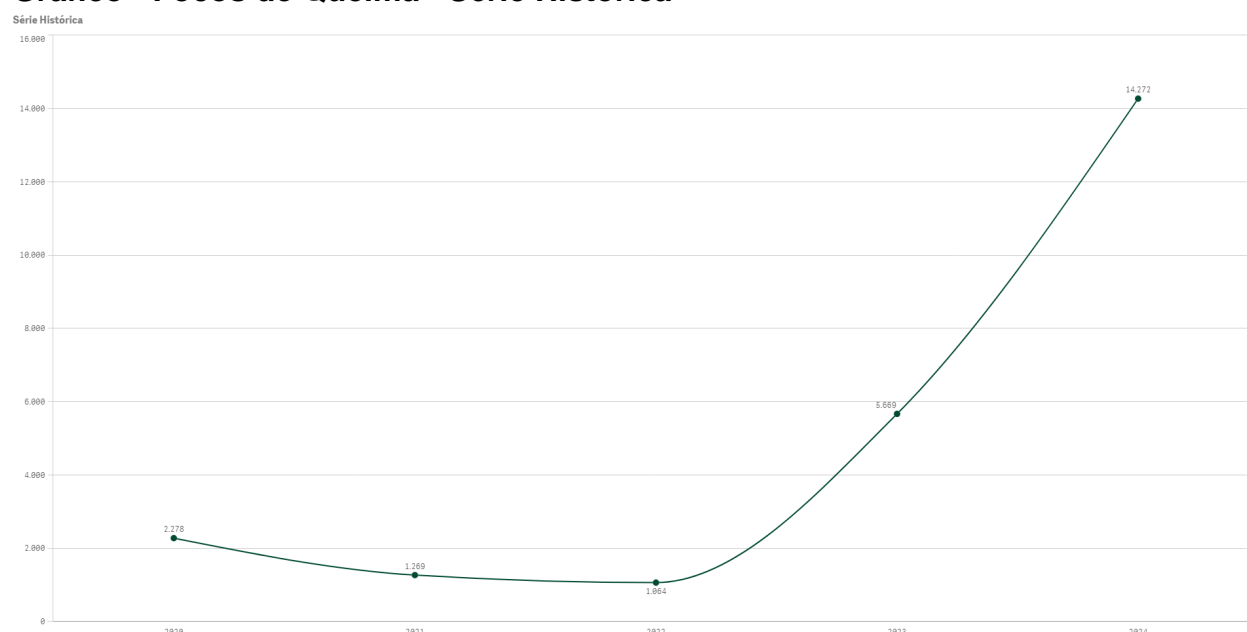
Esse indicador é, especialmente, relevante para a gestão municipal, pois possibilita a implementação de medidas de mitigação, como campanhas educativas,





criação de brigadas municipais de incêndio e a formulação de planos de resposta rápida.

Gráfico - Focos de Queima - Série Histórica



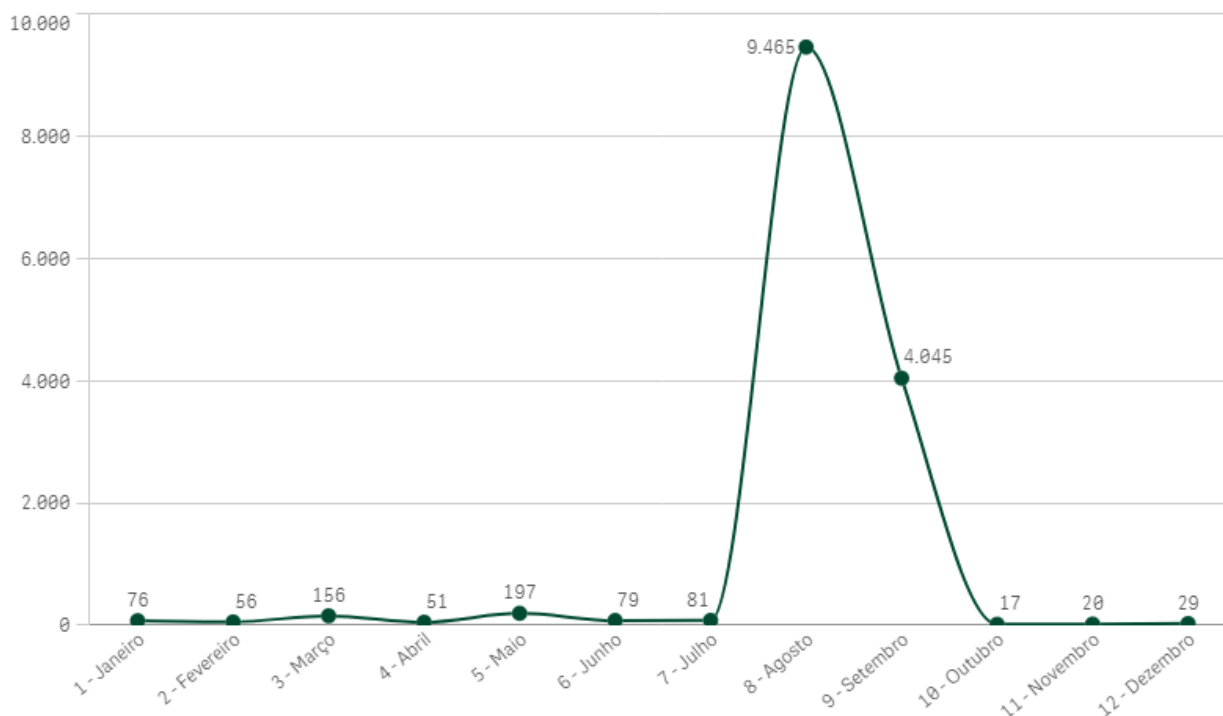
O gráfico mostra que, entre os anos de 2020 e 2022 os focos de queima vinham caindo, ano a ano. No entanto, nos anos de 2023 e 2024 houve um crescimento exponencial, saltando de 1.064 focos em 2022 para mais de 14.200 em 2024.





Gráfico - Focos de Queima - 2024

Série Histórica



Em 2024, conforme ilustrado no gráfico acima, os meses de agosto e setembro concentraram 97% dos focos de queima registrado no ano, com 13.843 focos.

9. 3. INDICADORES DE SAÚDE

No exercício de sua função de controle externo, o Tribunal de Contas do Estado de Mato Grosso (TCE-MT) tem ampliado sua atuação para além da análise contábil e financeira, incorporando o monitoramento de indicadores estratégicos de saúde nas Contas de Governo. Essa iniciativa visa qualificar a avaliação da gestão municipal e promover a tomada de decisão baseada em evidências.





Os indicadores selecionados refletem aspectos fundamentais da política pública de saúde, como cobertura assistencial, qualidade do atendimento, vigilância epidemiológica e desfechos populacionais. Ao disponibilizar uma série histórica de cinco anos (2020-2024), o Tribunal permite a identificação de tendências e o diagnóstico da efetividade das ações implementadas, contribuindo também para o fortalecimento do controle social.

A análise concentra-se nos dados referentes ao exercício de 2024, que serve como base para as recomendações e conclusões deste relatório. Ainda que alguns dados estejam em fase de consolidação, os resultados apresentados possibilitam identificar avanços, estagnações ou retrocessos, apoiando os gestores na reorientação de suas políticas e no aprimoramento dos serviços ofertados à população.

Os critérios de classificação utilizados, ainda que não formalizadas por norma legal em alguns casos, são amplamente aceitos e respaldados por diretrizes técnicas nacionais e internacionais. Para garantir transparência e objetividade na avaliação, **as fontes oficiais e metodologias utilizadas para apuração dos dados** encontram-se detalhadas no **subtópico 9.3.6 - Fonte e Metodologia de Apuração dos Dados em Saúde**.

Os **critérios utilizados para classificar cada indicador como de situação boa, média ou ruim** estão sistematizados no **subtópico 9.3.6.1 - Referência Técnica para Classificação dos Indicadores de Saúde**.

Adicionalmente, para fins de síntese avaliativa, foi adotado um critério de agrupamento proporcional que permite classificar o desempenho geral do município nos indicadores de saúde como **bom, regular ou ruim**, conforme detalhado no **subtópico 9.3.6.2 - Critério de Classificação da Situação Geral dos Indicadores de Saúde**. Esse modelo proporciona uma visão integrada do cenário municipal, respeitando a diversidade dos indicadores analisados e orientando a gestão para ações de maior impacto.

Por fim, a análise de cada indicador tem como referência principal os dados de 2024, mas considera também a série histórica dos anos anteriores (2020 a 2023). Para o cálculo da média histórica, o auditor responsável deverá aplicar a





seguinte metodologia: valores **iguais a zero** devem ser tratados como **dados válidos** se informados oficialmente; **campos vazios** devem ser considerados **dados ausentes** e excluídos do cálculo. A média será obtida pela **soma dos valores válidos dividida pelo número de anos com dados disponíveis**, desconsiderando os anos sem informação. Essa abordagem assegura a comparabilidade dos dados e evita distorções em função da ausência de registros.

9. 3. 1. INDICADORES ESTRATÉGICOS DE SAÚDE

A análise de indicadores como mortalidade infantil, materna, por doenças crônicas, homicídios e acidentes de trânsito permite avaliar a efetividade das políticas públicas de saúde nos municípios. Esses dados revelam aspectos essenciais da gestão, como acesso, qualidade do cuidado e condições socioeconômicas locais.

9. 3. 1. 1. TAXA DE MORTALIDADE INFANTIL - TMI

Taxa de Mortalidade Infantil - TMI	
Conceito	Proporção de óbitos em crianças menores de 1 ano de idade para cada 1000 nascidos vivos no mesmo período.
Interpretação	Estima o risco de um nascido vivo morrer antes de completar o primeiro ano de vida.
Aplicação	Permite aos gestores identificar áreas com maior incidência de mortalidade infantil, orientando intervenções para qualificar o pré-natal, o parto e os cuidados neonatais. Envolve a ampliação do acesso aos serviços, a capacitação das equipes de saúde e o incentivo à realização de partos seguros.
Fonte	Numerador: SIM-DATASUS
	Denominador: SINASC-DATASUS
Endereço eletrônico	DATASUS
Divulgação	Anual
Último dado	30/08/2024 - Dados parciais de óbitos para o ano de 2024

DATASUS - Departamento de Informação e Informática do Sistema Único de Saúde

Série Histórica dos indicadores de Taxa de Mortalidade Infantil

2020	2021	2022	2023	2024
10,2	7,0	19,6	18,7	12,0

DATASUS - Departamento de Informação e Informática do Sistema Único de Saúde





A TMI é considerada Alta (20 ou mais), Média (entre 10 e 19,99) e Baixa (<10) por 1000 nascidos vivos no mesmo período.

Com base nos dados do Município de **SAPEZAL** e nos parâmetros técnicos amplamente utilizados na saúde pública, a situação da Taxa de Mortalidade Infantil (TMI), no exercício de 2024, é classificada como **média**, apresentando melhora nos dois últimos exercícios, sinalizando avanços na atenção pré-natal, assistência ao parto e cuidados neonatais.

Não obstante, recomenda-se a continuidade das boas práticas voltadas à saúde materno-infantil.

9. 3. 1. 2. TAXA DE MORTALIDADE MATERNA

Indicador de Saúde: Taxa de Mortalidade Materna - TMM	
Conceito	Razão de óbitos femininos ocorridos durante a gestação ou até 42 dias após o término da gestação a cada 100 mil nascidos vivos.
Interpretação	Estima a frequência de óbitos femininos em idade fértil atribuídos a causas ligadas a gravidez, parto e puerpério, em relação ao total de gestações (representado pelo total de nascidos vivos)
Aplicação	Auxilia gestores a identificar falhas e melhorar os serviços de saúde materna, exigindo qualificação da assistência obstétrica, redução de cesarianas desnecessárias e ampliação do acesso ao planejamento reprodutivo.
Fonte	Numerador: SIM-DATASUS
	Denominador: SINASC-DATASUS
Endereço eletrônico	DATASUS
Divulgação	Anual
Último dado	30/08/2024 - Dados parciais de óbitos para o ano de 2024

Série Histórica dos indicadores de Taxa de Mortalidade Materna

2020	2021	2022	2023	2024
Não Informado	Não Informado	326,8	340,1	Não Informado

DATASUS - Departamento de Informação e Informática do Sistema Único de Saúde

A TMM é considerada Alta (>110 por 100 mil nascidos vivos), Média (entre 70 e 110) e Baixa (<70).





Com base nos dados do Município de **SAPEZAL** e nos parâmetros técnicos amplamente utilizados na saúde pública, observa-se uma alta TMM nos exercícios de 2022 e 2023.

Devido a falta de dados relativos ao exercício de 2024, não é possível verificar se esse cenário melhorou ou piorou. No entanto, considerando que a mortalidade materna foi elevada no dois exercícios anteriores, refletindo falhas no cuidado durante a gestação, parto ou puerpério, o município deve investir na qualificação da rede obstétrica e no acesso ao pré-natal de qualidade.

9. 3. 1. 3. TAXA DE MORTALIDADE POR HOMICÍDIO

Indicador de Saúde: Taxa de Mortalidade por Homicídio - TMH	
Conceito	Proporção de óbitos causados por agressões (causa básica CID-10 X85-Y09) a cada 100 mil habitantes.
Interpretação	Avalia o risco de morte por homicídios e sua relevância como problema de saúde pública. Reflete fatores culturais, socioeconômicos e específicos da violência interpessoal, além de indicar condições da assistência médica e qualidade dos registros das ocorrências.
Aplicação	Orienta políticas e ações intersetoriais para reduzir a violência, refletindo desafios na segurança pública e desenvolvimento social. Exige abordagens integradas, incluindo inclusão social de jovens, combate à violência doméstica, fortalecimento das forças de segurança e ampliação da assistência às populações vulneráveis.
Fonte	Numerador: SIM-DATASUS
	Denominador: IBGE
Divulgação	Anual
Endereço eletrônico	DATASUS
Último dado	30/08/2024 - Dados parciais de óbitos para o ano de 2024

Série Histórica dos indicadores de Taxa de Mortalidade por Homicídio

2020	2021	2022	2023	2024
30,0	18,2	27,4	10,3	9,5

DATASUS - Departamento de Informação e Informática do Sistema Único de Saúde

A TMH é considerada: Alta: > 30 por 100 mil habitantes, Média: 10 a 30 e Baixa: < 10 (referência ideal OMS).

Com base nos dados do Município de **SAPEZAL** e nos parâmetros técnicos amplamente utilizados na saúde pública, a situação da TMH é classificada





como **boa**, o que reflete um ambiente de maior segurança pública. Reforça-se a importância de manter políticas intersetoriais de prevenção à violência.

9. 3. 1. 4. TAXA DE MORTALIDADE POR ACIDENTE DE TRÂNSITO - TMAT

Indicador de Saúde: Taxa de Mortalidade por Acidentes de Trânsito - TMAT	
Conceito	Proporção de óbitos causados por acidentes de transporte (causa básica CID-10 V01-V99) a cada 100 mil habitantes.
Interpretação	Avalia o risco de morte por acidentes de transporte, relacionado à insegurança, falta de educação no trânsito e consumo de álcool, afetando especialmente jovens do sexo masculino, com variações ligadas à qualidade da assistência médica. A TMAT é considerada: Alta: < 20 por 100 mil habitantes, Média: 10 a 20 e Baixa: < 10.
Aplicação	Oferece subsídios para ações educativas, melhoria da infraestrutura viária e reforço na fiscalização, visando reduzir acidentes de trânsito. Destaca a importância da educação desde a infância, fiscalização intensificada, modernização das vias, programas de mobilidade segura e controle de fatores como consumo de álcool e excesso de velocidade.
Fonte	Numerador: SIM-DATASUS
	Denominador: IBGE
Divulgação	Anual
Endereço eletrônico	DATASUS
Último dado	30/08/2024 - Dados parciais de óbitos para o ano de 2024

Série Histórica dos indicadores de Taxa de Mortalidade por Acidente de Trânsito

2020	2021	2022	2023	2024
22,5	47,3	37,6	61,6	22,2

DATASUS - Departamento de Informação e Informática do Sistema Único de Saúde

A TMAT é considerada: Alta: < 20 por 100 mil habitantes, Média: 10 a 20 e Baixa: < 10.

Com base nos dados do Município de **SAPEZAL** e nos parâmetros técnicos amplamente utilizados na saúde pública, a situação da TMAT é classificada como **alta**.

A taxa elevada de mortes no trânsito evidencia falhas na infraestrutura viária, fiscalização e conscientização da população. O município deve adotar medidas urgentes para melhorar a segurança no trânsito e prevenir novos óbitos.

9. 3. 2. INDICADORES ESTRATÉGICOS DE ACESSO E COBERTURA





Os indicadores de acesso e cobertura em saúde avaliam a capacidade do sistema em garantir atendimento adequado à população nos diferentes níveis de atenção. Esses parâmetros refletem o alcance e a organização dos serviços básicos de saúde, como atenção primária, vacinação, disponibilidade de profissionais e infraestrutura hospitalar. Altos níveis de cobertura tendem a melhorar a prevenção, reduzir a sobrecarga hospitalar e ampliar a resolutividade do cuidado. Por outro lado, déficits nesses indicadores revelam desigualdades de acesso e demandam ações estruturantes por parte da gestão municipal.

A análise a seguir apresenta os principais indicadores dessa dimensão, com base na série histórica 2020-2024 e ênfase nos resultados do exercício de 2024.

9. 3. 2. 1. COBERTURA DA ATENÇÃO BÁSICA - CAB

Indicador de Acesso e Cobertura: Cobertura da Atenção Básica - CAB	
Conceito	A Cobertura da Atenção Básica (CAB) representa a estimativa percentual da população residente em um território que potencialmente tem acesso aos serviços de Atenção Primária à Saúde, por meio de equipes de Saúde da Família (eSF) e/ou de Atenção Primária (eAP) registradas no Sistema Único de Saúde (SUS). É um dos principais indicadores de acesso da população aos cuidados essenciais em saúde.
Interpretação	O indicador de cobertura populacional estimada na Atenção Básica atualmente é utilizado para o monitoramento do acesso aos serviços de Atenção Básica, com vistas ao fortalecimento do planejamento do SUS.
Aplicação	Permite identificar áreas com baixa cobertura, orientando a expansão dos serviços de saúde. A ampliação requer novas UBS em regiões desassistidas, horários estendidos e fortalecimento da Estratégia Saúde da Família (ESF), melhorando o acesso ao atendimento primário e reduzindo a sobrecarga hospitalar.
Fonte	Numerador: CNES
	Denominador: IBGE
Divulgação	Mensal
Endereço eletrônico	DATASUS
Último dado	Dezembro, 2024

Série Histórica dos indicadores de Cobertura da Atenção Básica

2020	2021	2022	2023	2024
67,4	65,5	61,6	61,6	57,1

DATASUS - Departamento de Informação e Informática do Sistema Único de Saúde





A CAB é calculada com base no número de equipes de Saúde da Família (eSF) e equipes de Atenção Primária (eAP) ativas e parametrizadas, em relação à população estimada pelo IBGE. Sua classificação considera como alta (adequada) a cobertura acima de 80%, média entre 50% e 80%, e baixa quando inferior a 50%.

Nesse sentido, tem-se que, com base nos dados do Município de **SAPEZAL**, a situação quanto à CAB manteve-se sem avanços relevantes, exigindo reavaliação das estratégias de expansão e melhoria da resolutividade da atenção básica.

9. 3. 2. 2. COBERTURA VACINAL

Indicador de Acesso e Cobertura: Cobertura Vacinal - CV	
Conceito	Percentual da população contemplado com doses de imunizantes do calendário vacinal em relação ao total da população para a mesma faixa etária, multiplicado por 100.e.
Interpretação	Quanto maior melhor, uma maior cobertura reflete uma população com melhor bloqueio para a circulação do agente infeccioso.
Aplicação	Orienta campanhas de vacinação e identificação de grupos vulneráveis, prevenindo surtos e doenças imunopreveníveis. Sua ampliação exige conscientização educativa, descentralização dos pontos de vacinação e oferta ampliada nos serviços de saúde, incluindo horários estendidos e estratégias móveis para atingir maior cobertura.
Fonte	Numerador: PNI
	Denominador: IBGE
Divulgação	Anual
Endereço eletrônico	DATASUS
Último dado	Dezembro, 2024

Série Histórica dos indicadores de Cobertura Vacinal

2020	2021	2022	2023	2024
70,7	84,8	85,2	89,1	86,1

DATASUS - Departamento de Informação e Informática do Sistema Único de Saúde

A Cobertura Vacinal (CV), para a maioria das vacinas, tem meta de cobertura de 90% a 95%.





Com base nos dados do Município de **SAPEZAL** e nos parâmetros técnicos amplamente utilizados na saúde pública, a situação da CV Geral em 2024 ficou abaixo da meta de 90%.

A baixa cobertura vacinal representa risco de surtos e reintrodução de doenças. É necessário intensificar campanhas educativas, descentralizar os pontos de vacinação e melhorar a adesão da população.

9. 3. 2. 3. NÚMERO DE MÉDICOS POR HABITANTES - NMH

Indicador de Acesso e Cobertura: Número de Médicos por Habitante - NMH	
Conceito	Razão de profissionais médicos por mil habitantes, em determinado espaço geográfico, no ano considerado.
Interpretação	Mede a disponibilidade de profissionais de saúde, por categorias selecionadas, segundo a sua localização geográfica.
Aplicação	Facilita o planejamento da distribuição de médicos e a identificação de áreas com escassez, assegurando atendimento equitativo. Pode ser ampliada com incentivos à fixação profissional em regiões remotas, expansão da telemedicina e parcerias com instituições de ensino para capacitação médica alinhada às necessidades locais.
Fonte	Numerador: CNES
	Denominador: IBGE
Divulgação	Mensal
Endereço eletrônico	DATASUS
Último dado	Dezembro, 2024

Série Histórica dos indicadores de Número de Médicos por Habitantes

2020	2021	2022	2023	2024
1,6	1,9	2,6	2,0	2,3

DATASUS - Departamento de Informação e Informática do Sistema Único de Saúde

O NMH é considerado: Alto (acima de 2,5 médico por 1 mil habitantes - Acima da Média Nacional), Médio (entre 1,0 e 2,5 - Zona Intermediária) e Baixo (Abaixo de 1,0 - déficit de cobertura).

Com base nos dados do Município de **SAPEZAL** e nos parâmetros técnicos amplamente utilizados na saúde pública, o número de médicos por habitante manteve-se estável, na zona intermediária. Portanto, é necessário adotar estratégias para melhorar a distribuição e ampliar a cobertura em regiões com déficit.





9. 3. 3. INDICADORES DE QUALIDADE DOS SERVIÇOS DE SAÚDE

Os indicadores de qualidade apresentados nesta seção permitem avaliar a efetividade dos serviços ofertados no âmbito da atenção básica, especialmente em relação à capacidade de prevenir hospitalizações evitáveis e de acompanhar adequadamente o pré-natal. Mais do que mensurar a cobertura, esses indicadores revelam a capacidade do sistema municipal de saúde em garantir cuidado contínuo, acesso oportuno e intervenções eficazes.

Altas proporções de internações por condições sensíveis à atenção primária e baixa realização de consultas pré-natais adequadas sugerem falhas na organização e desempenho da rede de serviços, exigindo revisão das estratégias de gestão e fortalecimento da atenção básica. A seguir, apresentam-se os dois principais indicadores de qualidade selecionados, com base na série histórica de 2020 a 2024 e foco nos dados mais recentes do exercício de 2024.

9. 3. 3. 1. PROPORÇÃO DE INTERNAÇÕES POR CONDIÇÕES SENSÍVEIS À ATENÇÃO BÁSICA - ICSAP

Indicador de Qualidade dos Serviços de Saúde: Proporção de Internações por Condições Sensíveis à Atenção Básica - ICSAP	
Conceito	Percentual de internações hospitalares pagas pelo Sistema Único de Saúde (SUS), por condições sensíveis à atenção primária em relação ao número total de internações hospitalares pagas pelo Sistema Único de Saúde (SUS), em determinado espaço geográfico, no ano considerado.
Interpretação	Revela o resultado das ações e serviços de promoção da saúde, prevenção de riscos, e do diagnóstico e tratamento precoces. Mensura, de forma indireta, a avaliação da atenção primária e a eficiência no uso dos recursos. Em síntese, o ICSAP mede o percentual de internações hospitalares que poderiam ser evitadas por ações eficazes da Atenção Básica, como prevenção, diagnóstico precoce e tratamento adequado de doenças comuns. Altas proporções indicam falhas na resolutividade da APS.
Aplicação	Facilita a avaliação da resolutividade e efetividade da Atenção Primária à Saúde (APS), orientando o planejamento de ações para reduzir hospitalizações evitáveis. Sua melhoria envolve o fortalecimento da APS, ampliação do acesso aos serviços primários, capacitação das equipes multiprofissionais e implementação de estratégias que garantam diagnóstico e tratamento oportunos, reduzindo internações desnecessárias e otimizando recursos.
Fonte	Numerador: CNES
	Denominador: IBGE
Divulgação	Mensal
Endereço eletrônico	DATASUS





Indicador de Qualidade dos Serviços de Saúde: Proporção de Internações por Condições Sensíveis à Atenção Básica - ICSAP

Último dado | Dezembro, 2024 - (Ainda não disponível 100%)

Série Histórica dos indicadores de Proporção de Internações por Condições Sensíveis à Atenção Básica

2020	2021	2022	2023	2024
14,8	11,1	16,3	21,8	23,6

DATASUS - Departamento de Informação e Informática do Sistema Único de Saúde

O ICSAP é considerado Alto (acima de 30% - Indicativo de baixa resolutividade da Atenção Básica), Médio (entre 15% e 30% - Situação intermediária) e Baixo (desejável) (abaixo de 15% - Boa atuação da APS na prevenção de internações).

Com base nos dados do Município de **SAPEZAL** e nos parâmetros técnicos amplamente utilizados na saúde pública, o ICSAP esta classificado em situação intermediária.

Porém, verifica-se uma piora sistemática desse indicador nos três últimos exercícios, indicando necessidade de reforçar a qualificação da atenção básica para evitar internações desnecessárias.

9. 3. 3. 2. PROPORÇÃO DE CONSULTAS PRÉ-NATAIS ADEQUADAS

Indicador de Qualidade dos Serviços de Saúde: Proporção de Consultas Pré-Natais Adequadas	
Conceito	Percentual de gestantes que realizaram o número recomendado de consultas pré-natais do total de nascidos vivos (seis ou mais consultas de pré-natal, com início até a 12ª semana de gestação) em relação ao total de nascidos vivos com informações disponíveis, multiplicado por 100.
Interpretação	Demonstra a capacidade de oferta de consultas médicas e do acompanhamento pré-natal entre os nascidos vivos, quanto maior melhor.
Aplicação	Facilita a avaliação e o planejamento da assistência pré-natal, orientando ações para ampliar o acesso das gestantes às consultas recomendadas. A melhoria envolve qualificação das equipes de saúde, fortalecimento da rede de atenção primária, busca ativa das gestantes com acompanhamento irregular e ações educativas sobre a importância do pré-natal, visando garantir maior cobertura e qualidade na atenção à gestante e ao recém-nascido.
Fonte	Numerador: SINASC
	Denominador: SINASC
Divulgação	Mensal





Indicador de Qualidade dos Serviços de Saúde: Proporção de Consultas Pré-Natais Adequadas

Endereço eletrônico	DATASUS
Último dado	Dezembro, 2024 - (Ainda não disponível 100%)

Série Histórica dos indicadores de Proporção de Consultas Pré-Natais Adequadas

2020	2021	2022	2023	2024
92,8	93,2	86,6	88,9	91,8

DATASUS - Departamento de Informação e Informática do Sistema Único de Saúde

A Proporção de Consultas Pré-Natal Adequadas é considerada Alta (adequada) quando o percentual for $\geq 60\%$ (Meta do Previnir Brasil), Média entre 40% a 59,9% (situação intermediária) e Baixa (inadequada) que é $< 40\%$.

Com base nos dados do Município de **SAPEZAL** e nos parâmetros técnicos amplamente utilizados na saúde pública, a situação verificada indica que a Proporção de Consultas Pré-Natal Adequadas é **satisfatória**, refletindo um bom acompanhamento da gestação. Recomenda-se manter a busca ativa e o acolhimento qualificado das gestantes na atenção primária.

9. 3. 4. INDICADORES EPIDEMIOLÓGICOS

Os indicadores epidemiológicos permitem monitorar o perfil de adoecimento da população, fornecendo subsídios para ações de prevenção, controle e resposta a surtos e doenças transmissíveis. Avaliam, sobretudo, a efetividade da vigilância em saúde, a cobertura das ações de diagnóstico e a capacidade de resposta dos serviços públicos.

Diferentemente de outros indicadores, taxas elevadas podem refletir um sistema de vigilância atuante e sensível, enquanto valores muito baixos, em alguns casos, podem indicar subnotificação ou falhas na identificação precoce. Dessa forma, é essencial interpretar esses indicadores à luz do contexto local, sazonalidade e estrutura da rede de atenção à saúde.





A seguir, apresentam-se os principais indicadores epidemiológicos utilizados na avaliação das contas públicas municipais, com base na série histórica de 2020 a 2024, destacando os dados do exercício de 2024.

9. 3. 4. 1. PREVALÊNCIA DE ARBOVIROSES

Indicador Epidemiológico: Prevalência de Arboviroses	
Conceito	Proporção de casos confirmados de Dengue, Chikungunya e Zika em relação ao total da população, multiplicado por 100 mil habitantes.
Interpretação	Revela o risco da população ser infectada e desenvolver sintomatologia condizente com o quadro clínico diagnóstico dessas doenças infecciosas.
Aplicação	Orienta ações para controle das arboviroses, incluindo intensificação das estratégias de prevenção, monitoramento ambiental e epidemiológico, fortalecimento das ações educativas e melhoria das condições de saneamento básico, visando reduzir o risco de surtos e epidemias.
Fonte	Numerador: SINAN
	Denominador: IBGE
Divulgação	Anual
Endereço eletrônico	DATASUS
Último dado	Dezembro, 2024 - (Ainda não disponível 100%)

Série Histórica dos indicadores de Taxa de Detecção de Dengue

2020	2021	2022	2023	2024
753,1	185,6	1097,8	1590,3	609,5

DATASUS - Departamento de Informação e Informática do Sistema Único de Saúde

Série Histórica dos indicadores de Taxa de Detecção Chikungunya

2020	2021	2022	2023	2024
3,7	Não Informado	Não Informado	Não Informado	66,7

DATASUS - Departamento de Informação e Informática do Sistema Único de Saúde

A Prevalência de Arboviroses é considerada Baixa (menor que 100) - Situação controlada; Média (100 a 299) - Alerta intermediário; Alta (300 a 499) - Alta transmissão; e Muita Alta/Epidêmica (500 ou mais) - Situação epidêmica.





Com base nos dados do Município de **SAPEZAL** e nos parâmetros técnicos amplamente utilizados na saúde pública, a situação quanto à Prevalência de Arboviroses, relativamente à **Chikungunya** é considerada **controlada** (indicador 66,7 - baixo).

Já no caso da **Dengue**, o indicador é muito alto (609,5), indicando **situação epidêmica**, o que exige reforço das estratégias de controle vetorial e campanhas educativas, especialmente em períodos sazonais.

9. 3. 4. 2. TAXA DE DETECÇÃO DE HANSENÍASE

Indicador Epidemiológico: Taxa de Detecção de Hanseníase	
Conceito	Número de casos novos de hanseníase por 100 mil habitantes, em determinado espaço geográfico, no ano considerado (CID-10 A30).
Interpretação	Estima o risco de ocorrência de casos novos da doença, refletindo níveis de exposição ao bacilo causador (<i>Mycobacterium leprae</i>) e indicando as condições socioeconômicas e assistenciais locais.
Aplicação	Facilita o planejamento de ações para o controle da hanseníase, exigindo fortalecimento das equipes de atenção primária, campanhas de diagnóstico precoce, capacitação profissional e melhoria das condições socioeconômicas e de vida da população.
Fonte	Numerador: SINAN
	Denominador: IBGE
Divulgação	Anual
Endereço eletrônico	DATASUS
Último dado	Dezembro, 2024 - (Ainda não disponível 100%)

Série Histórica dos indicadores de Taxa de Detecção de Hanseníase

2020	2021	2022	2023	2024
63,7	29,1	51,3	13,7	6,3

DATASUS - Departamento de Informação e Informática do Sistema Único de Saúde

A Taxa de Detecção de Hanseníase é considerada Muito Forte (≥ 40) - Forte transmissão comunitária; Alta (20,00 a 39,99) - Endemia relevante; Média (10,00 a 19,99) - Situação intermediária; e Baixa (2,00 a 9,99) - Controle Razoável e Muito baixa ($<2,00$) - Meta da OMS, todos por 100 mil habitantes.





Com base nos dados do Município de **SAPEZAL** e nos parâmetros técnicos amplamente utilizados na saúde pública, a situação quanto à Taxa de Detecção de Hanseníase vem apresentando melhora desde o exercício de 2022, estando classificada como situação baixa em 2024 (6,3).

Apesar da situação de controle razoável, é necessário manter vigilância ativa e acompanhamento de contatos.

9. 3. 4. 3. TAXA DE DETECÇÃO DE HANSENÍASE EM MENORES DE 15 ANOS

Indicador Epidemiológico: Taxa de Detecção de Hanseníase em Menores de 15 anos	
Conceito	Número de casos novos de hanseníase em pessoas menores de 15 anos (CID-10 A30), a cada 100 mil habitantes da mesma faixa etária.
Interpretação	Indica a existência de transmissão ativa e descontrolada da doença, sugerindo fragilidades na vigilância epidemiológica e no sistema de saúde.
Aplicação	Orienta ações específicas para interromper a cadeia de transmissão, com estratégias intensificadas de diagnóstico precoce, acompanhamento familiar, capacitação das equipes e fortalecimento da vigilância epidemiológica, especialmente em áreas mais vulneráveis.
Fonte	Numerador: SINAN
	Denominador: IBGE
Divulgação	Anual
Endereço eletrônico	DATASUS
Último dado	Dezembro, 2024 - (Ainda não disponível 100%)

Série Histórica dos indicadores de Taxa de Detecção de Hanseníase em Menores de 15 anos

2020	2021	2022	2023	2024
5,9	0,0	6,7	0,0	0,0

DATASUS - Departamento de Informação e Informática do Sistema Único de Saúde

A Taxa de Detecção de Hanseníase em Menores de 15 anos é considerada Muito Alta (≥ 10) - Transmissão intensa e recente; Alta (5,00 a 9,99) - Endemia relevante para crianças; Média (2,5 a 4,99) - Sinal de transmissão ativa; Baixa (0,50 a 2,49) - Situação Controlada e Muito baixa/eliminação ($<0,50$) - Indicador de interrupção da cadeia de transmissão.





Com base nos dados do Município de **SAPEZAL** e nos parâmetros técnicos amplamente utilizados na saúde pública, a situação quanto à Taxa de Detecção de Hanseníase em Menores de 15 anos é baixa ou inexistente, sugerindo controle da transmissão da hanseníase em populações jovens. Ainda assim, é necessário manter vigilância ativa e acompanhamento de contatos.

9. 3. 4. 4. PERCENTUAL DE CASOS DE HANSENÍASE COM GRAU 2 DE INCAPACIDADE

Indicador Epidemiológico: Percentual de Casos de Hanseníase Grau 2 de Incapacidade	
Conceito	Proporção de casos novos de hanseníase diagnosticados já com grau 2 de incapacidade física em relação ao total de casos novos, multiplicado por 100.
Interpretação	Revela a gravidade dos casos diagnosticados, refletindo falhas no diagnóstico precoce e nas ações preventivas e assistenciais.
Aplicação	Subsidiar o planejamento para ampliar estratégias de diagnóstico precoce, prevenção das incapacidades, capacitação das equipes de saúde e melhoria do acompanhamento dos pacientes, reduzindo sequelas e promovendo qualidade de vida.
Fonte	Numerador: SINAN
	Denominador: IBGE
Divulgação	Anual
Endereço eletrônico	DATASUS
Último dado	Dezembro, 2024

Série Histórica dos indicadores de Taxa de Detecção de Hanseníase com Grau 2 de Incapacidade

2020	2021	2022	2023	2024
11,8	12,5	13,3	25,0	50,0

DATASUS - Departamento de Informação e Informática do Sistema Único de Saúde

Segundo a OMS/MS, a classificação de grau de incapacidade varia de grau 0 a 2, sendo 0 (zero) - sem comprometimento neural evidente; 1 (um) - perda de sensibilidade em mãos, pés ou olhos e 2 (dois) - deformidades ou incapacidades visíveis (ex. retração de mão, úlcera plantar, lagofalmo).

O Percentual de Casos de Hanseníase com Grau 2 de Incapacidade considera como Muito Alta ($\geq 10\%$) - Diagnóstico muito tardio; Alta (5% a 9,99%) - Situação preocupante; Média (1% a 4,9%) - Alerta moderado; Baixa ($<1\%$) - Boa detecção precoce.





Com base nos dados do Município de **SAPEZAL** e nos parâmetros técnicos amplamente utilizados na saúde pública, o Percentual de Casos de Hanseníase com Grau 2 é **muito alto**, indicando diagnóstico tardio da hanseníase e falhas no acompanhamento.

O município deve ampliar estratégias de prevenção de incapacidades, capacitar profissionais e fortalecer o diagnóstico oportuno.

9. 3. 5. CONCLUSÃO TÉCNICA GERAL

Os indicadores de saúde avaliados revelam uma situação intermediária, com manutenção dos níveis alcançados nos anos anteriores. Embora não se observe piora significativa, também não foram identificados avanços expressivos nos principais eixos de avaliação. Recomenda-se ao gestor municipal revisar as estratégias de atenção primária, prevenção e organização dos serviços, de modo a ampliar o impacto das ações em saúde pública.

Indicadores que merecem maior atenção do gestor municipal:

- Acidentes de Trânsito
- Arboviroses
- Grau 2 de Incapacidade por Hanseníase

9. 3. 6. FONTES E METODOLOGIA DE APURAÇÃO DOS DADOS EM SAÚDE

Os dados utilizados na análise dos indicadores de saúde municipal foram extraídos e tratados com base em microdados oficiais disponibilizados por sistemas públicos nacionais de informação em saúde, especialmente aqueles gerenciados pelo Ministério da Saúde e acessíveis via DATASUS, OpenDATASUS, TABNET e bases do IBGE. A série histórica contempla os exercícios de 2020 a 2024, com prioridade para os dados do exercício de 2024.

A extração, tratamento, padronização e cálculo dos indicadores foram automatizados por meio de scripts desenvolvidos em linguagem R, seguindo critérios





metodológicos uniformes, descritos detalhadamente no documento interno “Metodologia Indicadores Municipais”. As bases de origem incluem, entre outras:

- SIM - Sistema de Informações sobre Mortalidade
- SINASC - Sistema de Informações sobre Nascidos Vivos
- SIH - Sistema de Informações Hospitalares
- SINAN - Sistema de Informação de Agravos de Notificação
- SIVEP-Gripe, CNES, TABNET, OpenDATASUS e base IBGE

Para cada indicador, foram adotados critérios específicos de cálculo, respeitando normas técnicas como a Portaria SAS/MS nº 221/2008 e classificações CID-10 conforme orientações do MS e da OMS. A apuração dos dados considera o município de residência e utiliza identificadores padronizados de código IBGE.

Em casos de ausência de informação para determinado ano, o campo foi considerado como dado ausente e excluído do cálculo da média histórica. Valores informados como zero foram mantidos, desde que constassem nas bases oficiais. O cálculo da média histórica segue a seguinte fórmula-padrão, a ser aplicada pelo analista ou auditor:

Média histórica = Soma dos valores válidos / Número de anos com dado disponível.

Esta metodologia visa garantir transparência, comparabilidade e equidade na avaliação dos municípios, sendo replicável e auditável. O procedimento técnico encontra-se documentado com versionamento e scripts arquivados no repositório interno do TCE-MT, podendo ser acessado para fins de verificação metodológica sempre que necessário.

9. 3. 6. 1. REFERÊNCIA TÉCNICA PARA CLASSIFICAÇÃO DOS INDICADORES DE SAÚDE

Este quadro apresenta os critérios utilizados para classificar os indicadores de saúde como de situação **boa (adequada)**, **média (intermediária)** ou **ruim (inadequada)**, com base em diretrizes técnicas de organismos nacionais e





internacionais como o **Ministério da Saúde (MS)**, a **Organização Mundial da Saúde (OMS)** e outros documentos de referência oficial.

Indicador	Critérios de Classificação	Referência Técnica
Taxa de Mortalidade Infantil (TMI)	Boa: < 10% Média: 10 a 19,99% Ruim: =20%	OMS, MS, Unicef
Taxa de Mortalidade Materna (TMM)	Boa: < 70/100 mil Média: 70 a 110 Ruim: > 110	ODS/OMS/MS
Mortalidade por Homicídios (TMH)	Boa: < 10/100 mil Média: 10 a 30 Ruim: > 30	OMS
Mortalidade por Acidentes de Trânsito (TMAT)	Boa: < 10/100 mil Média: 10 a 20 Ruim: > 20	OMS, MS
Cobertura da Atenção Básica (CAB)	Boa: > 80% Média: 50% a 80% Ruim: < 50%	e-Gestor AB/MS
Cobertura Vacinal (CV)	Boa: = 90% a 95% Média: abaixo da meta Ruim: muito abaixo	PNI/S
Nº de Médicos por Habitante (NMH)	Boa: = 2,5/1.000 hab. Média: 1,0 a 2,49 Ruim: < 1,0	CFM, OMS
ICSAP (Internações por Condições Sensíveis à APS)	Boa: < 15% Média: 15% a 30% Ruim: > 30%	MS, estudos técnicos sobre APS
Consultas Pré-Natal Adequadas	Boa: = 60% Média: 40% a 59,9% Ruim: < 40%	Programa Previne Brasil/MS
Prevalência de Arboviroses	Boa: < 100/100 mil Média: 100 a 299 Alta: 300 a 499 Muito Alta: = 500	MS (vigilância epidemiológica)
Deteção de Hanseníase (geral)	Boa: < 10 Média: 10 a 19,99 Alta: 20 a 39,99 Muito Alta: = 40 por 100 mil hab.	OMS, MS
Hanseníase em < 15 anos	Boa: < 0,5 Média: 0,5 a 2,49 Alta: 2,5 a 9,99 Muito Alta: = 10 por 100 mil	OMS, MS
Hanseníase com Grau 2 de Incapacidade	Boa: < 1% Média: 1% a 4,9% Alta: 5% a 9,99% Muito Alta: = 10%	OMS, MS





A avaliação dos indicadores de saúde tem como base principal os dados do exercício de 2024, por refletirem a situação mais recente da gestão municipal. Contudo, dada a natureza dinâmica e sensível da área da saúde, considerou-se também a série histórica dos últimos cinco anos (2020 a 2024) como elemento complementar para análise de tendência, estabilidade ou regressão dos resultados.

Para fins de cálculo da média histórica, o auditor deverá considerar as seguintes diretrizes:

Valores **iguais a zero** devem ser tratados como **dados válidos**, desde que informados nos sistemas oficiais, por representarem uma situação efetivamente monitorada (mesmo que sem ocorrência).

Campos **vazios ou não preenchidos** devem ser considerados como **dados ausentes**, sendo excluídos do denominador da média.

A **fórmula recomendada** para o cálculo da média histórica consiste na soma dos valores válidos informados dividida pelo número de exercícios com dado disponível, desconsiderando os anos sem informação.

Essa metodologia deve ser aplicada pelo analista responsável no momento da apuração dos dados, assegurando que a ausência de registros não comprometa a média histórica nem penalize o município por eventual falha de reporte. Os indicadores com dados incompletos deverão ser analisados com a devida ressalva quanto à confiabilidade da tendência histórica.

9. 3. 6. 2. CRITÉRIO DE CLASSIFICAÇÃO DA SITUAÇÃO GERAL DOS INDICADORES

Para fins de análise integrada, o desempenho geral do município nos indicadores de saúde avaliados foi classificado em três categorias: Boa, Regular e Ruim. Essa classificação considera o percentual de indicadores que se enquadraram na faixa de “Situação Boa”, conforme os critérios técnicos previamente estabelecidos. A categorização obedece aos seguintes parâmetros:

- **Situação Ruim:** até 25% dos indicadores avaliados classificados como “Boa”;





- **Situação Regular:** mais de 25% e até 75% dos indicadores classificados como “Boa”;
- **Situação Boa:** mais de 75% dos indicadores classificados como “Boa”.

Essa métrica permite uma visão global da gestão municipal em saúde no exercício analisado, respeitando as especificidades de cada indicador individualmente, mas orientando a tomada de decisão a partir de um referencial sintético e objetivo.

10. REGRAS FISCAIS DE FINAL DE MANDATO

A Lei de Responsabilidade Fiscal (Lei Complementar n.º 101/2000) postula o equilíbrio das contas públicas por meio de uma gestão responsável que evite o endividamento público não sustentável. Em relação ao último ano de mandato do gestor, a LRF tem regras e proibições específicas que serão relacionadas nos tópicos a seguir:

10. 1. COMISSÃO DE TRANSIÇÃO DE MANDATO

A transição de mandato é o processo em que o gestor atual deve propiciar condições efetivas ao novo gestor para implementar a nova administração, razão pela qual se torna um importante instrumento da gestão pública.

No TCE-MT, a matéria é abordada por meio da Resolução Normativa 19 /2016 que dispõe sobre os procedimentos a serem adotados pelos atuais e futuros Chefes de Poderes Estaduais e Municipais e dirigentes de órgãos autônomos, por ocasião da transmissão de mandato.

Nesse sentido, na verificação do cumprimento ou descumprimento desse dever por parte do Município, constata-se que:

1) Houve a constituição da comissão de transmissão de mandato, bem como a apresentação do Relatório Conclusivo (RN 19/2016).





Conforme documentação enviada ao Sistema Aplic, a Comissão de Transmissão de Governo foi devidamente constituída por meio do Decreto 119/2024.

10. 2. OBRIGAÇÃO DE DESPESAS CONTRAÍDA NOS ÚLTIMOS QUADRIMESTRES DO ANO DE FINAL DE MANDATO

Ao titular de Poder ou Órgão é vedado contrair despesas nos últimos 8 meses do último ano de mandato que não possam ser cumpridas de forma integral dentro do exercício financeiro ou que tenham parcelas a serem pagas no exercício seguinte sem que haja disponibilidade de caixa para este efeito.

Ressalta-se que as despesas e encargos compromissados a pagar até o final do exercício são utilizados para determinação da disponibilidade de caixa, conforme previsto no parágrafo único do art. 42 da LRF.

A metodologia adotada pela equipe técnica para apurar se houve ou não despesas contraídas nos últimos 8 meses do final de mandato, foi comparar o valor registrado por fonte de recurso, nos quadros 13.1 e 13.2 do Anexo 13 deste Relatório, referente à disponibilidade líquida nas datas de 31/12/2024 e 30/04/2024, respectivamente.

1) Não foram contraídas obrigações de despesa nos dois últimos quadrimestres do mandato sem disponibilidade financeira para seu pagamento (art. 42, caput, e parágrafo único da Lei Complementar nº 101/2000).

Conforme demonstrado no quadro 13.1 - Disponibilidade Líquida Pagamento de Restos a Pagar em 31/12/2024, todas as fontes possuem disponibilidade para pagamento dos restos a pagar.

10. 3. CONTRATAÇÃO DE OPERAÇÕES DE CRÉDITO NOS 120 DIAS ANTERIORES AO FINAL DE MANDATO





A contratação de operação de crédito é vedada nos 120 (cento e vinte) dias anteriores ao final do mandato do Chefe do Poder Executivo, conforme preceitua o art. 15, caput, da Resolução do Senado Federal n.º 43/2001.

São exceções a essa regra:

1. O refinanciamento da Dívida Mobiliária;
2. As operações de crédito autorizadas pelo Senado Federal ou Ministério da Fazenda, até 120 dias antes do final do mandato.

1) Não houve a contratação de operação de crédito nos 120 (cento e vinte) dias anteriores ao final do mandato do Chefe do Poder Executivo do Município (art. 15, caput, da Resolução do Senado Federal nº 43/2001).

Em consulta ao Sistema Aplic verificou-se que não houve contratação de operação de crédito no exercício de 2024.

10. 4. CONTRATAÇÃO DE OPERAÇÕES DE CRÉDITO POR ANTECIPAÇÃO DE RECEITA NO ÚLTIMO ANO DE MANDATO

A contratação de operação de crédito por antecipação de receita (ARO) são aquela em que o setor financeiro antecipa aos entes públicos as receitas tributárias futuras, sendo que, nessas operações, os tributos são oferecidos em garantia.

Quanto às operações de crédito por antecipação de receita orçamentária vedou-se a realização dessas operações no último ano de mandato do Chefe do Executivo, a fim de dificultar ainda mais a possibilidade de que sejam transferidas dívidas para o mandato subsequente (art. 38, IV, b da LRF).

1) Não houve a contratação de antecipação de receita orçamentária no último ano de mandato do municipal (art. 38, IV, “b”, da Lei Complementar nº 101/2000; art. 15, § 2º, da Resolução do Senado Federal nº 43/2001).





10. 5. AUMENTO DE DESPESAS COM PESSOAL REALIZADO NOS 180 DIAS ANTERIORES AO FINAL DE MANDATO

De acordo com o art. 21, II da LRF é nulo de pleno direito o ato de que resulte aumento de despesa com pessoal nos 180 dias anteriores ao final do mandato do titular do Poder Executivo.

A vedação prevista no artigo 21, IV, a, da LRF incide sobre o ato de aprovação de lei expedido nos 180 dias anteriores ao final do mandato que implique em aumento da remuneração dos agentes públicos, independentemente da data em que o respectivo projeto de lei foi proposto ou colocado em pauta para apreciação legislativa, com base na jurisprudência do TCE-MT -Resolução Consulta n.º 21/2014-TP e Acórdão n.º 1.784/2006.

Não se encontra vedada pelo art. 21, IV, a, da LRF, a edição de atos vinculados e decorrentes de direitos já assegurados constitucionalmente ou legalmente, ou provenientes de situações jurídicas consolidadas antes do período de vedação, independentemente do momento em que tenham sido expedidos.

1) Não foi expedido ato de que resulte em aumento de despesa com pessoal nos 180 dias anteriores ao final do mandato e/ou preveja parcelas a serem implementadas em períodos posteriores ao final de mandato. (Art. 21, II e IV, “a”, da Lei Complementar nº 101/2000 e/ou Art. 21, III e IV, “b”, da Lei Complementar nº 101/2000).

11. PRESTAÇÃO DE CONTAS

11. 1. PRESTAÇÃO DE CONTAS ANUAIS DE GOVERNO AO TCE

O Chefe do Poder Executivo deve prestar contas ao Tribunal de Contas do Estado de Mato Grosso, conforme dispõe os incisos I e II, do artigo 71 da Constituição Federal; nos incisos I e II do artigo 47 e artigo 210 da Constituição Estadual; nos artigos 26 e 34 da Lei Complementar n.º 269/2007.





As contas anuais de governo demonstram a conduta do Prefeito no exercício das funções políticas de planejamento, organização, direção e controle das políticas públicas e devem ser remetidas ao Tribunal de Contas do Estado no dia seguinte ao prazo estabelecido no art. 209, da Constituição do Estado de Mato Grosso (sessenta dias, a partir do dia quinze de fevereiro), para emissão do parecer prévio (Resolução Normativa n.º 10/2008-TCE/MT-TP).

A Resolução Normativa n.º 03/2020 - TCE/MT-TP, em seu art. 1º, XI determina que a remessa das Contas Anuais de Governo prestadas pelo Chefe do Poder Executivo seja feita exclusivamente por meio eletrônico, via internet, conforme informações/documentos detalhados no leiaute do Anexo 1 desse normativo.

Além disso, a Orientação Normativa n.º 04/2016, do Comitê Técnico deste Tribunal de Contas, prescreve que a elaboração dos relatórios de contas de governo dos Poderes Executivos Municipais deve ser realizada por meio do sistema Conex-e, com base nas informações mensalmente encaminhadas por meio do sistema Aplic.

O quadro a seguir apresenta o resumo dos envios de informações e documentos, referentes ao exercício de 2024.

APLIC [Módulo Auditoria] :: PREFEITURA MUNICIPAL DE SAPEZAL :: CNPJ: 01614225000109 :: - [Prestação de Contas]

Sistema Peças de Planejamento Prestação de Contas Informes: Mensais Informes: Envio Imediato Auditoria Impressões Cruzar

Prestação de Contas
:: Clique com o botão direito do mouse sobre a tabela para mais opções

Principal

☒ Consulta parametrizada

Contabilidade

Competência	Prazo	Prazo indivi...	1º envio	Último envio	Situação	Dias em atraso	Controlp
Carga Inicial	15/03/20...		02/04/2024 09:04:17	30/04/2024 14:43:35	ENVIADO FORA DO PRAZO	18	0
Peças de Planej...	30/01/20...		08/02/2024 12:47:59	15/04/2024 07:36:20	ENVIADO FORA DO PRAZO	9	0
Janeiro	01/04/20...		09/04/2024 18:29:54	18/07/2024 10:39:58	ENVIADO FORA DO PRAZO	8	0
Fevereiro	16/04/20...		06/05/2024 10:02:25	23/07/2024 09:27:14	ENVIADO FORA DO PRAZO	20	0
Março	30/04/20...		10/05/2024 16:16:19	26/07/2024 13:19:48	ENVIADO FORA DO PRAZO	10	0
Abril	03/06/20...		03/06/2024 14:17:11	30/07/2024 08:39:33	ENVIADO NO PRAZO		0
Maio	01/07/20...		24/06/2024 12:57:35	23/08/2024 09:29:26	ENVIADO NO PRAZO		0
Junho	31/07/20...		02/08/2024 14:08:05	06/09/2024 15:12:59	ENVIADO FORA DO PRAZO	2	0
Julho	02/09/20...		09/09/2024 20:08:36	26/09/2024 08:22:29	ENVIADO FORA DO PRAZO	7	0
Agosto	30/09/20...		01/10/2024 16:55:43	22/10/2024 10:15:26	ENVIADO FORA DO PRAZO	1	0
Setembro	31/10/20...		30/10/2024 14:18:06	19/11/2024 12:48:16	ENVIADO NO PRAZO		0
Outubro	10/12/20...		29/11/2024 07:51:49	07/01/2025 10:32:48	ENVIADO NO PRAZO		0
Novembro	03/02/20...		15/01/2025 15:32:54	07/02/2025 16:01:49	ENVIADO NO PRAZO		0
Dezembro	10/03/20...		04/03/2025 18:16:15	07/03/2025 10:47:50	ENVIADO NO PRAZO		0
Encerramento	17/03/20...		13/03/2025 16:39:30	13/03/2025 16:39:30	ENVIADO NO PRAZO		0
▶ Contas de Gove...	16/04/20...		16/04/2025 14:54:15	16/04/2025 14:54:15	ENVIADO NO PRAZO		2
PPA					NÃO SE APLICA		0
LDO	29/01/20...		29/01/2024 17:17:22	28/02/2024 08:59:14	ENVIADO NO PRAZO		2
LQA	29/01/20...		29/01/2024 08:45:45	29/01/2024 08:45:45	ENVIADO NO PRAZO		1





Ressalta-se que os envios intempestivos serão objeto de RNI em momento oportuno, cabendo neste processo apenas a apuração quanto a prestação de contas de governo.

1) O Chefe do Poder Executivo encaminhou ao TCE/MT a Prestação de Contas Anuais dentro do prazo legal e conforme a Resolução Normativa n.º 16/2021.

O prazo para envio das Contas Anuais de Governo de 2024 era até o dia 16/04/2025 e a Prefeitura Municipal de Sapezal as encaminhou nesse mesmo dia. Portanto, dentro do prazo.

2) As contas apresentadas pelo Chefe do Poder Executivo foram colocadas à disposição dos cidadãos na Câmara Municipal e no órgão técnico responsável pela sua elaboração, conforme o art. 49 da LRF.

Segundo declaração encaminhada pelo Presidente da Câmara Municipal (Doc. Digital n.º 588941/2025) as Contas Anuais de Governo de 2024 foram encaminhadas ao Poder Legislativo em 17/02/2025.

3) O poder executivo contratou solução tecnológica para a implantação do SIAFIC no âmbito do município, nos termos do Decreto n.º 10.540/2020.

Foi firmado o contrato n.º 087/2022 com a empresa Staf Sistema Ltda.

12. RESULTADO DOS PROCESSOS DE FISCALIZAÇÃO

De acordo com a Orientação Normativa n.º 02/2016 TCE/MT, as irregularidades relevantes identificadas nos processos de fiscalização julgados do Poder Executivo municipal devem ser elencadas no relatório das contas de governo com a finalidade de formar o convencimento do relator sobre o parecer prévio e subsidiar o julgamento pela Câmara Municipal.

Assim, segue abaixo quadro contendo o Resultado dos Processos de Fiscalização, incluindo os processos de RNI e RNE:





Processos		Descrição do Processo	Houve Julgamento
Assunto	Número		
Resultado dos Processos de Fiscalização			
COMUNICACAO DE IRREGULARIDADE	1797735/2024	CHAMADO N.º 138/2024	SIM
DENUNCIA - OUVIDORIA	1897624/2024	CHAMADO Nº 720/2024	SIM
DENUNCIA - OUVIDORIA	1897756/2024	CHAMADO Nº 721/2024	SIM
DENUNCIA - OUVIDORIA	1898701/2024	CHAMADO Nº 730/2024	SIM
REPRESENTACAO (NATUREZA EXTERNA)	1884670/2024	REPRESENTACAO DE NATUREZA EXTERNA COM PEDIDO DE MEDIDA CAUTELAR REFERENTE A POSSIVEIS IRREGULARIDES EM FACE DO PREGAO ELETRONICO COM SRP NR 043/2024	SIM
REPRESENTACAO (NATUREZA EXTERNA)	1884867/2024	REPRESENTACAO DE NATUREZA EXTERNA COM PEDIDO DE MEDIDA CAUTELAR REFERENTE A POSSIVEIS IRREGULARIDES EM FACE DO PREGAO ELETRONICO COM SRP NR 043/2024	SIM
REPRESENTACAO (NATUREZA EXTERNA)	1912437/2024	REPRESENTACAO DE NATUREZA EXTERNA COM PEDIDO DE TUTELA DE URGENCIA REFERENTE A POSSIVEIS IRREGULARIDADES NO PREGAO ELETRONICO N 027/2024	SIM
REPRESENTACAO (NATUREZA INTERNA)	1941054/2024	REPRESENTACAO DE NATUREZA INTERNA REFERENTE A IRREGULARIDADES IDENTIFICADAS NA INSPECAO 1800582/2024.	NÃO

Sistema Control-P

13. CUMPRIMENTO DAS DECISÕES TCE/MT

Entre outras atribuições, o TCE-MT exerce a atividade de monitoramento que consiste em verificar se suas determinações e recomendações decorrentes de decisões anteriores foram observadas pelo gestor municipal.

Nesse sentido, a seguir é descrita a postura do gestor diante das recomendações relevantes contidas nos Pareceres Prévios dos exercícios de 2022 e 2023:

EXERCÍCIO	Nº PROCESSO	PARECER	DT PARECER	RECOMENDAÇÃO	SITUAÇÃO VERIFICADA
Processo de Contas de Governo Anteriores					
	537772				





EXERCÍCIO	Nº PROCESSO	PARECER	DT PARECER	RECOMENDAÇÃO	SITUAÇÃO VERIFICADA
2023	/2023	75/2024	24/09/2024	RECOMENDAÇÕES	
				I) inclua, nos currículos escolares, conteúdos específicos acerca da prevenção da violência contra a mulher, conforme preconiza o art. 26, § 9º, da Lei nº 9.394/1996 (item 6.2.2 do Relatório Técnico Preliminar);	Conforme relatado no item 13.2, considera-se a recomendação atendida.
				II) realize a Semana Escolar de Combate à Violência contra a Mulher, no mês de março, conforme preconiza o art. 2º da Lei nº 14.164 /2021 e a Lei Municipal nº 2.746/2019 (item 6.2.2 do Relatório Técnico Preliminar);	Considerando o disposto no item 13.2 deste relatório, a recomendação foi atendida.
				III) implemente medidas no sentido de atender 100% dos requisitos de Transparência Pública (item 8 do Relatório Técnico Preliminar)	Conforme relatado no item 13.1, o índice de transparência da Prefeitura de Sapezal subiu de 78,41% (Prata) em 2023 para 95,36% (Diamante) em 2024. Diante disso, considera-se a recomendação atendida.
2022	88820/2022	25/2023	29/08/2023	Não foram expedidas recomendações no Parecer Prévio.	

Control-p

13. 1. TRANSPARÊNCIA PÚBLICA

Considerando a relevância da transparência pública na aferição da responsabilidade legal, social e como indicador da boa e regular governança pública - em especial por garantir o acesso às prestações de contas e demais informações e serviços públicos, em observância aos princípios constitucionais e disposições da Lei de Responsabilidade Fiscal e Lei de Acesso à Informação - este Tribunal de Contas, juntamente com a Associação dos Membros dos Tribunais de Contas do Brasil (Atricon), o Tribunal de Contas da União (TCU), com o apoio de outros Tribunais de Contas brasileiros e instituições do sistema, instituíram o Programa Nacional de Transparência Pública (PNTP), com os objetivos de padronizar, orientar, estimular, induzir e fiscalizar a transparência nos Poderes e órgãos públicos em todo o país.





De acordo com a metodologia nacionalmente padronizada, os portais avaliados são classificados a partir dos índices obtidos, que variam de 0 a 100%. Assim, a metodologia definiu níveis de transparência para cada faixa de índices, conforme se demonstra abaixo:

Faixa de Transparência	Nível Mínimo de Transparência	Requisito Adicional
Diamante	Entre 95% e 100%	100% dos critérios essenciais
Ouro	Entre 85% e 94%	100% dos critérios essenciais
Prata	Entre 75% e 84%	100% dos critérios essenciais
Elevado	Entre 75% e 100%	Menos de 100% dos critérios essenciais
Intermediário	Entre 50% e 74%	-
Básico	Entre 30% e 49%	-
Inicial	Entre 1% e 29%	-
Inexistente	0%	-

Fonte: Cartilha PNTP 2024

Assim, apresenta-se abaixo o resultado da avaliação realizada em 2024 acerca da transparência da Prefeitura Municipal de **SAPEZAL**, cujos resultados foram homologados por este Tribunal mediante Acórdão 918/2024 - PV.

EXERCÍCIO	ÍNDICE DE TRANSPARÊNCIA	NÍVEL DE TRANSPARÊNCIA
2023	0.7841	Prata
2024	0.9536	Diamante

Conforme se observa, os índices revelam bons níveis de transparência da Prefeitura Municipal de **SAPEZAL**, sendo importante, todavia, a implementação de medidas visando ao atendimento de 100% dos requisitos de transparência.

As avaliações completas e demais informações atinentes ao ciclo de 2024, assim como toda metodologia e ferramentas do PNTP, estão disponíveis em <https://radardatransparencia.atricon.org.br/>.

1) Nível de transparência da unidade gestora no exercício de 2024.

No exercício de 2024, a Prefeitura Municipal de **SAPEZAL** atingiu 95,36% de índice de transparência, conquistando o nível Diamante de transparência pública.





13. 2. PREVENÇÃO À VIOLÊNCIA CONTRA AS MULHERES (Decisão Normativa n.º 10/2024)

A Lei n.º 14.164/2021 alterou a Lei 9.394/1996 (LDB Nacional), determinando no §9º, do art. 26, a inclusão de temas transversais, conteúdos sobre a prevenção da violência contra a mulher nos currículos da educação infantil, do ensino fundamental e do ensino médio, e no art. 2º, instituiu a realização da “Semana Escolar de Combate à Violência contra a Mulher” a se realizar preferencialmente no mês de março.

Assim, a publicação desse normativo incentiva a comunidade escolar a uma reflexão sobre a prevenção e o combate à violência contra a mulher, bem como permite o debate desse tema desde a infância (Fonte: Agência Senado).

Dada a importância do tema, com o objetivo de avaliar as ações adotadas pelo município, a Secretaria Geral de Controle Externo - Segecex elaborou questionário sobre as ações preventivas de violência contra a mulher, que deveria ser respondido e enviado por todos os municípios, via sistema Aplic, conforme Comunicado Aplic nº 21/2024, de 20/12/2024.

Os itens de verificação a seguir contemplam as perguntas elaboradas pela Segecex e as respectivas respostas encaminhadas pelo município ao Sistema Aplic.

1) Foram alocados recursos na Lei Orçamentária Anual para execução de políticas públicas de prevenção à violência contra a mulher?

A resposta encaminhada informa que sim: houve a alocação de recursos na LOA, destacando que “as ações de prevenção à violência contra a mulher são contempladas nos programas e ações da gestão, de acordo com o planejamento da secretaria e do Conselho Municipal da Mulher, não há um programa ou ação específica, tampouco valor específico destinado”.

2) Foram adotadas ações para cumprimento da Lei n.º 14.164/2021?

Em sua resposta, o município elencou as seguintes ações:





A partir do ano de 2022, as instituições de Educação Municipal, na Educação Infantil no Campo de Experiência, O EU O OUTRO E O NÓS, são abordados temáticas sobre valores e princípios, o respeito ao outro, por meio de contação de histórias e encenação.

No ensino fundamental, a temática é abordada na disciplina de filosofia como princípios, valores, respeito.

Em 2024 as instituições de Educação tiveram apresentação de uma peça teatral indicada pelo Ministério Público, para abordar a temática, após encenação os professores abordaram sobre o assunto em suas respectivas salas de aula.

3) Foram inseridos nos currículos escolares conteúdos acerca da prevenção da violência contra a criança, o adolescente e a mulher?

Conforme consignado na resposta ao questionário, foram inseridos nos currículos escolares conteúdos acerca da prevenção da violência contra a criança, o adolescente e a mulher, conforme preconiza o art. 26, § 9º, da Lei nº 9.394/1996.

4) Foi realizada a Semana Escolar de Combate à Violência contra a Mulher, no mês de março de 2024, conforme preconiza o art. 2º da Lei nº 1.164/2021?

A resposta a esta pergunta do questionário informa que sim, foi realizada a Semana Escolar de Combate à Violência contra a Mulher, conforme preconiza o art. 2º da Lei nº 1.164/2021, no período de 20 a 22 de março de 2024, abrangendo as seguintes instituições de ensino: CMEI Luzia Maggi Scheffer, Escola Municipal Antonio Clarismundo, Escola Municipal Eneli Scapinello, Escola Municipal Stephano Locks, Escola Municipal Jaime Marcelo Schecheli

13. 3. ACS E ACE (Decisão Normativa n.º 07/2023)

A Decisão Normativa n.º 7/2023 - PP/TCE-MT homologou as soluções técnico-jurídicas produzidas na Mesa Técnica n.º 4/2023, que teve como objetivo estabelecer consenso sobre questões relacionadas ao vínculo empregatício e à





remuneração dos Agentes Comunitários de Saúde (ACS) e dos Agentes de Combate às Endemias (ACE). Essa decisão visa promover o cumprimento dos dispositivos legais e constitucionais que regulamentam essas categorias, especialmente aqueles introduzidos pelas Emendas Constitucionais n.º 51/2006 e n.º 120/2022.

Dessa forma, foram analisados os seguintes pontos destacados na Decisão Normativa n.º 7/2023:

1) O Salário inicial percebido pelos Agentes Comunitários de Saúde (ACS) e pelos Agentes de Combate às Endemias (ACE) se encontra no patamar correspondente ao montante de, no mínimo, 02 (dois) salários-mínimos conforme estabelece a Emenda Constitucional n.º 120/2022.

A Lei n.º 1.653/2022 fixou os vencimentos iniciais dos Agentes Comunitários de Saúde (ACS) e dos Agentes de Combate às Endemias (ACE) em R\$ 2.424,00, correspondente a exatos dois salários mínimos da época, que era de R\$ 1.212,00.

2) Houve pagamento de adicional de insalubridade aos ACS e ACE, de acordo com o grau de risco, porém em percentual do salário mínimo e não do vencimento ou salário-base. ZA01.

Dispositivo Normativo:

Art. 4º, parágrafo único, da DN 07/2023

2.1) Pagamento de adicional de salubridade calculado sobre base de cálculo diferente do rendimento ou salário-base dos ACE e ACS, em afronta à Decisão Normativa n.º 7/2023 - PP. - ZA01

A Decisão Normativa n.º 7/2023 - PP, de 17/10/2023, determina, em seu art. 4º que:

Art. 4º Os gestores devem assegurar o pagamento do adicional de insalubridade aos agentes comunitários de





saúde e de combate a endemias, **calculado sobre o vencimento ou salário-base, não inferior a dois salários-mínimos.**(grifou-se)

No entanto, no município de Sapezal, o adicional de insalubridade pago aos ACS e ACE está normatizado pela Lei nº 1035/2013, sendo calculado sobre o **salário mínimo**, e não sobre o vencimento do servidor, conforme art. 56 transcrito a seguir:

Art. 56 Aos servidores que trabalham com habitualidade em área insalubre ou perigosa, devidamente comprovada por equipe da Medicina do Trabalho, será paga indenização por insalubridade ou periculosidade nos termos desta Lei, **calculado sobre o salário mínimo vigente.**(grifou-se)

Em 2024, o valor da insalubridade paga aos ACS e ACE foi de R\$ 282,40, o que corresponde a 20% de um salário mínimo (R\$ 1.412,00), conforme imagem de recorte da folha de pagamento de dezembro a seguir:



ESTADO DE MATO GROSSO
PREFEITURA MUNICIPAL DE SAPEZAL
Relatório de Extrato Mensal da Folha

Página: 6 / 17
Data: 23/01/2025

Folha: Mensal - Integral
Mês/Ano: 12/2024

	306	Dedução do IRRF Mensal -	0,00	564,80	(-)
	526	EMPREST. CONSIG. CAIXA	534,59	534,59	D
	832	EMPRÉSTIMO CONSIGNADO -	633,80	633,80	D
Total Proventos:	3.809,55				
		Total Descontos:	1.656,53		
		Total Líquido:	R\$ 2.153,02		

Código Funcionário	C.P.F.	Admissão	Categoria	Sal. Contrat	Base Prev	Base I.R.R.F	F.G.T.S	H.Mês
4140 SIMONI [REDACTED] LIMA	[REDACTED]	10/07/2018	Mensalista	3.527,12	3.809,52	2.884,79	0,00	200,00
Cargo: AGENTE COMUNITARIO - 40 Estrutura Organizacional PROGRAMA DE AGENTES Nível / Classe / Referência: AGENTE DE COMBATE A								
1HORAS NORMAIS	30,00	3.527,12	P	50	I.N.S.S.	12,00	355,96	D
11INSALUBRIDADE	20,00	282,40	P	58	I.R.R.F.	15,00	51,28	D
269CRÉDITO VALE ALIMENTAÇÃO	19,00	500,00	(+)	138	DESCONTO POR DEPENDENTE	3,00	568,77	(-)
Total Proventos:	3.809,52			307	Dedução do IRRF Mensal -	0,00	924,73	(-)
				528	EMPREST. CONSIG. B.BRASIL	1.003,60	1.003,60	D
					Total Descontos:	1.410,84		
					Total Líquido:	R\$ 2.398,68		

Código Funcionário	C.P.F.	Admissão	Categoria	Sal. Contrat	Base Prev	Base I.R.R.F	F.G.T.S	H.Mês
4141 DYANARA [REDACTED] DA GAMA	[REDACTED]	10/07/2018	Mensalista	3.206,48	3.488,88	2.792,22	0,00	200,00
Cargo: AGENTE COMUNITARIO - 40 Estrutura Organizacional PROGRAMA DE AGENTES Nível / Classe / Referência: AGENTE DE COMBATE A								
1HORAS NORMAIS	30,00	3.206,48	P	50	I.N.S.S.	12,00	317,48	D
11INSALUBRIDADE	20,00	282,40	P	58	I.R.R.F.	7,50	39,98	D
269CRÉDITO VALE ALIMENTAÇÃO	19,00	500,00	(+)	138	DESCONTO POR DEPENDENTE	2,00	379,18	(-)
Total Proventos:	3.488,88			307	Dedução do IRRF Mensal -	0,00	696,66	(-)
				526	EMPREST. CONSIG. CAIXA	518,06	518,06	D
				832	EMPRÉSTIMO CONSIGNADO -	532,29	532,29	D
					Total Descontos:	1.147,01		





							Total Descontos:	1.407,61	
							Total Líquido:	R\$ 2.081,07	
Código Funcionário	C.P.F.	Admissão	Categoria	Sal. Contrat	Base Prev	Base I.R.R.F	F.G.T.S	H.Mês	
4143 FRANCIVALDA [REDACTED] OLIVEIRA [REDACTED]	[REDACTED]	04/07/2018	Mensalista	3.527,12	3.809,52	3.074,38	0,00	200,00	
Cargo: AGENTE COMUNITARIO - 40 Estrutura Organizacional PROGRAMA DE AGENTES Nível / Classe / Referência: AGENTE DE COMBATE A									
1HORAS NORMAIS	30,00	3.527,12	P	50 I.N.S.S.		12,00	355,96	D	
11INSALUBRIDADE	20,00	282,40	P	58 I.R.R.F.		15,00	79,72	D	
269CRÉDITO VALE ALIMENTAÇÃO	19,00	500,00	(+)	138 DESCONTO POR DEPENDENTE		2,00	379,18	(-)	
Total Proventos:		3.809,52		307 Dedução do IRRF Mensal -		0,00	735,14	(-)	

Esse mesmo valor/percentual foi pago para todos os demais ACS e ACE constantes na referida folha de pagamento.

3) Houve concessão de RGA para a categoria de forma igualitária com as demais carreiras.

A RGA foi concedida por meio da Lei Ordinária nº 1.766, de 16 de fevereiro de 2024, a todos os agentes públicos do Poder Executivo de Sapezal, exceto ao “prefeito, vice-prefeito e secretários municipais” no percentual de 5%.

13. 4. OUVIDORIA

A existência de ouvidorias ou unidades responsáveis pelo recebimento de manifestações é uma exigência legal prevista na Lei nº 13.460/2017, que dispõe sobre a participação, proteção e defesa dos direitos dos usuários dos serviços públicos da administração pública. No contexto das contas de governo analisadas pelo Tribunal de Contas do Estado de Mato Grosso (TCE-MT), a implementação dessas estruturas tem papel fundamental na promoção da transparência, no fortalecimento do controle social e na melhoria da gestão pública.

Com o objetivo de fomentar a criação e o funcionamento dessas unidades nos municípios, o TCE-MT lançou, em 2021, o projeto "Ouvidoria para Todos", estruturado em quatro fases. A primeira fase consistiu em uma pesquisa de cenário sobre a existência das ouvidorias municipais, acompanhada da atualização cadastral.

Na segunda fase, foi emitida a Nota Técnica n.º 002/2021 (<https://www.tce.mt.gov.br/conteudo/download/nota-tecnica-no-02-2021-processo-no-6008572021>)





[/103596](#)), que dispõe sobre o posicionamento do TCE-MT quanto à adequação das unidades jurisdicionadas à Lei nº 13.460/2017, além da realização de um evento de sensibilização para gestores e servidores. A terceira fase teve foco na capacitação, por meio de um curso voltado à implantação e funcionamento das ouvidorias. Agora, na quarta e última fase, será realizada a fiscalização da efetiva implementação dessas unidades nos municípios.

O presente relatório técnico tem como propósito analisar a existência e o funcionamento das ouvidorias no âmbito municipal, bem como a existência e atualização de carta de serviços subsidiando a avaliação das contas de governo e contribuindo para o aprimoramento das políticas de transparência e participação cidadã.

1) Existe um ato formal de criação da Ouvidoria no âmbito da entidade pública.

A Ouvidoria do município de Sapezal foi criada pela Lei nº 1.230/2015.

2) Existe ato administrativo que designa oficialmente o responsável pela Ouvidoria.

A Portaria nº 1258/2023 nomeou o servidor efetivo Sr. Eniveldson Rafael Garces Silva para o cargo de Ouvidor - 40 horas a partir de 01/12/2023.

3) Há regulamentação específica que estabelece as regras, competências e funcionamento da Ouvidoria.

O funcionamento da Ouvidoria está normatizado pela Instrução Normativa Ouvidoria SO - 001/2020, de 26 de março de 2020.

4) A entidade pública disponibiliza Carta de Serviços ao Usuário atualizada com informações claras sobre os serviços prestados, requisitos, prazos e formas de acesso e com os canais disponíveis para contato com a Ouvidoria e para registro de manifestações.

A Carta de Serviços ao Cidadão pode ser acessada pelo site da Ouvidoria, no link: <https://www.sapezal.mt.gov.br/portal/servicos/1033/carta-de-servicos/>.





14. CONCLUSÃO DA ANÁLISE DAS CONTAS DE GOVERNO

14. 1. PROPOSTA DE ENCAMINHAMENTO

Considerando as análises realizadas sobre as prestações de contas encaminhadas ao TCE-MT e com o objetivo de se promover melhorias na gestão do fiscalizado, sugere-se ao Relator que recomende ao Chefe do Poder Executivo Municipal:

- Considerando que a relação entre despesas correntes e receitas correntes no exercício de 2024 (90,04%) supera 85% e, ainda, que está muito próximo do limite máximo, recomenda-se ao Gestor que implemente, dentro possível, as medidas de acompanhamento e de redução da despesa corrente sugeridas nos incisos I a X do caput do art. 167-A da CF. (item 6.6)
- Considerando o índice de transparência de 95,36%, no exercício de 2024, sugere-se a expedição de recomendação à atual gestão da Prefeitura Municipal para que implemente medidas visando ao atendimento de 100% dos requisitos de transparência, em observância aos preceitos constitucionais e legais. (item 13.1)
- Quando da elaboração da próxima Lei Orçamentária Anual, faça constar dotação **específica** para execução de políticas públicas de prevenção à violência contra a mulher. (item 13.2)

14. 2. CONCLUSÃO DA ANÁLISE DESTE RELATÓRIO TÉCNICO

No entendimento desta equipe, o Senhor **VALCIR CASAGRANDE**, Prefeito do Município de **SAPEZAL** - exercício **2024** deve ser citado para prestar esclarecimentos sobre as seguintes irregularidades, das quais decorrem achados, constantes deste relatório sobre as contas anuais de governo:

VALCIR CASAGRANDE - ORDENADOR DE DESPESAS / Período: 01/01/2024 a 31/12/2024

1) CB08 CONTABILIDADE_GRAVE_08. Demonstrações Contábeis sem assinaturas do titular ou representante legal da entidade e do profissional da contabilidade





legalmente habilitado (Resolução do Conselho Federal de Contabilidade nº 1.330 /2011; item 13 da ITG 2000; art. 177, § 4º, da Lei nº 6.404/1976; item 4 da NBC PG 01; art. 20, parágrafo único, do Decreto-Lei nº 9.295/1946).

1.1) *As Demonstrações contábeis apresentadas na Carga de Conta de Governo (Protocolo Control-P nº 1997149/2025) não foram assinadas pelo titular da Prefeitura, ou o seu representante legal, e pelo contador legalmente habilitado. -*

Tópico - 5. ANÁLISE DOS BALANÇOS CONSOLIDADOS

2) DC99 GESTÃO FISCAL/FINANCEIRA_MODERADA_99. Irregularidade referente a “Gestão Fiscal/Financeira” não contemplada em classificação específica).

2.1) *A gestão municipal não emitiu ato de limitação de empenho e/ou movimentação financeira em um cenário no qual o comportamento das receitas primárias não foi suficiente para acompanhar o aumento das despesas primárias, o que resultou no não cumprimento da meta de resultado primário fixada na LDO 2024. - Tópico - 8. 1. RESULTADO PRIMÁRIO*

3) ZA01 DIVERSOS_GRAVISSIMA_01. Descumprimento de determinações exaradas pelo TCE-MT em decisões singulares, acórdãos e/ou pareceres (art. 119 do Anexo Único da Resolução Normativa do TCE-MT nº 16/2021).

3.1) *Pagamento de adicional de salubridade calculado sobre base de cálculo diferente do rendimento ou salário-base dos ACE e ACS, em afronta à Decisão Normativa nº 7/2023 - PP. - Tópico - 13. 3. ACS E ACE (Decisão Normativa n.º 07 /2023)*

Em Cuiabá-MT, 24 de junho de 2025

GILSON GREGORIO

AUDITOR PUBLICO EXTERNO

RESPONSÁVEL DA EQUIPE TÉCNICA





ANEXOS

REL. PRELIMINAR CONTAS ANUAIS GOVERNO MUNICIPAL MUNICÍPIO DE SAPEZAL - 2024

Anexo: 1 - ORÇAMENTO

Quadro: 1.1 - Créditos Adicionais - por Fonte de Financiamento (Agrupados por Destinação de Recursos)

FONTE	DESCRIÇÃO DA DESTINAÇÃO DE RECURSO	VALOR (R\$)
FONTE DE FINANCIAMENTO: ANULAÇÃO DE DOTAÇÃO		
500	Recursos não Vinculados de Impostos	R\$ 16.814.859,28
501	Outros Recursos não Vinculados	R\$ 935.766,45
540	Transferências do FUNDEB Impostos e Transferências de Impostos	R\$ 334,99
550	Transferência do Salário Educação	R\$ 600.000,00
600	Transferências Fundo a Fundo de Recursos do SUS provenientes do Governo Federal - Bloco de Manutenção das Ações e Serviços Públicos de Saúde	R\$ 9.200,00
660	Transferência de Recursos do Fundo Nacional de Assistência Social - FNAS	R\$ 5.000,00
661	Transferência de Recursos dos Fundos Estaduais de Assistência Social	R\$ 39.176,00
711	Demais Transferências Obrigatórias não Decorrentes de Repartições de Receitas	R\$ 558.782,58
755	Recursos de Alienação de Bens/Ativos - Administração Direta	R\$ 74.000,00
759	Recursos Vinculados a Fundos	R\$ 700.000,00
		R\$ 19.737.119,30
FONTE DE FINANCIAMENTO: EXCESSO DE ARRECADAÇÃO		
500	Recursos não Vinculados de Impostos	R\$ 7.055.268,90
501	Outros Recursos não Vinculados	R\$ 66.000,00
540	Transferências do FUNDEB Impostos e Transferências de Impostos	R\$ 6.527.873,63
543	Transferências do FUNDEB Complementação da União VAAR	R\$ 577.711,21
550	Transferência do Salário Educação	R\$ 680.000,00
552	Transferências de Recursos do FNDE referentes ao Programa Nacional de Alimentação Escolar (PNAE)	R\$ 25.166,00
569	Outras Transferências de Recursos do FNDE	R\$ 257.976,53
576	Transferências de Recursos dos Estados para programas de educação	R\$ 190.000,00
600	Transferências Fundo a Fundo de Recursos do SUS provenientes do Governo Federal - Bloco de Manutenção das Ações e Serviços Públicos de Saúde	R\$ 2.556.777,69
604	Transferências provenientes do Governo Federal destinadas ao vencimento dos agentes comunitários de saúde e dos agentes de combate às endemias	R\$ 453.396,30
605	Assistência financeira da União destinada à complementação ao pagamento dos pisos salariais para profissionais da enfermagem	R\$ 15.800,54





FONTE	DESCRIÇÃO DA DESTINAÇÃO DE RECURSO	VALOR (R\$)
621	Transferências Fundo a Fundo de Recursos do SUS provenientes do Governo Estadual	R\$ 828.988,48
661	Transferência de Recursos dos Fundos Estaduais de Assistência Social	R\$ 37.000,00
701	Outras Transferências de Convênios ou Instrumentos Congêneres dos Estados	R\$ 4.748.389,36
715	Transferências Destinadas ao Setor Cultural - LC nº 195/2022 - Art. 5º Audiovisual	R\$ 1.130,68
716	Transferências Destinadas ao Setor cultural - LC nº 195/2022 - Art. 8º Demais Setores da Cultura	R\$ 1.171,47
719	Transferências da Política Nacional Aldir Blanc de Fomento à Cultura - Lei nº 14.399/2022	R\$ 216.603,30
720	Transferências da União Referentes às participações na exploração de Petróleo e Gás Natural destinadas ao FEP - Lei 9.478/1997	R\$ 1.005,29
759	Recursos Vinculados a Fundos	R\$ 87.844,00
		R\$ 24.328.103,38
FONTE DE FINANCIAMENTO: OPERAÇÕES DE CRÉDITOS		
FONTE DE FINANCIAMENTO: SUPERÁVIT FINANCEIRO		
500	Recursos não Vinculados de Impostos	R\$ 23.023.866,53
501	Outros Recursos não Vinculados	R\$ 1.340.281,08
502	Recursos não vinculados da compensação de impostos	R\$ 3.603.236,38
540	Transferências do FUNDEB Impostos e Transferências de Impostos	R\$ 951.134,12
550	Transferência do Salário Educação	R\$ 42.777,76
551	Transferências de Recursos do FNDE referentes ao Programa Dinheiro Direto na Escola (PDDE)	R\$ 386,06
552	Transferências de Recursos do FNDE referentes ao Programa Nacional de Alimentação Escolar (PNAE)	R\$ 56.186,43
553	Transferências de Recursos do FNDE Referentes ao Programa Nacional de Apoio ao Transporte Escolar (PNATE)	R\$ 102.560,00
569	Outras Transferências de Recursos do FNDE	R\$ 776.687,69
576	Transferências de Recursos dos Estados para programas de educação	R\$ 96.434,15
600	Transferências Fundo a Fundo de Recursos do SUS provenientes do Governo Federal - Bloco de Manutenção das Ações e Serviços Públicos de Saúde	R\$ 1.158.239,21
601	Transferências Fundo a Fundo de Recursos do SUS provenientes do Governo Federal - Bloco de Estruturação da Rede de Serviços Públicos de Saúde	R\$ 130.000,00
602	Transferências Fundo a Fundo de Recursos do SUS provenientes do Governo Federal - Bloco de Manutenção das Ações e Serviços Públicos de Saúde - Recursos destinados ao enfrentamento da COVID-19 no bojo da ação 21C0.	R\$ 22.390,99
604	Transferências provenientes do Governo Federal destinadas ao vencimento dos agentes comunitários de saúde e dos agentes de combate às endemias	R\$ 26.189,42
621	Transferências Fundo a Fundo de Recursos do SUS provenientes do Governo Estadual	R\$ 1.171.532,88
660	Transferência de Recursos do Fundo Nacional de Assistência Social - FNAS	R\$ 187.013,62
661	Transferência de Recursos dos Fundos Estaduais de Assistência Social	R\$ 58.953,84





FONTE	DESCRIÇÃO DA DESTINAÇÃO DE RECURSO	VALOR (R\$)
669	Outros Recursos Vinculados à Assistência Social	R\$ 845.000,00
701	Outras Transferências de Convênios ou Instrumentos Congêneres dos Estados	R\$ 2.100.895,82
704	Transferências da União Referentes a Compensações Financeiras pela Exploração de Recursos Naturais	R\$ 937.500,39
705	Transferências dos Estados Referentes a Compensações Financeiras pela Exploração de Recursos Naturais	R\$ 112.878,71
707	Transferências da União - inciso I do art. 5º da Lei Complementar 173/2020	R\$ 11.266,66
708	Transferência da União Referente à Compensação Financeira de Recursos Minerais	R\$ 22.300,00
711	Demais Transferências Obrigatórias não Decorrentes de Repartições de Receitas	R\$ 1.037.763,82
715	Transferências Destinadas ao Setor Cultural - LC nº 195/2022 - Art. 5º Audiovisual	R\$ 37.228,07
716	Transferências Destinadas ao Setor cultural - LC nº 195/2022 - Art. 8º Demais Setores da Cultura	R\$ 36.512,89
718	Auxílio Financeiro Outorga Crédito Tributário ICMS - Art. 5º, Inciso V, EC nº 123/2022	R\$ 37.427,81
751	Recursos da Contribuição para o Custeio do Serviço de Iluminação Pública - COSIP	R\$ 280.000,00
752	Recursos Vinculados ao Trânsito	R\$ 29.500,00
755	Recursos de Alienação de Bens/Ativos - Administração Direta	R\$ 501.963,31
759	Recursos Vinculados a Fundos	R\$ 1.341.367,53
		R\$ 40.079.475,17
FONTE DE FINANCIAMENTO: RESERVA DE CONTINGÊNCIA		
FONTE DE FINANCIAMENTO: RECURSOS SEM DESPESAS CORRESPONDENTES		
	TOTAL GERAL	R\$ 84.144.697,85

APLIC > Peças de Planejamento > Créditos Adicionais > por Fonte/Financiamento > Dados Consolidados do Ente





Tribunal de Contas
Mato Grosso

2ª SECRETARIA DE CONTROLE EXTERNO

Telefone(s): 65 3613-7589 / 7588 / 7529 / 7657 / 3324-4332

Email: segundasecex@tce.mt.gov.br

Quadro: 1.2 - Créditos Adicionais do Período por Unidade Orçamentária

UNIDADE ORÇAMENTÁRIA	ORÇAMENTO INICIAL (OI)	CRÉDITOS ADICIONAIS			TRANSPOSIÇÃO/ TRANSFERÊNCIAS/ REMANEJAMENTOS	REDUÇÃO	ORÇAMENTO FINAL (OF)	Variação % OF/OI
		SUPLEMENTAR	ESPECIAL	EXTRAORDINÁRIO				
Orçamentários								
ADMINISTRAÇÃO GERAL	R\$ 8.132.000,00	R\$ 898.612,42	R\$ 0,00	R\$ 0,00	R\$ 112.640,87	R\$ 386.133,92	R\$ 8.757.119,37	7,68%
CAMARA MUNICIPAL DE SAPEZAL	R\$ 4.269.000,00	R\$ 392.000,00	R\$ 0,00	R\$ 0,00	R\$ 0,00	R\$ 2.176.000,00	R\$ 2.485.000,00	-41,79%
CONTROLE INTERNO	R\$ 281.000,00	R\$ 23.000,00	R\$ 0,00	R\$ 0,00	R\$ 0,00	R\$ 53.000,00	R\$ 251.000,00	-10,67%
COORDENADORIA DE AGRICULTURA E MEIO AMBIENTE	R\$ 1.808.000,00	R\$ 1.102.849,40	R\$ 0,00	R\$ 0,00	R\$ 60.000,00	R\$ 160.000,00	R\$ 2.810.849,40	55,46%
COORDENADORIA DE INDUSTRIA, COMERCIO E TURISMO	R\$ 2.123.000,00	R\$ 398.315,80	R\$ 0,00	R\$ 0,00	R\$ 60.000,00	R\$ 10.000,00	R\$ 2.571.315,80	21,11%
DEPARTAMENTO ADMINISTRATIVO	R\$ 9.221.255,00	R\$ 1.718.704,82	R\$ 0,00	R\$ 0,00	R\$ 154.000,00	R\$ 304.451,75	R\$ 10.789.508,07	17,00%
DEPARTAMENTO DE AÇÃO SOCIAL	R\$ 4.018.000,00	R\$ 674.864,02	R\$ 0,00	R\$ 0,00	R\$ 103.445,40	R\$ 648.782,58	R\$ 4.147.526,84	3,22%
DEPARTAMENTO DE AGRICULTURA E MEIO AMBIENTE	R\$ 1.002.480,00	R\$ 120.224,47	R\$ 0,00	R\$ 0,00	R\$ 7.000,00	R\$ 159.000,00	R\$ 970.704,47	-3,17%
DEPARTAMENTO DE CULTURA	R\$ 1.272.000,00	R\$ 1.515.923,39	R\$ 0,00	R\$ 0,00	R\$ 48.840,00	R\$ 56.497,66	R\$ 2.780.265,73	118,57%
DEPARTAMENTO DE EDUCAÇÃO	R\$ 32.625.150,00	R\$ 6.308.815,91	R\$ 0,00	R\$ 0,00	R\$ 3.138.700,00	R\$ 4.679.464,66	R\$ 37.393.201,25	14,61%





Tribunal de Contas
Mato Grosso

2ª SECRETARIA DE CONTROLE EXTERNO

Telefone(s): 65 3613-7589 / 7588 / 7529 / 7657 / 3324-4332

Email: segundasecex@tce.mt.gov.br

UNIDADE ORÇAMENTÁRIA	ORÇAMENTO INICIAL (OI)	CRÉDITOS ADICIONAIS			TRANSPOSIÇÃO/ TRANSFERÊNCIAS/ REMANEJAMENTOS	REDUÇÃO	ORÇAMENTO FINAL (OF)	Variação % OF/OI
		SUPLEMENTAR	ESPECIAL	EXTRAORDINÁRIO				
DEPARTAMENTO DE EDUCAÇÃO ESPECIAL	R\$ 874.000,00	R\$ 0,00	R\$ 0,00	R\$ 0,00	R\$ 0,00	R\$ 0,00	R\$ 874.000,00	0,00%
DEPARTAMENTO DE EDUCAÇÃO FUNDEB	R\$ 34.470.500,00	R\$ 8.057.053,95	R\$ 0,00	R\$ 0,00	R\$ 0,00	R\$ 334,99	R\$ 42.527.218,96	23,37%
DEPARTAMENTO DE EDUCAÇÃO INFANTIL	R\$ 7.128.400,00	R\$ 2.751.756,38	R\$ 0,00	R\$ 0,00	R\$ 1.025.486,32	R\$ 4.278.031,35	R\$ 6.627.611,35	-7,02%
DEPARTAMENTO DE ENSINO MEDIO OU PROFISSIONALIZANTE	R\$ 323.000,00	R\$ 0,00	R\$ 0,00	R\$ 0,00	R\$ 0,00	R\$ 0,00	R\$ 323.000,00	0,00%
DEPARTAMENTO DE ENSINO SUPERIOR	R\$ 1.708.000,00	R\$ 474.952,53	R\$ 0,00	R\$ 0,00	R\$ 0,00	R\$ 0,00	R\$ 2.182.952,53	27,80%
DEPARTAMENTO DE ESPORTES	R\$ 5.449.000,00	R\$ 2.867.477,46	R\$ 0,00	R\$ 0,00	R\$ 54.584,48	R\$ 232.004,48	R\$ 8.139.057,46	49,36%
DEPARTAMENTO DE GESTAO DA MERENDA ESCOLAR	R\$ 4.339.000,00	R\$ 83.852,43	R\$ 0,00	R\$ 0,00	R\$ 257.500,00	R\$ 257.500,00	R\$ 4.422.852,43	1,93%
DEPARTAMENTO DE GESTAO DO TRANSPORTE ESCOLAR	R\$ 7.039.400,00	R\$ 2.075.024,23	R\$ 0,00	R\$ 0,00	R\$ 610.000,00	R\$ 600.000,00	R\$ 9.124.424,23	29,61%
DEPARTAMENTO DE SANEAMENTO BÁSICO	R\$ 3.003.165,00	R\$ 227.401,52	R\$ 0,00	R\$ 0,00	R\$ 484.715,00	R\$ 544.935,07	R\$ 3.170.346,45	5,56%
DEPARTAMENTO DE VIAÇÃO, OBRAS E URBANIZAÇÃO	R\$ 27.365.400,00	R\$ 15.966.177,37	R\$ 0,00	R\$ 0,00	R\$ 1.658.000,00	R\$ 1.785.058,07	R\$ 43.204.519,30	57,88%
DEPARTAMENTO								





Tribunal de Contas
Mato Grosso

2ª SECRETARIA DE CONTROLE EXTERNO

Telefone(s): 65 3613-7589 / 7588 / 7529 / 7657 / 3324-4332

Email: segundasecex@tce.mt.gov.br

UNIDADE ORÇAMENTÁRIA	ORÇAMENTO INICIAL (OI)	CRÉDITOS ADICIONAIS			TRANSPOSIÇÃO/ TRANSFERÊNCIAS/ REMANEJAMENTOS	REDUÇÃO	ORÇAMENTO FINAL (OF)	Variação % OF/OI
		SUPLEMENTAR	ESPECIAL	EXTRAORDINÁRIO				
MEIO AMBIENTE	R\$ 1.954.000,00	R\$ 68.729,20	R\$ 0,00	R\$ 0,00	R\$ 41.500,00	R\$ 104.500,00	R\$ 1.959.729,20	0,29%
DEPARTAMENTO TURISMO	R\$ 782.000,00	R\$ 521.600,00	R\$ 0,00	R\$ 0,00	R\$ 67.000,00	R\$ 57.000,00	R\$ 1.313.600,00	67,98%
FUNDO MUNICIPAL DE AÇÃO SOCIAL	R\$ 4.765.000,00	R\$ 1.726.477,17	R\$ 0,00	R\$ 0,00	R\$ 874.182,73	R\$ 966.547,45	R\$ 6.399.112,45	34,29%
FUNDO MUNICIPAL DE CULTURA	R\$ 324.000,00	R\$ 0,00	R\$ 0,00	R\$ 0,00	R\$ 0,00	R\$ 0,00	R\$ 324.000,00	0,00%
FUNDO MUNICIPAL DE HABITAÇÃO E DESENVOLVIMENTO URBANO DE INTERESSE SOCIAL	R\$ 161.000,00	R\$ 3.426.137,37	R\$ 0,00	R\$ 0,00	R\$ 0,00	R\$ 0,00	R\$ 3.587.137,37	2.128,03%
FUNDO MUNICIPAL DE MEIO AMBIENTE DE SAPEZAL - FMMAS	R\$ 623.400,00	R\$ 1.283.000,00	R\$ 0,00	R\$ 0,00	R\$ 238.970,07	R\$ 118.750,00	R\$ 2.026.620,07	225,09%
FUNDO MUNICIPAL DE SAÚDE	R\$ 48.918.050,00	R\$ 18.688.888,22	R\$ 0,00	R\$ 0,00	R\$ 573.950,40	R\$ 1.598.547,48	R\$ 66.582.341,14	36,11%
FUNDO MUNICIPAL DE SEGURANÇA	R\$ 239.000,00	R\$ 67.845,16	R\$ 0,00	R\$ 0,00	R\$ 36.000,00	R\$ 0,00	R\$ 342.845,16	43,45%
FUNDO MUNICIPAL DO DIREITO DA CRIANÇA E ADOLESCENTE	R\$ 573.200,00	R\$ 532.845,06	R\$ 0,00	R\$ 0,00	R\$ 14.000,00	R\$ 18.579,84	R\$ 1.101.465,22	92,16%
FUNDO MUNICIPAL DO IDOSO	R\$ 46.600,00	R\$ 345.000,00	R\$ 0,00	R\$ 0,00	R\$ 0,00	R\$ 0,00	R\$ 391.600,00	740,34%
GABINETE DO PREFEITO	R\$ 4.880.000,00	R\$ 958.998,39	R\$ 0,00	R\$ 0,00	R\$ 194.000,00	R\$ 221.000,00	R\$ 5.811.998,39	19,09%





Tribunal de Contas
Mato Grosso

2ª SECRETARIA DE CONTROLE EXTERNO

Telefone(s): 65 3613-7589 / 7588 / 7529 / 7657 / 3324-4332

Email: segundasecex@tce.mt.gov.br

UNIDADE ORÇAMENTÁRIA	ORÇAMENTO INICIAL (OI)	CRÉDITOS ADICIONAIS			TRANSPOSIÇÃO/ TRANSFERÊNCIAS/ REMANEJAMENTOS	REDUÇÃO	ORÇAMENTO FINAL (OF)	Variação % OF/OI
		SUPLEMENTAR	ESPECIAL	EXTRAORDINÁRIO				
RESERVA DE CONTINGÊNCIA	R\$ 1.146.000,00	R\$ 0,00	R\$ 0,00	R\$ 0,00	R\$ 0,00	R\$ 0,00	R\$ 1.146.000,00	0,00%
SECRETARIA DA CAMARA	R\$ 4.450.000,00	R\$ 438.000,00	R\$ 0,00	R\$ 0,00	R\$ 0,00	R\$ 224.000,00	R\$ 4.664.000,00	4,80%
SECRETARIA DE SAÚDE	R\$ 4.686.000,00	R\$ 601.355,91	R\$ 0,00	R\$ 0,00	R\$ 14.300,00	R\$ 97.000,00	R\$ 5.204.655,91	11,06%
	R\$ 230.000.000,00	R\$ 74.315.882,58	R\$ 0,00	R\$ 0,00	R\$ 9.828.815,27	R\$ 19.737.119,30	R\$ 294.407.578,55	
Intraorçamentários								
TOTAL	R\$ 230.000.000,00	R\$ 74.315.882,58	R\$ 0,00	R\$ 0,00	R\$ 9.828.815,27	R\$ 19.737.119,30	R\$ 294.407.578,55	28,00%

APLIC > Peças de Planejamento>Créditos Adicionais > Por Unidade Orçamentária>Dados Consolidados do Ente





Tribunal de Contas
Mato Grosso

2ª SECRETARIA DE CONTROLE EXTERNO

Telefone(s): 65 3613-7589 / 7588 / 7529 / 7657 / 3324-4332

Email: segundasecex@tce.mt.gov.br

**Quadro: 1.3 - Superávit Financeiro Exercício anterior X Créditos Adicionais
Financiados por Superávit**

FONTE (a)	DESCRIÇÃO DA FONTE DE RECURSO (b)	SUPERÁVIT/DÉFICIT FINANCEIRO - EXERCÍCIO ANTERIOR (c)	Cancelamento de Restos a Pagar Não Processados (R\$) (d)	Superávit/Déficit Financeiro Ajustado (R\$) (e) = c + d	Créditos Adicionais por Superávit Financeiro (R\$) (f)	Créditos Adicionais abertos sem Recursos Disponíveis (R\$) (g) Se (E<=0; F); Se(E>=F; 0; F-E))	Empenhado com Recursos do Superávit Financeiro (R\$) (h)
Superávit/Déficit Financeiro X Créditos Adicionais por Superávit							
500	Recursos não Vinculados de Impostos	R\$ 23.354.959,59	R\$ 2.652.530,00	R\$ 26.007.489,59	R\$ 23.023.866,53	R\$ 0,00	R\$ 21.696.557,28
501	Outros Recursos não Vinculados	R\$ 1.340.910,55	R\$ 57.563,31	R\$ 1.398.473,86	R\$ 1.340.281,08	R\$ 0,00	R\$ 1.260.559,19
502	Recursos não vinculados da compensação de impostos	R\$ 3.603.369,69	R\$ 0,00	R\$ 3.603.369,69	R\$ 3.603.236,38	R\$ 0,00	R\$ 3.545.355,12
540	Transferências do FUNDEB Impostos e Transferências de Impostos	R\$ 951.134,12	R\$ 0,00	R\$ 951.134,12	R\$ 951.134,12	R\$ 0,00	R\$ 951.027,12
543	Transferências do FUNDEB Complementação da União VAAR	R\$ 0,00	R\$ 0,00	R\$ 0,00	R\$ 0,00	R\$ 0,00	R\$ 0,00
550	Transferência do Salário Educação	R\$ 42.777,76	R\$ 3.311,50	R\$ 46.089,26	R\$ 42.777,76	R\$ 0,00	R\$ 42.768,00
	Transferências de Recursos do FNDE						





Tribunal de Contas
Mato Grosso

2ª SECRETARIA DE CONTROLE EXTERNO

Telefone(s): 65 3613-7589 / 7588 / 7529 / 7657 / 3324-4332

Email: segundasecex@tce.mt.gov.br

FONTE (a)	DESCRIÇÃO DA FONTE DE RECURSO (b)	SUPERÁVIT/DÉFICIT FINANCEIRO - EXERCÍCIO ANTERIOR (c)	Cancelamento de Restos a Pagar Não Processados (R\$) (d)	Superávit/Déficit Financeiro Ajustado (R\$) (e) = c + d	Créditos Adicionais por Superávit Financeiro (R\$) (f)	Créditos Adicionais abertos sem Recursos Disponíveis (R\$) (g) Se (E<=0; F); Se(E>=F; 0; F-E)	Empenhado com Recursos do Superávit Financeiro (R\$) (h)
551	referentes ao Programa Dinheiro Direto na Escola (PDDE)	R\$ 386,06	R\$ 0,00	R\$ 386,06	R\$ 386,06	R\$ 0,00	R\$ 385,63
552	Transferências de Recursos do FNDE referentes ao Programa Nacional de Alimentação Escolar (PNAE)	R\$ 56.186,43	R\$ 0,00	R\$ 56.186,43	R\$ 56.186,43	R\$ 0,00	R\$ 55.010,84
553	Transferências de Recursos do FNDE Referentes ao Programa Nacional de Apoio ao Transporte Escolar (PNATE)	R\$ 102.560,00	R\$ 0,00	R\$ 102.560,00	R\$ 102.560,00	R\$ 0,00	R\$ 100.040,00
569	Outras Transferências de Recursos do FNDE	R\$ 845.350,64	R\$ 0,00	R\$ 845.350,64	R\$ 776.687,69	R\$ 0,00	R\$ 766.101,84
570	Transferências do Governo Federal referentes a Convênios e Instrumentos Congêneres vinculados à Educação	R\$ 7.693,39	R\$ 0,00	R\$ 7.693,39	R\$ 0,00	R\$ 0,00	R\$ 0,00
	Transferências de Recursos dos Estados para programas de						





Tribunal de Contas
Mato Grosso

2ª SECRETARIA DE CONTROLE EXTERNO

Telefone(s): 65 3613-7589 / 7588 / 7529 / 7657 / 3324-4332

Email: segundasecex@tce.mt.gov.br

FONTE (a)	DESCRIÇÃO DA FONTE DE RECURSO (b)	SUPERÁVIT/DÉFICIT FINANCEIRO - EXERCÍCIO ANTERIOR (c)	Cancelamento de Restos a Pagar Não Processados (R\$) (d)	Superávit/Déficit Financeiro Ajustado (R\$) (e) = c + d	Créditos Adicionais por Superávit Financeiro (R\$) (f)	Créditos Adicionais abertos sem Recursos Disponíveis (R\$) (g) Se (E<=0; F); Se(E>=F; 0; F-E)	Empenhado com Recursos do Superávit Financeiro (R\$) (h)
576	educação	R\$ 96.434,15	R\$ 39,65	R\$ 96.473,80	R\$ 96.434,15	R\$ 0,00	R\$ 95.833,29
600	Transferências Fundo a Fundo de Recursos do SUS provenientes do Governo Federal - Bloco de Manutenção das Ações e Serviços Públicos de Saúde	R\$ 1.165.786,20	R\$ 31.160,20	R\$ 1.196.946,40	R\$ 1.158.239,21	R\$ 0,00	R\$ 1.091.546,89
601	Transferências Fundo a Fundo de Recursos do SUS provenientes do Governo Federal - Bloco de Estruturação da Rede de Serviços Públicos de Saúde	R\$ 409.964,88	R\$ 231.219,51	R\$ 641.184,39	R\$ 130.000,00	R\$ 0,00	R\$ 0,00
602	Transferências Fundo a Fundo de Recursos do SUS provenientes do Governo Federal - Bloco de Manutenção das Ações e Serviços Públicos de Saúde - Recursos destinados ao enfrentamento da COVID-19 no bojo da ação 21C0.	R\$ 22.390,99	R\$ 0,00	R\$ 22.390,99	R\$ 22.390,99	R\$ 0,00	R\$ 19.076,07





Tribunal de Contas
Mato Grosso

2ª SECRETARIA DE CONTROLE EXTERNO

Telefone(s): 65 3613-7589 / 7588 / 7529 / 7657 / 3324-4332

Email: segundasecex@tce.mt.gov.br

FONTE (a)	DESCRIÇÃO DA FONTE DE RECURSO (b)	SUPERÁVIT/DÉFICIT FINANCEIRO - EXERCÍCIO ANTERIOR (c)	Cancelamento de Restos a Pagar Não Processados (R\$) (d)	Superávit/Déficit Financeiro Ajustado (R\$) (e) = c + d	Créditos Adicionais por Superávit Financeiro (R\$) (f)	Créditos Adicionais abertos sem Recursos Disponíveis (R\$) (g) Se (E<=0; F); Se(E>=F; 0; F-E))	Empenhado com Recursos do Superávit Financeiro (R\$) (h)
604	Transferências provenientes do Governo Federal destinadas ao vencimento dos agentes comunitários de saúde e dos agentes de combate às endemias	R\$ 26.343,33	R\$ 0,00	R\$ 26.343,33	R\$ 26.189,42	R\$ 0,00	R\$ 25.875,86
605	Assistência financeira da União destinada à complementação ao pagamento dos pisos salariais para profissionais da enfermagem	R\$ 17.833,26	R\$ 0,00	R\$ 17.833,26	R\$ 0,00	R\$ 0,00	R\$ 0,00
621	Transferências Fundo a Fundo de Recursos do SUS provenientes do Governo Estadual	R\$ 1.171.711,19	R\$ 17.816,51	R\$ 1.189.527,70	R\$ 1.171.532,88	R\$ 0,00	R\$ 1.155.384,46
632	Transferências do Estado referentes a Convênios e Instrumentos Congêneres vinculados à Saúde	R\$ 358,63	R\$ 0,00	R\$ 358,63	R\$ 0,00	R\$ 0,00	R\$ 0,00





Tribunal de Contas
Mato Grosso

2ª SECRETARIA DE CONTROLE EXTERNO

Telefone(s): 65 3613-7589 / 7588 / 7529 / 7657 / 3324-4332

Email: segundasecex@tce.mt.gov.br

FONTE (a)	DESCRIÇÃO DA FONTE DE RECURSO (b)	SUPERÁVIT/DÉFICIT FINANCEIRO - EXERCÍCIO ANTERIOR (c)	Cancelamento de Restos a Pagar Não Processados (R\$) (d)	Superávit/Déficit Financeiro Ajustado (R\$) (e) = c + d	Créditos Adicionais por Superávit Financeiro (R\$) (f)	Créditos Adicionais abertos sem Recursos Disponíveis (R\$) (g) Se (E<=0; F); Se(E>=F; 0; F-E)	Empenhado com Recursos do Superávit Financeiro (R\$) (h)
660	Transferência de Recursos do Fundo Nacional de Assistência Social - FNAS	R\$ 187.087,57	R\$ 6.058,42	R\$ 193.145,99	R\$ 187.013,62	R\$ 0,00	R\$ 86.331,75
661	Transferência de Recursos dos Fundos Estaduais de Assistência Social	R\$ 58.955,07	R\$ 0,00	R\$ 58.955,07	R\$ 58.953,84	R\$ 0,00	R\$ 33.352,79
669	Outros Recursos Vinculados à Assistência Social	R\$ 1.331.325,54	R\$ 0,00	R\$ 1.331.325,54	R\$ 845.000,00	R\$ 0,00	R\$ 728.332,23
701	Outras Transferências de Convênios ou Instrumentos Congêneres dos Estados	R\$ 2.333.363,45	R\$ 0,00	R\$ 2.333.363,45	R\$ 2.100.895,82	R\$ 0,00	R\$ 1.261.618,68
704	Transferências da União Referentes a Compensações Financeiras pela Exploração de Recursos Naturais	R\$ 938.435,72	R\$ 1.787.732,26	R\$ 2.726.167,98	R\$ 937.500,39	R\$ 0,00	R\$ 919.512,85
	Transferências dos Estados Referentes a Compensações						





Tribunal de Contas
Mato Grosso

2ª SECRETARIA DE CONTROLE EXTERNO

Telefone(s): 65 3613-7589 / 7588 / 7529 / 7657 / 3324-4332

Email: segundasecex@tce.mt.gov.br

FONTE (a)	DESCRIÇÃO DA FONTE DE RECURSO (b)	SUPERÁVIT/DÉFICIT FINANCEIRO - EXERCÍCIO ANTERIOR (c)	Cancelamento de Restos a Pagar Não Processados (R\$) (d)	Superávit/Déficit Financeiro Ajustado (R\$) (e) = c + d	Créditos Adicionais por Superávit Financeiro (R\$) (f)	Créditos Adicionais abertos sem Recursos Disponíveis (R\$) (g) Se (E<=0; F); Se(E>=F; 0; F-E)	Empenhado com Recursos do Superávit Financeiro (R\$) (h)
705	Financeiras pela Exploração de Recursos Naturais	R\$ 117.940,85	R\$ 116.894,07	R\$ 234.834,92	R\$ 112.878,71	R\$ 0,00	R\$ 943,87
706	Transferência Especial da União	R\$ 0,00	R\$ 0,00	R\$ 0,00	R\$ 0,00	R\$ 0,00	R\$ 0,00
707	Transferências da União - inciso I do art. 5º da Lei Complementar 173 /2020	R\$ 11.266,66	R\$ 0,00	R\$ 11.266,66	R\$ 11.266,66	R\$ 0,00	R\$ 11.263,18
708	Transferência da União Referente à Compensação Financeira de Recursos Minerais	R\$ 29.770,46	R\$ 0,00	R\$ 29.770,46	R\$ 22.300,00	R\$ 0,00	R\$ 21.301,83
711	Demais Transferências Obrigatórias não Decorrentes de Repartições de Receitas	R\$ 1.044.694,00	R\$ 673.372,58	R\$ 1.718.066,58	R\$ 1.037.763,82	R\$ 0,00	R\$ 849.230,94
715	Transferências Destinadas ao Setor Cultural - LC nº 195 /2022 - Art. 5º Audiovisual	R\$ 37.228,07	R\$ 0,00	R\$ 37.228,07	R\$ 37.228,07	R\$ 0,00	R\$ 37.228,07
	Transferências						





Tribunal de Contas
Mato Grosso

2ª SECRETARIA DE CONTROLE EXTERNO

Telefone(s): 65 3613-7589 / 7588 / 7529 / 7657 / 3324-4332

Email: segundasecex@tce.mt.gov.br

FONTE (a)	DESCRIÇÃO DA FONTE DE RECURSO (b)	SUPERÁVIT/DÉFICIT FINANCEIRO - EXERCÍCIO ANTERIOR (c)	Cancelamento de Restos a Pagar Não Processados (R\$) (d)	Superávit/Déficit Financeiro Ajustado (R\$) (e) = c + d	Créditos Adicionais por Superávit Financeiro (R\$) (f)	Créditos Adicionais abertos sem Recursos Disponíveis (R\$) (g) Se (E<=0; F); Se(E>=F; 0; F-E)	Empenhado com Recursos do Superávit Financeiro (R\$) (h)
716	Destinadas ao Setor cultural - LC nº 195 /2022 - Art. 8º Demais Setores da Cultura	R\$ 36.512,89	R\$ 0,00	R\$ 36.512,89	R\$ 36.512,89	R\$ 0,00	R\$ 36.512,89
718	Auxílio Financeiro Outorga Crédito Tributário ICMS - Art. 5º, Inciso V, EC nº 123 /2022	R\$ 37.427,81	R\$ 0,01	R\$ 37.427,82	R\$ 37.427,81	R\$ 0,00	R\$ 37.392,60
719	Transferências da Política Nacional Aldir Blanc de Fomento à Cultura - Lei nº 14.399 /2022	R\$ 0,00	R\$ 0,00	R\$ 0,00	R\$ 0,00	R\$ 0,00	R\$ 0,00
720	Transferências da União Referentes às participações na exploração de Petróleo e Gás Natural destinadas ao FEP - Lei 9.478/1997	R\$ 0,00	R\$ 0,00	R\$ 0,00	R\$ 0,00	R\$ 0,00	R\$ 0,00
721	Transferências da União Referentes a Cessão Onerosa de Petróleo – Lei nº 13.885 /2019	R\$ 0,00	R\$ 0,00	R\$ 0,00	R\$ 0,00	R\$ 0,00	R\$ 0,00





Tribunal de Contas
Mato Grosso

2ª SECRETARIA DE CONTROLE EXTERNO

Telefone(s): 65 3613-7589 / 7588 / 7529 / 7657 / 3324-4332

Email: segundasecex@tce.mt.gov.br

FONTE (a)	DESCRIÇÃO DA FONTE DE RECURSO (b)	SUPERÁVIT/DÉFICIT FINANCEIRO - EXERCÍCIO ANTERIOR (c)	Cancelamento de Restos a Pagar Não Processados (R\$) (d)	Superávit/Déficit Financeiro Ajustado (R\$) (e) = c + d	Créditos Adicionais por Superávit Financeiro (R\$) (f)	Créditos Adicionais abertos sem Recursos Disponíveis (R\$) (g) Se (E<=0; F); Se(E>=F; 0; F-E)	Empenhado com Recursos do Superávit Financeiro (R\$) (h)
749	Outras vinculações de transferências	R\$ 55.835,60	R\$ 0,00	R\$ 55.835,60	R\$ 0,00	R\$ 0,00	R\$ 0,00
750	Recursos da Contribuição de Intervenção no Domínio Econômico - CIDE	R\$ 37.482,38	R\$ 5.144,20	R\$ 42.626,58	R\$ 0,00	R\$ 0,00	R\$ 0,00
751	Recursos da Contribuição para o Custeio do Serviço de Iluminação Pública - COSIP	R\$ 754.438,81	R\$ 0,00	R\$ 754.438,81	R\$ 280.000,00	R\$ 0,00	R\$ 273.223,15
752	Recursos Vinculados ao Trânsito	R\$ 29.588,06	R\$ 0,00	R\$ 29.588,06	R\$ 29.500,00	R\$ 0,00	R\$ 29.022,23
755	Recursos de Alienação de Bens/Ativos - Administração Direta	R\$ 502.205,08	R\$ 1.400,00	R\$ 503.605,08	R\$ 501.963,31	R\$ 0,00	R\$ 475.719,21
759	Recursos Vinculados a Fundos	R\$ 1.364.237,40	R\$ 46.533,49	R\$ 1.410.770,89	R\$ 1.341.367,53	R\$ 0,00	R\$ 1.341.353,39
861	Recursos Extraorçamentários Vinculados a Depósitos Judiciais	R\$ 0,00	R\$ 0,00	R\$ 0,00	R\$ 0,00	R\$ 0,00	R\$ 0,00
869	Outros recursos extraorçamentários	R\$ 0,00	R\$ 0,00	R\$ 0,00	R\$ 0,00	R\$ 0,00	R\$ 0,00





Tribunal de Contas
Mato Grosso

2ª SECRETARIA DE CONTROLE EXTERNO

Telefone(s): 65 3613-7589 / 7588 / 7529 / 7657 / 3324-4332

Email: segundasecex@tce.mt.gov.br

FONTE (a)	DESCRIÇÃO DA FONTE DE RECURSO (b)	SUPERÁVIT/DÉFICIT FINANCEIRO - EXERCÍCIO ANTERIOR (c)	Cancelamento de Restos a Pagar Não Processados (R\$) (d)	Superávit/Déficit Financeiro Ajustado (R\$) (e) = c + d	Créditos Adicionais por Superávit Financeiro (R\$) (f)	Créditos Adicionais abertos sem Recursos Disponíveis (R\$) (g) Se (E<=0; F); Se(E>=F; 0; F-E))	Empenhado com Recursos do Superávit Financeiro (R\$) (h)
		R\$ 42.123.946,28	R\$ 5.630.775,71	R\$ 47.754.721,99	R\$ 40.079.475,17	R\$ 0,00	R\$ 36.947.861,25

APLIC>Peças de Planejamento>Créditos Adicionais > Financiados por Superávit Financeiro > Dados Consolidados do Ente.





Tribunal de Contas
Mato Grosso

2ª SECRETARIA DE CONTROLE EXTERNO

Telefone(s): 65 3613-7589 / 7588 / 7529 / 7657 / 3324-4332

Email: segundasecex@tce.mt.gov.br

Quadro: 1.4 - Excesso de Arrecadação X Créditos Adicionais por Excesso de Arrecadação/Operação de Crédito

FONTE (a)	DESCRIÇÃO DA FONTE DE RECURSO (b)	PREVISÃO INICIAL DA RECEITA (c)	RECEITA ARRECADADA (R\$) (d)	EXCESSO/DÉFICIT ARRECAÇÃO (R\$) (e) =d-c	CRÉDITOS ADICIONAIS EXCESSO DE ARRECAÇÃO (R\$) (f)	Créditos Adicionais abertos sem Recursos Disponíveis (R\$) (g)=Se (e<0; f; Se (e>=f; 0; f-e))
Excesso de Arrecadação X Créditos Adicionais por Excesso de Arrecadação						
500	Recursos não Vinculados de Impostos	R\$ 171.931.220,00	R\$ 194.330.208,57	R\$ 22.398.988,57	R\$ 7.055.268,90	R\$ 0,00
501	Outros Recursos não Vinculados	R\$ 5.003.700,00	R\$ 5.701.121,58	R\$ 697.421,58	R\$ 66.000,00	R\$ 0,00
540	Transferências do FUNDEB Impostos e Transferências de Impostos	R\$ 33.886.000,00	R\$ 40.827.478,69	R\$ 6.941.478,69	R\$ 6.527.873,63	R\$ 0,00
543	Transferências do FUNDEB Complementação da União VAAR	R\$ 584.500,00	R\$ 1.178.959,44	R\$ 594.459,44	R\$ 577.711,21	R\$ 0,00
550	Transferência do Salário Educação	R\$ 1.601.000,00	R\$ 2.517.573,19	R\$ 916.573,19	R\$ 680.000,00	R\$ 0,00
551	Transferências de Recursos do FNDE referentes ao Programa Dinheiro Direto na Escola (PDDE)	R\$ 4.500,00	R\$ 4.293,83	-R\$ 206,17	R\$ 0,00	R\$ 0,00
552	Transferências de Recursos do FNDE referentes ao Programa Nacional de Alimentação Escolar (PNAE)	R\$ 719.900,00	R\$ 766.049,62	R\$ 46.149,62	R\$ 25.166,00	R\$ 0,00
553	Transferências de Recursos do FNDE Referentes ao Programa Nacional de Apoio ao Transporte Escolar (PNATE)	R\$ 111.400,00	R\$ 87.239,67	-R\$ 24.160,33	R\$ 0,00	R\$ 0,00
569	Outras Transferências de Recursos do FNDE	R\$ 3.900,00	R\$ 468.758,21	R\$ 464.858,21	R\$ 257.976,53	R\$ 0,00
576	Transferências de Recursos dos Estados para programas de educação	R\$ 299.900,00	R\$ 795.553,80	R\$ 495.653,80	R\$ 190.000,00	R\$ 0,00





Tribunal de Contas
Mato Grosso

2ª SECRETARIA DE CONTROLE EXTERNO

Telefone(s): 65 3613-7589 / 7588 / 7529 / 7657 / 3324-4332

Email: segundasecex@tce.mt.gov.br

FONTE (a)	DESCRIÇÃO DA FONTE DE RECURSO (b)	PREVISÃO INICIAL DA RECEITA (c)	RECEITA ARRECADADA (R\$) (d)	EXCESSO/DÉFICIT ARRECADADO (R\$) (e) =d-c	CRÉDITOS ADICIONAIS EXCESSO DE ARRECADADO (R\$) (f)	Créditos Adicionais abertos sem Recursos Disponíveis (R\$) (g)=Se (e<0; f; Se (e>=f; 0; f-e))
600	Transferências Fundo a Fundo de Recursos do SUS provenientes do Governo Federal - Bloco de Manutenção das Ações e Serviços Públicos de Saúde	R\$ 3.684.600,00	R\$ 7.242.281,69	R\$ 3.557.681,69	R\$ 2.556.777,69	R\$ 0,00
601	Transferências Fundo a Fundo de Recursos do SUS provenientes do Governo Federal - Bloco de Estruturação da Rede de Serviços Públicos de Saúde	R\$ 3.800,00	R\$ 879.918,53	R\$ 876.118,53	R\$ 0,00	R\$ 0,00
604	Transferências provenientes do Governo Federal destinadas ao vencimento dos agentes comunitários de saúde e dos agentes de combate às endemias	R\$ 1.371.300,00	R\$ 1.832.756,00	R\$ 461.456,00	R\$ 453.396,30	R\$ 0,00
605	Assistência financeira da União destinada à complementação ao pagamento dos pisos salariais para profissionais da enfermagem	R\$ 0,00	R\$ 96.761,12	R\$ 96.761,12	R\$ 15.800,54	R\$ 0,00
621	Transferências Fundo a Fundo de Recursos do SUS provenientes do Governo Estadual	R\$ 642.700,00	R\$ 2.516.008,44	R\$ 1.873.308,44	R\$ 828.988,48	R\$ 0,00
660	Transferência de Recursos do Fundo Nacional de Assistência Social - FNAS	R\$ 226.400,00	R\$ 229.736,22	R\$ 3.336,22	R\$ 0,00	R\$ 0,00
661	Transferência de Recursos dos Fundos Estaduais de Assistência Social	R\$ 107.400,00	R\$ 153.834,55	R\$ 46.434,55	R\$ 37.000,00	R\$ 0,00
669	Outros Recursos Vinculados à Assistência Social	R\$ 133.800,00	R\$ 175.527,14	R\$ 41.727,14	R\$ 0,00	R\$ 0,00
701	Outras Transferências de Convênios ou Instrumentos Congêneres dos Estados	R\$ 0,00	R\$ 5.464.553,59	R\$ 5.464.553,59	R\$ 4.748.389,36	R\$ 0,00





Tribunal de Contas
Mato Grosso

2ª SECRETARIA DE CONTROLE EXTERNO

Telefone(s): 65 3613-7589 / 7588 / 7529 / 7657 / 3324-4332

Email: segundasecex@tce.mt.gov.br

FONTE (a)	DESCRIÇÃO DA FONTE DE RECURSO (b)	PREVISÃO INICIAL DA RECEITA (c)	RECEITA ARRECADADA (R\$) (d)	EXCESSO/DÉFICIT ARRECADADO (R\$) (e) =d-c	CRÉDITOS ADICIONAIS EXCESSO DE ARRECADADO (R\$) (f)	Créditos Adicionais abertos sem Recursos Disponíveis (R\$) (g)=Se (e<0; f; Se (e>=f; 0; f-e))
705	Transferências dos Estados Referentes a Compensações Financeiras pela Exploração de Recursos Naturais	R\$ 86.300,00	R\$ 116.485,74	R\$ 30.185,74	R\$ 0,00	R\$ 0,00
706	Transferência Especial da União	R\$ 0,00	R\$ 100.361,37	R\$ 100.361,37	R\$ 0,00	R\$ 0,00
708	Transferência da União Referente à Compensação Financeira de Recursos Minerais	R\$ 5.900,00	R\$ 31.922,27	R\$ 26.022,27	R\$ 0,00	R\$ 0,00
711	Demais Transferências Obrigatórias não Decorrentes de Repartições de Receitas	R\$ 3.804.800,00	R\$ 3.854.860,78	R\$ 50.060,78	R\$ 0,00	R\$ 0,00
715	Transferências Destinadas ao Setor Cultural - LC nº 195/2022 - Art. 5º Audiovisual	R\$ 200,00	R\$ 1.330,68	R\$ 1.130,68	R\$ 1.130,68	R\$ 0,00
716	Transferências Destinadas ao Setor cultural - LC nº 195/2022 - Art. 8º Demais Setores da Cultura	R\$ 100,00	R\$ 1.271,47	R\$ 1.171,47	R\$ 1.171,47	R\$ 0,00
719	Transferências da Política Nacional Aldir Blanc de Fomento à Cultura - Lei nº 14.399 /2022	R\$ 0,00	R\$ 230.015,56	R\$ 230.015,56	R\$ 216.603,30	R\$ 0,00
720	Transferências da União Referentes às participações na exploração de Petróleo e Gás Natural destinadas ao FEP - Lei 9.478 /1997	R\$ 519.800,00	R\$ 679.730,04	R\$ 159.930,04	R\$ 1.005,29	R\$ 0,00
721	Transferências da União Referentes a Cessão Onerosa de Petróleo – Lei nº 13.885/2019	R\$ 74.600,00	R\$ 130.474,52	R\$ 55.874,52	R\$ 0,00	R\$ 0,00
749	Outras vinculações de transferências	R\$ 0,00	R\$ 10.242,54	R\$ 10.242,54	R\$ 0,00	R\$ 0,00





Tribunal de Contas
Mato Grosso

2ª SECRETARIA DE CONTROLE EXTERNO

Telefone(s): 65 3613-7589 / 7588 / 7529 / 7657 / 3324-4332

Email: segundasecex@tce.mt.gov.br

FONTE (a)	DESCRIÇÃO DA FONTE DE RECURSO (b)	PREVISÃO INICIAL DA RECEITA (c)	RECEITA ARRECADADA (R\$) (d)	EXCESSO/DÉFICIT ARRECADADO (R\$) (e) =d-c	CRÉDITOS ADICIONAIS EXCESSO DE ARRECADADO (R\$) (f)	Créditos Adicionais abertos sem Recursos Disponíveis (R\$) (g)=Se (e<0; f; Se (e>=f; 0; f-e))
750	Recursos da Contribuição de Intervenção no Domínio Econômico - CIDE	R\$ 23.800,00	R\$ 95.264,79	R\$ 71.464,79	R\$ 0,00	R\$ 0,00
751	Recursos da Contribuição para o Custeio do Serviço de Iluminação Pública - COSIP	R\$ 2.428.800,00	R\$ 2.892.355,09	R\$ 463.555,09	R\$ 0,00	R\$ 0,00
752	Recursos Vinculados ao Trânsito	R\$ 9.000,00	R\$ 109.476,36	R\$ 100.476,36	R\$ 0,00	R\$ 0,00
755	Recursos de Alienação de Bens/Ativos - Administração Direta	R\$ 726.480,00	R\$ 830.992,95	R\$ 104.512,95	R\$ 0,00	R\$ 0,00
759	Recursos Vinculados a Fundos	R\$ 2.004.200,00	R\$ 2.522.102,57	R\$ 517.902,57	R\$ 87.844,00	R\$ 0,00
		R\$ 230.000.000	R\$ 276.875.500,61	R\$ 46.875.500,61	R\$ 24.328.103,38	R\$ 0,00

APLIC > Peças de Planejamento > Créditos Adicionais > Financiados por Excesso de Arrecadação > Dados Consolidados do Ente.





Tribunal de Contas
Mato Grosso

2ª SECRETARIA DE CONTROLE EXTERNO

Telefone(s): 65 3613-7589 / 7588 / 7529 / 7657 / 3324-4332

Email: segundasecex@tce.mt.gov.br

Quadro: 1.5 - Resultado da Execução Orçamentária X Créditos Adicionais por Excesso de Arrecadação

Fonte	Descrição da Fonte de Recurso	Excesso/Déficit de Arrecadação (R\$) (a)	Créditos Adicionais por Excesso de Arrecadação (R\$) (b)	Créditos Adicionais abertos sem Recursos Disponíveis (R\$) (c) = Se (a<0; b; Se (a>=b; 0; b-a))	Receita Arrecadada (R\$) (d)	Despesa Empenhada com Recursos Arrecadados no Exercício (R\$) (e)	Superávit (Déficit) de Execução Orçamentária no Exercício (R\$) (f) = d - e	Créditos Adicionais abertos, sem Recursos Disponíveis, que impactaram negativamente no Resultado Orçamentário
Execução Orçamentária X Créditos Adicionais por Excesso de Arrecadação								
500	Recursos não Vinculados de Impostos	R\$ 22.398.988,57	R\$ 7.055.268,90	R\$ 0,00	R\$ 194.330.208,57	R\$ 172.657.195,81	R\$ 21.673.012,76	R\$ 0,00
501	Outros Recursos não Vinculados	R\$ 697.421,58	R\$ 66.000,00	R\$ 0,00	R\$ 5.701.121,58	R\$ 4.680.838,84	R\$ 1.020.282,74	R\$ 0,00
540	Transferências do FUNDEB Impostos e Transferências de Impostos	R\$ 6.941.478,69	R\$ 6.527.873,63	R\$ 0,00	R\$ 40.827.478,69	R\$ 40.413.769,52	R\$ 413.709,17	R\$ 0,00
543	Transferências do FUNDEB Complementação da União VAAR	R\$ 594.459,44	R\$ 577.711,21	R\$ 0,00	R\$ 1.178.959,44	R\$ 1.162.211,21	R\$ 16.748,23	R\$ 0,00
550	Transferência do Salário Educação	R\$ 916.573,19	R\$ 680.000,00	R\$ 0,00	R\$ 2.517.573,19	R\$ 2.196.844,50	R\$ 320.728,69	R\$ 0,00
551	Transferências de Recursos do FNDE referentes ao Programa Dinheiro Direto na Escola (PDDE)	-R\$ 206,17	R\$ 0,00	R\$ 0,00	R\$ 4.293,83	R\$ 2.789,99	R\$ 1.503,84	R\$ 0,00
	Transferências de Recursos do FNDE referentes ao Programa							





Tribunal de Contas
Mato Grosso

2ª SECRETARIA DE CONTROLE EXTERNO

Telefone(s): 65 3613-7589 / 7588 / 7529 / 7657 / 3324-4332

Email: segundasecex@tce.mt.gov.br

Fonte	Descrição da Fonte de Recurso	Excesso/Déficit de Arrecadação (R\$) (a)	Créditos Adicionais por Excesso de Arrecadação (R\$) (b)	Créditos Adicionais abertos sem Recursos Disponíveis (R\$) (c) = Se (a<0; b; Se (a>=b; 0; b-a))	Receita Arrecadada (R\$) (d)	Despesa Empenhada com Recursos Arrecadados no Exercício (R\$) (e)	Superávit (Déficit) de Execução Orçamentária no Exercício (R\$) (f) = d - e	Créditos Adicionais abertos, sem Recursos Disponíveis, que impactaram negativamente no Resultado Orçamentário
552	Nacional de Alimentação Escolar (PNAE)	R\$ 46.149,62	R\$ 25.166,00	R\$ 0,00	R\$ 766.049,62	R\$ 741.877,08	R\$ 24.172,54	R\$ 0,00
553	Transferências de Recursos do FNDE Referentes ao Programa Nacional de Apoio ao Transporte Escolar (PNATE)	-R\$ 24.160,33	R\$ 0,00	R\$ 0,00	R\$ 87.239,67	R\$ 85.180,00	R\$ 2.059,67	R\$ 0,00
569	Outras Transferências de Recursos do FNDE	R\$ 464.858,21	R\$ 257.976,53	R\$ 0,00	R\$ 468.758,21	R\$ 192.608,57	R\$ 276.149,64	R\$ 0,00
576	Transferências de Recursos dos Estados para programas de educação	R\$ 495.653,80	R\$ 190.000,00	R\$ 0,00	R\$ 795.553,80	R\$ 484.760,70	R\$ 310.793,10	R\$ 0,00
600	Transferências Fundo a Fundo de Recursos do SUS provenientes do Governo Federal - Bloco de Manutenção das Ações e Serviços Públicos de Saúde	R\$ 3.557.681,69	R\$ 2.556.777,69	R\$ 0,00	R\$ 7.242.281,69	R\$ 5.948.546,14	R\$ 1.293.735,55	R\$ 0,00
601	Transferências Fundo a Fundo de Recursos do SUS provenientes do Governo Federal - Bloco de Estruturação da Rede de Serviços Públicos de Saúde	R\$ 876.118,53	R\$ 0,00	R\$ 0,00	R\$ 879.918,53	R\$ 3.340,00	R\$ 876.578,53	R\$ 0,00





Tribunal de Contas
Mato Grosso

2ª SECRETARIA DE CONTROLE EXTERNO

Telefone(s): 65 3613-7589 / 7588 / 7529 / 7657 / 3324-4332

Email: segundasecex@tce.mt.gov.br

Fonte	Descrição da Fonte de Recurso	Excesso/Déficit de Arrecadação (R\$) (a)	Créditos Adicionais por Excesso de Arrecadação (R\$) (b)	Créditos Adicionais abertos sem Recursos Disponíveis (R\$) (c) =Se (a<0; b; Se (a>=b; 0; b-a))	Receita Arrecadada (R\$) (d)	Despesa Empenhada com Recursos Arrecadados no Exercício (R\$) (e)	Superávit (Déficit) de Execução Orçamentária no Exercício (R\$) (f) = d - e	Créditos Adicionais abertos, sem Recursos Disponíveis, que impactaram negativamente no Resultado Orçamentário
604	Transferências provenientes do Governo Federal destinadas ao vencimento dos agentes comunitários de saúde e dos agentes de combate às endemias	R\$ 461.456,00	R\$ 453.396,30	R\$ 0,00	R\$ 1.832.756,00	R\$ 1.824.696,30	R\$ 8.059,70	R\$ 0,00
605	Assistência financeira da União destinada à complementação ao pagamento dos pisos salariais para profissionais da enfermagem	R\$ 96.761,12	R\$ 15.800,54	R\$ 0,00	R\$ 96.761,12	R\$ 0,00	R\$ 96.761,12	R\$ 0,00
621	Transferências Fundo a Fundo de Recursos do SUS provenientes do Governo Estadual	R\$ 1.873.308,44	R\$ 828.988,48	R\$ 0,00	R\$ 2.516.008,44	R\$ 1.388.668,23	R\$ 1.127.340,21	R\$ 0,00
660	Transferência de Recursos do Fundo Nacional de Assistência Social - FNAS	R\$ 3.336,22	R\$ 0,00	R\$ 0,00	R\$ 229.736,22	R\$ 144.058,72	R\$ 85.677,50	R\$ 0,00
661	Transferência de Recursos dos Fundos Estaduais de Assistência Social	R\$ 46.434,55	R\$ 37.000,00	R\$ 0,00	R\$ 153.834,55	R\$ 112.443,81	R\$ 41.390,74	R\$ 0,00
669	Outros Recursos Vinculados à Assistência Social	R\$ 41.727,14	R\$ 0,00	R\$ 0,00	R\$ 175.527,14	R\$ 66.331,13	R\$ 109.196,01	R\$ 0,00





Tribunal de Contas
Mato Grosso

2ª SECRETARIA DE CONTROLE EXTERNO

Telefone(s): 65 3613-7589 / 7588 / 7529 / 7657 / 3324-4332

Email: segundasecex@tce.mt.gov.br

Fonte	Descrição da Fonte de Recurso	Excesso/Déficit de Arrecadação (R\$) (a)	Créditos Adicionais por Excesso de Arrecadação (R\$) (b)	Créditos Adicionais abertos sem Recursos Disponíveis (R\$) (c) =Se (a<0; b; Se (a>=b; 0; b-a))	Receita Arrecadada (R\$) (d)	Despesa Empenhada com Recursos Arrecadados no Exercício (R\$) (e)	Superávit (Déficit) de Execução Orçamentária no Exercício (R\$) (f) = d - e	Créditos Adicionais abertos, sem Recursos Disponíveis, que impactaram negativamente no Resultado Orçamentário
701	Outras Transferências de Convênios ou Instrumentos Congêneres dos Estados	R\$ 5.464.553,59	R\$ 4.748.389,36	R\$ 0,00	R\$ 5.464.553,59	R\$ 3.447.136,69	R\$ 2.017.416,90	R\$ 0,00
705	Transferências dos Estados Referentes a Compensações Financeiras pela Exploração de Recursos Naturais	R\$ 30.185,74	R\$ 0,00	R\$ 0,00	R\$ 116.485,74	R\$ 0,00	R\$ 116.485,74	R\$ 0,00
706	Transferência Especial da União	R\$ 100.361,37	R\$ 0,00	R\$ 0,00	R\$ 100.361,37	R\$ 0,00	R\$ 100.361,37	R\$ 0,00
708	Transferência da União Referente à Compensação Financeira de Recursos Minerais	R\$ 26.022,27	R\$ 0,00	R\$ 0,00	R\$ 31.922,27	R\$ 3.636,31	R\$ 28.285,96	R\$ 0,00
711	Demais Transferências Obrigatórias não Decorrentes de Repartições de Receitas	R\$ 50.060,78	R\$ 0,00	R\$ 0,00	R\$ 3.854.860,78	R\$ 3.357.150,00	R\$ 497.710,78	R\$ 0,00
715	Transferências Destinadas ao Setor Cultural - LC nº 195/2022 - Art. 5º Audiovisual	R\$ 1.130,68	R\$ 1.130,68	R\$ 0,00	R\$ 1.330,68	R\$ 1.330,68	R\$ 0,00	R\$ 0,00
716	Transferências Destinadas ao Setor cultural - LC nº 195/2022 - Art. 8º Demais Setores da Cultura	R\$ 1.171,47	R\$ 1.171,47	R\$ 0,00	R\$ 1.271,47	R\$ 1.271,47	R\$ 0,00	R\$ 0,00
	Transferências da Política							





Tribunal de Contas
Mato Grosso

2ª SECRETARIA DE CONTROLE EXTERNO

Telefone(s): 65 3613-7589 / 7588 / 7529 / 7657 / 3324-4332

Email: segundasecex@tce.mt.gov.br

Fonte	Descrição da Fonte de Recurso	Excesso/Déficit de Arrecadação (R\$) (a)	Créditos Adicionais por Excesso de Arrecadação (R\$) (b)	Créditos Adicionais abertos sem Recursos Disponíveis (R\$) (c) =Se (a<0; b; Se (a>=b; 0; b-a))	Receita Arrecadada (R\$) (d)	Despesa Empenhada com Recursos Arrecadados no Exercício (R\$) (e)	Superávit (Déficit) de Execução Orçamentária no Exercício (R\$) (f) = d - e	Créditos Adicionais abertos, sem Recursos Disponíveis, que impactaram negativamente no Resultado Orçamentário
719	Nacional Aldir Blanc de Fomento à Cultura - Lei nº 14.399/2022	R\$ 230.015,56	R\$ 216.603,30	R\$ 0,00	R\$ 230.015,56	R\$ 127.301,65	R\$ 102.713,91	R\$ 0,00
720	Transferências da União Referentes às participações na exploração de Petróleo e Gás Natural destinadas ao FEP - Lei 9.478/1997	R\$ 159.930,04	R\$ 1.005,29	R\$ 0,00	R\$ 679.730,04	R\$ 516.638,57	R\$ 163.091,47	R\$ 0,00
721	Transferências da União Referentes a Cessão Onerosa de Petróleo – Lei nº 13.885/2019	R\$ 55.874,52	R\$ 0,00	R\$ 0,00	R\$ 130.474,52	R\$ 57.170,84	R\$ 73.303,68	R\$ 0,00
749	Outras vinculações de transferências	R\$ 10.242,54	R\$ 0,00	R\$ 0,00	R\$ 10.242,54	R\$ 0,00	R\$ 10.242,54	R\$ 0,00
750	Recursos da Contribuição de Intervenção no Domínio Econômico - CIDE	R\$ 71.464,79	R\$ 0,00	R\$ 0,00	R\$ 95.264,79	R\$ 20.861,40	R\$ 74.403,39	R\$ 0,00
751	Recursos da Contribuição para o Custeio do Serviço de Iluminação Pública - COSIP	R\$ 463.555,09	R\$ 0,00	R\$ 0,00	R\$ 2.892.355,09	R\$ 2.428.512,30	R\$ 463.842,79	R\$ 0,00
752	Recursos Vinculados ao Trânsito	R\$ 100.476,36	R\$ 0,00	R\$ 0,00	R\$ 109.476,36	R\$ 8.286,78	R\$ 101.189,58	R\$ 0,00
755	Recursos de Alienação de Bens /Ativos - Administração Direta	R\$ 104.512,95	R\$ 0,00	R\$ 0,00	R\$ 830.992,95	R\$ 137.250,95	R\$ 693.742,00	R\$ 0,00
759	Recursos Vinculados a Fundos	R\$ 517.902,57	R\$ 87.844,00	R\$ 0,00	R\$ 2.522.102,57	R\$ 1.972.203,06	R\$ 549.899,51	R\$ 0,00





Tribunal de Contas
Mato Grosso

2ª SECRETARIA DE CONTROLE EXTERNO

Telefone(s): 65 3613-7589 / 7588 / 7529 / 7657 / 3324-4332

Email: segundasecex@tce.mt.gov.br

Fonte	Descrição da Fonte de Recurso	Excesso/Déficit de Arrecadação (R\$) (a)	Créditos Adicionais por Excesso de Arrecadação (R\$) (b)	Créditos Adicionais abertos sem Recursos Disponíveis (R\$) (c) =Se (a<0; b; Se (a>=b; 0; b-a))	Receita Arrecadada (R\$) (d)	Despesa Empenhada com Recursos Arrecadados no Exercício (R\$) (e)	Superávit (Déficit) de Execução Orçamentária no Exercício (R\$) (f) = d - e	Créditos Adicionais abertos, sem Recursos Disponíveis, que impactaram negativamente no Resultado Orçamentário
		R\$ 46.875.500,61	R\$ 24.328.103,38	R\$ 0,00	R\$ 276.875.500,61	R\$ 244.184.911,25	R\$ 32.690.589,36	R\$ 0,00

APLIC > Peças de Planejamento > Créditos Adicionais > Execução Orçamentaria vs Créditos Adicionais por Excesso de Arrecadação > Dados Consolidados do Ente.





Quadro: 1.6 - Alterações de Fontes de Recursos das dotações orçamentárias

TIPO UG	LEI	DECRETO	DESTINAÇÃO DE RECURSOS	ACRÉSCIMO	REDUÇÃO
Alterações de Fontes de Recursos das dotações orçamentárias					
PREFEITURA MUNICIPAL	01755/2023	00044/2024	1.500.0000000	R\$ 405.000,00	R\$ 0,00
PREFEITURA MUNICIPAL	01755/2023	00044/2024	1.500.1001000	R\$ 0,00	-R\$ 405.000,00
PREFEITURA MUNICIPAL	01755/2023	00063/2024	1.500.0000000	R\$ 0,00	-R\$ 6.000,00
PREFEITURA MUNICIPAL	01755/2023	00063/2024	1.500.1001000	R\$ 6.000,00	R\$ 0,00
PREFEITURA MUNICIPAL	01755/2023	00064/2024	1.500.0000000	R\$ 0,00	-R\$ 408.000,00
PREFEITURA MUNICIPAL	01755/2023	00064/2024	1.500.1001000	R\$ 408.000,00	R\$ 0,00
PREFEITURA MUNICIPAL	01755/2023	00065/2024	1.500.0000000	R\$ 0,00	-R\$ 50.000,00
PREFEITURA MUNICIPAL	01755/2023	00065/2024	1.500.1001000	R\$ 50.000,00	R\$ 0,00
PREFEITURA MUNICIPAL	01755/2023	00077/2024	1.500.0000000	R\$ 0,00	-R\$ 2.652.213,90
PREFEITURA MUNICIPAL	01755/2023	00077/2024	1.500.1001000	R\$ 235.775,00	R\$ 0,00
PREFEITURA MUNICIPAL	01755/2023	00077/2024	1.500.1002000	R\$ 2.416.438,90	R\$ 0,00
PREFEITURA MUNICIPAL	01755/2023	00088/2024	1.500.0000000	R\$ 0,00	-R\$ 740.000,00
PREFEITURA MUNICIPAL	01755/2023	00088/2024	1.500.1001000	R\$ 740.000,00	R\$ 0,00
PREFEITURA MUNICIPAL	01755/2023	00104/2024	1.500.0000000	R\$ 0,00	-R\$ 70.000,00
PREFEITURA MUNICIPAL	01755/2023	00104/2024	1.500.1002000	R\$ 70.000,00	R\$ 0,00
PREFEITURA MUNICIPAL	01755/2023	00117/2024	1.500.0000000	R\$ 0,00	-R\$ 50.000,00
PREFEITURA MUNICIPAL	01755/2023	00117/2024	1.500.1002000	R\$ 50.000,00	R\$ 0,00
PREFEITURA MUNICIPAL	01755/2023	00123/2024	1.500.0000000	R\$ 0,00	-R\$ 200.000,00
PREFEITURA MUNICIPAL	01755/2023	00123/2024	1.500.1002000	R\$ 200.000,00	R\$ 0,00
PREFEITURA MUNICIPAL	01755/2023	00127/2024	1.500.0000000	R\$ 0,00	-R\$ 250.000,00
PREFEITURA MUNICIPAL	01755/2023	00127/2024	1.500.1002000	R\$ 250.000,00	R\$ 0,00





TIPO UG	LEI	DECRETO	DESTINAÇÃO DE RECURSOS	ACRÉSCIMO	REDUÇÃO
				R\$ 4.831.213,90	-R\$ 4.831.213,90
				R\$ 4.831.213,90	-R\$ 4.831.213,90

APLIC > Peças de Planejamento > Créditos Adicionais > Alterações de Fontes de Recursos/Destações de Recursos > Dados Consolidados do Ente.





Tribunal de Contas
Mato Grosso

2ª SECRETARIA DE CONTROLE EXTERNO

Telefone(s): 65 3613-7589 / 7588 / 7529 / 7657 / 3324-4332

Email: segundasecex@tce.mt.gov.br

Quadro: 1.7 - Alterações Orçamentárias - Leis Autorizativas/Fontes de Financiamento

LEI	DECRETO	CRÉDITOS ADICIONAIS			TRANSPOSIÇÃO	FONTE DE FINANCIAMENTO					
		SUPLEMENTAR	ESPECIAL	EXTRAORDINÁRIO		ANULAÇÃO	EXCESSO DE ARRECADAÇÃO	OPERAÇÕES DE CRÉDITO	SUPERÁVIT FINANCEIRO	RESERVA DE CONTINGÊNCIA	RECURSOS SEM DESPESAS CORRESPONDENTES
Alterações Orçamentárias											
01755/2023	00013/2024	R\$ 3.649.719,63	R\$ 0,00	R\$ 0,00	R\$ 0,00	R\$ 0,00	R\$ 0,00	R\$ 0,00	R\$ 3.649.719,63	R\$ 0,00	R\$ 0,00
01755/2023	00016/2024	R\$ 3.951.149,98	R\$ 0,00	R\$ 0,00	R\$ 0,00	R\$ 0,00	R\$ 0,00	R\$ 0,00	R\$ 3.951.149,98	R\$ 0,00	R\$ 0,00
01755/2023	00020/2024	R\$ 1.673.150,29	R\$ 0,00	R\$ 0,00	R\$ 0,00	R\$ 0,00	R\$ 0,00	R\$ 0,00	R\$ 1.673.150,29	R\$ 0,00	R\$ 0,00
01755/2023	00023/2024	R\$ 1.199.961,19	R\$ 0,00	R\$ 0,00	R\$ 0,00	R\$ 0,00	R\$ 0,00	R\$ 0,00	R\$ 1.199.961,19	R\$ 0,00	R\$ 0,00
01755/2023	00024/2024	R\$ 3.566.540,28	R\$ 0,00	R\$ 0,00	R\$ 0,00	R\$ 0,00	R\$ 1.000,00	R\$ 0,00	R\$ 3.565.540,28	R\$ 0,00	R\$ 0,00
01755/2023	00029/2024	R\$ 747.953,84	R\$ 0,00	R\$ 0,00	R\$ 0,00	R\$ 0,00	R\$ 234.166,00	R\$ 0,00	R\$ 513.787,84	R\$ 0,00	R\$ 0,00
01755/2023	00035/2024	R\$ 1.133.850,90	R\$ 0,00	R\$ 0,00	R\$ 0,00	R\$ 0,00	R\$ 17.000,00	R\$ 0,00	R\$ 1.116.850,90	R\$ 0,00	R\$ 0,00
01755/2023	00038/2024	R\$ 410.846,72	R\$ 0,00	R\$ 0,00	R\$ 0,00	R\$ 0,00	R\$ 0,00	R\$ 0,00	R\$ 410.846,72	R\$ 0,00	R\$ 0,00
01755/2023	00041/2024	R\$ 1.200.000,00	R\$ 0,00	R\$ 0,00	R\$ 0,00	R\$ 50.000,00	R\$ 0,00	R\$ 0,00	R\$ 1.150.000,00	R\$ 0,00	R\$ 0,00
01755						R\$					





Tribunal de Contas
Mato Grosso

2ª SECRETARIA DE CONTROLE EXTERNO

Telefone(s): 65 3613-7589 / 7588 / 7529 / 7657 / 3324-4332

Email: segundasecex@tce.mt.gov.br

LEI	DECRETO	CRÉDITOS ADICIONAIS			TRANSPOSIÇÃO	FONTE DE FINANCIAMENTO					
		SUPLEMENTAR	ESPECIAL	EXTRAORDINÁRIO		ANULAÇÃO	EXCESSO DE ARRECADAÇÃO	OPERAÇÕES DE CRÉDITO	SUPERÁVIT FINANCEIRO	RESERVA DE CONTINGÊNCIA	RECURSOS SEM DESPESAS CORRESPONDENTES
/2023	00044/2024	R\$ 1.223.810,00	R\$ 0,00	R\$ 0,00	R\$ 0,00	1.015.000,00	R\$ 0,00	R\$ 0,00	R\$ 208.810,00	R\$ 0,00	R\$ 0,00
01755 /2023	00045/2024	R\$ 1.331.004,82	R\$ 0,00	R\$ 0,00	R\$ 0,00	R\$ 0,00	R\$ 416.603,30	R\$ 0,00	R\$ 914.401,52	R\$ 0,00	R\$ 0,00
01755 /2023	00051/2024	R\$ 1.515.049,40	R\$ 0,00	R\$ 0,00	R\$ 0,00	R\$ 0,00	R\$ 10.000,00	R\$ 0,00	R\$ 1.505.049,40	R\$ 0,00	R\$ 0,00
01755 /2023	00053/2024	R\$ 5.846.828,49	R\$ 0,00	R\$ 0,00	R\$ 0,00	R\$ 0,00	R\$ 3.935.389,36	R\$ 0,00	R\$ 1.911.439,13	R\$ 0,00	R\$ 0,00
01755 /2023	00054/2024	R\$ 1.019.266,66	R\$ 0,00	R\$ 0,00	R\$ 0,00	R\$ 280.000,00	R\$ 0,00	R\$ 0,00	R\$ 739.266,66	R\$ 0,00	R\$ 0,00
01755 /2023	00059/2024	R\$ 918.144,00	R\$ 0,00	R\$ 0,00	R\$ 0,00	R\$ 58.000,00	R\$ 19.144,00	R\$ 0,00	R\$ 841.000,00	R\$ 0,00	R\$ 0,00
01755 /2023	00063/2024	R\$ 119.400,00	R\$ 0,00	R\$ 0,00	R\$ 0,00	R\$ 0,00	R\$ 38.200,00	R\$ 0,00	R\$ 81.200,00	R\$ 0,00	R\$ 0,00
01755 /2023	00064/2024	R\$ 2.853.851,15	R\$ 0,00	R\$ 0,00	R\$ 0,00	R\$ 0,00	R\$ 913.969,28	R\$ 0,00	R\$ 1.939.881,87	R\$ 0,00	R\$ 0,00
01755 /2023	00065/2024	R\$ 1.198.000,00	R\$ 0,00	R\$ 0,00	R\$ 0,00	R\$ 0,00	R\$ 180.000,00	R\$ 0,00	R\$ 1.018.000,00	R\$ 0,00	R\$ 0,00
01755 /2023	00067/2024	R\$ 581.612,66	R\$ 0,00	R\$ 0,00	R\$ 0,00	R\$ 0,00	R\$ 14.901,31	R\$ 0,00	R\$ 566.711,35	R\$ 0,00	R\$ 0,00
01755 /2023	00077/2024	R\$ 4.762.192,83	R\$ 0,00	R\$ 0,00	R\$ 0,00	R\$ 160.000,00	R\$ 3.253.566,89	R\$ 0,00	R\$ 1.348.625,94	R\$ 0,00	R\$ 0,00
01755 /2023	00081/2024	R\$ 635.000,00	R\$ 0,00	R\$ 0,00	R\$ 0,00	R\$ 0,00	R\$ 90.000,00	R\$ 0,00	R\$ 545.000,00	R\$ 0,00	R\$ 0,00
01755 /2023	00082/2024	R\$ 1.332.407,95	R\$ 0,00	R\$ 0,00	R\$ 0,00	R\$ 40.000,00	R\$ 613.000,00	R\$ 0,00	R\$ 679.407,95	R\$ 0,00	R\$ 0,00





Tribunal de Contas
Mato Grosso

2ª SECRETARIA DE CONTROLE EXTERNO

Telefone(s): 65 3613-7589 / 7588 / 7529 / 7657 / 3324-4332

Email: segundasecex@tce.mt.gov.br

LEI	DECRETO	CRÉDITOS ADICIONAIS			TRANSPOSIÇÃO	FONTE DE FINANCIAMENTO					
		SUPLEMENTAR	ESPECIAL	EXTRAORDINÁRIO		ANULAÇÃO	EXCESSO DE ARRECADAÇÃO	OPERAÇÕES DE CRÉDITO	SUPERÁVIT FINANCEIRO	RESERVA DE CONTINGÊNCIA	RECURSOS SEM DESPESAS CORRESPONDENTES
01755/2023	00088/2024	R\$ 2.305.131,26	R\$ 0,00	R\$ 0,00	R\$ 0,00	R\$ 0,00	R\$ 1.005.680,26	R\$ 0,00	R\$ 1.299.451,00	R\$ 0,00	R\$ 0,00
01755/2023	00094/2024	R\$ 1.483.801,42	R\$ 0,00	R\$ 0,00	R\$ 0,00	R\$ 0,00	R\$ 420.000,00	R\$ 0,00	R\$ 1.063.801,42	R\$ 0,00	R\$ 0,00
01755/2023	00098/2024	R\$ 1.165.530,99	R\$ 0,00	R\$ 0,00	R\$ 0,00	R\$ 0,00	R\$ 0,00	R\$ 0,00	R\$ 1.165.530,99	R\$ 0,00	R\$ 0,00
01755/2023	00099/2024	R\$ 752.896,38	R\$ 0,00	R\$ 0,00	R\$ 0,00	R\$ 0,00	R\$ 752.896,38	R\$ 0,00	R\$ 0,00	R\$ 0,00	R\$ 0,00
01755/2023	00100/2024	R\$ 160.236,18	R\$ 0,00	R\$ 0,00	R\$ 0,00	R\$ 0,00	R\$ 0,00	R\$ 0,00	R\$ 160.236,18	R\$ 0,00	R\$ 0,00
01755/2023	00104/2024	R\$ 532.788,05	R\$ 0,00	R\$ 0,00	R\$ 0,00	R\$ 0,00	R\$ 370.899,86	R\$ 0,00	R\$ 161.888,19	R\$ 0,00	R\$ 0,00
01755/2023	00107/2024	R\$ 2.412.171,37	R\$ 0,00	R\$ 0,00	R\$ 0,00	R\$ 185.000,00	R\$ 650.481,95	R\$ 0,00	R\$ 1.576.689,42	R\$ 0,00	R\$ 0,00
01755/2023	00110/2024	R\$ 1.639.856,08	R\$ 0,00	R\$ 0,00	R\$ 0,00	R\$ 6.000,00	R\$ 206.094,34	R\$ 0,00	R\$ 1.427.761,74	R\$ 0,00	R\$ 0,00
01755/2023	00117/2024	R\$ 1.485.050,00	R\$ 0,00	R\$ 0,00	R\$ 0,00	R\$ 217.500,00	R\$ 936.400,00	R\$ 0,00	R\$ 331.150,00	R\$ 0,00	R\$ 0,00
01755/2023	00121/2024	R\$ 1.354.895,31	R\$ 0,00	R\$ 0,00	R\$ 0,00	R\$ 5.000,00	R\$ 219.200,00	R\$ 0,00	R\$ 1.130.695,31	R\$ 0,00	R\$ 0,00
01755/2023	00123/2024	R\$ 5.631.230,00	R\$ 0,00	R\$ 0,00	R\$ 0,00	R\$ 1.616.229,10	R\$ 2.831.389,90	R\$ 0,00	R\$ 1.183.611,00	R\$ 0,00	R\$ 0,00
01755/2023	00127/2024	R\$ 3.589.792,66	R\$ 0,00	R\$ 0,00	R\$ 0,00	R\$ 428.706,80	R\$ 2.312.142,00	R\$ 0,00	R\$ 848.943,86	R\$ 0,00	R\$ 0,00
01755						R\$					





Tribunal de Contas
Mato Grosso

2ª SECRETARIA DE CONTROLE EXTERNO

Telefone(s): 65 3613-7589 / 7588 / 7529 / 7657 / 3324-4332

Email: segundasecex@tce.mt.gov.br

LEI	DECRETO	CRÉDITOS ADICIONAIS			TRANSPOSIÇÃO	FONTE DE FINANCIAMENTO					
		SUPLEMENTAR	ESPECIAL	EXTRAORDINÁRIO		ANULAÇÃO	EXCESSO DE ARRECADAÇÃO	OPERAÇÕES DE CRÉDITO	SUPERÁVIT FINANCEIRO	RESERVA DE CONTINGÊNCIA	RECURSOS SEM DESPESAS CORRESPONDENTES
/2023	00132/2024	R\$ 4.196.733,62	R\$ 0,00	R\$ 0,00	R\$ 0,00	1.416.882,07	R\$ 2.687.049,45	R\$ 0,00	R\$ 92.802,10	R\$ 0,00	R\$ 0,00
01755 /2023	00134/2024	R\$ 3.963.337,05	R\$ 0,00	R\$ 0,00	R\$ 0,00	R\$ 1.657.294,64	R\$ 2.198.929,10	R\$ 0,00	R\$ 107.113,31	R\$ 0,00	R\$ 0,00
01803 /2024	00095/2024	R\$ 0,00	R\$ 0,00	R\$ 0,00	R\$ 2.612.327,85	R\$ 2.612.327,85	R\$ 0,00	R\$ 0,00	R\$ 0,00	R\$ 0,00	R\$ 0,00
01803 /2024	00103/2024	R\$ 0,00	R\$ 0,00	R\$ 0,00	R\$ 532.450,00	R\$ 532.450,00	R\$ 0,00	R\$ 0,00	R\$ 0,00	R\$ 0,00	R\$ 0,00
01803 /2024	00108/2024	R\$ 0,00	R\$ 0,00	R\$ 0,00	R\$ 1.399.000,00	R\$ 1.399.000,00	R\$ 0,00	R\$ 0,00	R\$ 0,00	R\$ 0,00	R\$ 0,00
01803 /2024	00109/2024	R\$ 0,00	R\$ 0,00	R\$ 0,00	R\$ 1.479.050,00	R\$ 1.479.050,00	R\$ 0,00	R\$ 0,00	R\$ 0,00	R\$ 0,00	R\$ 0,00
01803 /2024	00115/2024	R\$ 617.000,00	R\$ 0,00	R\$ 0,00	R\$ 0,00	R\$ 617.000,00	R\$ 0,00	R\$ 0,00	R\$ 0,00	R\$ 0,00	R\$ 0,00
01803 /2024	00118/2024	R\$ 0,00	R\$ 0,00	R\$ 0,00	R\$ 990.559,49	R\$ 990.559,49	R\$ 0,00	R\$ 0,00	R\$ 0,00	R\$ 0,00	R\$ 0,00
01803 /2024	00122/2024	R\$ 5.356,43	R\$ 0,00	R\$ 0,00	R\$ 2.050.660,40	R\$ 2.056.016,83	R\$ 0,00	R\$ 0,00	R\$ 0,00	R\$ 0,00	R\$ 0,00
01803 /2024	00124/2024	R\$ 334,99	R\$ 0,00	R\$ 0,00	R\$ 400.000,00	R\$ 400.334,99	R\$ 0,00	R\$ 0,00	R\$ 0,00	R\$ 0,00	R\$ 0,00
01803 /2024	00126/2024	R\$ 236.000,00	R\$ 0,00	R\$ 0,00	R\$ 0,00	R\$ 236.000,00	R\$ 0,00	R\$ 0,00	R\$ 0,00	R\$ 0,00	R\$ 0,00
01803 /2024	00128/2024	R\$ 314.000,00	R\$ 0,00	R\$ 0,00	R\$ 356.740,35	R\$ 670.740,35	R\$ 0,00	R\$ 0,00	R\$ 0,00	R\$ 0,00	R\$ 0,00
01803 /2024	00133/2024	R\$ 0,00	R\$ 0,00	R\$ 0,00	R\$ 8.027,18	R\$ 8.027,18	R\$ 0,00	R\$ 0,00	R\$ 0,00	R\$ 0,00	R\$ 0,00





Tribunal de Contas
Mato Grosso

2ª SECRETARIA DE CONTROLE EXTERNO

Telefone(s): 65 3613-7589 / 7588 / 7529 / 7657 / 3324-4332

Email: segundasecex@tce.mt.gov.br

LEI	DECRETO	CRÉDITOS ADICIONAIS			TRANSPOSIÇÃO	FONTE DE FINANCIAMENTO					
		SUPLEMENTAR	ESPECIAL	EXTRAORDINÁRIO		ANULAÇÃO	EXCESSO DE ARRECADAÇÃO	OPERAÇÕES DE CRÉDITO	SUPERÁVIT FINANCEIRO	RESERVA DE CONTINGÊNCIA	RECURSOS SEM DESPESAS CORRESPONDENTES
01807/2024	00102/2024	R\$ 1.000.000,00	R\$ 0,00	R\$ 0,00	R\$ 0,00	R\$ 1.000.000,00	R\$ 0,00	R\$ 0,00	R\$ 0,00	R\$ 0,00	R\$ 0,00
01811/2024	00120/2024	R\$ 600.000,00	R\$ 0,00	R\$ 0,00	R\$ 0,00	R\$ 600.000,00	R\$ 0,00	R\$ 0,00	R\$ 0,00	R\$ 0,00	R\$ 0,00
		R\$ 74.315.882,58	R\$ 0,00	R\$ 0,00	R\$ 9.828.815,27	R\$ 19.737.119,30	R\$ 24.328.103,38	R\$ 0,00	R\$ 40.079.475,17	R\$ 0,00	R\$ 0,00
		R\$ 74.315.882,58	R\$ 0,00	R\$ 0,00	R\$ 9.828.815,27	R\$ 19.737.119,30	R\$ 24.328.103,38	R\$ 0,00	R\$ 40.079.475,17	R\$ 0,00	R\$ 0,00

APLIC > Peças de Planejamento > Créditos Adicionais > Alterações orçamentárias/leis autorizativas/fontes de financiamento > Dados Consolidados do Ente.





Anexo: 2 - RECEITA

Quadro: 2.1 - Resultado da arrecadação orçamentária - Origem de recursos da receita

ORIGEM	PREVISÃO ATUALIZADA R\$	VALOR ARRECADADO R\$	% DA ARRECAÇÃO S/ PREVISÃO
I - RECEITAS CORRENTES (Exceto Intra)	R\$ 280.824.403,38	R\$ 304.779.914,13	108,53%
Receita de Impostos, Taxas e Contribuição de Melhoria	R\$ 51.389.331,67	R\$ 57.397.243,71	111,69%
Receita de Contribuições	R\$ 2.416.200,00	R\$ 2.806.212,97	116,14%
Receita Patrimonial	R\$ 6.462.170,00	R\$ 8.078.456,84	125,01%
Receita Agropecuária	R\$ 0,00	R\$ 0,00	0,00%
Receita Industrial	R\$ 0,00	R\$ 0,00	0,00%
Receita de Serviços	R\$ 0,00	R\$ 0,00	0,00%
Transferências Correntes	R\$ 220.452.957,71	R\$ 235.718.225,02	106,92%
Outras Receitas Correntes	R\$ 103.744,00	R\$ 779.775,59	751,63%
II - RECEITAS DE CAPITAL (Exceto Intra)	R\$ 5.108.080,00	R\$ 6.424.172,05	125,76%
Operações de Crédito	R\$ 0,00	R\$ 0,00	0,00%
Alienação de Bens	R\$ 695.080,00	R\$ 757.734,38	109,01%
Amortização de Empréstimos	R\$ 0,00	R\$ 0,00	0,00%
Transferências de Capital	R\$ 4.413.000,00	R\$ 5.666.437,67	128,40%
Outras Receitas de Capital	R\$ 0,00	R\$ 0,00	0,00%
III - RECEITA BRUTA (Exceto Intra)	R\$ 285.932.483,38	R\$ 311.204.086,18	108,83%
IV - DEDUÇÕES DA RECEITA	-R\$ 31.604.380,00	-R\$ 34.328.585,57	108,62%
Deduções para o FUNDEB	-R\$ 30.831.780,00	-R\$ 33.593.984,78	108,95%
Renúncias de Receita	-R\$ 128.300,00	-R\$ 89.130,50	69,47%
Outras Deduções	-R\$ 644.300,00	-R\$ 645.470,29	100,18%
IV - RECEITA LÍQUIDA (exceto Intraorçamentária)	R\$ 254.328.103,38	R\$ 276.875.500,61	108,86%
V - Receita Corrente Intraorçamentária	R\$ 0,00	R\$ 0,00	0,00%
VI - Receita de Capital Intraorçamentária	R\$ 0,00	R\$ 0,00	0,00%
TOTAL GERAL	R\$ 254.328.103,38	R\$ 276.875.500,61	108,86%

APLIC > Informes Mensais > Receitas > Receita Orçamentária > Mês de dezembro > Dados Consolidados do Ente.





Quadro: 2.2 - Resultado da arrecadação orçamentária - Origem de Receitas (Valores Líquidos)

ORIGEM	PREVISÃO ATUALIZADA R\$	VALOR ARRECADADO R\$	% DA ARRECADADAÇÃO S/ PREVISÃO
I - RECEITAS CORRENTES (Exceto Intra)	R\$ 249.220.023,38	R\$ 270.451.328,56	108,51%
Receita de Impostos, Taxas e Contribuição de Melhoria	R\$ 50.616.731,67	R\$ 56.662.642,92	111,94%
Receita de Contribuições	R\$ 2.416.200,00	R\$ 2.806.212,97	116,14%
Receita Patrimonial	R\$ 6.462.170,00	R\$ 8.078.456,84	125,01%
Receita Agropecuária	R\$ 0,00	R\$ 0,00	0,00%
Receita Industrial	R\$ 0,00	R\$ 0,00	0,00%
Receita de Serviços	R\$ 0,00	R\$ 0,00	0,00%
Transferências Correntes	R\$ 189.621.177,71	R\$ 202.124.240,24	106,59%
Outras Receitas Correntes	R\$ 103.744,00	R\$ 779.775,59	751,63%
II - RECEITAS DE CAPITAL (Exceto Intra)	R\$ 5.108.080,00	R\$ 6.424.172,05	125,76%
Operações de Crédito	R\$ 0,00	R\$ 0,00	0,00%
Alienação de Bens	R\$ 695.080,00	R\$ 757.734,38	109,01%
Amortização de Empréstimos	R\$ 0,00	R\$ 0,00	0,00%
Transferências de Capital	R\$ 4.413.000,00	R\$ 5.666.437,67	128,40%
Outras Receitas de Capital	R\$ 0,00	R\$ 0,00	0,00%
III - RECEITA INTRAORÇAMENTÁRIA	R\$ 0,00	R\$ 0,00	0,00%
IV- SUBTOTAL DA RECEITA	R\$ 254.328.103,38	R\$ 276.875.500,61	108,86%
V - OPERAÇÕES DE CRÉDITO / REFINANCIAMENTO	R\$ 0,00	R\$ 0,00	0,00%
TOTAL GERAL	R\$ 254.328.103,38	R\$ 276.875.500,61	108,86%

APLIC > Informes Mensais > Receitas > Receita Orçamentária > Mês de dezembro > Dados Consolidados do Ente.

Quadro: 2.3 - Receita Corrente Líquida (RCL)

Receitas	Total R\$
Total de Receitas Correntes (I)	R\$ 304.779.914,13
(-) Deduções da Receita Corrente (Exceto deduções para o FUNDEB) (II)	R\$ 734.600,79
(=) Subtotal (III) = (I - II)	R\$ 304.045.313,34
(-) Receita Contrib. do Servidor para o Plano de Previdência (IV)	R\$ 0,00
(-) Receita Compensação Financeira entre regimes previdenciários (V)	R\$ 0,00
(-) Deduções da Receita para formação do FUNDEB (VI)	R\$ 33.593.984,78
(=) RCL antes da dedução da Receita de Aplicação Financeira do RPPS - Res. Consulta TCE/MT nº 19/2017 (VII) = (III-IV-V-VI)	R\$ 270.451.328,56
(-) Receita de Aplicação Financeira do RPPS - Res. Consulta TCE/MT nº 19/2017 (VIII)	R\$ 0,00
(=) Receita Corrente Líquida (IX) = (VII - VIII)	R\$ 270.451.328,56
(-) Transferências obrigatórias da União relativas às emendas individuais (art. 166-A, § 1º, da	





Receitas	Total R\$
CF) (X)	R\$ 2.750.044,00
(=) Receita Corrente Líquida Ajustada para o Cálculo dos Limites de Endividamento (XI) = (IX-X)	R\$ 267.701.284,56
(-) Transferências obrigatórias da União relativas às emendas de bancada (art. 166, § 16, da CF) (XII)	R\$ 0,00
(-) Transferências da União relativas à remuneração dos agentes comunitários de saúde e de combate às endemias (CF, art. 198, §11) (XIII)	R\$ 1.832.756,00
(-) Outras Deduções Constitucionais ou Legais (XIX)	R\$ 0,00
(=) Receita Corrente Líquida Ajustada para o Cálculo dos Limites da Despesa com Pessoal (XV) = (XI-XII-XIII-XIV)	R\$ 265.868.528,56

APLIC > Informes Mensais > CF/LRF Limites/Documentações > Receita Corrente Líquida Anual (preliminar)

Quadro: 2.4 - Deduções da Receita Corrente (Exceto deduções para FUNDEB)

DESCRIÇÃO	Total R\$
Receitas de Impostos, Taxas e Contribuições de Melhoria	R\$ 734.600,79
Receita de Contribuição	R\$ 0,00
Receita Patrimonial	R\$ 0,00
Receita Agropecuária	R\$ 0,00
Receita Industrial	R\$ 0,00
Receita de Serviços	R\$ 0,00
Transferências Correntes	R\$ 0,00
Outras receitas correntes	R\$ 0,00
TOTAL	R\$ 734.600,79

APLIC > Informes Mensais > CF/LRF Limites/Documentações > Receita Corrente Líquida Anual (preliminar)

Quadro: 2.5 - Receita Tributária Própria (Valores Líquidos)

Receita Tributária Própria	Previsão Atualizada R\$	Valor Arrecadado R\$	% Total da Receita Arrecadada
I - Impostos	R\$ 44.097.531,67	R\$ 49.379.792,75	87,14%
IPTU	R\$ 2.521.700,00	R\$ 2.619.418,25	4,62%
IRRF	R\$ 10.657.431,67	R\$ 14.349.726,05	25,32%
ISSQN	R\$ 25.553.300,00	R\$ 26.962.047,79	47,58%
ITBI	R\$ 5.365.100,00	R\$ 5.448.600,66	9,61%
II - Taxas (Principal)	R\$ 4.047.300,00	R\$ 4.608.981,60	8,13%
III - Contribuição de Melhoria (Principal)	R\$ 0,00	R\$ 0,00	0,00%
IV - Multas e Juros de Mora (Principal)	R\$ 64.600,00	R\$ 120.092,04	0,21%
V - Dívida Ativa	R\$ 1.901.700,00	R\$ 1.997.352,15	3,52%





Receita Tributária Própria	Previsão Atualizada R\$	Valor Arrecadado R\$	% Total da Receita Arrecadada
VI -Multas e Juros de Mora (Div. Ativa)	R\$ 505.600,00	R\$ 556.424,38	0,98%
TOTAL	R\$ 50.616.731,67	R\$ 56.662.642,92	

APLIC > Informes Mensais > Receitas > Receita Tributária Própria (a partir de 2018).





Anexo: 3 - DESPESA

Quadro: 3.1 - Despesa por Categoria Econômica

ORIGEM	DOTAÇÃO ATUALIZADA R\$	VALOR EXECUTADO R\$	% DA EXECUÇÃO S/ PREVISÃO
I - DESPESAS CORRENTES	R\$ 250.953.504,82	R\$ 243.637.596,98	97,08%
Pessoal e Encargos Sociais	R\$ 129.665.310,20	R\$ 127.741.038,11	98,51%
Juros e Encargos da Dívida	R\$ 471.339,42	R\$ 471.339,42	100,00%
Outras Despesas Correntes	R\$ 120.816.855,20	R\$ 115.425.219,45	95,53%
II - DESPESA DE CAPITAL	R\$ 42.308.073,73	R\$ 36.417.789,67	86,07%
Investimentos	R\$ 41.808.573,73	R\$ 36.127.360,47	86,41%
Inversões Financeiras	R\$ 209.000,00	R\$ 0,00	0,00%
Amortização da Dívida	R\$ 290.500,00	R\$ 290.429,20	99,97%
III - RESERVA DE CONTINGÊNCIA	R\$ 1.146.000,00	R\$ 0,00	0,00%
IV - TOTAL DESPESA ORÇAMENTÁRIA (Exceto Intra)	R\$ 294.407.578,55	R\$ 280.055.386,65	95,12%
V - DESPESAS INTRAORÇAMENTÁRIAS	R\$ 0,00	R\$ 0,00	0,00%
VI - Despesa Corrente Intraorçamentária	R\$ 0,00	R\$ 0,00	0,00%
VII - Despesa de Capital Intraorçamentária	R\$ 0,00	R\$ 0,00	0,00%
IX - TOTAL DESPESA	R\$ 294.407.578,55	R\$ 280.055.386,65	95,12%

APLIC> Informes Mensais > Despesas > Despesa Orçamentária > Dados Consolidados do Ente> Mês: Dezembro





Tribunal de Contas
Mato Grosso

2ª SECRETARIA DE CONTROLE EXTERNO

Telefone(s): 65 3613-7589 / 7588 / 7529 / 7657 / 3324-4332

Email: segundasecex@tce.mt.gov.br

Quadro: 3.2 - Despesa por Função de Governo

FUNÇÃO	DESCRIÇÃO DA FUNÇÃO	DOTAÇÃO INICIAL (R\$)	DOTAÇÃO ATUALIZADA (R\$)	EMPENHADO (R\$)	LIQUIDADO (R\$)	PAGO (R\$)
Despesa Orçamentária por Função						
01	Legislativa	R\$ 9.000.000,00	R\$ 7.400.000,00	R\$ 7.204.116,51	R\$ 6.811.427,41	R\$ 6.811.427,41
04	Administração	R\$ 21.506.255,00	R\$ 25.044.270,84	R\$ 23.341.067,15	R\$ 23.155.238,65	R\$ 22.970.879,10
06	Segurança Pública	R\$ 1.808.000,00	R\$ 2.038.199,24	R\$ 1.911.965,41	R\$ 1.886.629,87	R\$ 1.857.789,23
08	Assistência Social	R\$ 9.393.800,00	R\$ 12.037.704,51	R\$ 10.697.534,24	R\$ 10.513.521,37	R\$ 10.328.986,79
10	Saúde	R\$ 53.604.050,00	R\$ 71.786.997,05	R\$ 70.503.556,39	R\$ 68.558.222,26	R\$ 68.255.330,93
11	Trabalho	R\$ 210.000,00	R\$ 317.241,88	R\$ 308.381,89	R\$ 305.262,53	R\$ 304.763,78
12	Educação	R\$ 88.507.450,00	R\$ 103.475.260,75	R\$ 100.883.178,42	R\$ 92.806.828,85	R\$ 92.499.172,16
13	Cultura	R\$ 1.596.000,00	R\$ 3.104.265,73	R\$ 2.915.902,31	R\$ 2.861.146,99	R\$ 2.808.170,49
15	Urbanismo	R\$ 23.234.000,00	R\$ 31.318.202,33	R\$ 30.630.782,33	R\$ 29.575.399,34	R\$ 29.452.849,78
16	Habitação	R\$ 170.000,00	R\$ 3.589.137,37	R\$ 2.531.578,58	R\$ 1.189.145,02	R\$ 1.166.363,68
17	Saneamento	R\$ 3.203.165,00	R\$ 3.420.146,45	R\$ 3.168.097,20	R\$ 2.728.271,74	R\$ 2.620.734,63
18	Gestão Ambiental	R\$ 2.467.400,00	R\$ 3.867.349,27	R\$ 3.753.230,62	R\$ 3.643.741,41	R\$ 3.581.535,02
20	Agricultura	R\$ 1.112.480,00	R\$ 1.089.704,47	R\$ 804.820,07	R\$ 802.403,91	R\$ 797.780,18
22	Indústria	R\$ 10.000,00	R\$ 10.000,00	R\$ 0,00	R\$ 0,00	R\$ 0,00
23	Comércio e Serviços	R\$ 1.262.000,00	R\$ 2.175.600,00	R\$ 1.889.458,70	R\$ 1.835.270,84	R\$ 1.823.600,07
26	Transporte	R\$ 3.627.400,00	R\$ 10.966.089,36	R\$ 9.487.125,38	R\$ 8.027.186,69	R\$ 7.960.729,40
27	Desporto e Lazer	R\$ 5.449.000,00	R\$ 8.139.057,46	R\$ 7.622.193,54	R\$ 7.289.958,13	R\$ 7.174.124,78
28	Encargos Especiais	R\$ 2.693.000,00	R\$ 3.482.351,84	R\$ 3.479.783,76	R\$ 3.296.609,98	R\$ 3.296.609,98
99	Reserva de Contingência ou Reserva Legal do RPPS	R\$ 1.146.000,00	R\$ 1.146.000,00	R\$ 0,00	R\$ 0,00	R\$ 0,00
		R\$ 230.000.000,00	R\$ 294.407.578,55	R\$ 281.132.772,50	R\$ 265.286.264,99	R\$ 263.710.847,41
Despesa Intraorçamentária por Função						





Tribunal de Contas
Mato Grosso

2ª SECRETARIA DE CONTROLE EXTERNO

Telefone(s): 65 3613-7589 / 7588 / 7529 / 7657 / 3324-4332

Email: segundasecex@tce.mt.gov.br

FUNÇÃO	DESCRIÇÃO DA FUNÇÃO	DOTAÇÃO INICIAL (R\$)	DOTAÇÃO ATUALIZADA (R\$)	EMPENHADO (R\$)	LIQUIDADO (R\$)	PAGO (R\$)
		R\$ 230.000.000,00	R\$ 294.407.578,55	R\$ 281.132.772,50	R\$ 265.286.264,99	R\$ 263.710.847,41

APLIC > Informes Mensais > Despesas > Despesa por Função/Subfunção > Mês de dezembro > Dados Consolidados do Ente.





Quadro: 3.3 - Programas de Governo - Previsão e Execução

COD. PROGRAMA	DESCRIÇÃO	DOTAÇÃO INICIAL (R\$)	DOTAÇÃO ATUALIZADA (R\$)	EXECUÇÃO (EMPENHADO - R\$)	% Execução / Dotação Atualizada
Execução Orçamentária - Programas de Governo Previsão e Execução					
0027	AÇÕES DO FUNDO MUNICIPAL DE MEIO AMBIENTE	R\$ 624.400,00	R\$ 2.027.620,07	R\$ 1.934.414,82	95,40%
0010	APOIO A SEGURANÇA PÚBLICA	R\$ 1.808.000,00	R\$ 2.038.199,24	R\$ 1.911.965,41	93,80%
0017	APOIO AO DESENVOLVIMENTO DO DESPORTO E LAZER	R\$ 4.017.000,00	R\$ 6.323.270,52	R\$ 5.876.429,39	92,93%
0012	ATENÇÃO BÁSICA EM SAÚDE	R\$ 22.638.200,00	R\$ 34.824.748,90	R\$ 34.181.620,27	98,15%
0030	COVID -19 - AÇÕES DE ENFRENTAMENTO DA EMERGÊNCIA DE SAÚDE PÚBLICA DECORRENTE DO CORONAVÍRUS	R\$ 0,00	R\$ 0,00	R\$ 0,00	0,00%
0026	DESENVOLVIMENTO AGROPECUÁRIO - PRODEAGRO	R\$ 1.002.480,00	R\$ 970.704,47	R\$ 747.883,27	77,04%
0025	DESENVOLVIMENTO AMBIENTAL DE SAPEZAL - PRODESA	R\$ 1.953.000,00	R\$ 1.958.729,20	R\$ 1.875.752,60	95,76%
0024	DESENVOLVIMENTO DO TURISMO - PRODETUR	R\$ 782.000,00	R\$ 1.313.600,00	R\$ 1.064.198,20	81,01%
0023	DESENVOLVIMENTO ECONÔMICO DE SAPEZAL	R\$ 630.000,00	R\$ 1.012.000,00	R\$ 825.260,50	81,54%
0015	EDUCAÇÃO BÁSICA	R\$ 81.900.150,00	R\$ 96.137.607,27	R\$ 93.834.930,81	97,60%
0016	FORMAÇÃO PROFISSIONAL E SUPERIOR	R\$ 1.891.000,00	R\$ 2.365.952,53	R\$ 2.206.792,86	93,27%
0003	GESTÃO DA SECRETARIA DE ADMINISTRAÇÃO E PLANEJAMENTO	R\$ 9.221.255,00	R\$ 10.789.508,07	R\$ 10.272.350,35	95,20%
	GESTÃO DA SECRETARIA DE ASSISTÊNCIA				





COD. PROGRAMA	DESCRIÇÃO	DOTAÇÃO INICIAL (R\$)	DOTAÇÃO ATUALIZADA (R\$)	EXECUÇÃO (EMPENHADO - R\$)	% Execução / Dotação Atualizada
0007	SOCIAL E CIDADANIA	R\$ 2.508.000,00	R\$ 3.156.309,42	R\$ 2.986.687,16	94,62%
0009	GESTÃO DA SECRETARIA DE DESENVOLVIMENTO ECONÔMICO	R\$ 1.178.000,00	R\$ 1.798.849,40	R\$ 1.724.146,90	95,84%
0006	GESTÃO DA SECRETARIA DE EDUCAÇÃO, CULTURA	R\$ 6.657.300,00	R\$ 7.344.753,93	R\$ 7.125.234,99	97,01%
0004	GESTÃO DA SECRETARIA DE FINANÇAS	R\$ 5.439.000,00	R\$ 5.274.767,53	R\$ 4.837.868,57	91,71%
0005	GESTÃO DA SECRETARIA DE SAÚDE	R\$ 4.971.000,00	R\$ 5.512.915,01	R\$ 5.420.634,39	98,32%
0008	GESTÃO DA SECRETARIA DE VIAÇÃO, OBRAS E SERVIÇOS URBANOS	R\$ 4.628.000,00	R\$ 5.619.153,82	R\$ 5.531.471,27	98,44%
0002	GESTÃO GABINETE DO PREFEITO	R\$ 3.072.000,00	R\$ 3.773.799,15	R\$ 3.723.081,61	98,65%
0021	HABITAÇÃO DE INTERESSE SOCIAL	R\$ 161.000,00	R\$ 3.587.137,37	R\$ 2.531.578,58	70,57%
0022	INFRAESTRUTURA E SERVIÇOS PÚBLICOS	R\$ 22.537.400,00	R\$ 37.335.565,48	R\$ 35.172.492,34	94,20%
0029	OPERAÇÕES ESPECIAIS	R\$ 2.693.000,00	R\$ 3.482.351,84	R\$ 3.479.783,76	99,92%
0011	PLANEJAMENTO URBANO	R\$ 2.362.000,00	R\$ 2.914.160,96	R\$ 2.505.945,71	85,99%
0001	PROCESSO LEGISLATIVO	R\$ 9.000.000,00	R\$ 7.400.000,00	R\$ 7.204.116,51	97,35%
0019	PROTEÇÃO SOCIAL BÁSICA	R\$ 4.519.000,00	R\$ 4.558.617,44	R\$ 3.767.451,77	82,64%
0020	PROTEÇÃO SOCIAL ESPECIAL	R\$ 2.375.800,00	R\$ 4.324.777,65	R\$ 3.943.395,31	91,18%
9999	RESERVA DE CONTINGENCIA	R\$ 1.146.000,00	R\$ 1.146.000,00	R\$ 0,00	0,00%
0028	SANEAMENTO BÁSICO	R\$ 3.203.165,00	R\$ 3.420.146,45	R\$ 3.168.097,20	92,63%
0013	SAÚDE PÚBLICA HUMANIZADA	R\$ 24.226.850,00	R\$ 29.524.351,97	R\$ 29.005.884,67	98,24%
	VALORIZAÇÃO E PRESERVAÇÃO				





COD. PROGRAMA	DESCRIÇÃO	DOTAÇÃO INICIAL (R\$)	DOTAÇÃO ATUALIZADA (R\$)	EXECUÇÃO (EMPENHADO - R\$)	% Execução / Dotação Atualizada
0018	CULTURAL E HISTÓRICA	R\$ 1.087.000,00	R\$ 2.546.999,69	R\$ 2.377.886,22	93,36%
0014	VIGILÂNCIA EM SAÚDE	R\$ 1.768.000,00	R\$ 1.924.981,17	R\$ 1.895.417,06	98,46%
		R\$ 230.000.000,00	R\$ 294.407.578,55	R\$ 281.132.772,50	

APLIC > Informes Mensais > Despesas > Despesa Orçamentária por Programa > Dados Consolidados do Ente.





Anexo: 4 - ANÁLISE DA SITUAÇÃO ORÇAMENTÁRIA

Quadro: 4.1 - Resultado da Execução Orçamentária Ajustado - Poderes e Órgãos Integrantes do OFSS

Receita	Valor (R\$)
Receita Arrecadada (líquida das deduções) (I)	R\$ 276.875.500,61
Receitas próprias do RPPS superavitário (Item 10 do Anexo da RN TCE-MT n° 43/2013) (II)	R\$ 0,00
Outros acréscimos promovidos pela equipe técnica (III)	R\$ 0,00
Total Receita Ajustado (IV) = I - II + III	R\$ 276.875.500,61
Despesa	Valor (R\$)
Despesa Empenhada (V)	R\$ 280.055.386,65
Despesas próprias do RPPS superavitário (Item 10 do Anexo da RN TCE-MT n° 43/2013) (VI)	R\$ 0,00
Despesas efetivamente realizadas, cujo fato gerador já tenham ocorrido, mas que não foram empenhadas no exercício (Item 5 do Anexo da RN TCE-MT n° 43/2013) (VII)	R\$ 0,00
Ajustes promovidos pela equipe técnica na despesa empenhada (VIII)	R\$ 0,00
Total Despesa Ajustado (IX) = V - VI + VII + VIII	R\$ 280.055.386,65
RESULTADO ANTES DAS DESPESAS FINANCIADAS POR SUPERÁVIT FINANCEIRO (X) = IV - IX	-R\$ 3.179.886,04
Despesa Empenhada com Recurso do Superávit Financeiro (XI)	R\$ 36.874.120,29
Resultado da Execução Ajustado (Conforme itens 5, 6 e 10 do Anexo da RN TCE-MT n° 43/2013) (XII) = Se (X) <0; (X+XI); (X)	R\$ 33.694.234,25
APLIC	

Quadro: 4.2 - [AUXILIAR] - Resultado Orçamentário

Descrição	Valor (R\$)
(A) RESULTADO ORÇAMENTÁRIO DO RPPS	R\$ 0,00
(B) RECEITA ORÇAMENTÁRIA RPPS	R\$ 0,00
(C) DESPESA ORÇAMENTÁRIA RPPS	R\$ 0,00
(D) DESPESA FINANCIADA POR CRÉDITO SUPERÁVIT FINANCEIRO RPPS AJUSTADA	R\$ 0,00
(E) RECEITA - RPPS - SUPERAVITÁRIO	R\$ 0,00
(F) DESPESA - RPPS - SUPERAVITÁRIO	R\$ 0,00
(G) DESPESA FINANCIADA POR SUPERÁVIT FINANCEIRO - RPPS - SUPERAVITÁRIO	R\$ 0,00
(H) DESPESA FINANCIADA POR CRÉDITO SUPERÁVIT FINANCEIRO - RECURSOS NÃO VINCULADOS	R\$ 26.502.471,59





Descrição	Valor (R\$)
(I) DESPESA FINANCIADA POR CRÉDITO SUPERÁVIT FINANCEIRO - RECURSOS VINCULADOS	R\$ 10.371.648,70
(J) TOTAL DESPESA FINANCIADA POR CRÉDITO SUPERÁVIT FINANCEIRO - EXCETO RPPS (H+I)	R\$ 36.874.120,29
(K) TOTAL DESPESA FINANCIADA POR CRÉDITO SUPERÁVIT FINANCEIRO - INCLUSIVE RPPS (D+H+I)	R\$ 36.874.120,29
(L) DESPESA FINANCIADA POR SUPERÁVIT FINANCEIRO A SER CONSIDERADA NO QUADRO RESULTADO DA EXECUÇÃO	R\$ 36.874.120,29

APLIC





Tribunal de Contas
Mato Grosso

2ª SECRETARIA DE CONTROLE EXTERNO

Telefone(s): 65 3613-7589 / 7588 / 7529 / 7657 / 3324-4332

Email: segundasecex@tce.mt.gov.br

**Quadro: 4.3 - Execução Orçamentária por Fonte X Superávit Financeiro
(Exercício Corrente) - Inclusive RPPS**

Fonte	Descrição	Receita Orçamentária Arrecadada (a)	Despesa Orçamentária Empenhada (b)	Resultado Execução Orçamentária (c) = a - b	Saldo Superávit /Déficit Financeiro do Exercício Anterior (d)	Despesa Empenhada com Recurso do Superávit Financeiro de Exercícios Anteriores (e)	Despesa Empenhada com Recurso do Superávit Financeiro de Exercícios Anteriores (Item 6 do Anexo da RN TCE-MT n° 43 /2013) (Ajustada até o limite do superávit financeiro) (f)=Se (d) <=0; 0; Se (d) > (e); (e); (e-d)	Resultado Execução Orçamentária Ajustado (g) = Se (c) >=0; (c); (c + f)	Superávit/Déficit no Encerramento do Exercício (h)
Recursos Não Vinculados (Exceto RPPS)									
500	Recursos não Vinculados de Impostos	R\$ 194.330.208,57	R\$ 193.276.367,24	R\$ 1.053.841,33	R\$ 23.354.959,59	R\$ 21.696.557,28	R\$ 21.696.557,28	R\$ 1.053.841,33	R\$ 26.531.488,88
501	Outros Recursos não Vinculados	R\$ 5.701.121,58	R\$ 5.941.398,03	-R\$ 240.276,45	R\$ 1.340.910,55	R\$ 1.260.559,19	R\$ 1.260.559,19	R\$ 1.020.282,74	R\$ 1.158.197,41
502	Recursos não vinculados da compensação de impostos	R\$ 0,00	R\$ 3.545.355,12	-R\$ 3.545.355,12	R\$ 3.603.369,69	R\$ 3.545.355,12	R\$ 3.545.355,12	R\$ 0,00	R\$ 58.014,57
		R\$ 200.031.330,15	R\$ 202.763.120,39	-R\$ 2.731.790,24	R\$ 28.299.239,83	R\$ 26.502.471,59	R\$ 26.502.471,59	R\$ 2.074.124,07	R\$ 27.747.700,86





Tribunal de Contas
Mato Grosso

2ª SECRETARIA DE CONTROLE EXTERNO

Telefone(s): 65 3613-7589 / 7588 / 7529 / 7657 / 3324-4332

Email: segundasecex@tce.mt.gov.br

Fonte	Descrição	Receita Orçamentária Arrecadada (a)	Despesa Orçamentária Empenhada (b)	Resultado Execução Orçamentária (c) = a - b	Saldo Superávit /Déficit Financeiro do Exercício Anterior (d)	Despesa Empenhada com Recurso do Superávit Financeiro de Exercícios Anteriores (e)	Despesa Empenhada com Recurso do Superávit Financeiro de Exercícios Anteriores (Item 6 do Anexo da RN TCE-MT n° 43 /2013) (Ajustada até o limite do superávit financeiro) (f)=Se (d) <=0; 0; Se (d) > (e); (e); (e-d)	Resultado Execução Orçamentária Ajustado (g) = Se (c) >=0; (c); (c + f)	Superávit/Déficit no Encerramento do Exercício (h)
Recursos Vinculados (Exceto RPPS)									
540	Transferências do FUNDEB Impostos e Transferências de Impostos	R\$ 40.827.478,69	R\$ 41.364.796,64	-R\$ 537.317,95	R\$ 951.134,12	R\$ 951.027,12	R\$ 951.027,12	R\$ 413.709,17	R\$ 413.816,17
543	Transferências do FUNDEB Complementação da União VAAR	R\$ 1.178.959,44	R\$ 1.162.211,21	R\$ 16.748,23	R\$ 0,00	R\$ 0,00	R\$ 0,00	R\$ 16.748,23	R\$ 16.748,23
550	Transferência do Salário Educação	R\$ 2.517.573,19	R\$ 2.239.612,50	R\$ 277.960,69	R\$ 42.777,76	R\$ 42.768,00	R\$ 42.768,00	R\$ 277.960,69	R\$ 324.049,95
	Transferências de Recursos do FNDE referentes ao Programa								





Tribunal de Contas
Mato Grosso

2ª SECRETARIA DE CONTROLE EXTERNO

Telefone(s): 65 3613-7589 / 7588 / 7529 / 7657 / 3324-4332

Email: segundasecex@tce.mt.gov.br

Fonte	Descrição	Receita Orçamentária Arrecadada (a)	Despesa Orçamentária Empenhada (b)	Resultado Execução Orçamentária (c) = a - b	Saldo Superávit /Déficit Financeiro do Exercício Anterior (d)	Despesa Empenhada com Recurso do Superávit Financeiro de Exercícios Anteriores (e)	Despesa Empenhada com Recurso do Superávit Financeiro de Exercícios Anteriores (Item 6 do Anexo da RN TCE-MT nº 43 /2013) (Ajustada até o limite do superávit financeiro) (f)=Se (d) <=0; 0; Se (d) > (e); (e); (e-d)	Resultado Execução Orçamentária Ajustado (g) = Se (c) >=0; (c); (c + f)	Superávit/Déficit no Encerramento do Exercício (h)
551	Dinheiro Direto na Escola (PDDE)	R\$ 4.293,83	R\$ 3.175,62	R\$ 1.118,21	R\$ 386,06	R\$ 385,63	R\$ 385,63	R\$ 1.118,21	R\$ 1.504,27
552	Transferências de Recursos do FNDE referentes ao Programa Nacional de Alimentação Escolar (PNAE)	R\$ 766.049,62	R\$ 796.887,92	-R\$ 30.838,30	R\$ 56.186,43	R\$ 55.010,84	R\$ 55.010,84	R\$ 24.172,54	R\$ 25.348,13
553	Transferências de Recursos do FNDE Referentes ao Programa Nacional de Apoio ao Transporte Escolar (PNATE)	R\$ 87.239,67	R\$ 185.220,00	-R\$ 97.980,33	R\$ 102.560,00	R\$ 100.040,00	R\$ 100.040,00	R\$ 2.059,67	R\$ 4.579,67





Fonte	Descrição	Receita Orçamentária Arrecadada (a)	Despesa Orçamentária Empenhada (b)	Resultado Execução Orçamentária (c) = a - b	Saldo Superávit /Déficit Financeiro do Exercício Anterior (d)	Despesa Empenhada com Recurso do Superávit Financeiro de Exercícios Anteriores (e)	Despesa Empenhada com Recurso do Superávit Financeiro de Exercícios Anteriores (Item 6 do Anexo da RN TCE-MT nº 43 /2013) (Ajustada até o limite do superávit financeiro) (f)=Se (d) <=0; 0; Se (d) > (e); (e); (e-d)	Resultado Execução Orçamentária Ajustado (g) = Se (c) >=0; (c); (c + f)	Superávit/Déficit no Encerramento do Exercício (h)
569	Outras Transferências de Recursos do FNDE	R\$ 468.758,21	R\$ 958.710,41	-R\$ 489.952,20	R\$ 845.350,64	R\$ 766.101,84	R\$ 766.101,84	R\$ 276.149,64	R\$ 355.398,44
570	Transferências do Governo Federal referentes a Convênios e Instrumentos Congêneres vinculados à Educação	R\$ 0,00	R\$ 0,00	R\$ 0,00	R\$ 7.693,39	R\$ 0,00	R\$ 0,00	R\$ 0,00	R\$ 7.693,39
576	Transferências de Recursos dos Estados para programas de educação	R\$ 795.553,80	R\$ 580.593,99	R\$ 214.959,81	R\$ 96.434,15	R\$ 95.833,29	R\$ 95.833,29	R\$ 214.959,81	R\$ 311.433,61





Tribunal de Contas
Mato Grosso

2ª SECRETARIA DE CONTROLE EXTERNO

Telefone(s): 65 3613-7589 / 7588 / 7529 / 7657 / 3324-4332

Email: segundasecex@tce.mt.gov.br

Fonte	Descrição	Receita Orçamentária Arrecadada (a)	Despesa Orçamentária Empenhada (b)	Resultado Execução Orçamentária (c) = a - b	Saldo Superávit /Déficit Financeiro do Exercício Anterior (d)	Despesa Empenhada com Recurso do Superávit Financeiro de Exercícios Anteriores (e)	Despesa Empenhada com Recurso do Superávit Financeiro de Exercícios Anteriores (Item 6 do Anexo da RN TCE-MT nº 43 /2013) (Ajustada até o limite do superávit financeiro) (f)=Se (d) <=0; 0; Se (d) > (e); (e); (e-d)	Resultado Execução Orçamentária Ajustado (g) = Se (c) >=0; (c); (c + f)	Superávit/Déficit no Encerramento do Exercício (h)
600	Transferências Fundo a Fundo de Recursos do SUS provenientes do Governo Federal - Bloco de Manutenção das Ações e Serviços Públicos de Saúde	R\$ 7.242.281,69	R\$ 7.040.093,03	R\$ 202.188,66	R\$ 1.165.786,20	R\$ 1.091.546,89	R\$ 1.091.546,89	R\$ 202.188,66	R\$ 1.399.135,06
	Transferências Fundo a Fundo de Recursos do SUS provenientes do Governo Federal - Bloco de Estruturação da								





Tribunal de Contas
Mato Grosso

2ª SECRETARIA DE CONTROLE EXTERNO

Telefone(s): 65 3613-7589 / 7588 / 7529 / 7657 / 3324-4332

Email: segundasecex@tce.mt.gov.br

Fonte	Descrição	Receita Orçamentária Arrecadada (a)	Despesa Orçamentária Empenhada (b)	Resultado Execução Orçamentária (c) = a - b	Saldo Superávit /Déficit Financeiro do Exercício Anterior (d)	Despesa Empenhada com Recurso do Superávit Financeiro de Exercícios Anteriores (e)	Despesa Empenhada com Recurso do Superávit Financeiro de Exercícios Anteriores (Item 6 do Anexo da RN TCE-MT nº 43 /2013) (Ajustada até o limite do superávit financeiro) (f)=Se (d) <=0; 0; Se (d) > (e); (e); (e-d)	Resultado Execução Orçamentária Ajustado (g) = Se (c) >=0; (c); (c + f)	Superávit/Déficit no Encerramento do Exercício (h)
601	Rede de Serviços Públicos de Saúde	R\$ 879.918,53	R\$ 3.340,00	R\$ 876.578,53	R\$ 409.964,88	R\$ 0,00	R\$ 0,00	R\$ 876.578,53	R\$ 1.517.762,92
602	Transferências Fundo a Fundo de Recursos do SUS provenientes do Governo Federal - Bloco de Manutenção das Ações e Serviços Públicos de Saúde - Recursos destinados ao enfrentamento da COVID-19 no bojo da ação 21C0.	R\$ 0,00	R\$ 19.076,07	-R\$ 19.076,07	R\$ 22.390,99	R\$ 19.076,07	R\$ 19.076,07	R\$ 0,00	R\$ 3.314,92





Tribunal de Contas
Mato Grosso

2ª SECRETARIA DE CONTROLE EXTERNO

Telefone(s): 65 3613-7589 / 7588 / 7529 / 7657 / 3324-4332

Email: segundasecex@tce.mt.gov.br

Fonte	Descrição	Receita Orçamentária Arrecadada (a)	Despesa Orçamentária Empenhada (b)	Resultado Execução Orçamentária (c) = a - b	Saldo Superávit /Déficit Financeiro do Exercício Anterior (d)	Despesa Empenhada com Recurso do Superávit Financeiro de Exercícios Anteriores (e)	Despesa Empenhada com Recurso do Superávit Financeiro de Exercícios Anteriores (Item 6 do Anexo da RN TCE-MT n° 43 /2013) (Ajustada até o limite do superávit financeiro) (f)=Se (d) <=0; 0; Se (d) > (e); (e); (e-d)	Resultado Execução Orçamentária Ajustado (g) = Se (c) >=0; (c); (c + f)	Superávit/Déficit no Encerramento do Exercício (h)
604	Transferências provenientes do Governo Federal destinadas ao vencimento dos agentes comunitários de saúde e dos agentes de combate às endemias	R\$ 1.832.756,00	R\$ 1.850.572,16	-R\$ 17.816,16	R\$ 26.343,33	R\$ 25.875,86	R\$ 25.875,86	R\$ 8.059,70	R\$ 8.527,17
	Assistência financeira da União destinada à complementação ao pagamento dos								





Tribunal de Contas
Mato Grosso

2ª SECRETARIA DE CONTROLE EXTERNO

Telefone(s): 65 3613-7589 / 7588 / 7529 / 7657 / 3324-4332

Email: segundasecex@tce.mt.gov.br

Fonte	Descrição	Receita Orçamentária Arrecadada (a)	Despesa Orçamentária Empenhada (b)	Resultado Execução Orçamentária (c) = a - b	Saldo Superávit /Déficit Financeiro do Exercício Anterior (d)	Despesa Empenhada com Recurso do Superávit Financeiro de Exercícios Anteriores (e)	Despesa Empenhada com Recurso do Superávit Financeiro de Exercícios Anteriores (Item 6 do Anexo da RN TCE-MT n° 43 /2013) (Ajustada até o limite do superávit financeiro) (f)=Se (d) <=0; 0; Se (d) > (e); (e); (e-d)	Resultado Execução Orçamentária Ajustado (g) = Se (c) >=0; (c); (c + f)	Superávit/Déficit no Encerramento do Exercício (h)
605	pisos salariais para profissionais da enfermagem	R\$ 96.761,12	R\$ 0,00	R\$ 96.761,12	R\$ 17.833,26	R\$ 0,00	R\$ 0,00	R\$ 96.761,12	R\$ 114.594,38
621	Transferências Fundo a Fundo de Recursos do SUS provenientes do Governo Estadual	R\$ 2.516.008,44	R\$ 2.544.052,69	-R\$ 28.044,25	R\$ 1.171.711,19	R\$ 1.155.384,46	R\$ 1.155.384,46	R\$ 1.127.340,21	R\$ 1.161.483,45
632	Transferências do Estado referentes a Convênios e Instrumentos Congêneres vinculados à Saúde	R\$ 0,00	R\$ 0,00	R\$ 0,00	R\$ 358,63	R\$ 0,00	R\$ 0,00	R\$ 0,00	R\$ 358,63
	Transferência de								





Tribunal de Contas
Mato Grosso

2ª SECRETARIA DE CONTROLE EXTERNO

Telefone(s): 65 3613-7589 / 7588 / 7529 / 7657 / 3324-4332

Email: segundasecex@tce.mt.gov.br

Fonte	Descrição	Receita Orçamentária Arrecadada (a)	Despesa Orçamentária Empenhada (b)	Resultado Execução Orçamentária (c) = a - b	Saldo Superávit /Déficit Financeiro do Exercício Anterior (d)	Despesa Empenhada com Recurso do Superávit Financeiro de Exercícios Anteriores (e)	Despesa Empenhada com Recurso do Superávit Financeiro de Exercícios Anteriores (Item 6 do Anexo da RN TCE-MT nº 43 /2013) (Ajustada até o limite do superávit financeiro) (f)=Se (d) <=0; 0; Se (d) > (e); (e); (e-d)	Resultado Execução Orçamentária Ajustado (g) = Se (c) >=0; (c); (c + f)	Superávit/Déficit no Encerramento do Exercício (h)
660	Recursos do Fundo Nacional de Assistência Social - FNAS	R\$ 229.736,22	R\$ 230.390,47	-R\$ 654,25	R\$ 187.087,57	R\$ 86.331,75	R\$ 86.331,75	R\$ 85.677,50	R\$ 192.491,74
661	Transferência de Recursos dos Fundos Estaduais de Assistência Social	R\$ 153.834,55	R\$ 145.796,60	R\$ 8.037,95	R\$ 58.955,07	R\$ 33.352,79	R\$ 33.352,79	R\$ 8.037,95	R\$ 66.993,02
669	Outros Recursos Vinculados à Assistência Social	R\$ 175.527,14	R\$ 794.663,36	-R\$ 619.136,22	R\$ 1.331.325,54	R\$ 728.332,23	R\$ 728.332,23	R\$ 109.196,01	R\$ 712.189,32
	Outras Transferências de Convênios ou Instrumentos								





Tribunal de Contas
Mato Grosso

2ª SECRETARIA DE CONTROLE EXTERNO

Telefone(s): 65 3613-7589 / 7588 / 7529 / 7657 / 3324-4332

Email: segundasecex@tce.mt.gov.br

Fonte	Descrição	Receita Orçamentária Arrecadada (a)	Despesa Orçamentária Empenhada (b)	Resultado Execução Orçamentária (c) = a - b	Saldo Superávit /Déficit Financeiro do Exercício Anterior (d)	Despesa Empenhada com Recurso do Superávit Financeiro de Exercícios Anteriores (e)	Despesa Empenhada com Recurso do Superávit Financeiro de Exercícios Anteriores (Item 6 do Anexo da RN TCE-MT n° 43 /2013) (Ajustada até o limite do superávit financeiro) (f)=Se (d) <=0; 0; Se (d) > (e); (e); (e-d)	Resultado Execução Orçamentária Ajustado (g) = Se (c) >=0; (c); (c + f)	Superávit/Déficit no Encerramento do Exercício (h)
701	Congêneres dos Estados	R\$ 5.464.553,59	R\$ 4.708.755,37	R\$ 755.798,22	R\$ 2.333.363,45	R\$ 1.261.618,68	R\$ 1.261.618,68	R\$ 755.798,22	R\$ 3.089.161,67
704	Transferências da União Referentes a Compensações Financeiras pela Exploração de Recursos Naturais	R\$ 0,00	R\$ 919.512,85	-R\$ 919.512,85	R\$ 938.435,72	R\$ 919.512,85	R\$ 919.512,85	R\$ 0,00	R\$ 1.806.655,13
705	Transferências dos Estados Referentes a Compensações Financeiras pela Exploração de Recursos Naturais	R\$ 116.485,74	R\$ 943,87	R\$ 115.541,87	R\$ 117.940,85	R\$ 943,87	R\$ 943,87	R\$ 115.541,87	R\$ 350.376,79
	Transferência								





Tribunal de Contas
Mato Grosso

2ª SECRETARIA DE CONTROLE EXTERNO

Telefone(s): 65 3613-7589 / 7588 / 7529 / 7657 / 3324-4332

Email: segundasecex@tce.mt.gov.br

Fonte	Descrição	Receita Orçamentária Arrecadada (a)	Despesa Orçamentária Empenhada (b)	Resultado Execução Orçamentária (c) = a - b	Saldo Superávit /Déficit Financeiro do Exercício Anterior (d)	Despesa Empenhada com Recurso do Superávit Financeiro de Exercícios Anteriores (e)	Despesa Empenhada com Recurso do Superávit Financeiro de Exercícios Anteriores (Item 6 do Anexo da RN TCE-MT n° 43 /2013) (Ajustada até o limite do superávit financeiro) (f)=Se (d) <=0; 0; Se (d) > (e); (e); (e-d)	Resultado Execução Orçamentária Ajustado (g) = Se (c) >=0; (c); (c + f)	Superávit/Déficit no Encerramento do Exercício (h)
706	Especial da União	R\$ 100.361,37	R\$ 0,00	R\$ 100.361,37	R\$ 0,00	R\$ 0,00	R\$ 0,00	R\$ 100.361,37	R\$ 100.361,37
707	Transferências da União - inciso I do art. 5º da Lei Complementar 173 /2020	R\$ 0,00	R\$ 11.263,18	-R\$ 11.263,18	R\$ 11.266,66	R\$ 11.263,18	R\$ 11.263,18	R\$ 0,00	R\$ 3,48
708	Transferência da União Referente à Compensação Financeira de Recursos Minerais	R\$ 31.922,27	R\$ 24.938,14	R\$ 6.984,13	R\$ 29.770,46	R\$ 21.301,83	R\$ 21.301,83	R\$ 6.984,13	R\$ 36.754,59
	Demais Transferências Obrigatórias não								





Tribunal de Contas
Mato Grosso

2ª SECRETARIA DE CONTROLE EXTERNO

Telefone(s): 65 3613-7589 / 7588 / 7529 / 7657 / 3324-4332

Email: segundasecex@tce.mt.gov.br

Fonte	Descrição	Receita Orçamentária Arrecadada (a)	Despesa Orçamentária Empenhada (b)	Resultado Execução Orçamentária (c) = a - b	Saldo Superávit /Déficit Financeiro do Exercício Anterior (d)	Despesa Empenhada com Recurso do Superávit Financeiro de Exercícios Anteriores (e)	Despesa Empenhada com Recurso do Superávit Financeiro de Exercícios Anteriores (Item 6 do Anexo da RN TCE-MT nº 43 /2013) (Ajustada até o limite do superávit financeiro) (f)=Se (d) <=0; 0; Se (d) > (e); (e); (e-d)	Resultado Execução Orçamentária Ajustado (g) = Se (c) >=0; (c); (c + f)	Superávit/Déficit no Encerramento do Exercício (h)
711	Decorrentes de Repartições de Receitas	R\$ 3.854.860,78	R\$ 4.206.380,94	-R\$ 351.520,16	R\$ 1.044.694,00	R\$ 849.230,94	R\$ 849.230,94	R\$ 497.710,78	R\$ 1.366.546,42
715	Transferências Destinadas ao Setor Cultural - LC nº 195/2022 - Art. 5º Audiovisual	R\$ 1.330,68	R\$ 38.558,75	-R\$ 37.228,07	R\$ 37.228,07	R\$ 37.228,07	R\$ 0,00	-R\$ 37.228,07	R\$ 0,00
716	Transferências Destinadas ao Setor cultural - LC nº 195/2022 - Art. 8º Demais Setores da Cultura	R\$ 1.271,47	R\$ 37.784,36	-R\$ 36.512,89	R\$ 36.512,89	R\$ 36.512,89	R\$ 0,00	-R\$ 36.512,89	R\$ 0,00
	Auxílio Financeiro Outorga Crédito								





Tribunal de Contas
Mato Grosso

2ª SECRETARIA DE CONTROLE EXTERNO

Telefone(s): 65 3613-7589 / 7588 / 7529 / 7657 / 3324-4332

Email: segundasecex@tce.mt.gov.br

Fonte	Descrição	Receita Orçamentária Arrecadada (a)	Despesa Orçamentária Empenhada (b)	Resultado Execução Orçamentária (c) = a - b	Saldo Superávit /Déficit Financeiro do Exercício Anterior (d)	Despesa Empenhada com Recurso do Superávit Financeiro de Exercícios Anteriores (e)	Despesa Empenhada com Recurso do Superávit Financeiro de Exercícios Anteriores (Item 6 do Anexo da RN TCE-MT nº 43 /2013) (Ajustada até o limite do superávit financeiro) (f)=Se (d) <=0; 0; Se (d) > (e); (e); (e-d)	Resultado Execução Orçamentária Ajustado (g) = Se (c) >=0; (c); (c + f)	Superávit/Déficit no Encerramento do Exercício (h)
718	Tributário ICMS - Art. 5º, Inciso V, EC nº 123/2022	R\$ 0,00	R\$ 37.392,60	-R\$ 37.392,60	R\$ 37.427,81	R\$ 37.392,60	R\$ 37.392,60	R\$ 0,00	R\$ 35,22
719	Transferências da Política Nacional Aldir Blanc de Fomento à Cultura - Lei nº 14.399 /2022	R\$ 230.015,56	R\$ 127.301,65	R\$ 102.713,91	R\$ 0,00	R\$ 0,00	R\$ 0,00	R\$ 102.713,91	R\$ 102.713,91
	Transferências da União Referentes às participações na exploração de Petróleo e Gás								





Tribunal de Contas
Mato Grosso

2ª SECRETARIA DE CONTROLE EXTERNO

Telefone(s): 65 3613-7589 / 7588 / 7529 / 7657 / 3324-4332

Email: segundasecex@tce.mt.gov.br

Fonte	Descrição	Receita Orçamentária Arrecadada (a)	Despesa Orçamentária Empenhada (b)	Resultado Execução Orçamentária (c) = a - b	Saldo Superávit /Déficit Financeiro do Exercício Anterior (d)	Despesa Empenhada com Recurso do Superávit Financeiro de Exercícios Anteriores (e)	Despesa Empenhada com Recurso do Superávit Financeiro de Exercícios Anteriores (Item 6 do Anexo da RN TCE-MT nº 43 /2013) (Ajustada até o limite do superávit financeiro) (f)=Se (d) <=0; 0; Se (d) > (e); (e); (e-d)	Resultado Execução Orçamentária Ajustado (g) = Se (c) >=0; (c); (c + f)	Superávit/Déficit no Encerramento do Exercício (h)
720	Natural destinadas ao FEP - Lei 9.478 /1997	R\$ 679.730,04	R\$ 516.638,57	R\$ 163.091,47	R\$ 0,00	R\$ 0,00	R\$ 0,00	R\$ 163.091,47	R\$ 163.091,47
721	Transferências da União Referentes a Cessão Onerosa de Petróleo – Lei nº 13.885/2019	R\$ 130.474,52	R\$ 57.170,84	R\$ 73.303,68	R\$ 0,00	R\$ 0,00	R\$ 0,00	R\$ 73.303,68	R\$ 73.303,68
749	Outras vinculações de transferências	R\$ 10.242,54	R\$ 0,00	R\$ 10.242,54	R\$ 55.835,60	R\$ 0,00	R\$ 0,00	R\$ 10.242,54	R\$ 66.078,14
750	Recursos da Contribuição de Intervenção no Domínio Econômico - CIDE	R\$ 95.264,79	R\$ 20.861,40	R\$ 74.403,39	R\$ 37.482,38	R\$ 0,00	R\$ 0,00	R\$ 74.403,39	R\$ 117.029,97





Tribunal de Contas
Mato Grosso

2ª SECRETARIA DE CONTROLE EXTERNO

Telefone(s): 65 3613-7589 / 7588 / 7529 / 7657 / 3324-4332

Email: segundasecex@tce.mt.gov.br

Fonte	Descrição	Receita Orçamentária Arrecadada (a)	Despesa Orçamentária Empenhada (b)	Resultado Execução Orçamentária (c) = a - b	Saldo Superávit /Déficit Financeiro do Exercício Anterior (d)	Despesa Empenhada com Recurso do Superávit Financeiro de Exercícios Anteriores (e)	Despesa Empenhada com Recurso do Superávit Financeiro de Exercícios Anteriores (Item 6 do Anexo da RN TCE-MT nº 43 /2013) (Ajustada até o limite do superávit financeiro) (f)=Se (d) <=0; 0; Se (d) > (e); (e); (e-d)	Resultado Execução Orçamentária Ajustado (g) = Se (c) >=0; (c); (c + f)	Superávit/Déficit no Encerramento do Exercício (h)
751	Recursos da Contribuição para o Custeio do Serviço de Iluminação Pública - COSIP	R\$ 2.892.355,09	R\$ 2.701.735,45	R\$ 190.619,64	R\$ 754.438,81	R\$ 273.223,15	R\$ 273.223,15	R\$ 190.619,64	R\$ 945.058,45
752	Recursos Vinculados ao Trânsito	R\$ 109.476,36	R\$ 37.309,01	R\$ 72.167,35	R\$ 29.588,06	R\$ 29.022,23	R\$ 29.022,23	R\$ 72.167,35	R\$ 101.755,41
755	Recursos de Alienação de Bens /Ativos - Administração Direta	R\$ 830.992,95	R\$ 612.970,16	R\$ 218.022,79	R\$ 502.205,08	R\$ 475.719,21	R\$ 475.719,21	R\$ 218.022,79	R\$ 721.627,87
	Recursos Vinculados a								





Tribunal de Contas
Mato Grosso

2ª SECRETARIA DE CONTROLE EXTERNO

Telefone(s): 65 3613-7589 / 7588 / 7529 / 7657 / 3324-4332

Email: segundasecex@tce.mt.gov.br

Fonte	Descrição	Receita Orçamentária Arrecadada (a)	Despesa Orçamentária Empenhada (b)	Resultado Execução Orçamentária (c) = a - b	Saldo Superávit /Déficit Financeiro do Exercício Anterior (d)	Despesa Empenhada com Recurso do Superávit Financeiro de Exercícios Anteriores (e)	Despesa Empenhada com Recurso do Superávit Financeiro de Exercícios Anteriores (Item 6 do Anexo da RN TCE-MT nº 43 /2013) (Ajustada até o limite do superávit financeiro) (f)=Se (d) <=0; 0; Se (d) > (e); (e); (e-d)	Resultado Execução Orçamentária Ajustado (g) = Se (c) >=0; (c); (c + f)	Superávit/Déficit no Encerramento do Exercício (h)
759	Fundos	R\$ 2.522.102,57	R\$ 3.313.556,45	-R\$ 791.453,88	R\$ 1.364.237,40	R\$ 1.341.353,39	R\$ 1.341.353,39	R\$ 549.899,51	R\$ 619.317,01
		R\$ 76.844.170,46	R\$ 77.292.266,26	-R\$ 448.095,80	R\$ 13.824.706,45	R\$ 10.445.389,66	R\$ 10.371.648,70	R\$ 6.597.837,33	R\$ 16.297.293,05
Recursos utilizados na UG RPPS									
>>>>>	>>>>>	R\$ 276.875.500,61	R\$ 280.055.386,65	-R\$ 3.179.886,04	R\$ 42.123.946,28	R\$ 36.947.861,25	R\$ 36.874.120,29	R\$ 8.671.961,40	R\$ 44.044.993,91

APLIC > Contabilidade > Execução orçamentária por Fonte x Superávit Financeiro - Inclusive RPPS > Dados Consolidados do Ente.





Anexo: 5 - RESTOS A PAGAR

Quadro: 5.1 - Restos a Pagar Processados e Não Processados

Exercício	Saldo Anterior (R\$)	Inscrição (R\$)	RP não Processados Liquidados e não Pagos (R\$)	Baixa (R\$)		Saldo para o Exercício Seguinte (R\$)
				Por Pagamento (R\$)	Por Cancelamento (R\$)	
RESTOS A PAGAR NÃO PROCESSADOS						
2020	R\$ 56.406,75	R\$ 0,00	R\$ 0,00	R\$ 0,00	R\$ 56.406,75	R\$ 0,00
2021	R\$ 891.713,87	R\$ 0,00	R\$ 0,00	R\$ 891.713,87	R\$ 0,00	R\$ 0,00
2022	R\$ 88.795,98	R\$ 0,00	R\$ 0,00	R\$ 42.817,88	R\$ 45.978,10	R\$ 0,00
2023	R\$ 48.432.442,37	R\$ 0,00	-R\$ 75.340,80	R\$ 42.828.710,71	R\$ 5.528.390,86	R\$ 0,00
2024	R\$ 0,00	R\$ 15.846.507,51	R\$ 0,00	R\$ 0,00	R\$ 0,00	R\$ 15.846.507,51
	R\$ 49.469.358,97	R\$ 15.846.507,51	-R\$ 75.340,80	R\$ 43.763.242,46	R\$ 5.630.775,71	R\$ 15.846.507,51
RESTOS A PAGAR PROCESSADOS						
2016	R\$ 42.887,80	R\$ 0,00	R\$ 0,00	R\$ 42.887,80	R\$ 0,00	R\$ 0,00
2023	R\$ 1.539.602,74	R\$ 0,00	R\$ 75.340,80	R\$ 1.539.602,74	R\$ 0,00	R\$ 75.340,80
2024	R\$ 0,00	R\$ 1.575.417,58	R\$ 0,00	R\$ 0,00	R\$ 0,00	R\$ 1.575.417,58
	R\$ 1.582.490,54	R\$ 1.575.417,58	R\$ 75.340,80	R\$ 1.582.490,54	R\$ 0,00	R\$ 1.650.758,38
TOTAL	R\$ 51.051.849,51	R\$ 17.421.925,09	R\$ 0,00	R\$ 45.345.733,00	R\$ 5.630.775,71	R\$ 17.497.265,89

APLIC > Informes Mensais > Restos a Pagar > Execução dos Restos a Pagar > Dados Consolidados do Ente





Tribunal de Contas
Mato Grosso

2ª SECRETARIA DE CONTROLE EXTERNO

Telefone(s): 65 3613-7589 / 7588 / 7529 / 7657 / 3324-4332

Email: segundasecex@tce.mt.gov.br

**Quadro: 5.2 - Disponibilidade de Caixa e Restos a Pagar - Poder Executivo -
Exceto RPPS (Inclusive Intra)**

Identificação dos Recursos	Disponibilidade de Caixa Bruta - Contas 11111, 11121, 11131 (A)	RP Liquidados e Não Pagos - De Exercícios Anteriores (B)	RP Liquidados e Não Pagos - Do Exercício (C)	RP Empenhados e Não Liquidados de Exercícios Anteriores (D)	Demais Obrigações Financeiras (2188 e 2288, 218910105 e 218910108) (E)	Insuficiência Financeira no Consórcio (F)	(In) Disponibilidade Caixa Líquida antes da inscrição dos RP não processados (G) = A -B-C-D-E-F	RP a pagar Empenhados e não Liquidados do Exercício (H)	Disponibilidade de Caixa Líquida (Após a Inscrição em Restos a Pagar Não Processados do Exercício) (I) = G - H
RECURSOS ORDINÁRIOS									
500 - Recursos não Vinculados de Impostos	R\$ 38.553.747,82	R\$ 60.220,80	R\$ 1.015.541,14	R\$ 0,00	R\$ 0,00	R\$ 0,00	R\$ 37.477.985,88	R\$ 11.480.264,23	R\$ 25.997.721,65
501 - Outros Recursos não Vinculados	R\$ 1.775.153,69	R\$ 15.120,00	R\$ 120.243,41	R\$ 0,00	R\$ 0,00	R\$ 0,00	R\$ 1.639.790,28	R\$ 481.592,87	R\$ 1.158.197,41
502 - Recursos não vinculados da compensação de impostos	R\$ 250.952,59	R\$ 0,00	R\$ 13.387,53	R\$ 0,00	R\$ 0,00	R\$ 0,00	R\$ 237.565,06	R\$ 179.550,49	R\$ 58.014,57
	R\$ 40.579.854,10	R\$ 75.340,80	R\$ 1.149.172,08	R\$ 0,00	R\$ 0,00	R\$ 0,00	R\$ 39.355.341,22	R\$ 12.141.407,59	R\$ 27.213.933,63
RECURSOS VINCULADOS									
540 - Transferências do									





Tribunal de Contas
Mato Grosso

2ª SECRETARIA DE CONTROLE EXTERNO

Telefone(s): 65 3613-7589 / 7588 / 7529 / 7657 / 3324-4332

Email: segundasecex@tce.mt.gov.br

Identificação dos Recursos	Disponibilidade de Caixa Bruta - Contas 1111, 11121, 11131 (A)	RP Liquidados e Não Pagos - De Exercícios Anteriores (B)	RP Liquidados e Não Pagos - Do Exercício (C)	RP Empenhados e Não Liquidados de Exercícios Anteriores (D)	Demais Obrigações Financeiras (2188 e 2288, 218910105 e 218910108) (E)	Insuficiência Financeira no Consórcio (F)	(In) Disponibilidade Caixa Líquida antes da inscrição dos RP não processados (G) = A -B-C-D-E-F	RP a pagar Empenhados e não Liquidados do Exercício (H)	Disponibilidade de Caixa Líquida (Após a Inscrição em Restos a Pagar Não Processados do Exercício) (I) = G - H
FUNDEB Impostos e Transferências de Impostos	R\$ 413.816,17	R\$ 0,00	R\$ 0,00	R\$ 0,00	R\$ 0,00	R\$ 0,00	R\$ 413.816,17	R\$ 0,00	R\$ 413.816,17
543 - Transferências do FUNDEB Complementação da União VAAR	R\$ 16.748,23	R\$ 0,00	R\$ 0,00	R\$ 0,00	R\$ 0,00	R\$ 0,00	R\$ 16.748,23	R\$ 0,00	R\$ 16.748,23
550 - Transferência do Salário Educação	R\$ 370.709,33	R\$ 0,00	R\$ 44.553,98	R\$ 0,00	R\$ 0,00	R\$ 0,00	R\$ 326.155,35	R\$ 2.105,40	R\$ 324.049,95
551 - Transferências de Recursos do FNDE referentes ao Programa Dinheiro Direto na Escola (PDDE)	R\$ 1.504,27	R\$ 0,00	R\$ 0,00	R\$ 0,00	R\$ 0,00	R\$ 0,00	R\$ 1.504,27	R\$ 0,00	R\$ 1.504,27
552 - Transferências de Recursos do FNDE referentes ao									





Tribunal de Contas
Mato Grosso

2ª SECRETARIA DE CONTROLE EXTERNO

Telefone(s): 65 3613-7589 / 7588 / 7529 / 7657 / 3324-4332

Email: segundasecex@tce.mt.gov.br

Identificação dos Recursos	Disponibilidade de Caixa Bruta - Contas 11111, 11121, 11131 (A)	RP Liquidados e Não Pagos - De Exercícios Anteriores (B)	RP Liquidados e Não Pagos - Do Exercício (C)	RP Empenhados e Não Liquidados de Exercícios Anteriores (D)	Demais Obrigações Financeiras (2188 e 2288, 218910105 e 218910108) (E)	Insuficiência Financeira no Consórcio (F)	(In) Disponibilidade Caixa Líquida antes da inscrição dos RP não processados (G) = A -B-C-D-E-F	RP a pagar Empenhados e não Liquidados do Exercício (H)	Disponibilidade de Caixa Líquida (Após a Inscrição em Restos a Pagar Não Processados do Exercício) (I) = G - H
Programa Nacional de Alimentação Escolar (PNAE)	R\$ 25.348,13	R\$ 0,00	R\$ 0,00	R\$ 0,00	R\$ 0,00	R\$ 0,00	R\$ 25.348,13	R\$ 0,00	R\$ 25.348,13
553 - Transferências de Recursos do FNDE Referentes ao Programa Nacional de Apoio ao Transporte Escolar (PNATE)	R\$ 4.579,67	R\$ 0,00	R\$ 0,00	R\$ 0,00	R\$ 0,00	R\$ 0,00	R\$ 4.579,67	R\$ 0,00	R\$ 4.579,67
569 - Outras Transferências de Recursos do FNDE	R\$ 369.298,37	R\$ 0,00	R\$ 13.899,93	R\$ 0,00	R\$ 0,00	R\$ 0,00	R\$ 355.398,44	R\$ 0,00	R\$ 355.398,44
570 - Transferências do Governo Federal referentes a Convênios e Instrumentos									





Tribunal de Contas
Mato Grosso

2ª SECRETARIA DE CONTROLE EXTERNO

Telefone(s): 65 3613-7589 / 7588 / 7529 / 7657 / 3324-4332

Email: segundasecex@tce.mt.gov.br

Identificação dos Recursos	Disponibilidade de Caixa Bruta - Contas 11111, 11121, 11131 (A)	RP Liquidados e Não Pagos - De Exercícios Anteriores (B)	RP Liquidados e Não Pagos - Do Exercício (C)	RP Empenhados e Não Liquidados de Exercícios Anteriores (D)	Demais Obrigações Financeiras (2188 e 2288, 218910105 e 218910108) (E)	Insuficiência Financeira no Consórcio (F)	(In) Disponibilidade Caixa Líquida antes da inscrição dos RP não processados (G) = A -B-C-D-E-F	RP a pagar Empenhados e não Liquidados do Exercício (H)	Disponibilidade de Caixa Líquida (Após a Inscrição em Restos a Pagar Não Processados do Exercício) (I) = G - H
Congêneres vinculados à Educação	R\$ 7.693,39	R\$ 0,00	R\$ 0,00	R\$ 0,00	R\$ 0,00	R\$ 0,00	R\$ 7.693,39	R\$ 0,00	R\$ 7.693,39
576 - Transferências de Recursos dos Estados para programas de educação	R\$ 312.060,83	R\$ 0,00	R\$ 476,93	R\$ 0,00	R\$ 0,00	R\$ 0,00	R\$ 311.583,90	R\$ 150,29	R\$ 311.433,61
600 - Transferências Fundo a Fundo de Recursos do SUS provenientes do Governo Federal - Bloco de Manutenção das Ações e Serviços Públicos de Saúde	R\$ 1.634.696,95	R\$ 0,00	R\$ 139.411,14	R\$ 0,00	R\$ 0,00	R\$ 0,00	R\$ 1.495.285,81	R\$ 96.150,75	R\$ 1.399.135,06
601 - Transferências Fundo a Fundo de									





Tribunal de Contas
Mato Grosso

2ª SECRETARIA DE CONTROLE EXTERNO

Telefone(s): 65 3613-7589 / 7588 / 7529 / 7657 / 3324-4332

Email: segundasecex@tce.mt.gov.br

Identificação dos Recursos	Disponibilidade de Caixa Bruta - Contas 11111, 11121, 11131 (A)	RP Liquidados e Não Pagos - De Exercícios Anteriores (B)	RP Liquidados e Não Pagos - Do Exercício (C)	RP Empenhados e Não Liquidados de Exercícios Anteriores (D)	Demais Obrigações Financeiras (2188 e 2288, 218910105 e 218910108) (E)	Insuficiência Financeira no Consórcio (F)	(In) Disponibilidade Caixa Líquida antes da inscrição dos RP não processados (G) = A - B - C - D - E - F	RP a pagar Empenhados e não Liquidados do Exercício (H)	Disponibilidade de Caixa Líquida (Após a Inscrição em Restos a Pagar Não Processados do Exercício) (I) = G - H
Recursos do SUS provenientes do Governo Federal - Bloco de Estruturação da Rede de Serviços Públicos de Saúde	R\$ 1.521.102,92	R\$ 0,00	R\$ 3.340,00	R\$ 0,00	R\$ 0,00	R\$ 0,00	R\$ 1.517.762,92	R\$ 0,00	R\$ 1.517.762,92
602 - Transferências Fundo a Fundo de Recursos do SUS provenientes do Governo Federal - Bloco de Manutenção das Ações e Serviços Públicos de Saúde - Recursos destinados ao enfrentamento da COVID-19 no bojo da ação 21C0.	R\$ 3.314,92	R\$ 0,00	R\$ 0,00	R\$ 0,00	R\$ 0,00	R\$ 0,00	R\$ 3.314,92	R\$ 0,00	R\$ 3.314,92





Tribunal de Contas
Mato Grosso

2ª SECRETARIA DE CONTROLE EXTERNO

Telefone(s): 65 3613-7589 / 7588 / 7529 / 7657 / 3324-4332

Email: segundasecex@tce.mt.gov.br

Identificação dos Recursos	Disponibilidade de Caixa Bruta - Contas 11111, 11121, 11131 (A)	RP Liquidados e Não Pagos - De Exercícios Anteriores (B)	RP Liquidados e Não Pagos - Do Exercício (C)	RP Empenhados e Não Liquidados de Exercícios Anteriores (D)	Demais Obrigações Financeiras (2188 e 2288, 218910105 e 218910108) (E)	Insuficiência Financeira no Consórcio (F)	(In) Disponibilidade Caixa Líquida antes da inscrição dos RP não processados (G) = A -B-C-D-E-F	RP a pagar Empenhados e não Liquidados do Exercício (H)	Disponibilidade de Caixa Líquida (Após a Inscrição em Restos a Pagar Não Processados do Exercício) (I) = G - H
604 - Transferências provenientes do Governo Federal destinadas ao vencimento dos agentes comunitários de saúde e dos agentes de combate às endemias	R\$ 8.527,17	R\$ 0,00	R\$ 0,00	R\$ 0,00	R\$ 0,00	R\$ 0,00	R\$ 8.527,17	R\$ 0,00	R\$ 8.527,17
605 - Assistência financeira da União destinada à complementação ao pagamento dos pisos salariais para profissionais da enfermagem	R\$ 114.594,38	R\$ 0,00	R\$ 0,00	R\$ 0,00	R\$ 0,00	R\$ 0,00	R\$ 114.594,38	R\$ 0,00	R\$ 114.594,38
621 - Transferências									





Tribunal de Contas
Mato Grosso

2ª SECRETARIA DE CONTROLE EXTERNO

Telefone(s): 65 3613-7589 / 7588 / 7529 / 7657 / 3324-4332

Email: segundasecex@tce.mt.gov.br

Identificação dos Recursos	Disponibilidade de Caixa Bruta - Contas 1111, 11121, 11131 (A)	RP Liquidados e Não Pagos - De Exercícios Anteriores (B)	RP Liquidados e Não Pagos - Do Exercício (C)	RP Empenhados e Não Liquidados de Exercícios Anteriores (D)	Demais Obrigações Financeiras (2188 e 2288, 218910105 e 218910108) (E)	Insuficiência Financeira no Consórcio (F)	(In) Disponibilidade Caixa Líquida antes da inscrição dos RP não processados (G) = A - B - C - D - E - F	RP a pagar Empenhados e não Liquidados do Exercício (H)	Disponibilidade de Caixa Líquida (Após a Inscrição em Restos a Pagar Não Processados do Exercício) (I) = G - H
Fundo a Fundo de Recursos do SUS provenientes do Governo Estadual	R\$ 1.294.040,63	R\$ 0,00	R\$ 8.674,74	R\$ 0,00	R\$ 0,00	R\$ 0,00	R\$ 1.285.365,89	R\$ 123.882,44	R\$ 1.161.483,45
632 - Transferências do Estado referentes a Convênios e Instrumentos Congêneres vinculados à Saúde	R\$ 358,63	R\$ 0,00	R\$ 0,00	R\$ 0,00	R\$ 0,00	R\$ 0,00	R\$ 358,63	R\$ 0,00	R\$ 358,63
660 - Transferência de Recursos do Fundo Nacional de Assistência Social - FNAS	R\$ 214.816,56	R\$ 0,00	R\$ 18.211,25	R\$ 0,00	R\$ 0,00	R\$ 0,00	R\$ 196.605,31	R\$ 4.113,57	R\$ 192.491,74
661 - Transferência de Recursos dos									





Tribunal de Contas
Mato Grosso

2ª SECRETARIA DE CONTROLE EXTERNO

Telefone(s): 65 3613-7589 / 7588 / 7529 / 7657 / 3324-4332

Email: segundasecex@tce.mt.gov.br

Identificação dos Recursos	Disponibilidade de Caixa Bruta - Contas 11111, 11121, 11131 (A)	RP Liquidados e Não Pagos - De Exercícios Anteriores (B)	RP Liquidados e Não Pagos - Do Exercício (C)	RP Empenhados e Não Liquidados de Exercícios Anteriores (D)	Demais Obrigações Financeiras (2188 e 2288, 218910105 e 218910108) (E)	Insuficiência Financeira no Consórcio (F)	(In) Disponibilidade Caixa Líquida antes da inscrição dos RP não processados (G) = A -B-C-D-E-F	RP a pagar Empenhados e não Liquidados do Exercício (H)	Disponibilidade de Caixa Líquida (Após a Inscrição em Restos a Pagar Não Processados do Exercício) (I) = G - H
Fundos Estaduais de Assistência Social	R\$ 66.993,02	R\$ 0,00	R\$ 0,00	R\$ 0,00	R\$ 0,00	R\$ 0,00	R\$ 66.993,02	R\$ 0,00	R\$ 66.993,02
669 - Outros Recursos Vinculados à Assistência Social	R\$ 716.844,29	R\$ 0,00	R\$ 221,62	R\$ 0,00	R\$ 0,00	R\$ 0,00	R\$ 716.622,67	R\$ 4.433,35	R\$ 712.189,32
701 - Outras Transferências de Convênios ou Instrumentos Congêneros dos Estados	R\$ 5.571.383,76	R\$ 0,00	R\$ 61.487,47	R\$ 0,00	R\$ 0,00	R\$ 0,00	R\$ 5.509.896,29	R\$ 2.420.734,62	R\$ 3.089.161,67
704 - Transferências da União Referentes a Compensações Financeiras pela Exploração de Recursos Naturais	R\$ 1.838.809,91	R\$ 0,00	R\$ 0,00	R\$ 0,00	R\$ 0,00	R\$ 0,00	R\$ 1.838.809,91	R\$ 32.154,78	R\$ 1.806.655,13
705 - Transferências dos									





Tribunal de Contas
Mato Grosso

2ª SECRETARIA DE CONTROLE EXTERNO

Telefone(s): 65 3613-7589 / 7588 / 7529 / 7657 / 3324-4332

Email: segundasecex@tce.mt.gov.br

Identificação dos Recursos	Disponibilidade de Caixa Bruta - Contas 1111, 11121, 11131 (A)	RP Liquidados e Não Pagos - De Exercícios Anteriores (B)	RP Liquidados e Não Pagos - Do Exercício (C)	RP Empenhados e Não Liquidados de Exercícios Anteriores (D)	Demais Obrigações Financeiras (2188 e 2288, 218910105 e 218910108) (E)	Insuficiência Financeira no Consórcio (F)	(In) Disponibilidade Caixa Líquida antes da inscrição dos RP não processados (G) = A -B-C-D-E-F	RP a pagar Empenhados e não Liquidados do Exercício (H)	Disponibilidade de Caixa Líquida (Após a Inscrição em Restos a Pagar Não Processados do Exercício) (I) = G - H
Estados Referentes a Compensações Financeiras pela Exploração de Recursos Naturais	R\$ 350.376,79	R\$ 0,00	R\$ 0,00	R\$ 0,00	R\$ 0,00	R\$ 0,00	R\$ 350.376,79	R\$ 0,00	R\$ 350.376,79
706 - Transferência Especial da União	R\$ 100.361,37	R\$ 0,00	R\$ 0,00	R\$ 0,00	R\$ 0,00	R\$ 0,00	R\$ 100.361,37	R\$ 0,00	R\$ 100.361,37
707 - Transferências da União - inciso I do art. 5º da Lei Complementar 173 /2020	R\$ 3,48	R\$ 0,00	R\$ 0,00	R\$ 0,00	R\$ 0,00	R\$ 0,00	R\$ 3,48	R\$ 0,00	R\$ 3,48
708 - Transferência da União Referente à Compensação Financeira de Recursos Minerais	R\$ 36.754,59	R\$ 0,00	R\$ 0,00	R\$ 0,00	R\$ 0,00	R\$ 0,00	R\$ 36.754,59	R\$ 0,00	R\$ 36.754,59
711 - Demais									





Tribunal de Contas
Mato Grosso

2ª SECRETARIA DE CONTROLE EXTERNO

Telefone(s): 65 3613-7589 / 7588 / 7529 / 7657 / 3324-4332

Email: segundasecex@tce.mt.gov.br

Identificação dos Recursos	Disponibilidade de Caixa Bruta - Contas 11111, 11121, 11131 (A)	RP Liquidados e Não Pagos - De Exercícios Anteriores (B)	RP Liquidados e Não Pagos - Do Exercício (C)	RP Empenhados e Não Liquidados de Exercícios Anteriores (D)	Demais Obrigações Financeiras (2188 e 2288, 218910105 e 218910108) (E)	Insuficiência Financeira no Consórcio (F)	(In) Disponibilidade Caixa Líquida antes da inscrição dos RP não processados (G) = A -B-C-D-E-F	RP a pagar Empenhados e não Liquidados do Exercício (H)	Disponibilidade de Caixa Líquida (Após a Inscrição em Restos a Pagar Não Processados do Exercício) (I) = G - H
Transferências Obrigatórias não Decorrentes de Repartições de Receitas	R\$ 1.779.851,87	R\$ 0,00	R\$ 82.481,88	R\$ 0,00	R\$ 0,00	R\$ 0,00	R\$ 1.697.369,99	R\$ 330.823,57	R\$ 1.366.546,42
718 - Auxílio Financeiro Outorga Crédito Tributário ICMS - Art. 5º, Inciso V, EC nº 123 /2022	R\$ 35,22	R\$ 0,00	R\$ 0,00	R\$ 0,00	R\$ 0,00	R\$ 0,00	R\$ 35,22	R\$ 0,00	R\$ 35,22
719 - Transferências da Política Nacional Aldir Blanc de Fomento à Cultura - Lei nº 14.399 /2022	R\$ 102.713,91	R\$ 0,00	R\$ 0,00	R\$ 0,00	R\$ 0,00	R\$ 0,00	R\$ 102.713,91	R\$ 0,00	R\$ 102.713,91
720 - Transferências da União Referentes às participações na									





Tribunal de Contas
Mato Grosso

2ª SECRETARIA DE CONTROLE EXTERNO

Telefone(s): 65 3613-7589 / 7588 / 7529 / 7657 / 3324-4332

Email: segundasecex@tce.mt.gov.br

Identificação dos Recursos	Disponibilidade de Caixa Bruta - Contas 1111, 11121, 11131 (A)	RP Liquidados e Não Pagos - De Exercícios Anteriores (B)	RP Liquidados e Não Pagos - Do Exercício (C)	RP Empenhados e Não Liquidados de Exercícios Anteriores (D)	Demais Obrigações Financeiras (2188 e 2288, 218910105 e 218910108) (E)	Insuficiência Financeira no Consórcio (F)	(In) Disponibilidade Caixa Líquida antes da inscrição dos RP não processados (G) = A -B-C-D-E- F	RP a pagar Empenhados e não Liquidados do Exercício (H)	Disponibilidade de Caixa Líquida (Após a Inscrição em Restos a Pagar Não Processados do Exercício) (I) = G - H
exploração de Petróleo e Gás Natural destinadas ao FEP - Lei 9.478 /1997	R\$ 195.354,27	R\$ 0,00	R\$ 17.617,50	R\$ 0,00	R\$ 0,00	R\$ 0,00	R\$ 177.736,77	R\$ 14.645,30	R\$ 163.091,47
721 - Transferências da União Referentes a Cessão Onerosa de Petróleo – Lei nº 13.885/2019	R\$ 73.303,68	R\$ 0,00	R\$ 0,00	R\$ 0,00	R\$ 0,00	R\$ 0,00	R\$ 73.303,68	R\$ 0,00	R\$ 73.303,68
749 - Outras vinculações de transferências	R\$ 66.078,14	R\$ 0,00	R\$ 0,00	R\$ 0,00	R\$ 0,00	R\$ 0,00	R\$ 66.078,14	R\$ 0,00	R\$ 66.078,14
750 - Recursos da Contribuição de Intervenção no Domínio Econômico - CIDE	R\$ 117.029,97	R\$ 0,00	R\$ 0,00	R\$ 0,00	R\$ 0,00	R\$ 0,00	R\$ 117.029,97	R\$ 0,00	R\$ 117.029,97
751 - Recursos da Contribuição para o Custeio do									





Tribunal de Contas
Mato Grosso

2ª SECRETARIA DE CONTROLE EXTERNO

Telefone(s): 65 3613-7589 / 7588 / 7529 / 7657 / 3324-4332

Email: segundasecex@tce.mt.gov.br

Identificação dos Recursos	Disponibilidade de Caixa Bruta - Contas 11111, 11121, 11131 (A)	RP Liquidados e Não Pagos - De Exercícios Anteriores (B)	RP Liquidados e Não Pagos - Do Exercício (C)	RP Empenhados e Não Liquidados de Exercícios Anteriores (D)	Demais Obrigações Financeiras (2188 e 2288, 218910105 e 218910108) (E)	Insuficiência Financeira no Consórcio (F)	(In) Disponibilidade Caixa Líquida antes da inscrição dos RP não processados (G) = A -B-C-D-E-F	RP a pagar Empenhados e não Liquidados do Exercício (H)	Disponibilidade de Caixa Líquida (Após a Inscrição em Restos a Pagar Não Processados do Exercício) (I) = G - H
Serviço de Iluminação Pública - COSIP	R\$ 1.137.315,28	R\$ 0,00	R\$ 3.243,07	R\$ 0,00	R\$ 0,00	R\$ 0,00	R\$ 1.134.072,21	R\$ 189.013,76	R\$ 945.058,45
752 - Recursos Vinculados ao Trânsito	R\$ 101.755,41	R\$ 0,00	R\$ 0,00	R\$ 0,00	R\$ 0,00	R\$ 0,00	R\$ 101.755,41	R\$ 0,00	R\$ 101.755,41
755 - Recursos de Alienação de Bens /Ativos - Administração Direta	R\$ 729.469,19	R\$ 0,00	R\$ 2.766,40	R\$ 0,00	R\$ 0,00	R\$ 0,00	R\$ 726.702,79	R\$ 5.074,92	R\$ 721.627,87
759 - Recursos Vinculados a Fundos	R\$ 738.304,67	R\$ 0,00	R\$ 29.859,59	R\$ 0,00	R\$ 0,00	R\$ 0,00	R\$ 708.445,08	R\$ 89.128,07	R\$ 619.317,01
	R\$ 20.035.949,37	R\$ 0,00	R\$ 426.245,50	R\$ 0,00	R\$ 0,00	R\$ 0,00	R\$ 19.609.703,87	R\$ 3.312.410,82	R\$ 16.297.293,05
RECURSOS EXTRAORÇAMENTÁRIOS									
861 - Recursos Extraorçamentários Vinculados a Depósitos Judiciais	R\$ 24.305,78	R\$ 0,00	R\$ 0,00	R\$ 0,00	R\$ 24.305,78	R\$ 0,00	R\$ 0,00	R\$ 0,00	R\$ 0,00
869 - Outros									





Tribunal de Contas
Mato Grosso

2ª SECRETARIA DE CONTROLE EXTERNO

Telefone(s): 65 3613-7589 / 7588 / 7529 / 7657 / 3324-4332

Email: segundasecex@tce.mt.gov.br

Identificação dos Recursos	Disponibilidade de Caixa Bruta - Contas 11111, 11121, 11131 (A)	RP Liquidados e Não Pagos - De Exercícios Anteriores (B)	RP Liquidados e Não Pagos - Do Exercício (C)	RP Empenhados e Não Liquidados de Exercícios Anteriores (D)	Demais Obrigações Financeiras (2188 e 2288, 218910105 e 218910108) (E)	Insuficiência Financeira no Consórcio (F)	(In) Disponibilidade Caixa Líquida antes da inscrição dos RP não processados (G) = A -B-C-D-E-F	RP a pagar Empenhados e não Liquidados do Exercício (H)	Disponibilidade de Caixa Líquida (Após a Inscrição em Restos a Pagar Não Processados do Exercício) (I) = G - H
recursos extraorçamentários	R\$ 186.292,90	R\$ 0,00	R\$ 0,00	R\$ 0,00	R\$ 186.292,90	R\$ 0,00	R\$ 0,00	R\$ 0,00	R\$ 0,00
	R\$ 210.598,68	R\$ 0,00	R\$ 0,00	R\$ 0,00	R\$ 210.598,68	R\$ 0,00	R\$ 0,00	R\$ 0,00	R\$ 0,00
TOTAL	R\$ 60.826.402,15	R\$ 75.340,80	R\$ 1.575.417,58	R\$ 0,00	R\$ 210.598,68	R\$ 0,00	R\$ 58.965.045,09	R\$ 15.453.818,41	R\$ 43.511.226,68

APLIC> UG: Prefeitura> CF/LRF - Limites/Documentações > Disponibilidade de Caixa e Restos a Pagar > Mês de dezembro > Dados Consolidados do Ente (Exceto RPPS).





Tribunal de Contas
Mato Grosso

2ª SECRETARIA DE CONTROLE EXTERNO

Telefone(s): 65 3613-7589 / 7588 / 7529 / 7657 / 3324-4332

Email: segundasecex@tce.mt.gov.br

Quadro: 5.3 - Disponibilidade de Caixa e Restos a Pagar - RPPS (Inclusive Intra)

Identificação dos Recursos	Disponibilidade de Caixa Bruta - Contas 11111, 11121, 11131 (A)	RP Liquidados e Não Pagos - De Exercícios Anteriores (B)	RP Liquidados e Não Pagos - Do Exercício (C)	RP Empenhados e Não Liquidados de Exercícios Anteriores (D)	Demais Obrigações Financeiras (2188 e 2288 218910105 e 218910108) (E)	Insuficiência Financeira no Consórcio (F)	(In) Disponibilidade Caixa Líquida antes da inscrição dos RP não processados (G) = A -B-C-D-E-F	RP a pagar Empenhados e não Liquidados do Exercício (H)	Disponibilidade de Caixa Líquida (Após a Inscrição em Restos a Pagar Não Processados do Exercício) (I) = G - H
RECURSOS ORDINÁRIOS									
RECURSOS VINCULADOS									
RECURSOS EXTRAORÇAMENTÁRIOS									
TOTAL	R\$ 0,00	R\$ 0,00	R\$ 0,00	R\$ 0,00	R\$ 0,00	R\$ 0,00	R\$ 0,00	R\$ 0,00	R\$ 0,00

APLIC> UG: RPPS > CF/LRF - Limites/Documentações > Disponibilidade de Caixa e Restos a Pagar > Mês de dezembro.





Tribunal de Contas
Mato Grosso

2ª SECRETARIA DE CONTROLE EXTERNO

Telefone(s): 65 3613-7589 / 7588 / 7529 / 7657 / 3324-4332

Email: segundasecex@tce.mt.gov.br

**Quadro: 5.4 - Disponibilidade de Caixa e Restos a Pagar - Poder Legislativo
(Inclusive Intra)**

Identificação dos Recursos	Disponibilidade de Caixa Bruta - Contas 11111, 11121, 11131 (A)	RP Liquidados e Não Pagos - De Exercícios Anteriores (B)	RP Liquidados e Não Pagos - Do Exercício (C)	RP Empenhados e Não Liquidados de Exercícios Anteriores (D)	Demais Obrigações Financeiras (2188, 2288, 218910105 e 218910108) (E)	Insuficiência Financeira no Consórcio (F)	(In) Disponibilidade Caixa Líquida antes da inscrição dos RP não processados (G) = A -B-C-D-E- F	RP a pagar Empenhados e não Liquidados do Exercício (H)	Disponibilidade de Caixa Líquida (Após a Inscrição em Restos a Pagar Não Processados do Exercício) (I) = G - H
RECURSOS ORDINÁRIOS									
500 - Recursos não Vinculados de Impostos	R\$ 677.473,05	R\$ 0,00	R\$ 0,00	R\$ 0,00	R\$ 0,00	R\$ 0,00	R\$ 677.473,05	R\$ 0,00	R\$ 677.473,05
	R\$ 677.473,05	R\$ 0,00	R\$ 0,00	R\$ 0,00	R\$ 0,00	R\$ 0,00	R\$ 677.473,05	R\$ 0,00	R\$ 677.473,05
RECURSOS VINCULADOS									
RECURSOS EXTRAORÇAMENTÁRIOS									
869 - Outros recursos extraorçamentários	R\$ 203.731,11	R\$ 0,00	R\$ 0,00	R\$ 0,00	R\$ 203.731,11	R\$ 0,00	R\$ 0,00	R\$ 0,00	R\$ 0,00
	R\$ 203.731,11	R\$ 0,00	R\$ 0,00	R\$ 0,00	R\$ 203.731,11	R\$ 0,00	R\$ 0,00	R\$ 0,00	R\$ 0,00
TOTAL	R\$ 881.204,16	R\$ 0,00	R\$ 0,00	R\$ 0,00	R\$ 203.731,11	R\$ 0,00	R\$ 677.473,05	R\$ 0,00	R\$ 677.473,05

APLIC > UG: Câmara > CF/LRF - Limites/Documentações > Disponibilidade de Caixa e Restos a Pagar > Mês de dezembro.





Anexo: 6 - DIREITOS E OBRIGAÇÕES

Quadro: 6.1 - Dívida Ativa

Tipo de Dívida Ativa	A receber (R\$) (a)	Recebida (R\$) (b)	Baixada (R\$) (c)	Saldo Final (R\$) (d) = a - b - c
Dívida Ativa Tributária	R\$ 21.483.649,73	R\$ 2.553.776,53	R\$ 89.754,16	R\$ 18.840.119,04
Dívida Ativa Não Tributária	R\$ 1.732.296,75	R\$ 1.555,69	R\$ 0,00	R\$ 1.730.741,06
TOTAL	R\$ 23.215.946,48	R\$ 2.555.332,22	R\$ 89.754	R\$ 20.570.860,10

APLIC

Quadro: 6.2 - Superávit/Déficit Financeiro - Total - Exceto RPPS

DESCRIÇÃO	PODER EXECUTIVO - EXCETO RPPS	PODER LEGISLATIVO	TOTAL
ATIVO FINANCEIRO	R\$ 60.842.475,00	R\$ 881.204,16	R\$ 61.723.679,16
PASSIVO FINANCEIRO	R\$ 17.321.434,23	R\$ 203.731,11	R\$ 17.525.165,34
SUPERÁVIT/DÉFICIT FINANCEIRO	R\$ 43.521.040,77	R\$ 677.473,05	R\$ 44.198.513,82

Relatório Contas de Governo > Anexo: Dívida > Quadro: Quociente da Situação Financeira por Fonte (QSF) - Exceto RPPS





Tribunal de Contas
Mato Grosso

2ª SECRETARIA DE CONTROLE EXTERNO

Telefone(s): 65 3613-7589 / 7588 / 7529 / 7657 / 3324-4332

Email: segundasecex@tce.mt.gov.br

Quadro: 6.3 - Quociente da Situação Financeira por Fonte - Exceto RPPS

Fonte de Recursos	PODER EXECUTIVO			PODER LEGISLATIVO		
	Ativo Financeiro	Passivo Financeiro	Superávit/Déficit	Ativo Financeiro	Passivo Financeiro	Superávit/Déficit
SUPERÁVIT X DÉFICIT - EXCETO RPPS						
500 - Recursos não Vinculados de Impostos	R\$ 38.569.820,67	R\$ 12.562.284,93	R\$ 26.007.535,74	R\$ 677.473,05	R\$ 0,00	R\$ 677.473,05
501 - Outros Recursos não Vinculados	R\$ 1.775.153,69	R\$ 616.956,28	R\$ 1.158.197,41	R\$ 0,00	R\$ 0,00	R\$ 0,00
502 - Recursos não vinculados da compensação de impostos	R\$ 250.952,59	R\$ 192.938,02	R\$ 58.014,57	R\$ 0,00	R\$ 0,00	R\$ 0,00
540 - Transferências do FUNDEB Impostos e Transferências de Impostos	R\$ 413.816,17	R\$ 0,00	R\$ 413.816,17	R\$ 0,00	R\$ 0,00	R\$ 0,00
543 - Transferências do FUNDEB Complementação da União VAAR	R\$ 16.748,23	R\$ 0,00	R\$ 16.748,23	R\$ 0,00	R\$ 0,00	R\$ 0,00
550 - Transferência do Salário Educação	R\$ 370.709,33	R\$ 46.659,38	R\$ 324.049,95	R\$ 0,00	R\$ 0,00	R\$ 0,00
551 - Transferências de Recursos do FNDE referentes ao Programa Dinheiro Direto na Escola (PDDE)	R\$ 1.504,27	R\$ 0,00	R\$ 1.504,27	R\$ 0,00	R\$ 0,00	R\$ 0,00
552 - Transferências de Recursos do FNDE						





Tribunal de Contas
Mato Grosso

2ª SECRETARIA DE CONTROLE EXTERNO

Telefone(s): 65 3613-7589 / 7588 / 7529 / 7657 / 3324-4332

Email: segundasecex@tce.mt.gov.br

Fonte de Recursos	PODER EXECUTIVO			PODER LEGISLATIVO		
	Ativo Financeiro	Passivo Financeiro	Superávit/Déficit	Ativo Financeiro	Passivo Financeiro	Superávit/Déficit
referentes ao Programa Nacional de Alimentação Escolar (PNAE)	R\$ 25.348,13	R\$ 0,00	R\$ 25.348,13	R\$ 0,00	R\$ 0,00	R\$ 0,00
553 - Transferências de Recursos do FNDE Referentes ao Programa Nacional de Apoio ao Transporte Escolar (PNATE)	R\$ 4.579,67	R\$ 0,00	R\$ 4.579,67	R\$ 0,00	R\$ 0,00	R\$ 0,00
569 - Outras Transferências de Recursos do FNDE	R\$ 369.298,37	R\$ 13.899,93	R\$ 355.398,44	R\$ 0,00	R\$ 0,00	R\$ 0,00
570 - Transferências do Governo Federal referentes a Convênios e Instrumentos Congêneres vinculados à Educação	R\$ 7.693,39	R\$ 0,00	R\$ 7.693,39	R\$ 0,00	R\$ 0,00	R\$ 0,00
576 - Transferências de Recursos dos Estados para programas de educação	R\$ 312.060,83	R\$ 627,22	R\$ 311.433,61	R\$ 0,00	R\$ 0,00	R\$ 0,00
600 - Transferências Fundo a Fundo de Recursos do SUS provenientes do Governo Federal - Bloco de						





Tribunal de Contas
Mato Grosso

2ª SECRETARIA DE CONTROLE EXTERNO

Telefone(s): 65 3613-7589 / 7588 / 7529 / 7657 / 3324-4332

Email: segundasecex@tce.mt.gov.br

Fonte de Recursos	PODER EXECUTIVO			PODER LEGISLATIVO		
	Ativo Financeiro	Passivo Financeiro	Superávit/Déficit	Ativo Financeiro	Passivo Financeiro	Superávit/Déficit
Manutenção das Ações e Serviços Públicos de Saúde	R\$ 1.634.696,95	R\$ 235.561,89	R\$ 1.399.135,06	R\$ 0,00	R\$ 0,00	R\$ 0,00
601 - Transferências Fundo a Fundo de Recursos do SUS provenientes do Governo Federal - Bloco de Estruturação da Rede de Serviços Públicos de Saúde	R\$ 1.521.102,92	R\$ 3.340,00	R\$ 1.517.762,92	R\$ 0,00	R\$ 0,00	R\$ 0,00
602 - Transferências Fundo a Fundo de Recursos do SUS provenientes do Governo Federal - Bloco de Manutenção das Ações e Serviços Públicos de Saúde - Recursos destinados ao enfrentamento da COVID-19 no bojo da ação 21C0.	R\$ 3.314,92	R\$ 0,00	R\$ 3.314,92	R\$ 0,00	R\$ 0,00	R\$ 0,00
604 - Transferências provenientes do Governo Federal destinadas ao vencimento dos agentes						





Tribunal de Contas
Mato Grosso

2ª SECRETARIA DE CONTROLE EXTERNO

Telefone(s): 65 3613-7589 / 7588 / 7529 / 7657 / 3324-4332

Email: segundasecex@tce.mt.gov.br

Fonte de Recursos	PODER EXECUTIVO			PODER LEGISLATIVO		
	Ativo Financeiro	Passivo Financeiro	Superávit/Déficit	Ativo Financeiro	Passivo Financeiro	Superávit/Déficit
comunitários de saúde e dos agentes de combate às endemias	R\$ 8.527,17	R\$ 0,00	R\$ 8.527,17	R\$ 0,00	R\$ 0,00	R\$ 0,00
605 - Assistência financeira da União destinada à complementação ao pagamento dos pisos salariais para profissionais da enfermagem	R\$ 114.594,38	R\$ 0,00	R\$ 114.594,38	R\$ 0,00	R\$ 0,00	R\$ 0,00
621 - Transferências Fundo a Fundo de Recursos do SUS provenientes do Governo Estadual	R\$ 1.294.040,63	R\$ 132.557,18	R\$ 1.161.483,45	R\$ 0,00	R\$ 0,00	R\$ 0,00
632 - Transferências do Estado referentes a Convênios e Instrumentos Congêneres vinculados à Saúde	R\$ 358,63	R\$ 0,00	R\$ 358,63	R\$ 0,00	R\$ 0,00	R\$ 0,00
660 - Transferência de Recursos do Fundo Nacional de Assistência Social - FNAS	R\$ 214.816,56	R\$ 22.324,82	R\$ 192.491,74	R\$ 0,00	R\$ 0,00	R\$ 0,00
661 - Transferência de Recursos dos Fundos Estaduais de Assistência Social	R\$ 66.993,02	R\$ 0,00	R\$ 66.993,02	R\$ 0,00	R\$ 0,00	R\$ 0,00





Tribunal de Contas
Mato Grosso

2ª SECRETARIA DE CONTROLE EXTERNO

Telefone(s): 65 3613-7589 / 7588 / 7529 / 7657 / 3324-4332

Email: segundasecex@tce.mt.gov.br

Fonte de Recursos	PODER EXECUTIVO			PODER LEGISLATIVO		
	Ativo Financeiro	Passivo Financeiro	Superávit/Déficit	Ativo Financeiro	Passivo Financeiro	Superávit/Déficit
669 - Outros Recursos Vinculados à Assistência Social	R\$ 716.844,29	R\$ 4.654,97	R\$ 712.189,32	R\$ 0,00	R\$ 0,00	R\$ 0,00
701 - Outras Transferências de Convênios ou Instrumentos Congêneres dos Estados	R\$ 5.571.383,76	R\$ 2.482.222,09	R\$ 3.089.161,67	R\$ 0,00	R\$ 0,00	R\$ 0,00
704 - Transferências da União Referentes a Compensações Financeiras pela Exploração de Recursos Naturais	R\$ 1.838.809,91	R\$ 32.154,78	R\$ 1.806.655,13	R\$ 0,00	R\$ 0,00	R\$ 0,00
705 - Transferências dos Estados Referentes a Compensações Financeiras pela Exploração de Recursos Naturais	R\$ 350.376,79	R\$ 0,00	R\$ 350.376,79	R\$ 0,00	R\$ 0,00	R\$ 0,00
706 - Transferência Especial da União	R\$ 100.361,37	R\$ 0,00	R\$ 100.361,37	R\$ 0,00	R\$ 0,00	R\$ 0,00
707 - Transferências da União - inciso I do art. 5º da Lei Complementar 173 /2020	R\$ 3,48	R\$ 0,00	R\$ 3,48	R\$ 0,00	R\$ 0,00	R\$ 0,00
708 - Transferência da União Referente à						





Tribunal de Contas
Mato Grosso

2ª SECRETARIA DE CONTROLE EXTERNO

Telefone(s): 65 3613-7589 / 7588 / 7529 / 7657 / 3324-4332

Email: segundasecex@tce.mt.gov.br

Fonte de Recursos	PODER EXECUTIVO			PODER LEGISLATIVO		
	Ativo Financeiro	Passivo Financeiro	Superávit/Déficit	Ativo Financeiro	Passivo Financeiro	Superávit/Déficit
Compensação Financeira de Recursos Minerais	R\$ 36.754,59	R\$ 0,00	R\$ 36.754,59	R\$ 0,00	R\$ 0,00	R\$ 0,00
711 - Demais Transferências Obrigatórias não Decorrentes de Repartições de Receitas	R\$ 1.779.851,87	R\$ 413.305,45	R\$ 1.366.546,42	R\$ 0,00	R\$ 0,00	R\$ 0,00
718 - Auxílio Financeiro Outorga Crédito Tributário ICMS - Art. 5º, Inciso V, EC nº 123/2022	R\$ 35,22	R\$ 0,00	R\$ 35,22	R\$ 0,00	R\$ 0,00	R\$ 0,00
719 - Transferências da Política Nacional Aldir Blanc de Fomento à Cultura - Lei nº 14.399 /2022	R\$ 102.713,91	R\$ 0,00	R\$ 102.713,91	R\$ 0,00	R\$ 0,00	R\$ 0,00
720 - Transferências da União Referentes às participações na exploração de Petróleo e Gás Natural destinadas ao FEP - Lei 9.478/1997	R\$ 195.354,27	R\$ 32.262,80	R\$ 163.091,47	R\$ 0,00	R\$ 0,00	R\$ 0,00
721 - Transferências da União Referentes a Cessão Onerosa de Petróleo – Lei nº 13.885 /2019	R\$ 73.303,68	R\$ 0,00	R\$ 73.303,68	R\$ 0,00	R\$ 0,00	R\$ 0,00
749 - Outras vinculações						





Tribunal de Contas
Mato Grosso

2ª SECRETARIA DE CONTROLE EXTERNO

Telefone(s): 65 3613-7589 / 7588 / 7529 / 7657 / 3324-4332

Email: segundasecex@tce.mt.gov.br

Fonte de Recursos	PODER EXECUTIVO			PODER LEGISLATIVO		
	Ativo Financeiro	Passivo Financeiro	Superávit/Déficit	Ativo Financeiro	Passivo Financeiro	Superávit/Déficit
de transferências	R\$ 66.078,14	R\$ 0,00	R\$ 66.078,14	R\$ 0,00	R\$ 0,00	R\$ 0,00
750 - Recursos da Contribuição de Intervenção no Domínio Econômico - CIDE	R\$ 117.029,97	R\$ 0,00	R\$ 117.029,97	R\$ 0,00	R\$ 0,00	R\$ 0,00
751 - Recursos da Contribuição para o Custeio do Serviço de Iluminação Pública - COSIP	R\$ 1.137.315,28	R\$ 192.256,83	R\$ 945.058,45	R\$ 0,00	R\$ 0,00	R\$ 0,00
752 - Recursos Vinculados ao Trânsito	R\$ 101.755,41	R\$ 0,00	R\$ 101.755,41	R\$ 0,00	R\$ 0,00	R\$ 0,00
755 - Recursos de Alienação de Bens/Ativos - Administração Direta	R\$ 729.469,19	R\$ 7.841,32	R\$ 721.627,87	R\$ 0,00	R\$ 0,00	R\$ 0,00
759 - Recursos Vinculados a Fundos	R\$ 738.304,67	R\$ 118.987,66	R\$ 619.317,01	R\$ 0,00	R\$ 0,00	R\$ 0,00
861 - Recursos Extraorçamentários Vinculados a Depósitos Judiciais	R\$ 24.305,78	R\$ 24.305,78	R\$ 0,00	R\$ 0,00	R\$ 0,00	R\$ 0,00
869 - Outros recursos extraorçamentários	R\$ 186.292,90	R\$ 186.292,90	R\$ 0,00	R\$ 203.731,11	R\$ 203.731,11	R\$ 0,00
	R\$ 60.842.475,00	R\$ 17.321.434,23	R\$ 43.521.040,77	R\$ 881.204,16	R\$ 203.731,11	R\$ 677.473,05
TOTAL	R\$ 60.842.475,00	R\$ 17.321.434,23	R\$ 43.521.040,77	R\$ 881.204,16	R\$ 203.731,11	R\$ 677.473,05

APLIC > Informes Mensais > Contabilidade > Ativos e Passivos Financeiros por Fontes - Acumulado até o mês de dezembro.





Tribunal de Contas
Mato Grosso

2ª SECRETARIA DE CONTROLE EXTERNO

Telefone(s): 65 3613-7589 / 7588 / 7529 / 7657 / 3324-4332

Email: segundasecex@tce.mt.gov.br

Quadro: 6.4 - Quociente da Situação Financeira por Fonte - RPPS

Fontes de Recursos	Ativo Financeiro	Passivo Financeiro	Superávit/Déficit
SUPERÁVIT X DÉFICIT - RPPS			
TOTAL	R\$ 0,00	R\$ 0,00	R\$ 0,00

APLIC: UG RPPS > Informes Mensais > Contabilidade > Ativos e Passivos Financeiros por Fontes





**Quadro: 6.5 - Dívida Consolidada Líquida (LRF, art. 55, inciso I, alínea "b")
Exceto RPPS**

Descrição	Valor R\$
DÍVIDA CONSOLIDADA - DC (I)	R\$ 0,00
1. Dívida Mobiliária	R\$ 0,00
2. Dívida Contratual	R\$ 0,00
2.1. Empréstimos	R\$ 0,00
2.1.1. Internos	R\$ 0,00
2.1.2. Externos	R\$ 0,00
2.2. Reestruturação da Dívida de Estados e Municípios	R\$ 0,00
2.3. Financiamentos	R\$ 0,00
2.3.1. Internos	R\$ 0,00
2.3.2. Externos	R\$ 0,00
2.4. Parcelamento e Renegociação de Dívidas	R\$ 0,00
2.4.1. De Tributos	R\$ 0,00
2.4.2. De Contribuições Previdenciárias	R\$ 0,00
2.4.3. De Demais Contribuições Sociais	R\$ 0,00
2.4.4. Do FGTS	R\$ 0,00
2.4.5. Com Instituição Não Financeira	R\$ 0,00
2.5. Demais Dívidas Contratuais	R\$ 0,00
3. Precatórios Posteriores a 05/05/2000 (inclusive) - Vencidos e Não Pagos	R\$ 0,00
4. Outras Dívidas	R\$ 0,00
DEDUÇÕES (II)	R\$ 60.224.164,06
5. Disponibilidade de Caixa	R\$ 59.360.138,35
5.1. Disponibilidade de Caixa Bruta	R\$ 61.237.587,02
5.2. (-) Restos a Pagar Processados	R\$ 1.650.758,38
5.3. (-) Depósitos Restituíveis e Valores Vinculados	R\$ 226.690,29
6. Demais Haveres Financeiros	R\$ 864.025,71
DÍV. CONSOLID. LÍQUIDA (DCL) (III)=(I - II)	-R\$ 60.224.164,06
RCL AJUSTADA PARA CÁLCULO DOS LIMITES DE ENDIVIDAMENTO (IV)	R\$ 267.701.284,56
% da DC sobre a RCL Ajustada	0,00%
% da DCL sobre a RCL Ajustada	0,00%
LIMITE DEFINIDO POR RESOLUÇÃO DO SENADO FEDERAL: <120%>	R\$ 321.241.541,47
OUTROS VALORES NÃO INTEGRANTES DA DC	
PRECATÓRIOS ANTERIORES A 05/05/2000	R\$ 0,00
PRECATÓRIOS POSTERIORES A 05/05/2000 (Não incluídos na DC)	R\$ 6.258,76
PASSIVO ATUARIAL - RPPS	R\$ 0,00
RESTOS A PAGAR NÃO PROCESSADOS	R\$ 15.453.818,41
ANTECIPAÇÃO DA RECEITA ORÇAMENTÁRIA - ARO	R\$ 0,00





Descrição	Valor R\$
DÍVIDA CONTRATUAL DE PPP	R\$ 0,00
APROPRIAÇÃO DE DEPÓSITOS JUDICIAIS	R\$ 0,00
APLIC > Informes Mensais > CF/LRF - Limites/Documentações > Dívida Consolidada Líquida Anual (Composição)	

Quadro: 6.6 - Quociente de Dispendio da Dívida Pública (QDDP) - Exceto RPPS

DESCRIÇÃO	R\$
Amortização da Dívida	R\$ 290.429,20
Juros e Encargos da Dívida	R\$ 471.339,42
TOTAL	R\$ 761.768,62
Receita Corrente Líquida - RCL Ajustada para Cálculo dos Limites de Endividamento	R\$ 267.701.284,56
% do Dispendios da Dívida Pública sobre a RCL Ajustada <11,5% RCL>	0,28%
APLIC > Informes Mensais > Despesas > Despesa Orçamentária por Órgão/Unidade Orçamentária	

Quadro: 6.7 - Dívida Pública Contratada (art. 7º, I, da Resolução do Senado nº 43 /2001)

OPERAÇÕES DE CRÉDITO	VALOR R\$
Mobiliária	R\$ 0,00
Empréstimos	R\$ 0,00
Aquisição Financiada de Bens e Serviços de Arrendamento Mercantil Financeiro	R\$ 0,00
Antecipação de Receita pela Venda a Termo de Bens e Serviços	R\$ 0,00
Assunção, Reconhecimento e Confissão de Dívidas (LRF, art. 29, § 1º)	R\$ 0,00
Operações de crédito não sujeitas aos limites para fins de contratação (art. 7º § 3º da RSF nº 43/2001 (I))	R\$ 0,00
TOTAL (II)	R\$ 0,00
APURAÇÃO DO CUMPRIMENTO DOS LIMITES	VALOR (R\$)
RCL AJUSTADA PARA CÁLCULO DOS LIMITES DE ENDIVIDAMENTO (III)	R\$ 267.701.284,56
OPERAÇÕES VEDADAS (IV)	R\$ 0,00
TOTAL CONSIDERADO PARA FINS DE APURAÇÃO DO CUMPRIMENTO DO LIMITE (V)=(II+IV-I)	R\$ 0,00
% DA DÍVIDA CONTRATADA SOBRE A RCL AJUSTADA (VI) =V / III x 100	0,00%
LIMITE GERAL DEFINIDO POR RESOLUÇÃO DO SENADO FEDERAL PARA AS OPERAÇÕES DE CRÉDITO INTERNAS E EXTERNAS <16% RCL>	R\$ 42.832.205,52





OPERAÇÕES DE CRÉDITO	VALOR R\$
LIMITE DE ALERTA (inciso III do §1º do art. 59 da LRF) <90% x16% RCL>	R\$ 38.548.984,97
OPERAÇÕES DE CRÉDITO POR ANTECIPAÇÃO DA RECEITA ORÇAMENTÁRIA	R\$ 0,00
LIMITE DEFINIDO POR RESOLUÇÃO DO SENADO FEDERAL PARA AS OPERAÇÕES DE CRÉDITO POR ANTECIPAÇÃO DA RECEITA ORÇAMENTÁRIA <60% RCL>	R\$ 160.620.770,73

APLIC > Informes Mensais > CF/LRF - Limites/Documentações > Dívida Pública Contratada

Quadro: 6.8 - Demonstrativo da Dívida Flutuante (Consolidado) - Restos a Pagar

TÍTULO	SALDO DO EXERCÍCIO ANTERIOR	MOVIMENTAÇÃO DO EXERCÍCIO			SALDO PARA O EXERCÍCIO SEGUINTE
		INSCRIÇÃO	RPNP LIQUIDADOS E NÃO PAGOS	BAIXA	
RESTOS A PAGAR NÃO PROCESSADOS					
2020	R\$ 56.406,75	R\$ 0,00	R\$ 0	R\$ 56.406,75	R\$ 0,00
2021	R\$ 891.713,87	R\$ 0,00	R\$ 0	R\$ 891.713,87	R\$ 0,00
2022	R\$ 88.795,98	R\$ 0,00	R\$ 0	R\$ 88.795,98	R\$ 0,00
2023	R\$ 48.432.442,37	R\$ 0,00	-R\$ 75.340	R\$ 48.357.101,57	R\$ 0,00
2024	R\$ 0,00	R\$ 15.453.818,41	R\$ 0	R\$ 0,00	R\$ 15.453.818,41
	R\$ 49.469.358,97	R\$ 15.453.818,41	-R\$ 75.340	R\$ 49.394.018,17	R\$ 15.453.818,41
RESTOS A PAGAR PROCESSADOS					
2016	R\$ 42.887,80	R\$ 0,00	R\$ 0,00	R\$ 42.887,80	R\$ 0,00
2023	R\$ 1.539.602,74	R\$ 0,00	R\$ 75.340,80	R\$ 1.539.602,74	R\$ 75.340,80
2024	R\$ 0,00	R\$ 1.575.417,58	R\$ 0,00	R\$ 0,00	R\$ 1.575.417,58
	R\$ 1.582.490,54	R\$ 1.575.417,58	R\$ 75.340,80	R\$ 1.582.490,54	R\$ 1.650.758,38
TOTAL	R\$ 51.051.849,51	R\$ 17.029.235,99	R\$ 0,00	R\$ 50.976.508	R\$ 17.104.576,79

APLIC > Informes Mensais > Restos a Pagar > Consulta Parametrizada - Mês: Dezembro > Dados Consolidados do Ente.

Quadro: 6.9 - Demonstrativo da Dívida Flutuante (Consolidado) - Depósitos / Consignações/ ARO

TÍTULO	SALDO DO EXERCÍCIO ANTERIOR	INGRESSOS	BAIXA	SALDO PARA O EXERCÍCIO SEGUINTE
DEPÓSITOS / CONSIGNAÇÕES / ARO				
21881010200 - CONTRIBUIÇÃO AO RGPS (F)	R\$ 141.359,57	R\$ 1.093.979,38	R\$ 1.094.562,38	R\$ 140.776,57
21881011000 - PENSÃO ALIMENTÍCIA (F)	R\$ 0,00	R\$ 141.313,68	R\$ 141.313,68	R\$ 0,00





TÍTULO	SALDO DO EXERCÍCIO ANTERIOR	INGRESSOS	BAIXA	SALDO PARA O EXERCÍCIO SEGUINTE
21881011100 - PLANOS DE PREVIDENCIA E ASSISTENCIA MEDICA (F)	R\$ 0,00	R\$ 1.554,17	R\$ 1.554,17	R\$ 0,00
21881011300 - RETENÇÕES - ENTIDADES REPRESENTATIVAS DE CLASSES (F)	R\$ 0,00	R\$ 4.533,36	R\$ 4.533,36	R\$ 0,00
21881011500 - RETENÇÕES - EMPRÉSTIMOS E FINANCIAMENTOS (F)	R\$ 10.672,13	R\$ 8.705.078,33	R\$ 8.702.025,37	R\$ 13.725,09
21881019900 - OUTROS CONSIGNATARIOS (F)	R\$ 0,00	R\$ 575.436,49	R\$ 575.436,49	R\$ 0,00
21881030200 - DEPOSITOS PARA RECURSOS JUDICIAIS (F)	R\$ 51.425,25	R\$ 0,00	R\$ 27.119,47	R\$ 24.305,78
21882010400 - IMPOSTO SOBRE A RENDA RETIDO NA FONTE - IRRF - INTRA OFSS (F)	R\$ 47.650,23	R\$ 14.235.117,16	R\$ 14.210.028,73	R\$ 72.738,66
21882010800 - ISS (F)	R\$ 85.747,65	R\$ 2.327.082,36	R\$ 2.390.504,16	R\$ 22.325,85
21882040000 - DEPOSITOS NAO JUDICIAIS (F)	R\$ 0,00	R\$ 92.574,99	R\$ 0,00	R\$ 92.574,99
21883010200 - CONTRIBUIÇÃO AO RGPS (F)	R\$ 1.075,25	R\$ 9.555.651,71	R\$ 9.508.844,11	R\$ 47.882,85
	R\$ 337.930,08	R\$ 36.732.321,63	R\$ 36.655.921,92	R\$ 414.329,79

APLIC > Informes Mensais > Restos a Pagar > Consulta Parametrizada - Mês: Dezembro > Dados Consolidados do Ente.

Quadro: 6.10 - Demonstrativo da Dívida Flutuante (Consolidado) - RESUMO

Título	Saldo Exercício Anterior	Saldo para o Exercício Segunte
Restos a Pagar Não Processados	R\$ 49.469.358,97	R\$ 15.453.818,41
Restos a Pagar Processados	R\$ 1.582.490,54	R\$ 1.650.758,38
Depósitos/Consignações/ARO	R\$ 337.930,08	R\$ 414.329,79
TOTAL	R\$ 51.389.779,59	R\$ 17.518.906,58

APLIC





Anexo: 7 - EDUCAÇÃO

Quadro: 7.1 - Receita base para Aplicação na Manutenção e Desenvolvimento do Ensino (art.212, CF)

DESCRIÇÃO	VALOR (R\$)
Receita de Impostos (I)	R\$ 51.169.549,57
1.1 IPTU - Imposto s/ Propriedade Territorial Urbana (Art. 156, I, da CF/88)	R\$ 3.435.641,58
1.2 ITBI - Imposto s/ Transmissão de Bens "Inter Vivos" (Art. 156, II, da CF/88)	R\$ 5.472.159,05
1.3 ISSQN - Imposto sobre Serviços de Qualquer Natureza (Art. 156, III, da CF/88)	R\$ 27.912.022,89
1.4 IRRF - Imposto de Renda Retido na Fonte (Art. 158, I, da CF/88)	R\$ 14.349.726,05
1.5 ITR - Imposto Territorial Rural (Art. 158, II c/c Art. 153, § 4º, III, da CF/88)	R\$ 0,00
Receita de Transferências Constitucionais e Legais (II)	R\$ 171.072.203,81
2.1 Cota-Parte FPM (Art. 159, I, "b", da CF/88)	R\$ 30.048.934,17
2.2 Cota-Parte FPM (Art. 159, I, "d" e "e", da CF/88)	R\$ 3.102.110,15
2.3 Cota-Parte ICMS (Art. 158, IV, da CF/88)	R\$ 116.936.868,75
2.4 Cota-Parte IPI Exportação (Art. 159, § 3º, da CF/88 c/c LC 61/89)	R\$ 995.867,31
2.5 Cota-Parte ITR (Art. 158, II, da CF/88)	R\$ 9.489.658,77
2.6 Cota-Parte IPVA da CF/88)	R\$ 10.498.604,00
2.7 Cota-Parte IOF s/ Ouro - Imposto Parte IPVA (Art. 158, III, sobre Operações Financeiras (Art. 153, §5º CF)	R\$ 160,66
2.8 Outras Transferências ou Compensações Financeiras Provenientes de Impostos e Transferências Constitucionais (Art. 5º, Inciso V, EC nº 123/2022 e LC 194/2022)	R\$ 0,00
Total da Receita base - MDE (III) = (I+II)	R\$ 222.241.753,38
Total destinado ao Fundeb (IV)	R\$ 33.593.984,78
Valor mínimo para aplicação na MDE (25% de III)	R\$ 55.560.438,34

APLIC > Informes Mensais > CF/LRF - Limites/Documentações > MDE- Manutenção e Desenvolvimento do Ensino

Quadro: 7.2 - Receita do FUNDEB

Receita do Fundeb Recebidas no Exercício	Valor (R\$)
1. Fundeb - Impostos e Transferências de Impostos	R\$ 40.827.478,69
1.1 Principal (1.7.5.1.50.0). Fonte 1.540	R\$ 40.698.903,57
1.2 Rendimento de Aplicação Financeira (1.3.2.1.01.0, 1.3.2.1.02.0, 1.3.2.1.03.0, 1.3.2.1.05.0, 1.3.2.9.99.0). Fonte 1.540	R\$ 128.575,12
1.3 Ressarcimento de Recursos (1.9.2.2.51.0). Fonte 1.540	R\$ 0,00
2. Fundeb - Complementação da União - VAAF	R\$ 0,00
2.1 Principal (1.7.1.5.51.0). Fonte 1.541	R\$ 0,00
2.2 Rendimento Aplicação Financeira (1.3.2.1.01.0, 1.3.2.1.02.0, 1.3.2.1.03.0, 1.3.2.1.05.0, 1.3.2.9.99.0). Fonte 1.541	R\$ 0,00
2.3 Ressarcimento de Recursos (1.9.2.2.51.0). Fonte 1.541	R\$ 0,00





Receita do Fundeb Recebidas no Exercício	Valor (R\$)
3. Fundeb - Complementação da União - VAAT	R\$ 0,00
3.1 Principal (1.7.1.5.50.0). Fonte 1.542	R\$ 0,00
3.2 Rendimento Aplicação Financeira (1.3.2.1.01.0, 1.3.2.1.02.0, 1.3.2.1.03.0, 1.3.2.1.05.0, 1.3.2.9.99.0). Fonte 1.542	R\$ 0,00
3.3 Ressarcimento de Recursos (1.9.2.2.51.0). Fonte 1.542	R\$ 0,00
4. Fundeb - Complementação da União - VAAR	R\$ 1.178.959,44
4.1 Principal (1.7.1.5.52.0). Fonte 1.543	R\$ 1.141.168,64
4.2 Rendimento Aplicação Financeira (1.3.2.1.01.0, 1.3.2.1.02.0, 1.3.2.1.03.0, 1.3.2.1.05.0, 1.3.2.9.99.0). Fonte 1.543	R\$ 37.790,80
4.3 Fundeb - Ressarcimento de Recursos (1.9.2.2.51.0). Fonte 1.543	R\$ 0,00
5. Total Receita Recebida do Fundeb (1+2+3+4)	R\$ 42.006.438,13
6. Resultado Líquido das Transferências (Receita Recebida FUNDEB (1.540) - Dedução para o FUNDEB)	R\$ 7.104.918,79
Recursos Recebidos em Exercícios Anteriores e Não Utilizados (Superávit)	
7. Total do recurso do superávit	R\$ 951.134,12
8. Total dos recursos do Fundeb disponíveis para utilização (5+7)	R\$ 42.957.572,25

Quadro: 7.3 - [AUXILIAR] FUNDEB - RESULTADO LÍQUIDO DAS TRANSFERÊNCIAS

Descrição	Valor (R\$)
Receita Recebida do FUNDEB - Principal (A)	R\$ 40.698.903,57
Total destinado ao FUNDEB (B)	R\$ 33.593.984,78
Resultado Líquido das Transferências (C)= A-B	R\$ 7.104.918,79





Quadro: 7.4 - Despesas com Recursos do FUNDEB

Descrição	Valor Empenhado (a) R\$	Valor Liquidado (b) R\$	Valor Pago (c) R\$	Inscritas em Restos a Pagar Não Processados (d) R\$
Despesas com recursos do FUNDEB	R\$ 42.527.007,85	R\$ 42.527.007,85	R\$ 42.527.007,85	R\$ 0,00

APLIC > Informes Mensais > CF/LRF - Limites/Documentações > MDE- Manutenção e Desenvolvimento do Ensino





Quadro: 7.5 - Despesas Custeadas com Receitas do FUNDEB Recebidas no Exercício

Descrição	Valor Empenhado (a) R\$	Valor Liquidado (b) R\$	Valor Pago (c) R\$	Inscritas em Restos a Pagar Não Processados (d) R\$	Inscritas em Restos a Pagar Não Processados (Sem disponibilidade de Caixa) (e) R\$	Despesa Empenhada em valor superior ao total das receitas (f) R\$
FUNDEB - Impostos (Fonte 540)	R\$ 39.976.624,42	R\$ 39.976.624,42	R\$ 39.976.624,42	R\$ 0,00	R\$ 0,00	R\$ 0,00
FUNDEB - Complementação da União (Fontes 541, 542 e 543)	R\$ 1.162.211,21	R\$ 1.162.211,21	R\$ 1.162.211,21	R\$ 0,00	R\$ 0,00	R\$ 0,00
TOTAL	R\$ 41.138.835,63	R\$ 41.138.835,63	R\$ 41.138.835,63	R\$ 0,00	R\$ 0,00	R\$ 0,00

APLIC > Informes Mensais > CF/LRF - Limites/Documentações > MDE- Manutenção e Desenvolvimento do Ensino





Quadro: 7.6 - Indicadores do FUNDEB

Indicador	Valor Empenhado (a) R\$	Inscrição de Restos a Pagar sem disponibilidade Financeira - FUNDEB (b) R\$	Valor Aplicado (c) = a-b R\$	Receita Base (R\$)	Percentual	Situação
Remuneração dos profissionais da educação básica em efetivo exercício (CF/88, Art. 212-A, XI. Fontes 1.540, 1.541 e 1.542 Função 12. Natureza de despesa 1. CAEO: 1070 Elementos despesas <> de 01, 03 e 97 Exceto Natureza de Despesas (3.1.90.91.03, 3.1.90.91.04, 3.1.90.91.12, 3.1.90.91.13, 3.1.90.91.14, 3.1.90.91.16, 3.1.90.91.17, 3.1.90.92.01, 3.1.90.92.03, 3.1.90.92.06, 3.1.90.92.69, 3.1.90.92.72, 3.1.90.94.03, 3.1.90.94.04, 3.1.90.94.13, 3.1.90.94.98) Exceto Modalidade: 71 (Mínimo 70%)	R\$ 32.480.632,48	R\$ 0,00	R\$ 32.480.632,48	R\$ 40.827.478,69	79,55%	REGULAR
Aplicação da complementação da União (VAAT) em despesa de capital (CF/88, Art. 212-A, XI). Fonte 1.542. Função 12. Categoria Econômica 4 Exceto Modalidade: 71 (Mínimo 15%)	R\$ 0,00	R\$ 0,00	R\$ 0,00	R\$ 0,00	0,00%	REGULAR
Aplicação da complementação da União (VAAT) na educação infantil (CF/88, Art. 212-A, § 3º). Fonte 1.542. Subfunção 365. Categoria econômica 3 e 4 Elementos despesas <> de 01, 03 e 97 Exceto Natureza de Despesas (3.1.90.91.03, 3.1.90.91.04, 3.1.90.91.12, 3.1.90.91.13, 3.1.90.91.14, 3.1.90.91.16, 3.1.90.91.17, 3.1.90.92.01, 3.1.90.92.03, 3.1.90.92.06, 3.1.90.92.69, 3.1.90.92.72, 3.1.90.94.03, 3.1.90.94.04, 3.1.90.94.13,	R\$ 0,00	R\$ 0,00	R\$ 0,00	R\$ 0,00		REGULAR





Indicador	Valor Empenhado (a) R\$	Inscrição de Restos a Pagar sem disponibilidade Financeira - FUNDEB (b) R\$	Valor Aplicado (c) = a-b R\$	Receita Base (R\$)	Percentual	Situação
3.1.90.94.98) Exceto Modalidade: 71 (Mínimo de 50%)					0,00%	

APLIC > Informes Mensais > CF/LRF - Limites/Documentações > MDE - Manutenção e Desenvolvimento do Ensino > Aba: Indicadores do FUNDEB

Quadro: 7.7 - [AUXILIAR] FUNDEB - RECEITA BASE - PROFISSIONAIS ED. BÁSICA

Descrição	Valor (R\$)
Total Receita Recebida do FUNDEB (A)	R\$ 42.006.438,13
Receita FUNDEB - Complementação União - VAAR - 1.543 (B)	R\$ 1.178.959,44
Receita Base para verificação do cumprimento do limite de 70% (C)= A-B	R\$ 40.827.478,69

Quadro: 7.8 - FUNDEB - Receita Recebida e não aplicada no Exercício

DESCRIÇÃO	VALOR R\$
Receita Recebida no Exercício (FUNDEB) - Fontes: 1.540, 1.541, 1.542 e 1.543 (A)	R\$ 42.006.438,13
Despesas Empenhada no Exercício (FUNDEB) - Fontes: 1.540, 1.541, 1.542 e 1.543 (B)	R\$ 41.138.835,63
RP FUNDEB inscrito sem Disponibilidade - Fontes 1.540, 1.541, 1.542 e 1.543 (C)	R\$ 0,00
Desp Empenhada (FUNDEB) superior ao total das receitas recebidas no exercício (D)= (SE B-A,=0;0;B-A)	R\$ 0,00
Vlr. Máximo Permitido (E) A*10%	R\$ 4.200.643,81
Vlr. Não Aplicado (F)= A-(B-D)	R\$ 867.602,50
Vlr. Não Aplicado após ajustes (G) = F+(se(C-D<=0;0;C-D))	R\$ 867.602,50
Vlr. Não Aplicado excedente ao Máximo de 10% (H)= (se(G-E<=0; 0; G-E)	R\$ 0,00
% Não Aplicado (I)=G/A	2,06%

APLIC > Informes Mensais > CF/LRF - Limites/Documentações > MDE - Manutenção e Desenvolvimento do Ensino>Aba: Indicadores do FUNDEB





Quadro: 7.9 - [AUXILIAR] FUNDEB - DESPESA EMPENHADA X RECEITA DO EXERCÍCIO

Descrição	Valor (R\$)
Valor Empenhado FUNDEB - Fonte 1.540 (A)	R\$ 39.976.624,42
Total Receita FUNDEB - Fonte 1.540 (B)	R\$ 40.827.478,69
FUNDEB - 1.540 - Despesa Empenhada em valor superior ao total das receitas (C)= SE A-B>0	R\$ 0,00
Valor Empenhado FUNDEB - Complementação União - Fontes 1.541, 1.542, 1.543 (D)	R\$ 1.162.211,21
Total Receita FUNDEB - Fonte 1.541 (E)	R\$ 0,00
Total Receita FUNDEB - Fonte 1.542 (F)	R\$ 0,00
Total Receita FUNDEB - Fonte 1.543 (G)	R\$ 1.178.959,44
Total Receita FUNDEB Complementação União (1.541, 1.542 e 1.543) (H)	R\$ 1.178.959,44
FUNDEB - 1.541, 1.542 E 1.543 - Despesa Empenhada em valor superior ao total das receitas (I)= SE D-H>0	R\$ 0,00

Quadro: 7.10 - Despesas provenientes de Superávit Financeiro aplicado até o 1º quadrimestre - FUNDEB

Descrição	valor (R\$)
Valor máximo de superávit permitido no exercício anterior (A)	R\$ 3.561.634,22
Valor não aplicado no exercício anterior (B)	R\$ 369.876,35
Valor de superávit aplicado até o primeiro quadrimestre (C)	R\$ 950.799,13
Valor de superávit permitido no exercício anterior não aplicado até o primeiro quadrimestre do exercício atual (D)	R\$ 0,00
APLIC	





Tribunal de Contas
Mato Grosso

2ª SECRETARIA DE CONTROLE EXTERNO

Telefone(s): 65 3613-7589 / 7588 / 7529 / 7657 / 3324-4332

Email: segundasecex@tce.mt.gov.br

Quadro: 7.11 - Disponibilidade de Caixa e Restos a Pagar dos Recursos do Fundeb e MDE no final do exercício

Fonte	Disponibilidade de Caixa Bruta - Contas 11111, 11121 e 11131 (A)	RP Liquidados e Não Pagos - De Exercícios Anteriores (B)	Inscritos em RPP - Do Exercício (C)	RP Empenhados e Não Liquidados de Exercícios Anteriores (D)	Demais Obrigações Financeiras (2188, 2288, 218910105, 218910108 e 86321000000) (E)	Insuficiência Financeira no Consórcio (F)	(In) Disponibilidade Caixa Líquida antes da inscrição dos RP não processados (G) = A - B - C - D - E - F	Inscritos em RPNP - Do Exercício (H)	Restos a Pagar não processados inscritos no exercício sem disponibilidade financeira de recursos de impostos (I) = SE (G<=0, H, se (G>=H, 0, H-G))
Recursos de Impostos e Transferências de Impostos (Fontes 500, 502 e 718)	R\$ 38.804.735,63	R\$ 60.220,80	R\$ 1.028.928,67	R\$ 0,00	R\$ 0,00	R\$ 0,00	R\$ 37.715.586,16	R\$ 655.750,15	R\$ 0,00
FUNDEB - Impostos (Fonte 540)	R\$ 413.816,17	R\$ 0,00	R\$ 0,00	R\$ 0,00	R\$ 0,00	R\$ 0,00	R\$ 413.816,17	R\$ 0,00	R\$ 0,00
FUNDEB - Complementação da União VAAF (Fonte 541)	R\$ 0,00	R\$ 0,00	R\$ 0,00	R\$ 0,00	R\$ 0,00	R\$ 0,00	R\$ 0,00	R\$ 0,00	R\$ 0,00
FUNDEB - Complementação da União VAAT (Fonte 542)	R\$ 0,00	R\$ 0,00	R\$ 0,00	R\$ 0,00	R\$ 0,00	R\$ 0,00	R\$ 0,00	R\$ 0,00	R\$ 0,00





Tribunal de Contas
Mato Grosso

2ª SECRETARIA DE CONTROLE EXTERNO

Telefone(s): 65 3613-7589 / 7588 / 7529 / 7657 / 3324-4332

Email: segundasecex@tce.mt.gov.br

Fonte	Disponibilidade de Caixa Bruta - Contas 11111, 11121 e 11131 (A)	RP Liquidados e Não Pagos - De Exercícios Anteriores (B)	Inscritos em RPP - Do Exercício (C)	RP Empenhados e Não Liquidados de Exercícios Anteriores (D)	Demais Obrigações Financeiras (2188, 2288, 218910105, 218910108 e 86321000000) (E)	Insuficiência Financeira no Consórcio (F)	(In) Disponibilidade Caixa Líquida antes da inscrição dos RP não processados (G) = A - B - C - D - E - F	Inscritos em RPNP - Do Exercício (H)	Restos a Pagar não processados inscritos no exercício sem disponibilidade financeira de recursos de impostos (I) = SE (G<=0, H, se (G>=H, 0, H-G))
FUNDEB - Complementação da União VAAR (Fonte 543)	R\$ 16.748,23	R\$ 0,00	R\$ 0,00	R\$ 0,00	R\$ 0,00	R\$ 0,00	R\$ 16.748,23	R\$ 0,00	R\$ 0,00
TOTALIZAÇÃO									
TOTAL (Fontes 540 + 541 + 542)	R\$ 413.816,17	R\$ 0,00	R\$ 0,00	R\$ 0,00	R\$ 0,00	R\$ 0,00	R\$ 413.816,17	R\$ 0,00	R\$ 0,00
TOTAL - FUNDEB COMPL UNIÃO (FONTES 541 + 542 + 543)	R\$ 16.748,23	R\$ 0,00	R\$ 0,00	R\$ 0,00	R\$ 0,00	R\$ 0,00	R\$ 16.748,23	R\$ 0,00	R\$ 0,00

APLIC





Tribunal de Contas
Mato Grosso

2ª SECRETARIA DE CONTROLE EXTERNO

Telefone(s): 65 3613-7589 / 7588 / 7529 / 7657 / 3324-4332

Email: segundasecex@tce.mt.gov.br

Quadro: 7.12 - Cancelamento, no exercício, de restos a pagar inscritos com disponibilidade financeira de recursos de impostos vinculados ao ensino

Fonte	Disponibilidade de Caixa Bruta - Contas 11111, 11121 e 11131 (A)	RP Processados - De Exercícios Anteriores (B)	RP Não Processados de Exercícios Anteriores (C)	Demais Obrigações Financeiras (2188, 2288, 218910105, 218910108 e 86321000000) (D)	(In)Disponibilidade Caixa Líquida antes de cancelamentos de Restos a Pagar Não Processados (E) = A - B - C - D	Cancelamento, no exercício, de RPNP de Recursos de Impostos Vinculados ao Ensino (F)	Cancelamento, no exercício, de RPNP Inscritos com Disponibilidade Financeira de Recursos de Impostos Vinculados ao Ensino (G) (G) = SE (E<=0, 0, SE(E<F, F-E, F))
Recursos de Impostos e Transferências de Impostos (Fontes 500, 502 e 718)	R\$ 67.435.723,86	R\$ 1.270.725,66	R\$ 39.179.739,00	R\$ 0,00	R\$ 26.985.259,20	R\$ 62.398,72	R\$ 62.398,72
FUNDEB - Impostos (Fonte 540)	R\$ 954.003,69	R\$ 2.869,57	R\$ 0,00	R\$ 0,00	R\$ 951.134,12	R\$ 0,00	R\$ 0,00
TOTAL	R\$ 68.389.727,55	R\$ 1.273.595,23	R\$ 39.179.739,00	R\$ 0,00	R\$ 27.936.393,32	R\$ 62.398,72	R\$ 62.398,72

APLIC





Quadro: 7.13 - Apuração da Despesas Com Ações Típicas de MDE para Fins de Limites Constitucionais

Descrição	Valor Empenhado (a) R\$
Despesas com MDE custeadas com receita de impostos-Exceto FUNDEB (A)	R\$ 42.546.356,65
Despesas que se enquadram como MDE, mas classificadas em outras funções (Inclusão pela Equipe Técnica) (B)	R\$ 0,00
Outras Despesas que não se enquadram na MDE (Inclusão pela Equipe Técnica) (C)	R\$ 0,00
Despesas considerada como Aplicação em MDE (D)=A+B-C	R\$ 42.546.356,65
Apuração do Limite Constitucional com Ações Típicas de MDE	Valor(R\$)
Total das receitas transferidas ao FUNDEB (E)	R\$ 33.593.984,78
(-) Receitas do FUNDEB não utilizadas no exercício, em valor superior a 10% (F)	R\$ 0,00
(-) Superávit permitido no exercício imediatamente anterior não aplicado até o primeiro quadrimestre do exercício atual (G)	R\$ 0,00
(-) Restos a pagar não processados inscritos no exercício sem disponibilidade financeira de recursos de impostos (H)	R\$ 0,00
(-) Cancelamento, no exercício, de restos a pagar inscritos com disponibilidade financeira de recursos de impostos vinculados ao ensino (I)	R\$ 62.398,72
(=) Total das despesas para fins de limite (J)=D+E-F-G-H-I	R\$ 76.077.942,71
Receita base da MDE (Conforme Quadro Receita base) (K)	R\$ 222.241.753,38
Percentual aplicado na MDE (L) = (J/K) %	34,23%
Percentual mínimo de aplicação em MDE (M)	25%
Percentual aplicado a maior (menor) no exercício (N) = (L-M)	9,23%
Situação (O)	REGULAR

APLIC

Quadro: 7.14 - Despesas não consideradas como Manutenção e Desenvolvimento do Ensino

Nº Liquidação	Nº Empenho	Credor	Objeto	Valor
				R\$ 0,00

APLIC>Informes Mensais>Despesas>Empenhos

Quadro: 7.15 - Despesas Empenhadas que se enquadram como MDE classificadas em outras funções





Tribunal de Contas
Mato Grosso

2ª SECRETARIA DE CONTROLE EXTERNO

Telefone(s): 65 3613-7589 / 7588 / 7529 / 7657 / 3324-4332

Email: segundasecex@tce.mt.gov.br

Nº Liquidação	Nº Empenho	Função	Subfunção	Fonte	Elemento	Objeto	Valor
							R\$ 0,00

APLIC>Informes Mensais>Despesas>Empenhos





Anexo: 8 - SAÚDE

Quadro: 8.1 - Receita base para verificação da aplicação mínima de recursos nas Ações e Serviços Públicos de Saúde

DESCRIÇÃO	VALOR (R\$)
Receitas Resultantes de Impostos (I)	R\$ 51.169.549,57
IPTU - Imposto s/ Propriedade Territorial Urbana (Art. 156, I, da CF/88)	R\$ 3.435.641,58
ITBI - Imposto s/ Transmissão de Bens "Inter Vivos" (Art. 156, II, da CF/88)	R\$ 5.472.159,05
ISSQN - Imposto sobre Serviços de Qualquer Natureza (Art. 156, III, da CF/88)	R\$ 27.912.022,89
IRRF - Imposto de Renda Retido na Fonte (Art. 158, I, da CF/88)	R\$ 14.349.726,05
ITR - Imposto Territorial Rural (Art. 158, II c/c Art. 153, § 4º, III, da CF/88)	R\$ 0,00
Transferências (II)	R\$ 167.969.933,00
Cota - Parte FPM - Fundo de Participação dos Municípios (Art. 159, I, "b", da CF/88)	R\$ 30.048.934,17
Cota - Parte ITR (Art. 158, II, da CF/88)	R\$ 9.489.658,77
Cota - Parte IPVA (Art. 158, III, da CF/88)	R\$ 10.498.604,00
Cota - Parte ICMS (Art. 158, IV, da CF/88)	R\$ 116.936.868,75
Cota - Parte IPI Exportação (Art. 159, § 3º, da CF/88 c/c LC 61/89)	R\$ 995.867,31
Compensações Financeiras Provenientes de Impostos e Transferências Constitucionais (LC 194/2022)	R\$ 0,00
Total da Receita base - ASPS (III) = (I+II)	R\$ 219.139.482,57
Valor mínimo para aplicação na ASPS (15% de III)	R\$ 32.870.922,38

APLIC > Informes Mensais > CF/LRF - Limites/Documentações > ASPS - Ações e Serviços Públicos de Saúde





Tribunal de Contas
Mato Grosso

2ª SECRETARIA DE CONTROLE EXTERNO

Telefone(s): 65 3613-7589 / 7588 / 7529 / 7657 / 3324-4332

Email: segundasecex@tce.mt.gov.br

Quadro: 8.2 - Disponibilidade de Caixa e Restos a Pagar dos Recursos Base de Aplicação em ASPS

Fonte	Disponibilidade de Caixa Bruta - Contas 11111, 11121, 11131 (a)	RP Liquidados e Não Pagos - De Exercícios Anteriores (b)	Inscritos em RPP - Do Exercício (c)	RP Empenhados e Não Liquidados de Exercícios Anteriores (d)	Demais Obrigações Financeiras (2188, 2288, 218910105, 218910108 e 86321000000) (e)	Insuficiência Financeira no Consórcio (f)	(In) Disponibilidade Caixa Líquida antes da inscrição dos RP não processados (g) = a - b - c - d - e - f	Inscritos em RPNP - Do Exercício (h)	Restos a Pagar não processados inscritos no exercício sem disponibilidade financeira de recursos de impostos (i)=SE (G<=0, H, Se (G>=H,0,H-G)
500 e 502 - Recursos não Vinculados de Impostos	R\$ 38.804.700,41	R\$ 60.220,80	R\$ 1.028.928,67	R\$ 0,00	R\$ 0,00	R\$ 0,00	R\$ 37.715.550,94	R\$ 1.380.626,72	R\$ 0,00

APLIC





Quadro: 8.3 - Demonstrativo de cálculo da aplicação de recursos nas Ações e Serviços Públicos de Saúde (ASPS)

Descrições	Valor (R\$)
Despesa Corrente (IV)	R\$ 55.348.107,86
Despesa de Capital (V)	R\$ 1.440.575,97
Total das Despesa com ASPS (VI) = IV+V	R\$ 56.788.683,83
(-) Restos a Pagar Não Processados Inscritos Indevidamente no Exercício sem Disponibilidade Financeira (VII)	R\$ 0,00
(-) Despesas Custeadas com Recursos Vinculados à Parcela do Percentual Mínimo que não foi Aplicada em ASPS em Exercícios Anteriores (VIII)	R\$ 0,00
(-) Despesas Custeadas com Disponibilidade de Caixa Vinculada aos Restos a Pagar Cancelados (IX)	R\$ 0,00
(+) Outras despesas Empenhadas que se enquadram como ASPS. Fontes/ destinação de Recursos 500 e 502 (X)	R\$ 0,00
(-) Despesas Empenhadas que não se enquadram nas ASPS (Inclusão pela Equipe Técnica) (XI)	R\$ 0,00
(=) Valor Aplicado em ASPS (XII) = VI-VII-VIII-IX+X-XI	R\$ 56.788.683,83
Receita base das ASPS (Conforme Quadro 8.1) (XIII)	R\$ 219.139.482,57
Percentual aplicado nas ASPS (XIV) = XII/XIII	25,91%
Percentual mínimo de aplicação nas ASPS (XV)	15%
Percentual aplicado a maior (menor) no exercício (XVI)=XIV-XV	10,91%
SITUAÇÃO (XVII)	REGULAR
APLIC	





Quadro: 8.4 - Despesas não consideradas como Ações e Serviços Públicos de Saúde

Nº Liquidação	Nº Empenho	Credor	Objeto	Valor
				R\$ 0,00

APLIC>Informes Mensais>Despesas>Empenhos





**Quadro: 8.5 - Outras despesas Empenhadas que se enquadram como ASPS.
Fonte/ destinação de Recursos 500 e 502**

Nº Liquidação	Nº Empenho	Função	Subfunção	Fonte	Elemento	Objeto	Valor
							R\$ 0,00

APLIC> Informes Mensais > Despesas > Empenhos





Anexo: 9 - PESSOAL

Quadro: 9.1 - Gastos com Pessoal - Poderes Executivo e Legislativo (Arts. 18 a 22 da LRF)

DESPESA COM PESSOAL	DESPESAS EXECUTADAS	
	(ÚLTIMOS 12 MESES)	
	LIQUIDADAS (a)	INSCRITAS EM RESTOS A PAGAR NÃO PROCESSADOS (b)
1 - DESPESA BRUTA COM PESSOAL = (1.1 + 1.2 + 1.3 + 1.4)	R\$ 127.741.038,11	R\$ 0,00
1.1 - Pessoal Ativo	R\$ 127.741.038,11	R\$ 0,00
1.2 - Pessoal Inativo e Pensionista	R\$ 0,00	R\$ 0,00
1.3 - Outras Despesas de Pessoal decorrentes de Contratos de Terceirização (§ 1º do art. 18 da LRF)	R\$ 0,00	R\$ 0,00
1.4 - Despesa com Pessoal não Executada Orçamentariamente	R\$ 0,00	R\$ 0,00
2 - DESPESAS NÃO COMPUTADAS (§ 1º do art. 19 da LRF) = (2.1 + 2.2 + 2.3 + 2.4 + 2.5 + 2.6)	R\$ 5.040.877,56	R\$ 0,00
2.1 - Indenizações por Demissão e Incentivos à Demissão Voluntária	R\$ 3.051.144,31	R\$ 0,00
2.2 - Decorrentes de Decisão Judicial de período anterior ao da apuração	R\$ 0,00	R\$ 0,00
2.3 - Despesas de Exercícios Anteriores de período anterior ao da apuração	R\$ 139.161,09	R\$ 0,00
2.4 - Inativos e Pensionistas com Recursos Vinculados	R\$ 0,00	R\$ 0,00
2.5 - Despesas com recursos da fonte 604 (Art. 198, §11, CF/88)	R\$ 1.850.572,16	R\$ 0,00
2.6 - Parcela dedutível referente ao piso salarial do Enfermeiro, Técnico de Enfermagem, Auxiliar de Enfermagem e Parteira (ADCT, art. 38, §2º)	R\$ 0,00	R\$ 0,00
2.7 - Outras Deduções lançadas pela Equipe Técnica	R\$ 0,00	R\$ 0,00
3 - DESPESA LÍQUIDA COM PESSOAL = (1-2)	R\$ 122.700.160,55	R\$ 0,00
4 - DESPESA TOTAL COM PESSOAL DTP - STN (3a + 3b)	R\$ 122.700.160,55	

Relatório de Contas Anuais de Governo - Anexo: Pessoal - Quadro: Gastos com Pessoal Detalhado.

Quadro: 9.2 - Gastos com Pessoal - Poder Executivo (Arts. 18 a 22 LRF)





DESPESA COM PESSOAL	DESPESAS EXECUTADAS	
	(ÚLTIMOS 12 MESES)	
	LIQUIDADAS (a)	INSCRITAS EM RESTOS A PAGAR NÃO PROCESSADOS (b)
1 - DESPESA BRUTA COM PESSOAL = (1.1 + 1.2 + 1.3)	R\$ 123.828.173,65	R\$ 0,00
1.1 - Pessoal Ativo	R\$ 123.828.173,65	R\$ 0,00
1.2 - Pessoal Inativo e Pensionista	R\$ 0,00	R\$ 0,00
1.3 - Outras Despesas de Pessoal decorrentes de Contratos de Terceirização (§ 1º do art. 18 da LRF)	R\$ 0,00	R\$ 0,00
1.4 Despesa com Pessoal não Executada Orçamentariamente	R\$ 0,00	R\$ 0,00
2 - DESPESAS NÃO COMPUTADAS (§ 1º do art. 19 da LRF) = (2.1 + 2.2 + 2.3 + 2.4 + 2.5)	R\$ 5.040.877,56	R\$ 0,00
2.1 - Indenizações por Demissão e Incentivos à Demissão Voluntária	R\$ 3.051.144,31	R\$ 0,00
2.2 - Decorrentes de Decisão Judicial de período anterior ao da apuração	R\$ 0,00	R\$ 0,00
2.3 - Despesas de Exercícios Anteriores de período anterior ao da apuração	R\$ 139.161,09	R\$ 0,00
2.4 - Inativos e Pensionistas com Recursos Vinculados	R\$ 0,00	R\$ 0,00
2.5 - Despesas com recursos da fonte 604 (Art. 198, §11, CF/88)	R\$ 1.850.572,16	R\$ 0,00
2.6 - Parcela dedutível referente ao piso salarial do Enfermeiro, Técnico de Enfermagem, Auxiliar de Enfermagem e Parteira (ADCT, art. 38, §2º)	R\$ 0,00	R\$ 0,00
2.7 - Outras Deduções lançadas pela Equipe Técnica	R\$ 0,00	R\$ 0,00
3 - DESPESA LÍQUIDA COM PESSOAL = (1-2)	R\$ 118.787.296,09	R\$ 0,00
4 - DESPESA TOTAL COM PESSOAL DTP (3a + 3b)	R\$ 118.787.296,09	

Relatório de Contas Anuais de Governo -Anexo: Pessoal - Quadro: Gastos com Pessoal Detalhado

Quadro: 9.3 - Apuração do Cumprimento do Limite Legal Individual - MCASP - STN

DESCRIÇÃO	CONSOLIDADO	EXECUTIVO	LEGISLATIVO
DTP (I)	R\$ 122.700.160,55	R\$ 118.787.296,09	R\$ 3.912.864,46
RCL Ajustada para Cálculo dos Limites da Despesa com Pessoal (II)	R\$ 265.868.528,56		
% sobre a RCL Ajustada (III) = I / II x 100	46,15%	44,67%	1,47%
LIMITE MÁXIMO (inciso III do art.20 da LRF)	60%	54%	6%
LIMITE PRUDENCIAL (parágrafo único do art.22 da			





DESCRIÇÃO	CONSOLIDADO	EXECUTIVO	LEGISLATIVO
LRF)	57%	51,30%	5,70%

Relatório de Contas Anuais de Governo - Anexo: Pessoal - Quadro - Gastos com Pessoal Detalhado.





Tribunal de Contas
Mato Grosso

2ª SECRETARIA DE CONTROLE EXTERNO

Telefone(s): 65 3613-7589 / 7588 / 7529 / 7657 / 3324-4332

Email: segundasecex@tce.mt.gov.br

Quadro: 9.4 - Gastos com Pessoal - Detalhado

DESPESA COM PESSOAL	DESPESAS CONSOLIDADAS		EXECUTIVO		LEGISLATIVO	
	(últimos 12 meses)		(últimos 12 meses).		(últimos 12 meses),	
	LIQUIDADAS	INSCRITAS EM RP NÃO PROCESSADOS	LIQUIDADAS.	INSCRITAS EM RP NÃO PROCESSADOS.	LIQUIDADAS_	INSCRITAS EM RP NÃO PROCESSADOS_
DESPESA BRUTA COM PESSOAL (I)	R\$ 127.741.038,11	R\$ 0,00	R\$ 123.828.173,65	R\$ 0,00	R\$ 3.912.864,46	R\$ 0,00
1. Pessoal Ativo	R\$ 127.741.038,11	R\$ 0,00	R\$ 123.828.173,65	R\$ 0,00	R\$ 3.912.864,46	R\$ 0,00
1.1 Vencimentos, Vantagens e Outras Despesas Variáveis:	R\$ 118.359.153,51	R\$ 0,00	R\$ 115.000.450,37	R\$ 0,00	R\$ 3.358.703,14	R\$ 0,00
1.2 Obrigações Patronais:	R\$ 9.381.884,60	R\$ 0,00	R\$ 8.827.723,28	R\$ 0,00	R\$ 554.161,32	R\$ 0,00
1.3 Outros Valores acrescidos pela Equipe	R\$ 0,00	R\$ 0,00	R\$ 0,00	R\$ 0,00	R\$ 0,00	R\$ 0,00
2. Pessoal Inativo e Pensionistas	R\$ 0,00	R\$ 0,00	R\$ 0,00	R\$ 0,00	R\$ 0,00	R\$ 0,00
2.1 Aposentadorias, Reserva e Reformas:	R\$ 0,00	R\$ 0,00	R\$ 0,00	R\$ 0,00	R\$ 0,00	R\$ 0,00
2.2 Pensões:	R\$ 0,00	R\$ 0,00	R\$ 0,00	R\$ 0,00	R\$ 0,00	R\$ 0,00
2.3 Outros Valores acrescidos pela Equipe	R\$ 0,00	R\$ 0,00	R\$ 0,00	R\$ 0,00	R\$ 0,00	R\$ 0,00
3 Outras Despesas de Pessoal decorrentes de Terceirização (§1º do art. 18 da LRF):	R\$ 0,00	R\$ 0,00	R\$ 0,00	R\$ 0,00	R\$ 0,00	R\$ 0,00
4 Despesa com Pessoal não Executada Orçamentariamente	R\$ 0,00	R\$ 0,00	R\$ 0,00	R\$ 0,00	R\$ 0,00	R\$ 0,00
5 DESPESAS NÃO COMPUTADAS (II) (§ 1º do art. 19 da LRF)	R\$ 5.040.877,56	R\$ 0,00	R\$ 5.040.877,56	R\$ 0,00	R\$ 0,00	R\$ 0,00
5.1 Indenizações por Demissão e						





Tribunal de Contas
Mato Grosso

2ª SECRETARIA DE CONTROLE EXTERNO

Telefone(s): 65 3613-7589 / 7588 / 7529 / 7657 / 3324-4332

Email: segundasecex@tce.mt.gov.br

DESPESA COM PESSOAL	DESPESAS CONSOLIDADAS		EXECUTIVO		LEGISLATIVO	
	(últimos 12 meses)		(últimos 12 meses).		(últimos 12 meses),	
	LIQUIDADAS	INSCRITAS EM RP NÃO PROCESSADOS	LIQUIDADAS.	INSCRITAS EM RP NÃO PROCESSADOS.	LIQUIDADAS_	INSCRITAS EM RP NÃO PROCESSADOS_
Incentivos à Demissão Voluntária:	R\$ 3.051.144,31	R\$ 0,00	R\$ 3.051.144,31	R\$ 0,00	R\$ 0,00	R\$ 0,00
5.2 Decorrentes de Decisão Judicial de período anterior ao da apuração:	R\$ 0,00	R\$ 0,00	R\$ 0,00	R\$ 0,00	R\$ 0,00	R\$ 0,00
5.3 Despesas de Exercícios Anteriores de período anterior ao da apuração:	R\$ 139.161,09	R\$ 0,00	R\$ 139.161,09	R\$ 0,00	R\$ 0,00	R\$ 0,00
5.4 Inativos e Pensionistas com Recursos Vinculados	R\$ 0,00	R\$ 0,00	R\$ 0,00	R\$ 0,00	R\$ 0,00	R\$ 0,00
5.5 Despesas com recursos da fonte 604 (Art. 198 §11, CF/88)	R\$ 1.850.572,16	R\$ 0,00	R\$ 1.850.572,16	R\$ 0,00	R\$ 0,00	R\$ 0,00
5.6 Parcela dedutível referente ao piso salarial do Enfermeiro, Técnico de Enfermagem, Auxiliar de Enfermagem e Parteira (ADCT, art. 38, §2º)	R\$ 0,00	R\$ 0,00	R\$ 0,00	R\$ 0,00	R\$ 0,00	R\$ 0,00
5.7 Outras Deduções Lançadas pela Equipe	R\$ 0,00	R\$ 0,00	R\$ 0,00	R\$ 0,00	R\$ 0,00	R\$ 0,00
TOTAL	R\$ 122.700.160,55	R\$ 0,00	R\$ 118.787.296,09	R\$ 0,00	R\$ 3.912.864,46	R\$ 0,00
DTP	R\$ 122.700.160,55		R\$ 118.787.296,09		R\$ 3.912.864,46	

APLIC > Informes Mensais > CF/LRF - Limites/Documentações > Despesa com Pessoal (Preliminar)





Anexo: 10 - REPASSE A CÂMARA

Quadro: 10.1 - Limite de repasse para a Câmara Municipal. Receita Base (art. 29-A, CF)

ESPECIFICAÇÃO	VALOR R\$
Receitas Tributárias	R\$ 52.709.528,01
Impostos	R\$ 47.207.638,58
IPTU	R\$ 3.290.704,60
IRRF	R\$ 10.824.032,33
ITBI	R\$ 7.080.959,15
ISSQN	R\$ 26.011.942,50
TAXAS	R\$ 5.500.193,29
Contribuição de Melhoria	R\$ 1.696,14
Transferências da União	R\$ 35.685.702,81
FPM	R\$ 28.841.151,34
Transf. ITR	R\$ 6.844.551,47
IOF s/ ouro	R\$ 0,00
ICMS Desoneração	R\$ 0,00
Transferências do Estado	R\$ 127.044.675,37
ICMS	R\$ 116.843.683,27
IPVA	R\$ 9.598.403,30
IPI (Exportação)	R\$ 591.983,59
CIDE	R\$ 10.605,21
TOTAL GERAL	R\$ 215.439.906,19
População do Município	31.499
Limite percentual autorizado - art. 29-A, CF	7,00%
Valor máximo de repasse	R\$ 15.080.793,43
Valor fixado na LOA e créditos adicionais	R\$ 7.400.000,00
Valor gasto pela Câmara Municipal	R\$ 7.204.116,51

APLIC > UG: Prefeitura > Exercício Anterior > Informes Mensais > Receitas > Receita Orçamentária > Mês de dezembro > Dados Consolidados do Ente > Exportar Planilha para o Excel. APLIC > UG: Câmara Municipal > Informes Mensais > Despesas > Despesa Orçamentária > Mês de dezembro > Valor total da Dotação Atualizada. APLIC > UG: Câmara Municipal > Informes Mensais > Despesas > Despesa Orçamentária > Mês de dezembro > Coluna Valor Empenhado.

Quadro: 10.2 - Índices e Limites Câmara Municipal (Artigo 29-A da CF)

DESCRIÇÃO	VALOR R\$	RECEITA BASE R\$	% S/ RECEITA BASE	LIMITE MÁXIMO (%)	SITUAÇÃO
Repasse do Poder Executivo	R\$ 9.000.000,00	R\$ 215.439.906,19	4,17%	7,00%	REGULAR
Gasto do Poder Legislativo	R\$ 7.204.116,51	R\$ 215.439.906,19	3,34%	7,00%	





DESCRIÇÃO	VALOR R\$	RECEITA BASE R\$	% S/ RECEITA BASE	LIMITE MÁXIMO (%)	SITUAÇÃO
Folha de Pagamento do Poder Legislativo	R\$ 3.912.864,46	R\$ 9.000.000,00	43,47%	70%	
Limite Gastos com Pessoal - LRF	R\$ 3.912.864,46	R\$ 265.868.528,56	1,47%	6%	REGULAR

APLIC > Informes Mensais>Contabilidade>Lançamento Contábil>Razão Contábil> (UG: Câmara - Conta: 45112020100 e UG: Prefeitura - Conta: 35112020100). APLIC > UG: Câmara Municipal > Informes Mensais > Despesas > Despesa Orçamentária > Mês de dezembro. Anexo - Limites Constitucionais e Legais - Quadro 1.7 - Gastos com pessoal - Poder Legislativo (artigos 18 a 22 LRF)

Quadro: 10.3 - Despesa com Folha de Pagamento do Poder Legislativo (Art. 29-A, §1º, da CF/88)

DESCRIÇÃO	Valor Liquidado - R\$ (A)	Valor Inscrito em Restos a Pagar não Processados (B)
1. Pessoal Ativo. Vencimentos, Vantagens e Outras Despesas Variáveis	R\$ 3.358.703,14	R\$ 0,00
2. Obrigações Patronais	R\$ 554.161,32	R\$ 0,00
3. Aposentadorias, Reserva e Reformas	R\$ 0,00	R\$ 0,00
4. Pensões	R\$ 0,00	R\$ 0,00
5. Outras despesas lançadas pela Equipe	R\$ 0,00	R\$ 0,00
Soma	R\$ 3.912.864,46	R\$ 0,00
Total Despesa com Folha de Pagamento	R\$ 3.912.864,46	

APLIC > Informes Mensais > Despesas>Despesas Orçamentária

Quadro: 10.4 - Auxiliar – Gastos com Inativos

DESCRIÇÃO	VALOR LIQUIDADO	VALOR INSCRITOS EM RPNP
Aposentadorias, Reserva e Reformas	R\$ 0,00	R\$ 0,00
Pensões	R\$ 0,00	R\$ 0,00
Soma	R\$ 0,00	R\$ 0,00
Total Gastos Inativos	R\$ 0,00	

APLIC > Informes Mensais > LRF > Despesa com Pessoal (Preliminar)

Quadro: 10.5 - Auxiliar – Valor Gasto pela Câmara Municipal - Art. 29-A, CF/88

DESCRIÇÃO	VALOR R\$
Despesas Câmara	R\$ 7.204.116,51
Gastos com Inativos	R\$ 0,00
Gasto Poder Legislativo - Art. 29-A CF	R\$ 7.204.116,51





Tribunal de Contas
Mato Grosso

2ª SECRETARIA DE CONTROLE EXTERNO

Telefone(s): 65 3613-7589 / 7588 / 7529 / 7657 / 3324-4332

Email: segundasecex@tce.mt.gov.br

APLIC>Informes Mensais>Despesas>Despesa Orçamentária





Anexo: 11 - METAS FISCAIS

Quadro: 11.1 - Receitas Primárias (Exceto RPPS)

Receitas Primárias	Valor R\$
Receitas Primária Correntes (I)	R\$ 262.388.165,03
Receita Primária de Capital (II)	R\$ 6.286.749,73
Receita Primária Total (III) = I + II	R\$ 268.674.914,76

APLIC > Informes Mensais > CF/LRF - Limites/Documentações > Metas Fiscais

Quadro: 11.2 - Despesas Primárias (Exceto RPPS)

Despesas Primárias	Despesa Paga R\$ (a)	Restos a Pagar Pagos R\$ (b)
Despesas Primária Correntes (IV)	R\$ 236.930.392,20	R\$ 10.315.401
Despesa Primária de Capital (V)	R\$ 25.180.469,93	R\$ 35.030.331,20
Despesa Primária Total (VI) = IVa+IVb+Va+Vb	R\$ 307.456.595,13	
Receita Primária (VII)	R\$ 268.674.914,76	
Resultado Primário (Acima da Linha) (VIII) = VII-VI	-R\$ 38.781.680,37	
Meta de Resultado Primário fixada no Anexo de Metas Fiscais da LDO para o exercício (Valor Corrente) (IX)	-R\$ 13.140.006,63	
Juros Nominais	Valor (R\$)	
Juros, Encargos e Variações Monetárias Ativos (Exceto RPPS) (X)	R\$ 8.420.861,36	
Juros, Encargos e Variações Monetárias Passivos (Exceto RPPS) (XI)	R\$ 27.821,03	
Resultado Nominal (Sem RPPS) Acima da Linha (XII) = VIII + (X-XI)	-R\$ 30.388.640,04	
Meta de Resultado Nominal fixada no Anexo de Metas Fiscais da LDO para o exercício (Valor Corrente) (XIII)	R\$ 23.107.673,37	

APLIC > Informes Mensais > CF/LRF - Limites/Documentações > Metas Fiscais





Anexo: 12 - LIMITE CONSTITUCIONAL ART. 167-A

Quadro: 12.1 - Relação entre Despesas e Receitas Correntes - Art. 167-A CF

Exercicio	Receita Corrente Arrecadada (a) R\$	Despesa Corrente Liquidada (b) R\$	Despesas Inscritas em RPNP (c) R\$	Indicador Despesa /Receita (d) %
2021	R\$ 190.558.359,75	R\$ 134.043.455,05	R\$ 4.372.600,76	72,63%
2022	R\$ 238.629.077,69	R\$ 167.934.075,20	R\$ 9.491.659,75	74,35%
2023	R\$ 255.261.338,09	R\$ 214.579.670,94	R\$ 9.474.905,78	87,77%
2024	R\$ 270.451.328,56	R\$ 238.775.828,37	R\$ 4.761.748,70	90,04%

Anexo: Receita> Quadro: Resultado da Arrecadação Orçamentária. Origem de recursos da receita (valores Líquidos). Anexo: Despesa> Quadro: Despesa por Categoria Econômica.





Tribunal de Contas
Mato Grosso

2ª SECRETARIA DE CONTROLE EXTERNO

Telefone(s): 65 3613-7589 / 7588 / 7529 / 7657 / 3324-4332

Email: segundasecex@tce.mt.gov.br

Anexo: 13 - REGRAS FINAL DE MANDATO





Tribunal de Contas
Mato Grosso

2ª SECRETARIA DE CONTROLE EXTERNO

Telefone(s): 65 3613-7589 / 7588 / 7529 / 7657 / 3324-4332

Email: segundasecex@tce.mt.gov.br

**Quadro: 13.1 - Disponibilidade Líquida Pagamento de Restos a Pagar em 31/12
/2024 - Poder Executivo (Art. 42 LRF)**

Fonte	Descrição	Disponibilidade de Caixa Bruta - Contas 11111, 11121, 11131 (a)	Restos a Pagar de - De Exercícios Anteriores (b)	Demais Obrigações Financeiras (2188, 2288, 218910105, 218910108 e 86321000000) (c)	Insuficiência Financeira no Consórcio (d)	RP Liquidados e Não Pagos - Do Exercício (e)	(In) Disponibilidade Caixa Líquida antes da inscrição dos RP não processados (f) = a - b - c - d - e	RP a pagar Empenhados e não Liquidados do Exercício (g)	(In) Disponibilidade Financeira após a Inscrição de Restos a pagar não processados do exercício (Em 31/12) (h) = f - g
Recurso Não Vinculados (Exceto RPPS)									
500	Recursos não Vinculados de Impostos	R\$ 38.553.747,82	R\$ 60.220,80	R\$ 0,00	R\$ 0,00	R\$ 1.015.541,14	R\$ 37.477.985,88	R\$ 11.480.264,23	R\$ 25.997.721,65
501	Outros Recursos não Vinculados	R\$ 1.775.153,69	R\$ 15.120,00	R\$ 0,00	R\$ 0,00	R\$ 120.243,41	R\$ 1.639.790,28	R\$ 481.592,87	R\$ 1.158.197,41
502	Recursos não vinculados da compensação de impostos	R\$ 250.952,59	R\$ 0,00	R\$ 0,00	R\$ 0,00	R\$ 13.387,53	R\$ 237.565,06	R\$ 179.550,49	R\$ 58.014,57
		R\$ 40.579.854,10	R\$ 75.340,80	R\$ 0,00	R\$ 0,00	R\$ 1.149.172,08	R\$ 39.355.341,22	R\$ 12.141.407,59	R\$ 27.213.933,63
Recursos Vinculados (Exceto RPPS)									
540	Transferências do FUNDEB Impostos e Transferências de Impostos	R\$ 413.816,17	R\$ 0,00	R\$ 0,00	R\$ 0,00	R\$ 0,00	R\$ 413.816,17	R\$ 0,00	R\$ 413.816,17
	Transferências do FUNDEB								





Tribunal de Contas
Mato Grosso

2ª SECRETARIA DE CONTROLE EXTERNO

Telefone(s): 65 3613-7589 / 7588 / 7529 / 7657 / 3324-4332

Email: segundasecex@tce.mt.gov.br

Fonte	Descrição	Disponibilidade de Caixa Bruta - Contas 11111, 11121, 11131 (a)	Restos a Pagar de - De Exercícios Anteriores (b)	Demais Obrigações Financeiras (2188, 2288, 218910105, 218910108 e 86321000000) (c)	Insuficiência Financeira no Consórcio (d)	RP Liquidados e Não Pagos - Do Exercício (e)	(In) Disponibilidade Caixa Líquida antes da inscrição dos RP não processados (f) = a - b - c - d - e	RP a pagar Empenhados e não Liquidados do Exercício (g)	(In) Disponibilidade Financeira após a Inscrição de Restos a pagar não processados do exercício (Em 31/12) (h) = f - g
543	Complementação da União VAAR	R\$ 16.748,23	R\$ 0,00	R\$ 0,00	R\$ 0,00	R\$ 0,00	R\$ 16.748,23	R\$ 0,00	R\$ 16.748,23
550	Transferência do Salário Educação	R\$ 370.709,33	R\$ 0,00	R\$ 0,00	R\$ 0,00	R\$ 44.553,98	R\$ 326.155,35	R\$ 2.105,40	R\$ 324.049,95
551	Transferências de Recursos do FNDE referentes ao Programa Dinheiro Direto na Escola (PDDE)	R\$ 1.504,27	R\$ 0,00	R\$ 0,00	R\$ 0,00	R\$ 0,00	R\$ 1.504,27	R\$ 0,00	R\$ 1.504,27
552	Transferências de Recursos do FNDE referentes ao Programa Nacional de Alimentação Escolar (PNAE)	R\$ 25.348,13	R\$ 0,00	R\$ 0,00	R\$ 0,00	R\$ 0,00	R\$ 25.348,13	R\$ 0,00	R\$ 25.348,13
553	Transferências de Recursos do FNDE Referentes ao Programa Nacional de Apoio ao Transporte Escolar (PNATE)	R\$ 4.579,67	R\$ 0,00	R\$ 0,00	R\$ 0,00	R\$ 0,00	R\$ 4.579,67	R\$ 0,00	R\$ 4.579,67





Tribunal de Contas
Mato Grosso

2ª SECRETARIA DE CONTROLE EXTERNO

Telefone(s): 65 3613-7589 / 7588 / 7529 / 7657 / 3324-4332

Email: segundasecex@tce.mt.gov.br

Fonte	Descrição	Disponibilidade de Caixa Bruta - Contas 11111, 11121, 11131 (a)	Restos a Pagar de - De Exercícios Anteriores (b)	Demais Obrigações Financeiras (2188, 2288, 218910105, 218910108 e 86321000000) (c)	Insuficiência Financeira no Consórcio (d)	RP Liquidados e Não Pagos - Do Exercício (e)	(In) Disponibilidade Caixa Líquida antes da inscrição dos RP não processados (f) = a - b - c - d - e	RP a pagar Empenhados e não Liquidados do Exercício (g)	(In) Disponibilidade Financeira após a Inscrição de Restos a pagar não processados do exercício (Em 31/12) (h) = f - g
569	Outras Transferências de Recursos do FNDE	R\$ 369.298,37	R\$ 0,00	R\$ 0,00	R\$ 0,00	R\$ 13.899,93	R\$ 355.398,44	R\$ 0,00	R\$ 355.398,44
570	Transferências do Governo Federal referentes a Convênios e Instrumentos Congêneres vinculados à Educação	R\$ 7.693,39	R\$ 0,00	R\$ 0,00	R\$ 0,00	R\$ 0,00	R\$ 7.693,39	R\$ 0,00	R\$ 7.693,39
576	Transferências de Recursos dos Estados para programas de educação	R\$ 312.060,83	R\$ 0,00	R\$ 0,00	R\$ 0,00	R\$ 476,93	R\$ 311.583,90	R\$ 150,29	R\$ 311.433,61
	Transferências Fundo a Fundo de Recursos do SUS provenientes do Governo Federal - Bloco de Manutenção das								





Tribunal de Contas
Mato Grosso

2ª SECRETARIA DE CONTROLE EXTERNO

Telefone(s): 65 3613-7589 / 7588 / 7529 / 7657 / 3324-4332

Email: segundasecex@tce.mt.gov.br

Fonte	Descrição	Disponibilidade de Caixa Bruta - Contas 11111, 11121, 11131 (a)	Restos a Pagar de - De Exercícios Anteriores (b)	Demais Obrigações Financeiras (2188, 2288, 218910105, 218910108 e 86321000000) (c)	Insuficiência Financeira no Consórcio (d)	RP Liquidados e Não Pagos - Do Exercício (e)	(In) Disponibilidade Caixa Líquida antes da inscrição dos RP não processados (f) = a - b - c - d - e	RP a pagar Empenhados e não Liquidados do Exercício (g)	(In) Disponibilidade Financeira após a Inscrição de Restos a pagar não processados do exercício (Em 31/12) (h) = f - g
600	Ações e Serviços Públicos de Saúde	R\$ 1.634.696,95	R\$ 0,00	R\$ 0,00	R\$ 0,00	R\$ 139.411,14	R\$ 1.495.285,81	R\$ 96.150,75	R\$ 1.399.135,06
601	Transferências Fundo a Fundo de Recursos do SUS provenientes do Governo Federal - Bloco de Estruturação da Rede de Serviços Públicos de Saúde	R\$ 1.521.102,92	R\$ 0,00	R\$ 0,00	R\$ 0,00	R\$ 3.340,00	R\$ 1.517.762,92	R\$ 0,00	R\$ 1.517.762,92
602	Transferências Fundo a Fundo de Recursos do SUS provenientes do Governo Federal - Bloco de Manutenção das Ações e Serviços Públicos de Saúde - Recursos destinados ao enfrentamento da	R\$ 3.314,92	R\$ 0,00	R\$ 0,00	R\$ 0,00	R\$ 0,00	R\$ 3.314,92	R\$ 0,00	R\$ 3.314,92





Tribunal de Contas
Mato Grosso

2ª SECRETARIA DE CONTROLE EXTERNO

Telefone(s): 65 3613-7589 / 7588 / 7529 / 7657 / 3324-4332

Email: segundasecex@tce.mt.gov.br

Fonte	Descrição	Disponibilidade de Caixa Bruta - Contas 11111, 11121, 11131 (a)	Restos a Pagar de - De Exercícios Anteriores (b)	Demais Obrigações Financeiras (2188, 2288, 218910105, 218910108 e 86321000000) (c)	Insuficiência Financeira no Consórcio (d)	RP Liquidados e Não Pagos - Do Exercício (e)	(In) Disponibilidade Caixa Líquida antes da inscrição dos RP não processados (f) = a - b - c - d - e	RP a pagar Empenhados e não Liquidados do Exercício (g)	(In) Disponibilidade Financeira após a Inscrição de Restos a pagar não processados do exercício (Em 31/12) (h) = f - g
	COVID-19 no bojo da ação 21C0.								
604	Transferências provenientes do Governo Federal destinadas ao vencimento dos agentes comunitários de saúde e dos agentes de combate às endemias	R\$ 8.527,17	R\$ 0,00	R\$ 0,00	R\$ 0,00	R\$ 0,00	R\$ 8.527,17	R\$ 0,00	R\$ 8.527,17
605	Assistência financeira da União destinada à complementação ao pagamento dos pisos salariais para profissionais da enfermagem	R\$ 114.594,38	R\$ 0,00	R\$ 0,00	R\$ 0,00	R\$ 0,00	R\$ 114.594,38	R\$ 0,00	R\$ 114.594,38
	Transferências Fundo a Fundo de								





Tribunal de Contas
Mato Grosso

2ª SECRETARIA DE CONTROLE EXTERNO

Telefone(s): 65 3613-7589 / 7588 / 7529 / 7657 / 3324-4332

Email: segundasecex@tce.mt.gov.br

Fonte	Descrição	Disponibilidade de Caixa Bruta - Contas 11111, 11121, 11131 (a)	Restos a Pagar de - De Exercícios Anteriores (b)	Demais Obrigações Financeiras (2188, 2288, 218910105, 218910108 e 86321000000) (c)	Insuficiência Financeira no Consórcio (d)	RP Liquidados e Não Pagos - Do Exercício (e)	(In) Disponibilidade Caixa Líquida antes da inscrição dos RP não processados (f) = a - b - c - d - e	RP a pagar Empenhados e não Liquidados do Exercício (g)	(In) Disponibilidade Financeira após a Inscrição de Restos a pagar não processados do exercício (Em 31/12) (h) = f - g
621	Recursos do SUS provenientes do Governo Estadual	R\$ 1.294.040,63	R\$ 0,00	R\$ 0,00	R\$ 0,00	R\$ 8.674,74	R\$ 1.285.365,89	R\$ 123.882,44	R\$ 1.161.483,45
632	Transferências do Estado referentes a Convênios e Instrumentos Congêneres vinculados à Saúde	R\$ 358,63	R\$ 0,00	R\$ 0,00	R\$ 0,00	R\$ 0,00	R\$ 358,63	R\$ 0,00	R\$ 358,63
660	Transferência de Recursos do Fundo Nacional de Assistência Social - FNAS	R\$ 214.816,56	R\$ 0,00	R\$ 0,00	R\$ 0,00	R\$ 18.211,25	R\$ 196.605,31	R\$ 4.113,57	R\$ 192.491,74
661	Transferência de Recursos dos Fundos Estaduais de Assistência Social	R\$ 66.993,02	R\$ 0,00	R\$ 0,00	R\$ 0,00	R\$ 0,00	R\$ 66.993,02	R\$ 0,00	R\$ 66.993,02
669	Outros Recursos Vinculados à Assistência Social	R\$ 716.844,29	R\$ 0,00	R\$ 0,00	R\$ 0,00	R\$ 221,62	R\$ 716.622,67	R\$ 4.433,35	R\$ 712.189,32
	Outras								





Tribunal de Contas
Mato Grosso

2ª SECRETARIA DE CONTROLE EXTERNO

Telefone(s): 65 3613-7589 / 7588 / 7529 / 7657 / 3324-4332

Email: segundasecex@tce.mt.gov.br

Fonte	Descrição	Disponibilidade de Caixa Bruta - Contas 11111, 11121, 11131 (a)	Restos a Pagar de - De Exercícios Anteriores (b)	Demais Obrigações Financeiras (2188, 2288, 218910105, 218910108 e 86321000000) (c)	Insuficiência Financeira no Consórcio (d)	RP Liquidados e Não Pagos - Do Exercício (e)	(In) Disponibilidade Caixa Líquida antes da inscrição dos RP não processados (f) = a -b -c -d -e	RP a pagar Empenhados e não Liquidados do Exercício (g)	(In) Disponibilidade Financeira após a Inscrição de Restos a pagar não processados do exercício (Em 31/12) (h) = f -g
701	Transferências de Convênios ou Instrumentos Congêneres dos Estados	R\$ 5.571.383,76	R\$ 0,00	R\$ 0,00	R\$ 0,00	R\$ 61.487,47	R\$ 5.509.896,29	R\$ 2.420.734,62	R\$ 3.089.161,67
704	Transferências da União Referentes a Compensações Financeiras pela Exploração de Recursos Naturais	R\$ 1.838.809,91	R\$ 0,00	R\$ 0,00	R\$ 0,00	R\$ 0,00	R\$ 1.838.809,91	R\$ 32.154,78	R\$ 1.806.655,13
705	Transferências dos Estados Referentes a Compensações Financeiras pela Exploração de Recursos Naturais	R\$ 350.376,79	R\$ 0,00	R\$ 0,00	R\$ 0,00	R\$ 0,00	R\$ 350.376,79	R\$ 0,00	R\$ 350.376,79
706	Transferência Especial da União	R\$ 100.361,37	R\$ 0,00	R\$ 0,00	R\$ 0,00	R\$ 0,00	R\$ 100.361,37	R\$ 0,00	R\$ 100.361,37
	Transferências da União - inciso I do art. 5º da Lei								





Tribunal de Contas
Mato Grosso

2ª SECRETARIA DE CONTROLE EXTERNO

Telefone(s): 65 3613-7589 / 7588 / 7529 / 7657 / 3324-4332

Email: segundasecex@tce.mt.gov.br

Fonte	Descrição	Disponibilidade de Caixa Bruta - Contas 11111, 11121, 11131 (a)	Restos a Pagar de - De Exercícios Anteriores (b)	Demais Obrigações Financeiras (2188, 2288, 218910105, 218910108 e 86321000000) (c)	Insuficiência Financeira no Consórcio (d)	RP Liquidados e Não Pagos - Do Exercício (e)	(In) Disponibilidade Caixa Líquida antes da inscrição dos RP não processados (f) = a - b - c - d - e	RP a pagar Empenhados e não Liquidados do Exercício (g)	(In) Disponibilidade Financeira após a Inscrição de Restos a pagar não processados do exercício (Em 31/12) (h) = f - g
707	Complementar 173 /2020	R\$ 3,48	R\$ 0,00	R\$ 0,00	R\$ 0,00	R\$ 0,00	R\$ 3,48	R\$ 0,00	R\$ 3,48
708	Transferência da União Referente à Compensação Financeira de Recursos Minerais	R\$ 36.754,59	R\$ 0,00	R\$ 0,00	R\$ 0,00	R\$ 0,00	R\$ 36.754,59	R\$ 0,00	R\$ 36.754,59
711	Demais Transferências Obrigatórias não Decorrentes de Repartições de Receitas	R\$ 1.779.851,87	R\$ 0,00	R\$ 0,00	R\$ 0,00	R\$ 82.481,88	R\$ 1.697.369,99	R\$ 330.823,57	R\$ 1.366.546,42
718	Auxílio Financeiro Outorga Crédito Tributário ICMS - Art. 5º, Inciso V, EC nº 123/2022	R\$ 35,22	R\$ 0,00	R\$ 0,00	R\$ 0,00	R\$ 0,00	R\$ 35,22	R\$ 0,00	R\$ 35,22
	Transferências da Política Nacional Aldir Blanc de								





Tribunal de Contas
Mato Grosso

2ª SECRETARIA DE CONTROLE EXTERNO

Telefone(s): 65 3613-7589 / 7588 / 7529 / 7657 / 3324-4332

Email: segundasecex@tce.mt.gov.br

Fonte	Descrição	Disponibilidade de Caixa Bruta - Contas 11111, 11121, 11131 (a)	Restos a Pagar de - De Exercícios Anteriores (b)	Demais Obrigações Financeiras (2188, 2288, 218910105, 218910108 e 86321000000) (c)	Insuficiência Financeira no Consórcio (d)	RP Liquidados e Não Pagos - Do Exercício (e)	(In) Disponibilidade Caixa Líquida antes da inscrição dos RP não processados (f) = a - b - c - d - e	RP a pagar Empenhados e não Liquidados do Exercício (g)	(In) Disponibilidade Financeira após a Inscrição de Restos a pagar não processados do exercício (Em 31/12) (h) = f - g
719	Fomento à Cultura - Lei nº 14.399 /2022	R\$ 102.713,91	R\$ 0,00	R\$ 0,00	R\$ 0,00	R\$ 0,00	R\$ 102.713,91	R\$ 0,00	R\$ 102.713,91
720	Transferências da União Referentes às participações na exploração de Petróleo e Gás Natural destinadas ao FEP - Lei 9.478 /1997	R\$ 195.354,27	R\$ 0,00	R\$ 0,00	R\$ 0,00	R\$ 17.617,50	R\$ 177.736,77	R\$ 14.645,30	R\$ 163.091,47
721	Transferências da União Referentes a Cessão Onerosa de Petróleo – Lei nº 13.885/2019	R\$ 73.303,68	R\$ 0,00	R\$ 0,00	R\$ 0,00	R\$ 0,00	R\$ 73.303,68	R\$ 0,00	R\$ 73.303,68
749	Outras vinculações de transferências	R\$ 66.078,14	R\$ 0,00	R\$ 0,00	R\$ 0,00	R\$ 0,00	R\$ 66.078,14	R\$ 0,00	R\$ 66.078,14
750	Recursos da Contribuição de Intervenção no Domínio Econômico - CIDE	R\$ 117.029,97	R\$ 0,00	R\$ 0,00	R\$ 0,00	R\$ 0,00	R\$ 117.029,97	R\$ 0,00	R\$ 117.029,97





Tribunal de Contas
Mato Grosso

2ª SECRETARIA DE CONTROLE EXTERNO

Telefone(s): 65 3613-7589 / 7588 / 7529 / 7657 / 3324-4332

Email: segundasecex@tce.mt.gov.br

Fonte	Descrição	Disponibilidade de Caixa Bruta - Contas 11111, 11121, 11131 (a)	Restos a Pagar de - De Exercícios Anteriores (b)	Demais Obrigações Financeiras (2188, 2288, 218910105, 218910108 e 86321000000) (c)	Insuficiência Financeira no Consórcio (d)	RP Liquidados e Não Pagos - Do Exercício (e)	(In) Disponibilidade Caixa Líquida antes da inscrição dos RP não processados (f) = a - b - c - d - e	RP a pagar Empenhados e não Liquidados do Exercício (g)	(In) Disponibilidade Financeira após a Inscrição de Restos a pagar não processados do exercício (Em 31/12) (h) = f - g
751	Recursos da Contribuição para o Custeio do Serviço de Iluminação Pública - COSIP	R\$ 1.137.315,28	R\$ 0,00	R\$ 0,00	R\$ 0,00	R\$ 3.243,07	R\$ 1.134.072,21	R\$ 189.013,76	R\$ 945.058,45
752	Recursos Vinculados ao Trânsito	R\$ 101.755,41	R\$ 0,00	R\$ 0,00	R\$ 0,00	R\$ 0,00	R\$ 101.755,41	R\$ 0,00	R\$ 101.755,41
755	Recursos de Alienação de Bens /Ativos - Administração Direta	R\$ 729.469,19	R\$ 0,00	R\$ 0,00	R\$ 0,00	R\$ 2.766,40	R\$ 726.702,79	R\$ 5.074,92	R\$ 721.627,87
759	Recursos Vinculados a Fundos	R\$ 738.304,67	R\$ 0,00	R\$ 0,00	R\$ 0,00	R\$ 29.859,59	R\$ 708.445,08	R\$ 89.128,07	R\$ 619.317,01
861	Recursos Extraorçamentários Vinculados a Depósitos Judiciais	R\$ 24.305,78	R\$ 0,00	R\$ 24.305,78	R\$ 0,00	R\$ 0,00	R\$ 0,00	R\$ 0,00	R\$ 0,00
869	Outros recursos extraorçamentários	R\$ 186.292,90	R\$ 0,00	R\$ 186.292,90	R\$ 0,00	R\$ 0,00	R\$ 0,00	R\$ 0,00	R\$ 0,00





Tribunal de Contas
Mato Grosso

2ª SECRETARIA DE CONTROLE EXTERNO

Telefone(s): 65 3613-7589 / 7588 / 7529 / 7657 / 3324-4332

Email: segundasecex@tce.mt.gov.br

Fonte	Descrição	Disponibilidade de Caixa Bruta - Contas 11111, 11121, 11131 (a)	Restos a Pagar de - De Exercícios Anteriores (b)	Demais Obrigações Financeiras (2188, 2288, 218910105, 218910108 e 86321000000) (c)	Insuficiência Financeira no Consórcio (d)	RP Liquidados e Não Pagos - Do Exercício (e)	(In) Disponibilidade Caixa Líquida antes da inscrição dos RP não processados (f) = a - b - c - d - e	RP a pagar Empenhados e não Liquidados do Exercício (g)	(In) Disponibilidade Financeira após a Inscrição de Restos a pagar não processados do exercício (Em 31/12) (h) = f - g
		R\$ 20.246.548,05	R\$ 0,00	R\$ 210.598,68	R\$ 0,00	R\$ 426.245,50	R\$ 19.609.703,87	R\$ 3.312.410,82	R\$ 16.297.293,05
RPPS									
>>>>>>	TOTAL	R\$ 60.826.402,15	R\$ 75.340,80	R\$ 210.598,68	R\$ 0,00	R\$ 1.575.417,58	R\$ 58.965.045,09	R\$ 15.453.818,41	R\$ 43.511.226,68

APLIC





Tribunal de Contas
Mato Grosso

2ª SECRETARIA DE CONTROLE EXTERNO

Telefone(s): 65 3613-7589 / 7588 / 7529 / 7657 / 3324-4332

Email: segundasecex@tce.mt.gov.br

Quadro: 13.2 - Disponibilidade Líquida em 30/04/2024 - (ART. 42 – LRF)

Fonte	Descrição	Disponibilidade de Caixa Bruta - Contas 11111, 11121, 11131 (a)	Restos a Pagar de - De Exercícios Anteriores (b)	Demais Obrigações Financeiras (2188, 2288, 218910105, 218910108 e 86321000000) (c)	Insuficiência Financeira no Consórcio (d)	Despesas do Exercício Liquidadas e Não Pagas até abril (e)	(In) Disponibilidade Caixa Líquida antes Despesas Empenhadas e Não Liquidadas (f) = a -b -c -d -e	Despesas do Exercício Empenhadas e não Liquidadas até abril (g)	((In) Disponibilidade Caixa Líquida após Despesas Empenhadas e Não Liquidadas (f) = a -b -c -d -e (Em 30/04) (h) = f -g
Recurso Não Vinculados (Exceto RPPS)									
500	Recursos não Vinculados de Impostos	R\$ 62.103.204,04	R\$ 27.770.444,07	R\$ 0,00	R\$ 0,00	R\$ 2.149.893,88	R\$ 32.182.866,09	R\$ 32.150.061,95	R\$ 32.804,14
501	Outros Recursos não Vinculados	R\$ 3.682.851,80	R\$ 127.163,07	R\$ 0,00	R\$ 0,00	R\$ 39.570,32	R\$ 3.516.118,41	R\$ 1.990.667,78	R\$ 1.525.450,63
502	Recursos não vinculados da compensação de impostos	R\$ 2.780.067,07	R\$ 0,00	R\$ 0,00	R\$ 0,00	R\$ 7.371,08	R\$ 2.772.695,99	R\$ 1.075.037,30	R\$ 1.697.658,69
		R\$ 68.566.122,91	R\$ 27.897.607,14	R\$ 0,00	R\$ 0,00	R\$ 2.196.835,28	R\$ 38.471.680,49	R\$ 35.215.767,03	R\$ 3.255.913,46
Recursos Vinculados (Exceto RPPS)									
540	Transferências do FUNDEB Impostos e Transferências de Impostos	R\$ 946.927,73	R\$ 0,00	R\$ 0,00	R\$ 0,00	R\$ 303.995,50	R\$ 642.932,23	R\$ 0,00	R\$ 642.932,23
	Transferências do FUNDEB								





Tribunal de Contas
Mato Grosso

2ª SECRETARIA DE CONTROLE EXTERNO

Telefone(s): 65 3613-7589 / 7588 / 7529 / 7657 / 3324-4332

Email: segundasecex@tce.mt.gov.br

Fonte	Descrição	Disponibilidade de Caixa Bruta - Contas 11111, 11121, 11131 (a)	Restos a Pagar de - De Exercícios Anteriores (b)	Demais Obrigações Financeiras (2188, 2288, 218910105, 218910108 e 86321000000) (c)	Insuficiência Financeira no Consórcio (d)	Despesas do Exercício Liquidadas e Não Pagas até abril (e)	(In) Disponibilidade Caixa Líquida antes Despesas Empenhadas e Não Liquidadas (f) = a -b -c -d -e	Despesas do Exercício Empenhadas e não Liquidadas até abril (g)	((In) Disponibilidade Caixa Líquida após Despesas Empenhadas e Não Liquidadas (f) = a -b -c -d -e (Em 30/04) (h) = f -g
543	Complementação da União VAAR	R\$ 437.421,32	R\$ 0,00	R\$ 0,00	R\$ 0,00	R\$ 0,00	R\$ 437.421,32	R\$ 0,00	R\$ 437.421,32
550	Transferência do Salário Educação	R\$ 495.165,87	R\$ 3.311,50	R\$ 0,00	R\$ 0,00	R\$ 31.693,57	R\$ 460.160,80	R\$ 654.814,66	-R\$ 194.653,86
551	Transferências de Recursos do FNDE referentes ao Programa Dinheiro Direto na Escola (PDDE)	R\$ 396,32	R\$ 0,00	R\$ 0,00	R\$ 0,00	R\$ 0,00	R\$ 396,32	R\$ 0,00	R\$ 396,32
552	Transferências de Recursos do FNDE referentes ao Programa Nacional de Alimentação Escolar (PNAE)	R\$ 283.156,66	R\$ 0,00	R\$ 0,00	R\$ 0,00	R\$ 0,00	R\$ 283.156,66	R\$ 0,00	R\$ 283.156,66
	Transferências de Recursos do FNDE Referentes ao Programa Nacional								





Tribunal de Contas
Mato Grosso

2ª SECRETARIA DE CONTROLE EXTERNO

Telefone(s): 65 3613-7589 / 7588 / 7529 / 7657 / 3324-4332

Email: segundasecex@tce.mt.gov.br

Fonte	Descrição	Disponibilidade de Caixa Bruta - Contas 11111, 11121, 11131 (a)	Restos a Pagar de - De Exercícios Anteriores (b)	Demais Obrigações Financeiras (2188, 2288, 218910105, 218910108 e 86321000000) (c)	Insuficiência Financeira no Consórcio (d)	Despesas do Exercício Liquidadas e Não Pagas até abril (e)	(In) Disponibilidade Caixa Líquida antes Despesas Empenhadas e Não Liquidadas (f) = a -b -c -d -e	Despesas do Exercício Empenhadas e não Liquidadas até abril (g)	((In) Disponibilidade Caixa Líquida após Despesas Empenhadas e Não Liquidadas (f) = a -b -c -d -e (Em 30/04) (h) = f -g
553	de Apoio ao Transporte Escolar (PNATE)	R\$ 146.343,27	R\$ 0,00	R\$ 0,00	R\$ 0,00	R\$ 0,00	R\$ 146.343,27	R\$ 0,00	R\$ 146.343,27
569	Outras Transferências de Recursos do FNDE	R\$ 860.977,88	R\$ 0,00	R\$ 0,00	R\$ 0,00	R\$ 0,00	R\$ 860.977,88	R\$ 89.594,57	R\$ 771.383,31
570	Transferências do Governo Federal referentes a Convênios e Instrumentos Congêneres vinculados à Educação	R\$ 7.693,39	R\$ 0,00	R\$ 0,00	R\$ 0,00	R\$ 0,00	R\$ 7.693,39	R\$ 0,00	R\$ 7.693,39
576	Transferências de Recursos dos Estados para programas de educação	R\$ 160.584,53	R\$ 17.250,33	R\$ 0,00	R\$ 0,00	R\$ 61.577,38	R\$ 81.756,82	R\$ 62.451,49	R\$ 19.305,33
	Transferências Fundo a Fundo de Recursos do SUS								





Tribunal de Contas
Mato Grosso

2ª SECRETARIA DE CONTROLE EXTERNO

Telefone(s): 65 3613-7589 / 7588 / 7529 / 7657 / 3324-4332

Email: segundasecex@tce.mt.gov.br

Fonte	Descrição	Disponibilidade de Caixa Bruta - Contas 11111, 11121, 11131 (a)	Restos a Pagar de - De Exercícios Anteriores (b)	Demais Obrigações Financeiras (2188, 2288, 218910105, 218910108 e 86321000000) (c)	Insuficiência Financeira no Consórcio (d)	Despesas do Exercício Liquidadas e Não Pagas até abril (e)	(In) Disponibilidade Caixa Líquida antes Despesas Empenhadas e Não Liquidadas (f) = a - b - c - d - e	Despesas do Exercício Empenhadas e não Liquidadas até abril (g)	((In) Disponibilidade Caixa Líquida após Despesas Empenhadas e Não Liquidadas (f) = a - b - c - d - e (Em 30/04) (h) = f - g
600	provenientes do Governo Federal - Bloco de Manutenção das Ações e Serviços Públicos de Saúde	R\$ 2.325.788,73	R\$ 53.266,96	R\$ 0,00	R\$ 0,00	R\$ 0,00	R\$ 2.272.521,77	R\$ 298.684,26	R\$ 1.973.837,51
601	Transferências Fundo a Fundo de Recursos do SUS provenientes do Governo Federal - Bloco de Estruturação da Rede de Serviços Públicos de Saúde	R\$ 1.710.580,29	R\$ 1.298.215,48	R\$ 0,00	R\$ 0,00	R\$ 0,00	R\$ 412.364,81	R\$ 0,00	R\$ 412.364,81
	Transferências Fundo a Fundo de Recursos do SUS provenientes do Governo Federal - Bloco de Manutenção das								





Tribunal de Contas
Mato Grosso

2ª SECRETARIA DE CONTROLE EXTERNO

Telefone(s): 65 3613-7589 / 7588 / 7529 / 7657 / 3324-4332

Email: segundasecex@tce.mt.gov.br

Fonte	Descrição	Disponibilidade de Caixa Bruta - Contas 11111, 11121, 11131 (a)	Restos a Pagar de - De Exercícios Anteriores (b)	Demais Obrigações Financeiras (2188, 2288, 218910105, 218910108 e 86321000000) (c)	Insuficiência Financeira no Consórcio (d)	Despesas do Exercício Liquidadas e Não Pagas até abril (e)	(In) Disponibilidade Caixa Líquida antes Despesas Empenhadas e Não Liquidadas (f) = a -b -c -d -e	Despesas do Exercício Empenhadas e não Liquidadas até abril (g)	((In) Disponibilidade Caixa Líquida após Despesas Empenhadas e Não Liquidadas (f) = a -b -c -d -e (Em 30/04) (h) = f -g
602	Ações e Serviços Públicos de Saúde - Recursos destinados ao enfrentamento da COVID-19 no bojo da ação 21C0.	R\$ 22.390,99	R\$ 0,00	R\$ 0,00	R\$ 0,00	R\$ 0,00	R\$ 22.390,99	R\$ 0,00	R\$ 22.390,99
604	Transferências provenientes do Governo Federal destinadas ao vencimento dos agentes comunitários de saúde e dos agentes de combate às endemias	R\$ 276.832,15	R\$ 0,00	R\$ 0,00	R\$ 0,00	R\$ 24.187,23	R\$ 252.644,92	R\$ 0,00	R\$ 252.644,92
	Assistência financeira da União destinada à complementação								





Tribunal de Contas
Mato Grosso

2ª SECRETARIA DE CONTROLE EXTERNO

Telefone(s): 65 3613-7589 / 7588 / 7529 / 7657 / 3324-4332

Email: segundasecex@tce.mt.gov.br

Fonte	Descrição	Disponibilidade de Caixa Bruta - Contas 11111, 11121, 11131 (a)	Restos a Pagar de - De Exercícios Anteriores (b)	Demais Obrigações Financeiras (2188, 2288, 218910105, 218910108 e 86321000000) (c)	Insuficiência Financeira no Consórcio (d)	Despesas do Exercício Liquidadas e Não Pagas até abril (e)	(In) Disponibilidade Caixa Líquida antes Despesas Empenhadas e Não Liquidadas (f) = a -b -c -d -e	Despesas do Exercício Empenhadas e não Liquidadas até abril (g)	((In) Disponibilidade Caixa Líquida após Despesas Empenhadas e Não Liquidadas (f) = a -b -c -d -e (Em 30/04) (h) = f -g
605	ao pagamento dos pisos salariais para profissionais da enfermagem	R\$ 27.599,47	R\$ 0,00	R\$ 0,00	R\$ 0,00	R\$ 0,00	R\$ 27.599,47	R\$ 0,00	R\$ 27.599,47
621	Transferências Fundo a Fundo de Recursos do SUS provenientes do Governo Estadual	R\$ 1.747.131,47	R\$ 48.249,85	R\$ 0,00	R\$ 0,00	R\$ 3.398,00	R\$ 1.695.483,62	R\$ 711.918,08	R\$ 983.565,54
632	Transferências do Estado referentes a Convênios e Instrumentos Congêneres vinculados à Saúde	R\$ 358,63	R\$ 0,00	R\$ 0,00	R\$ 0,00	R\$ 0,00	R\$ 358,63	R\$ 0,00	R\$ 358,63
660	Transferência de Recursos do Fundo Nacional de Assistência Social - FNAS	R\$ 249.290,27	R\$ 6.058,42	R\$ 0,00	R\$ 0,00	R\$ 10.216,03	R\$ 233.015,82	R\$ 1.000,00	R\$ 232.015,82
	Transferência de Recursos dos								





Tribunal de Contas
Mato Grosso

2ª SECRETARIA DE CONTROLE EXTERNO

Telefone(s): 65 3613-7589 / 7588 / 7529 / 7657 / 3324-4332

Email: segundasecex@tce.mt.gov.br

Fonte	Descrição	Disponibilidade de Caixa Bruta - Contas 11111, 11121, 11131 (a)	Restos a Pagar de - De Exercícios Anteriores (b)	Demais Obrigações Financeiras (2188, 2288, 218910105, 218910108 e 86321000000) (c)	Insuficiência Financeira no Consórcio (d)	Despesas do Exercício Liquidadas e Não Pagas até abril (e)	(In) Disponibilidade Caixa Líquida antes Despesas Empenhadas e Não Liquidadas (f) = a -b -c -d -e	Despesas do Exercício Empenhadas e não Liquidadas até abril (g)	((In) Disponibilidade Caixa Líquida após Despesas Empenhadas e Não Liquidadas (f) = a -b -c -d -e (Em 30/04) (h) = f -g
661	Fundos Estaduais de Assistência Social	R\$ 61.033,31	R\$ 0,00	R\$ 0,00	R\$ 0,00	R\$ 0,00	R\$ 61.033,31	R\$ 0,00	R\$ 61.033,31
669	Outros Recursos Vinculados à Assistência Social	R\$ 1.372.398,08	R\$ 0,00	R\$ 0,00	R\$ 0,00	R\$ 0,00	R\$ 1.372.398,08	R\$ 0,00	R\$ 1.372.398,08
701	Outras Transferências de Convênios ou Instrumentos Congêneros dos Estados	R\$ 7.010.366,90	R\$ 0,00	R\$ 0,00	R\$ 0,00	R\$ 0,00	R\$ 7.010.366,90	R\$ 0,00	R\$ 7.010.366,90
704	Transferências da União Referentes a Compensações Financeiras pela Exploração de Recursos Naturais	R\$ 2.578.004,68	R\$ 1.787.732,26	R\$ 0,00	R\$ 0,00	R\$ 0,00	R\$ 790.272,42	R\$ 328.815,00	R\$ 461.457,42
	Transferências dos Estados Referentes a Compensações								





Tribunal de Contas
Mato Grosso

2ª SECRETARIA DE CONTROLE EXTERNO

Telefone(s): 65 3613-7589 / 7588 / 7529 / 7657 / 3324-4332

Email: segundasecex@tce.mt.gov.br

Fonte	Descrição	Disponibilidade de Caixa Bruta - Contas 11111, 11121, 11131 (a)	Restos a Pagar de - De Exercícios Anteriores (b)	Demais Obrigações Financeiras (2188, 2288, 218910105, 218910108 e 86321000000) (c)	Insuficiência Financeira no Consórcio (d)	Despesas do Exercício Liquidadas e Não Pagas até abril (e)	(In) Disponibilidade Caixa Líquida antes Despesas Empenhadas e Não Liquidadas (f) = a - b - c - d - e	Despesas do Exercício Empenhadas e não Liquidadas até abril (g)	((In) Disponibilidade Caixa Líquida após Despesas Empenhadas e Não Liquidadas (f) = a - b - c - d - e (Em 30/04) (h) = f - g
705	Financeiras pela Exploração de Recursos Naturais	R\$ 264.056,42	R\$ 116.894,07	R\$ 0,00	R\$ 0,00	R\$ 0,00	R\$ 147.162,35	R\$ 770,87	R\$ 146.391,48
707	Transferências da União - inciso I do art. 5º da Lei Complementar 173 /2020	R\$ 11.266,66	R\$ 0,00	R\$ 0,00	R\$ 0,00	R\$ 0,00	R\$ 11.266,66	R\$ 0,00	R\$ 11.266,66
708	Transferência da União Referente à Compensação Financeira de Recursos Minerais	R\$ 50.908,87	R\$ 0,00	R\$ 0,00	R\$ 0,00	R\$ 0,00	R\$ 50.908,87	R\$ 75,17	R\$ 50.833,70
711	Demais Transferências Obrigatórias não Decorrentes de Repartições de Receitas	R\$ 4.109.085,78	R\$ 3.077.682,65	R\$ 0,00	R\$ 0,00	R\$ 267.906,48	R\$ 763.496,65	R\$ 921.578,73	-R\$ 158.082,08
	Transferências Destinadas ao Setor Cultural - LC								





Tribunal de Contas
Mato Grosso

2ª SECRETARIA DE CONTROLE EXTERNO

Telefone(s): 65 3613-7589 / 7588 / 7529 / 7657 / 3324-4332

Email: segundasecex@tce.mt.gov.br

Fonte	Descrição	Disponibilidade de Caixa Bruta - Contas 11111, 11121, 11131 (a)	Restos a Pagar de - De Exercícios Anteriores (b)	Demais Obrigações Financeiras (2188, 2288, 218910105, 218910108 e 86321000000) (c)	Insuficiência Financeira no Consórcio (d)	Despesas do Exercício Liquidadas e Não Pagas até abril (e)	(In) Disponibilidade Caixa Líquida antes Despesas Empenhadas e Não Liquidadas (f) = a - b - c - d - e	Despesas do Exercício Empenhadas e não Liquidadas até abril (g)	((In) Disponibilidade Caixa Líquida após Despesas Empenhadas e Não Liquidadas (f) = a - b - c - d - e (Em 30/04) (h) = f - g
715	nº 195/2022 - Art. 5º Audiovisual	R\$ 38.258,62	R\$ 0,00	R\$ 0,00	R\$ 0,00	R\$ 0,00	R\$ 38.258,62	R\$ 0,00	R\$ 38.258,62
716	Transferências Destinadas ao Setor cultural - LC nº 195/2022 - Art. 8º Demais Setores da Cultura	R\$ 37.487,69	R\$ 0,00	R\$ 0,00	R\$ 0,00	R\$ 0,00	R\$ 37.487,69	R\$ 0,00	R\$ 37.487,69
718	Auxílio Financeiro Outorga Crédito Tributário ICMS - Art. 5º, Inciso V, EC nº 123/2022	R\$ 37.427,82	R\$ 0,01	R\$ 0,00	R\$ 0,00	R\$ 0,00	R\$ 37.427,81	R\$ 0,00	R\$ 37.427,81
719	Transferências da Política Nacional Aldir Blanc de Fomento à Cultura - Lei nº 14.399 /2022	R\$ 219.120,37	R\$ 0,00	R\$ 0,00	R\$ 0,00	R\$ 0,00	R\$ 219.120,37	R\$ 0,00	R\$ 219.120,37
	Transferências da União Referentes às participações na								





Tribunal de Contas
Mato Grosso

2ª SECRETARIA DE CONTROLE EXTERNO

Telefone(s): 65 3613-7589 / 7588 / 7529 / 7657 / 3324-4332

Email: segundasecex@tce.mt.gov.br

Fonte	Descrição	Disponibilidade de Caixa Bruta - Contas 11111, 11121, 11131 (a)	Restos a Pagar de - De Exercícios Anteriores (b)	Demais Obrigações Financeiras (2188, 2288, 218910105, 218910108 e 86321000000) (c)	Insuficiência Financeira no Consórcio (d)	Despesas do Exercício Liquidadas e Não Pagas até abril (e)	(In) Disponibilidade Caixa Líquida antes Despesas Empenhadas e Não Liquidadas (f) = a -b -c -d -e	Despesas do Exercício Empenhadas e não Liquidadas até abril (g)	((In) Disponibilidade Caixa Líquida após Despesas Empenhadas e Não Liquidadas (f) = a -b -c -d -e (Em 30/04) (h) = f -g
720	exploração de Petróleo e Gás Natural destinadas ao FEP - Lei 9.478 /1997	-R\$ 18.445,32	R\$ 0,00	R\$ 0,00	R\$ 0,00	R\$ 0,00	-R\$ 18.445,32	R\$ 152.412,02	-R\$ 170.857,34
721	Transferências da União Referentes a Cessão Onerosa de Petróleo – Lei nº 13.885/2019	R\$ 5.993,13	R\$ 0,00	R\$ 0,00	R\$ 0,00	R\$ 0,00	R\$ 5.993,13	R\$ 13.813,75	-R\$ 7.820,62
749	Outras vinculações de transferências	R\$ 58.550,46	R\$ 0,00	R\$ 0,00	R\$ 0,00	R\$ 0,00	R\$ 58.550,46	R\$ 0,00	R\$ 58.550,46
750	Recursos da Contribuição de Intervenção no Domínio Econômico - CIDE	R\$ 248.723,25	R\$ 164.616,53	R\$ 0,00	R\$ 0,00	R\$ 0,00	R\$ 84.106,72	R\$ 656,55	R\$ 83.450,17
	Recursos da Contribuição para o Custeio do								





Tribunal de Contas
Mato Grosso

2ª SECRETARIA DE CONTROLE EXTERNO

Telefone(s): 65 3613-7589 / 7588 / 7529 / 7657 / 3324-4332

Email: segundasecex@tce.mt.gov.br

Fonte	Descrição	Disponibilidade de Caixa Bruta - Contas 11111, 11121, 11131 (a)	Restos a Pagar de - De Exercícios Anteriores (b)	Demais Obrigações Financeiras (2188, 2288, 218910105, 218910108 e 86321000000) (c)	Insuficiência Financeira no Consórcio (d)	Despesas do Exercício Liquidadas e Não Pagas até abril (e)	(In) Disponibilidade Caixa Líquida antes Despesas Empenhadas e Não Liquidadas (f) = a -b -c -d -e	Despesas do Exercício Empenhadas e não Liquidadas até abril (g)	((In) Disponibilidade Caixa Líquida após Despesas Empenhadas e Não Liquidadas (f) = a -b -c -d -e (Em 30/04) (h) = f -g
751	Serviço de Iluminação Pública - COSIP	R\$ 1.281.103,16	R\$ 0,00	R\$ 0,00	R\$ 0,00	R\$ 222.356,00	R\$ 1.058.747,16	R\$ 1.743.519,07	-R\$ 684.771,91
752	Recursos Vinculados ao Trânsito	R\$ 37.643,26	R\$ 0,00	R\$ 0,00	R\$ 0,00	R\$ 0,00	R\$ 37.643,26	R\$ 13.254,23	R\$ 24.389,03
755	Recursos de Alienação de Bens /Ativos - Administração Direta	R\$ 715.091,53	R\$ 1.400,00	R\$ 0,00	R\$ 0,00	R\$ 6.876,48	R\$ 706.815,05	R\$ 28.711,00	R\$ 678.104,05
759	Recursos Vinculados a Fundos	R\$ 1.039.424,88	R\$ 47.613,99	R\$ 0,00	R\$ 0,00	R\$ 8.713,39	R\$ 983.097,50	R\$ 289.192,92	R\$ 693.904,58
861	Recursos Extraorçamentários Vinculados a Depósitos Judiciais	R\$ 24.305,78	R\$ 0,00	R\$ 24.305,78	R\$ 0,00	R\$ 0,00	R\$ 0,00	R\$ 0,00	R\$ 0,00
869	Outros recursos extraorçamentários	R\$ 937.568,72	R\$ 0,00	R\$ 937.568,72	R\$ 0,00	R\$ 0,00	R\$ 0,00	R\$ 0,00	R\$ 0,00
		R\$ 29.818.013,02	R\$ 6.622.292,05	R\$ 961.874,50	R\$ 0,00	R\$ 940.920,06	R\$ 21.292.926,41	R\$ 5.311.262,37	R\$ 15.981.664,04





Tribunal de Contas
Mato Grosso

2ª SECRETARIA DE CONTROLE EXTERNO

Telefone(s): 65 3613-7589 / 7588 / 7529 / 7657 / 3324-4332

Email: segundasecex@tce.mt.gov.br

Fonte	Descrição	Disponibilidade de Caixa Bruta - Contas 11111, 11121, 11131 (a)	Restos a Pagar de - De Exercícios Anteriores (b)	Demais Obrigações Financeiras (2188, 2288, 218910105, 218910108 e 86321000000) (c)	Insuficiência Financeira no Consórcio (d)	Despesas do Exercício Liquidadas e Não Pagas até abril (e)	(In) Disponibilidade Caixa Líquida antes Despesas Empenhadas e Não Liquidadas (f) = a -b -c -d -e	Despesas do Exercício Empenhadas e não Liquidadas até abril (g)	((In) Disponibilidade Caixa Líquida após Despesas Empenhadas e Não Liquidadas (f) = a -b -c -d -e (Em 30/04) (h) = f -g
RPPS									
>>>>>>	TOTAL	R\$ 98.384.135,93	R\$ 34.519.899,19	R\$ 961.874,50	R\$ 0,00	R\$ 3.137.755,34	R\$ 59.764.606,90	R\$ 40.527.029,40	R\$ 19.237.577,50

APLIC

