



Tribunal de Contas
Mato Grosso

5ª SECRETARIA DE CONTROLE EXTERNO

Telefone(s): 65 3613-7595 / 7624

Email: quintasecex@tce.mt.gov.br

RELATÓRIO DAS CONTAS ANUAIS DE GOVERNO
DO PREFEITO MUNICIPAL DE DIAMANTINO
EXERCÍCIO 2024

PROCESSO N.º:	1849921/2024
PRINCIPAL:	PREFEITURA MUNICIPAL DE DIAMANTINO
CNPJ:	03.648.540/0001-74
ASSUNTO:	CONTAS ANUAIS DE GOVERNO MUNICIPAL
PREFEITO MUNICIPAL:	MANOEL LOUREIRO NETO
RELATOR:	JOSÉ CARLOS NOVELLI
MUNICÍPIO DO FISCALIZADO:	DIAMANTINO
NÚMERO OS:	1939/2025
EQUIPE TÉCNICA:	ALCIDIO PIMENTEL NETO





SUMÁRIO

1. INTRODUÇÃO	11
2. INFORMAÇÕES GERAIS DO MUNICÍPIO	12
2. 1. CARACTERÍSTICAS DO MUNICÍPIO	12
2. 2. PARECER PRÉVIO PELO TCE-MT DE 2019 A 2023	12
2. 3. IGF-M - ÍNDICE DE GESTÃO FISCAL DOS MUNICÍPIOS - 2020 a 2024	13
2. 4. GESTORES E RESPONSÁVEIS	15
2. 5. PERFIL DA ENTIDADE PÚBLICA	15
3. PLANEJAMENTO E ORÇAMENTO	16
3. 1. PROCESSO ORÇAMENTÁRIO (Dados Consolidados do Município)	16
3. 1. 1. PLANO PLURIANUAL - PPA	17
3. 1. 2. LEI DE DIRETRIZES ORÇAMENTÁRIAS - LDO	17
3. 1. 3. LEI ORÇAMENTÁRIA ANUAL - LOA	20
3. 1. 3. 1. ALTERAÇÕES ORÇAMENTÁRIAS	22
4. EXECUÇÃO ORÇAMENTÁRIA	28
4. 1. RECEITA ORÇAMENTÁRIA CONSOLIDADA	28
4. 1. 1. CONSISTÊNCIA ENTRE O VALOR DAS TRANSFERÊNCIAS RECEBIDAS E OS VALORES INFORMADOS NA PRESTAÇÃO DE CONTAS	28
4. 1. 1. 1. PRINCIPAIS TRANSFERÊNCIAS DA UNIÃO E DO ESTADO	28
4. 1. 2. EVOLUÇÃO DA RECEITA ORÇAMENTÁRIA	31
4. 1. 3. RECEITA TRIBUTÁRIA PRÓPRIA	33
4. 1. 4. GRAU DE AUTONOMIA FINANCEIRA DOS MUNICÍPIOS	35
4. 2. DESPESA ORÇAMENTÁRIA CONSOLIDADA	37
4. 2. 1. EVOLUÇÃO DA DESPESA ORÇAMENTÁRIA	38
5. ANÁLISE DOS BALANÇOS CONSOLIDADOS	39
5. 1. CONVERGÊNCIA DAS DEMONSTRAÇÕES CONTÁBEIS	40
5. 1. 1. ESTRUTURA E FORMA DE APRESENTAÇÃO DO BALANÇO ORÇAMENTÁRIO	42
5. 1. 2. ESTRUTURA E FORMA DE APRESENTAÇÃO DO BALANÇO FINANCEIRO	43
5. 1. 3. ESTRUTURA E FORMA DE APRESENTAÇÃO DO BALANÇO PATRIMONIAL	43
5. 1. 3. 1. COMPARABILIDADE DO BALANÇO PATRIMONIAL (exercício atual versus exercício anterior)	44





5. 1. 3. 2. CONSISTÊNCIA ENTRE O ATIVO E O PASSIVO	45
5. 1. 3. 3. APROPRIAÇÃO DO RESULTADO PATRIMONIAL	46
5. 1. 3. 4. RESULTADO FINANCEIRO	46
5. 1. 4. ESTRUTURA E FORMA DE APRESENTAÇÃO DA DEMONSTRAÇÃO DAS VARIÇÕES PATRIMONIAIS	48
5. 1. 5. ESTRUTURA E FORMA DE APRESENTAÇÃO DOS FLUXOS DE CAIXA	48
5. 1. 6. ESTRUTURA E FORMA DE APRESENTAÇÃO DAS NOTAS EXPLICATIVAS E ASPECTOS GERAIS	49
5. 2. PROCEDIMENTOS CONTÁBEIS PATRIMONIAIS	50
5. 2. 1. APROPRIAÇÃO DE 13º SALÁRIO (GRATIFICAÇÃO NATALINA) E FÉRIAS	51
5. 3. SITUAÇÃO ORÇAMENTÁRIA	53
5. 3. 1. RESULTADO DA ARRECADAÇÃO ORÇAMENTÁRIA - QUOCIENTE DE EXECUÇÃO DA RECEITA	53
5. 3. 1. 1. QUOCIENTE DE EXECUÇÃO DA RECEITA (QER) - EXCETO INTRA	54
5. 3. 1. 2. QUOCIENTE DE EXECUÇÃO DA RECEITA CORRENTE (QERC) - EXCETO INTRA	54
5. 3. 1. 3. QUOCIENTE DE EXECUÇÃO DA RECEITA DE CAPITAL (QRC) - EXCETO INTRA	55
5. 3. 2. QUOCIENTE DE EXECUÇÃO DA DESPESA	55
5. 3. 2. 1. QUOCIENTE DE EXECUÇÃO DA DESPESA (QED) - EXCETO INTRA	56
5. 3. 2. 2. QUOCIENTE DE EXECUÇÃO DA DESPESA CORRENTE (QEDC) - EXCETO INTRA	56
5. 3. 2. 3. QUOCIENTE DE EXECUÇÃO DA DESPESA DE CAPITAL (QDC) - EXCETO INTRA	57
5. 3. 3. RESULTADO DA EXECUÇÃO ORÇAMENTÁRIA	58
5. 3. 3. 1. REGRA DE OURO (Art. 167, III, CF)	58
5. 3. 3. 2. QUOCIENTE DO RESULTADO DA EXECUÇÃO ORÇAMENTÁRIA (QREO)	59
5. 4. SITUAÇÃO FINANCEIRA E PATRIMONIAL	61
5. 4. 1. QUOCIENTE DE RESTOS A PAGAR	61
5. 4. 1. 1. QUOCIENTE DE DISPONIBILIDADE FINANCEIRA PARA PAGAMENTO DE RESTOS A PAGAR	62
5. 4. 1. 2. QUOCIENTE DE INSCRIÇÃO DE RESTOS A PAGAR	64
5. 4. 1. 3. QUOCIENTE DA SITUAÇÃO FINANCEIRA (QSF) - EXCETO RPPS	64
6. LIMITES CONSTITUCIONAIS E LEGAIS	65





6. 1. DÍVIDA PÚBLICA	66
6. 1. 1. QUOCIENTE DO LIMITE DE ENDIVIDAMENTO (QLE)	66
6. 1. 2. QUOCIENTE DA DÍVIDA PÚBLICA CONTRATADA (QDPC)	67
6. 1. 3. QUOCIENTE DE DISPÊNDIO DA DÍVIDA PÚBLICA (QDDP)	68
6. 2. EDUCAÇÃO	69
6. 2. 1. FUNDO DE MANUTENÇÃO E DESENVOLVIMENTO DA EDUCAÇÃO BÁSICA E DE VALORIZAÇÃO DOS PROFISSIONAIS DA EDUCAÇÃO - FUNDEB	72
6. 2. 1. 1. FUNDEB - COMPLEMENTAÇÃO UNIÃO	76
6. 3. SAÚDE	77
6. 4. DESPESAS COM PESSOAL	79
6. 4. 1. PESSOAL - LIMITES LRF	79
6. 4. 1. 1. LIMITE PRUDENCIAL E LEGAL DO PODER EXECUTIVO	81
6. 5. LIMITES DA CÂMARA MUNICIPAL	81
6. 6. LIMITE - DESPESAS CORRENTES/RECEITAS CORRENTES - Art. 167-A CF	83
7. REGIME PREVIDENCIÁRIO	87
8. CUMPRIMENTO DAS METAS FISCAIS	88
8. 1. RESULTADO PRIMÁRIO	88
9. POLÍTICAS PÚBLICAS	90
9. 1. INDICADORES DE EDUCAÇÃO	90
9. 1. 1. ALUNOS MATRICULADOS	91
9. 1. 2. Ideb	92
9. 1. 3. FILA EM CRECHES E PRÉ-ESCOLA EM MT	95
9. 2. INDICADORES DE MEIO AMBIENTE	97
9. 2. 1. DESMATAMENTO	98
9. 2. 2. FOCOS DE QUEIMA	100
9. 3. INDICADORES DE SAÚDE	102
9. 3. 1. INDICADORES ESTRATÉGICOS DE SAÚDE	104
9. 3. 1. 1. TAXA DE MORTALIDADE INFANTIL - TMI	104
9. 3. 1. 2. TAXA DE MORTALIDADE MATERNA	105
9. 3. 1. 3. TAXA DE MORTALIDADE POR HOMICÍDIO	106
9. 3. 1. 4. TAXA DE MORTALIDADE POR ACIDENTE DE TRÂNSITO - TMAT	107
9. 3. 2. INDICADORES ESTRATÉGICOS DE ACESSO E COBERTURA	109
9. 3. 2. 1. COBERTURA DA ATENÇÃO BÁSICA - CAB	109





9. 3. 2. 2. COBERTURA VACINAL	111
9. 3. 2. 3. NÚMERO DE MÉDICOS POR HABITANTES - NMH	112
9. 3. 3. INDICADORES DE QUALIDADE DOS SERVIÇOS DE SAÚDE	
9. 3. 3. 1. PROPORÇÃO DE INTERNAÇÕES POR CONDIÇÕES SENSÍVEIS À ATENÇÃO BÁSICA - ICSAP	113
9. 3. 3. 2. PROPORÇÃO DE CONSULTAS PRÉ-NATAIS ADEQUADAS	115
9. 3. 4. INDICADORES EPIDEMIOLÓGICOS	116
9. 3. 4. 1. PREVALÊNCIA DE ARBOVIROSES	117
9. 3. 4. 2. TAXA DE DETECÇÃO DE HANSENÍASE	118
9. 3. 4. 3. TAXA DE DETECÇÃO DE HANSENÍASE EM MENORES DE 15 ANOS	119
9. 3. 4. 4. PERCENTUAL DE CASOS DE HANSENÍASE COM GRAU 2 DE INCAPACIDADE	121
9. 3. 5. CONCLUSÃO TÉCNICA GERAL	122
9. 3. 6. FONTES E METODOLOGIA DE APURAÇÃO DOS DADOS EM SAÚDE	123
9. 3. 6. 1. REFERÊNCIA TÉCNICA PARA CLASSIFICAÇÃO DOS INDICADORES DE SAÚDE	124
9. 3. 6. 2. CRITÉRIO DE CLASSIFICAÇÃO DA SITUAÇÃO GERAL DOS INDICADORES	126
10. REGRAS FISCAIS DE FINAL DE MANDATO	127
10. 1. COMISSÃO DE TRANSIÇÃO DE MANDATO	127
10. 2. OBRIGAÇÃO DE DESPESAS CONTRAÍDA NOS ÚLTIMOS QUADRIMESTRES DO ANO DE FINAL DE MANDATO	128
10. 3. CONTRATAÇÃO DE OPERAÇÕES DE CRÉDITO NOS 120 DIAS ANTERIORES AO FINAL DE MANDATO	131
10. 4. CONTRATAÇÃO DE OPERAÇÕES DE CRÉDITO POR ANTECIPAÇÃO DE RECEITA NO ÚLTIMO ANO DE MANDATO	132
10. 5. AUMENTO DE DESPESAS COM PESSOAL REALIZADO NOS 180 DIAS ANTERIORES AO FINAL DE MANDATO	132
11. PRESTAÇÃO DE CONTAS	133
11. 1. PRESTAÇÃO DE CONTAS ANUAIS DE GOVERNO AO TCE	133
12. RESULTADO DOS PROCESSOS DE FISCALIZAÇÃO	135
13. CUMPRIMENTO DAS DECISÕES TCE/MT	136
13. 1. TRANSPARÊNCIA PÚBLICA	139
13. 2. PREVENÇÃO À VIOLÊNCIA CONTRA AS MULHERES (Decisão Normativa n.º 10/2024)	141
13. 3. ACS E ACE (Decisão Normativa n.º 07/2023)	143
13. 4. OUVIDORIA	143





14. CONCLUSÃO DA ANÁLISE DAS CONTAS DE GOVERNO	145
14. 1. PROPOSTA DE ENCAMINHAMENTO	145
14. 2. CONCLUSÃO DA ANÁLISE DESTE RELATÓRIO TÉCNICO	146
14. 3. APÊNDICES	149
Anexo: 1 - ORÇAMENTO	151
Quadro: 1.1 - Créditos Adicionais - por Fonte de Financiamento (Agrupados por Destinação de Recursos)	151
Quadro: 1.2 - Créditos Adicionais do Período por Unidade Orçamentária	154
Quadro: 1.3 - Superávit Financeiro Exercício anterior X Créditos Adicionais Financiados por Superávit	156
Quadro: 1.4 - Excesso de Arrecadação X Créditos Adicionais por Excesso de Arrecadação/Operação de Crédito	164
Quadro: 1.5 - Resultado da Execução Orçamentária X Créditos Adicionais por Excesso de Arrecadação	168
Quadro: 1.6 - Alterações de Fontes de Recursos das dotações orçamentárias	174
Quadro: 1.7 - Alterações Orçamentárias - Leis Autorizativas/Fontes de Financiamento	175
Anexo: 2 - RECEITA	184
Quadro: 2.1 - Resultado da arrecadação orçamentária - Origem de recursos da receita	184
Quadro: 2.2 - Resultado da arrecadação orçamentária - Origem de Receitas (Valores Líquidos)	185
Quadro: 2.3 - Receita Corrente Líquida (RCL)	185
Quadro: 2.4 - Deduções da Receita Corrente (Exceto deduções para FUNDEB)	186
Quadro: 2.5 - Receita Tributária Própria (Valores Líquidos)	186
Anexo: 3 - DESPESA	188
Quadro: 3.1 - Despesa por Categoria Econômica	188
Quadro: 3.2 - Despesa por Função de Governo	189
Quadro: 3.3 - Programas de Governo - Previsão e Execução	191
Anexo: 4 - ANÁLISE DA SITUAÇÃO ORÇAMENTÁRIA	193
Quadro: 4.1 - Resultado da Execução Orçamentária Ajustado – Poderes e Órgãos Integrantes do OFSS	193
Quadro: 4.2 - [AUXILIAR] - Resultado Orçamentário	195





**Quadro: 4.3 - Execução Orçamentária por Fonte X Superávit Financeiro
(Exercício Corrente) - Inclusive RPPS**

Anexo: 5 - RESTOS A PAGAR	211
Quadro: 5.1 - Restos a Pagar Processados e Não Processados	211
Quadro: 5.2 - Disponibilidade de Caixa e Restos a Pagar - Poder Executivo - Exceto RPPS (Inclusive Intra)	212
Quadro: 5.3 - Disponibilidade de Caixa e Restos a Pagar - RPPS (Inclusive Intra)	224
Quadro: 5.4 - Disponibilidade de Caixa e Restos a Pagar - Poder Legislativo (Inclusive Intra)	225
Anexo: 6 - DIREITOS E OBRIGAÇÕES	226
Quadro: 6.1 - Dívida Ativa	226
Quadro: 6.2 - Superávit/Déficit Financeiro - Total - Exceto RPPS	226
Quadro: 6.3 - Quociente da Situação Financeira por Fonte - Exceto RPPS	227
Quadro: 6.4 - Quociente da Situação Financeira por Fonte - RPPS	234
Quadro: 6.5 - Dívida Consolidada Líquida (LRF, art. 55, inciso I, alínea "b") Exceto RPPS	235
Quadro: 6.6 - Quociente de Dispendio da Dívida Pública (QDDP) - Exceto RPPS	236
Quadro: 6.7 - Dívida Pública Contratada (art. 7º, I, da Resolução do Senado nº 43/2001)	236
Quadro: 6.8 - Demonstrativo da Dívida Flutuante (Consolidado) - Restos a Pagar	237
Quadro: 6.9 - Demonstrativo da Dívida Flutuante (Consolidado) - Depósitos / Consignações/ ARO	237
Quadro: 6.10 - Demonstrativo da Dívida Flutuante (Consolidado) - RESUMO	239
Anexo: 7 - EDUCAÇÃO	240
Quadro: 7.1 - Receita base para Aplicação na Manutenção e Desenvolvimento do Ensino (art.212, CF)	240
Quadro: 7.2 - Receita do FUNDEB	240
Quadro: 7.3 - [AUXILIAR] FUNDEB - RESULTADO LÍQUIDO DAS TRANSFERÊNCIAS	241
Quadro: 7.4 - Despesas com Recursos do FUNDEB	242
	243





Quadro: 7.5 - Despesas Custeadas com Receitas do FUNDEB Recebidas no Exercício

Quadro: 7.6 - Indicadores do FUNDEB	244
Quadro: 7.7 - [AUXILIAR] FUNDEB - RECEITA BASE - PROFISSIONAIS ED. BÁSICA	245
Quadro: 7.8 - FUNDEB - Receita Recebida e não aplicada no Exercício	245
Quadro: 7.9 - [AUXILIAR] FUNDEB - DESPESA EMPENHADA X RECEITA DO EXERCÍCIO	246
Quadro: 7.10 - Despesas provenientes de Superávit Financeiro aplicado até o 1º quadrimestre - FUNDEB	246
Quadro: 7.11 - Disponibilidade de Caixa e Restos a Pagar dos Recursos do Fundeb e MDE no final do exercício	247
Quadro: 7.12 - Cancelamento, no exercício, de restos a pagar inscritos com disponibilidade financeira de recursos de impostos vinculados ao ensino	249
Quadro: 7.13 - Apuração da Despesas Com Ações Típicas de MDE para Fins de Limites Constitucionais	250
Quadro: 7.14 - Despesas não consideradas como Manutenção e Desenvolvimento do Ensino	250
Quadro: 7.15 - Despesas Empenhadas que se enquadram como MDE classificadas em outras funções	250
Anexo: 8 - SAÚDE	252
Quadro: 8.1 - Receita base para verificação da aplicação mínima de recursos nas Ações e Serviços Públicos de Saúde	252
Quadro: 8.2 - Disponibilidade de Caixa e Restos a Pagar dos Recursos Base de Aplicação em ASPS	253
Quadro: 8.3 - Demonstrativo de cálculo da aplicação de recursos nas Ações e Serviços Públicos de Saúde (ASPS)	254
Quadro: 8.4 - Despesas não consideradas como Ações e Serviços Públicos de Saúde	255
Quadro: 8.5 - Outras despesas Empenhadas que se enquadram como ASPS. Fonte/ destinação de Recursos 500 e 502	256
Anexo: 9 - PESSOAL	257
Quadro: 9.1 - Gastos com Pessoal - Poderes Executivo e Legislativo (Arts. 18 a 22 da LRF)	257
Quadro: 9.2 - Gastos com Pessoal - Poder Executivo (Arts. 18 a 22 LRF)	257





Quadro: 9.3 - Apuração do Cumprimento do Limite Legal Individual - MCASP - STN	258
Quadro: 9.4 - Gastos com Pessoal - Detalhado	260
Anexo: 10 - REPASSE A CÂMARA	262
Quadro: 10.1 - Limite de repasse para a Câmara Municipal. Receita Base (art. 29-A, CF)	262
Quadro: 10.2 - Índices e Limites Câmara Municipal (Artigo 29-A da CF)	262
Quadro: 10.3 - Despesa com Folha de Pagamento do Poder Legislativo (Art. 29-A, §1º, da CF/88)	263
Quadro: 10.4 - Auxiliar – Gastos com Inativos	263
Quadro: 10.5 - Auxiliar – Valor Gasto pela Câmara Municipal - Art. 29-A, CF/88	263
Anexo: 11 - METAS FISCAIS	265
Quadro: 11.1 - Receitas Primárias (Exceto RPPS)	265
Quadro: 11.2 - Despesas Primárias (Exceto RPPS)	265
Anexo: 12 - LIMITE CONSTITUCIONAL ART. 167-A	266
Quadro: 12.1 - Relação entre Despesas e Receitas Correntes - Art. 167-A CF	266
Anexo: 13 - REGRAS FINAL DE MANDATO	267
Quadro: 13.1 - Disponibilidade Líquida Pagamento de Restos a Pagar em 31/12/2024 - Poder Executivo (Art. 42 LRF)	268
Quadro: 13.2 - Disponibilidade Líquida em 30/04/2024 - (ART. 42 – LRF)	278





1. INTRODUÇÃO

Em atendimento aos arts. 31, 71, inciso I e 75 da Constituição Federal, ao art. 210 da Constituição Estadual, bem como aos arts. 1º, inciso I e 26 da Lei Complementar Estadual n.º 269/2007 e ao art. 1º, incisos I e X da Resolução Normativa n.º 16/2021/TCE-MT, apresenta-se o Relatório Preliminar de Instrução de Contas com o resultado do exame das contas anuais do Município de **DIAMANTINO** - exercício financeiro de **2024** - com o objetivo de subsidiar a emissão do Parecer Prévio sobre as Contas de Governo prestadas pelo Chefe do Poder Executivo Municipal.

O ano de 2024 representa uma fase de transição nas administrações municipais no Brasil. Nesse contexto, a Lei de Responsabilidade Fiscal e o Senado Federal estabelecem normas para garantir o equilíbrio das contas públicas, prevenindo ações que possam comprometer a sustentabilidade fiscal. Este relatório inclui a análise do cumprimento das disposições sobre o encerramento de mandato, conforme os artigos 42, parágrafo único, da LRF; 15, caput, da Resolução do Senado Federal n.º 43/2001; 38, IV, "b" da LRF em consonância com o artigo 15, §2º da Resolução do Senado n.º 43/2001; e 21, II da LRF.

A análise das contas considerou as informações e os documentos apresentados nas prestações de contas mensais encaminhadas pelos responsáveis dos Poderes Executivo e Legislativo, assim como dos demais órgãos da Administração Indireta que prestam contas individualmente ao TCE-MT, e a carga especial de Contas de Governo, encaminhadas por meio do Sistema Auditoria Pública Informatizada de Contas - Aplic, em atendimento à Resolução Normativa n.º 03/2020 /TCE-MT/TP.

Destaca-se, ainda, que nos casos em que a equipe técnica detectou irregularidades nos registros contábeis de receitas e despesas houve alteração dos valores para efeito de todos os cálculos dos limites constitucionais e legais, prevalecendo o valor considerado correto após fiscalização realizada em valores específicos, conforme detalhamento que será apresentado em cada tópico deste Relatório.





2. INFORMAÇÕES GERAIS DO MUNICÍPIO

2. 1. CARACTERÍSTICAS DO MUNICÍPIO

Data de Criação do Município	18/09/1728
Área Geográfica	8263,397 km²
Distância Rodoviária do Município à Capital	184 km
População do Município - IBGE - 2024	22.479

https://censo2022.ibge.gov.br/panorama/?utm_source=ibge&utm_medium=home&utm_campaign=portal

2. 2. PARECER PRÉVIO PELO TCE-MT DE 2019 A 2023

Ressalta-se, que está disposta no Tópico 13 deste Relatório Técnico, a síntese da verificação do cumprimento das recomendações propostas nos Pareceres Prévios dos exercícios de 2022 e 2023.

Exercício	Protocolo/Ano	Decisão /Ano	Ordenador	Relator	Situação
Parecer Prévio					
2019	87769/2019	49/2020	EDUARDO CAPISTRANO DE OLIVEIRA	LUIZ CARLOS AZEVEDO COSTA PEREIRA	Favorável
2020	100145/2020	134/2021	EDUARDO CAPISTRANO DE OLIVEIRA	LUIZ CARLOS AZEVEDO COSTA PEREIRA	Favorável
2021	411817/2021	113/2022	MANOEL LOUREIRO NETO	WALDIR JÚLIO TEIS	Favorável
2022	89010/2022	114/2023	MANOEL LOUREIRO NETO	WALDIR JÚLIO TEIS	Favorável
2023	537799/2023	78/2024	MANOEL LOUREIRO NETO	JOSÉ CARLOS NOVELLI	Favorável com ressalvas

https://www.tce.mt.gov.br/resultado_contas/tjur/tipo_jur/prefeituras





2. 3. IGF-M - ÍNDICE DE GESTÃO FISCAL DOS MUNICÍPIOS - 2020 a 2024

O Índice de Gestão Fiscal dos Municípios - IGF-M trata-se de indicador que permite mensurar a qualidade da gestão pública dos municípios de Mato Grosso o qual é subsidiado pelos dados recebidos pelo TCE via Aplic durante a análise das Contas Anuais de Governo Municipal.

É importante ressaltar que os índices apresentados neste relatório para os exercícios anteriores podem ter sofrido alterações, quando comparados aos índices apresentados nos relatórios técnicos e pareceres prévios dos respectivos exercícios, devido à possível correção dos dados após apontamentos feitos durante as análises das contas anuais.

A análise da evolução do IGF-M nos últimos cinco anos permite compreender qual é o cenário da gestão fiscal do município, bem como averiguar se houve ou não melhoria do índice.

Portanto, o indicador final é o resultado da média ponderada dos seguintes índices:

1. Índice da Receita Própria Tributária: Indica o grau de dependência das transferências constitucionais e voluntárias de outros entes.
2. Índice da Despesa com Pessoal: Representa quanto os municípios comprometem da sua receita corrente líquida (RCL) com o pagamento de pessoal.
3. Índice de Investimentos: Acompanha o valor investido pelos municípios em relação à receita corrente líquida.
4. Índice de Liquidez: Revela a capacidade da Administração de cumprir com seus compromissos de pagamentos imediatos com terceiros.
5. Índice do Custo da Dívida: Avalia o comprometimento do orçamento com pagamentos de juros, encargos e amortizações de empréstimos contraídos em exercícios anteriores.
6. IGFM Resultado Orçamentário do RPPS: Avalia o quanto o fundo de previdência do município é superavitário ou deficitário.





Os índices e o indicador do Município serão classificados nos conceitos A, B, C e D, de acordo com os seguintes valores de referência:

- a) Conceito A (GESTÃO DE EXCELÊNCIA): resultados superiores a 0,80 pontos.
- b) Conceito B (BOA GESTÃO): resultados compreendidos entre 0,61 e 0,80 pontos.
- c) Conceito C (GESTÃO EM DIFICULDADE): resultados compreendidos entre 0,40 e 0,60 pontos.
- d) Conceito D (GESTÃO CRÍTICA): resultados inferiores a 0,40 pontos.

Destaca-se que o detalhamento dos índices e classificação dos conceitos deste indicador encontram-se no endereço eletrônico <https://srvradar.tce.mt.gov.br/sense/app/93929870-720f-45ba-9695-2c5bd12b5edc>

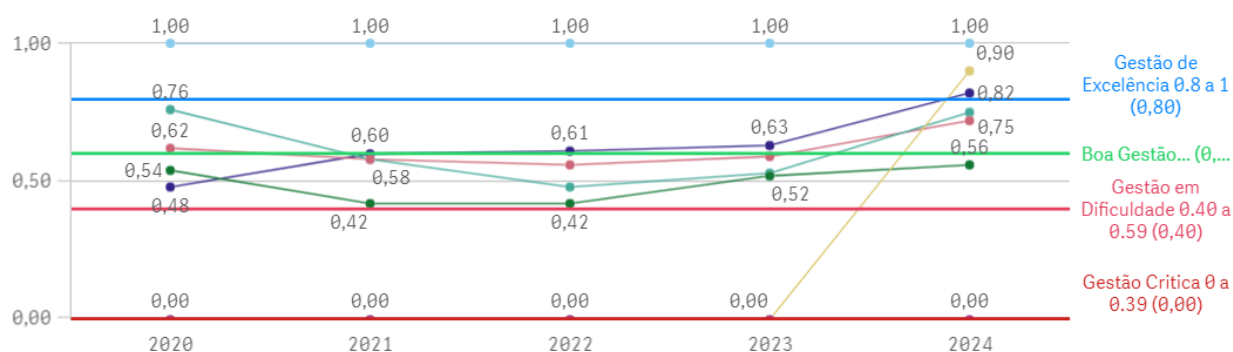
Segue quadro que apresenta o resultado histórico do IGF-M do município de **DIAMANTINO** :

Exercício	IGFM - Receita própria	IGFM - Gasto de Pessoal	IGFM - Investimento	IGFM - Liquidez	IGFM - Custo Dívida	IGFM - RES. ORÇ. RPPS	IGFM Geral	Ranking
O município possui RPPS							NÃO	0
2020	0,48	0,76	0,54	1,00	0,00	0,00	0,62	66
2021	0,60	0,58	0,42	1,00	0,00	0,00	0,58	112
2022	0,61	0,48	0,42	1,00	0,00	0,00	0,56	122
2023	0,63	0,53	0,52	1,00	0,00	0,00	0,59	88
2024	0,82	0,75	0,55	1,00	0,89	0,00	0,71	-

<https://srvradar.tce.mt.gov.br/sense/app/93929870-720f-45ba-9695-2c5bd12b5edc>

GRÁFICO IGFM

IGFM - Índice de Gestão Fiscal dos Municípios





IGFM - Custo Dívida

IGFM - Investimento

IGFM - Receita própria

IGFM

IGFM - Gasto de Pess...

IGFM - Liquidez

IGFM - RES. ORÇ. RP...

2. 4. GESTORES E RESPONSÁVEIS

As contas do Município no exercício de **2024** estiveram sob gestão dos seguintes agentes responsáveis:

ENTIDADE	CARGO	NOME	PERÍODO
GESTORES E RESPONSÁVEIS			
PREFEITURA MUNICIPAL	CONTROLADOR INTERNO	EDUARDO ANTONIO OLIVEIRA MARTINS	02/08/2013 a 31/12/2024
PREFEITURA MUNICIPAL	ORDENADOR DE DESPESAS	MANOEL LOUREIRO NETO	01/01/2021 a 31/12/2024
PREFEITURA MUNICIPAL	RESPONSÁVEL CONTÁBIL	DJIONY ALMEIDA MAZUR	01/10/2019 a 31/12/2024
CÂMARA MUNICIPAL	CONTROLADOR INTERNO	FABIO TOMEKITI FUKUSHIMA	17/08/2011 a 31/12/2024
CÂMARA MUNICIPAL	ORDENADOR DE DESPESAS	ARNILDO GERHARDT NETO	01/01/2023 a 31/12/2024
CÂMARA MUNICIPAL	RESPONSÁVEL CONTÁBIL	CLEYTON VILMAR DE OLIVEIRA ZUCCHI	01/07/2019 a 31/12/2024

Sistema Control-P

2. 5. PERFIL DA ENTIDADE PÚBLICA

Compõem a estrutura da administração pública municipal:

ENTIDADE
PODER EXECUTIVO
PREFEITURA MUNICIPAL DE DIAMANTINO
PODER LEGISLATIVO
CÂMARA MUNICIPAL DE DIAMANTINO

Sistema APLIC





3. PLANEJAMENTO E ORÇAMENTO

O processo de planejamento consiste em procedimentos permanentes e dinâmicos utilizados pelos Entes Federativos para demonstrar quais planos e programas de trabalho, definidos para um período determinado, serão necessários para atender objetivos previamente estabelecidos. O processo orçamentário refere-se à manutenção das atividades dos Entes e viabiliza a execução dos projetos estabelecidos no processo de planejamento.

A Constituição Federal de 1988 definiu em seu art. 165 os seguintes instrumentos de planejamento e de orçamento:

- Plano Plurianual - PPA;
- Lei de Diretrizes Orçamentárias - LDO;
- Lei Orçamentária Anual - LOA.

Essas peças de planejamento formam uma cadeia lógica de procedimentos que se complementam e devem ser elaboradas em sintonia para que se tenha uma gestão orçamentária de qualidade.

Ressalta-se que as peças de planejamento (PPA, LDO, LOA e suas alterações) são encaminhadas ao TCE-MT conforme estabelecido no art. 171, incisos I e II, da Resolução Normativa TCE-MT n.º 16/2021-TP, para subsidiar a emissão do parecer prévio sobre as Contas Anuais de Governo.

Assim, foram realizados exames nas referidas peças e em suas alterações, a fim de verificar as situações encontradas, mediante critérios estabelecidos pelas normas que tratam a matéria.

3. 1. PROCESSO ORÇAMENTÁRIO (Dados Consolidados do Município)

A seguir, serão descritas as informações de interesse à emissão do Parecer Prévio, bem como as irregularidades e seus respectivos achados resultantes dos exames efetuados.





3. 1. 1. PLANO PLURIANUAL - PPA

O Plano Plurianual - PPA, conforme determina a Constituição Federal de 1988, no art. 165, § 1º, é instituído por lei a cada quatro anos, para vigor no quadriênio subsequente. Este instrumento de planejamento estabelece, de forma regionalizada, as diretrizes, os objetivos e as metas da administração pública municipal para as despesas de capital e outras delas decorrentes e para as relativas aos programas de duração continuada.

O PPA do Município de **DIAMANTINO** para o quadriênio 2022 a 2025, foi instituído pela Lei n.º 1.446/2021 de 29/11/2021, a qual foi protocolada sob o n.º 820016/2021 no TCE-MT.

Em **2024**, segundo dados do sistema Aplic e parecer da unidade de controle interno sobre as contas anuais de governo do exercício de 2024, o PPA foi alterado pelas seguintes leis: a) 1585/2024 de 05/02/2024, b) 1604/2024 de 01/07/2024, c) 1605/2024 de 01/07/2024, d) 1611/2024 de 23/09/2024, e) 1612/2024 de 23/09/2024, f) 1614/2024 de 30/09/2024, e) 1615/2024 de 29/10/2024, f) 1616/2024 de 29/10/2024, g) 1619/2024 de 02/12/2024 e h) 1626/2024 de 16/12/2024 (doc. digital nº 592253/2025, fls. 60/67).

3. 1. 2. LEI DE DIRETRIZES ORÇAMENTÁRIAS - LDO

A Lei de Diretrizes Orçamentárias - LDO, conforme determina a Constituição Federal de 1988, no art. 165, § 2º, é uma peça de planejamento que dispõe sobre as metas e prioridades da administração pública federal, estabelece as diretrizes de política fiscal e respectivas metas, em consonância com trajetória sustentável da dívida pública, orienta a elaboração da lei orçamentária anual, dispõe sobre as alterações na legislação tributária e estabelece a política de aplicação das agências financeiras oficiais de fomento.





A LDO do Município de **DIAMANTINO** para o exercício de **2024** foi instituída pela Lei Municipal n.º 1.570/2023, de 27/11/2023, a qual foi protocolada sob o n.º 649066/2023 no TCE-MT.

A Lei Complementar n.º 101, de 4 de maio de 2000, Lei de Responsabilidade Fiscal - LRF, dispõe no § 1º do artigo 4º, que o Anexo de Metas Fiscais integrará o projeto de Lei de Diretrizes Orçamentárias. Neste anexo serão estabelecidas as metas anuais, em valores correntes e constantes, relativas a receitas, despesas, resultado nominal e primário e montante da dívida pública, para o exercício a que se referirem e para os dois seguintes.

De acordo com o Manual de Demonstrativos Fiscais, as metas fiscais são o elo entre o planejamento e a elaboração do orçamento e sua execução. Dessa forma, se verificado, ao final de um bimestre, que a realização da receita poderá não comportar o cumprimento das metas de resultado primário ou nominal estabelecidas no Anexo de Metas Fiscais, os Poderes e o Ministério Público promoverão, por ato próprio e nos montantes necessários, nos trinta dias subsequentes, limitação de empenho e movimentação financeira, segundo os critérios fixados pela Lei de Diretrizes Orçamentárias (Manual de Demonstrativos Fiscais: aplicado à União e aos Estados, Distrito Federal e Municípios. Válido a partir do exercício financeiro de 2024, Secretaria do Tesouro Nacional. - 14ª ed., pág.243)

Entende-se por:

- **Dívida Consolidada Líquida:** Valor obtido deduzindo-se da Dívida Consolidada o valor do Ativo Disponível e dos haveres financeiros líquidos dos Restos a Pagar Processados.
- **Resultado Nominal:** Diferença entre o saldo da dívida consolidada líquida - DCL no final do período de referência e o saldo ao final do período anterior, representando a intenção do ente em contrair ou reduzir obrigações financeiras.
- **Resultado Primário:** Diferença entre os totais das receitas e despesas não-financeiras, demonstrando a capacidade de pagamento do serviço da dívida.





Consta na LDO/2024 o Anexo de Metas Fiscais, conforme o disposto na Lei de Responsabilidade Fiscal (Art. 4º, § 1º), estabelecendo para o exercício de 2024 as seguintes metas:

- a meta de resultado primário para o Município é de superávit de R\$ 15.461.292,36 (valores a preços correntes), significando que as receitas primárias projetadas serão suficientes para bancar as despesas primárias projetadas para o exercício;
- a meta de resultado nominal para o Município é de superávit de R\$ 17.036.227,36 (valores a preços correntes).
- o montante da dívida consolidada líquida para 2024 ficou estabelecida em R\$ 0,00.

O cumprimento da meta fiscal de resultado primário estabelecida na LDO será objeto de análise específica pela equipe técnica e as conclusões serão apresentadas no Capítulo 7 deste Relatório.

Além do Anexo de Metas Fiscais, a LDO deve conter o Anexo de Riscos Fiscais, nos termos do art. 4º, § 3º, da LRF, a fim de evidenciar os principais riscos capazes de influenciar no alcance das metas fiscais propostas e informar as opções escolhidas para enfrentar.

Assim, para que esses riscos não afetem as metas fiscais propostas, foram definidas na LDO/2024 do Município as seguintes providências:

PREFEITURA MUNICIPAL DE DIAMANTINO MT - MT LEI DE DIRETRIZES ORÇAMENTÁRIAS ANEXO DE RISCOS FISCAIS DEMONSTRATIVO DE RISCOS FISCAIS E PROVIDÊNCIAS 2024			
ARF (LRF, art.4º, § 3º)		R\$ 1,00	
PASSIVOS CONTINGENTES		PROVIDÊNCIAS	
Descrição	Valor	Descrição	Valor
SUBTOTAL	0,00	SUBTOTAL	0,00
DEMAIS RISCOS FISCAIS PASSIVOS		PROVIDÊNCIAS	
Descrição	Valor	Descrição	Valor
FRUSTRAÇÃO NA ARRECADAÇÃO DE TRIBUTOS DE COMPETÊNCIA MUNICIPAL	2.850.000,00	IMPLEMENTAÇÃO DE MEDIDAS DE CONSCIENTIZAÇÃO FISCAL E RECUPERAÇÃO D	2.850.000,00
AUMENTO DE DESPESAS COM PESSOAL E ENCARGOS SOCIAIS SUPERIORES A)	3.850.000,00	REDUÇÃO PROPORCIONAL DE OUTRAS DESPESAS DISCRICIONÁRIAS DE CUSTEIO	3.850.000,00
DESPESAS EXCEPCIONAIS NÃO PREVISTAS NO ORÇAMENTO DECORRENTES DE	1.010.000,00	CONTINGENCIAMENTO DE DESPESAS E UTILIZAÇÃO DA RESERVA DE CONTINGEN	1.010.000,00
DECISÕES JUDICIAIS EM DESFAVOR DA FAZENDA PÚBLICA MUNICIPAL, GERANDO	900.000,00	CONTINGENCIAMENTO DE DESPESAS DE CUSTEIOS COM LIMITAÇÃO DE EMPENH	900.000,00
ASSUNÇÃO DE DÍVIDAS DIVERSAS DECORRENTES DE OBRIGAÇÕES LEGAIS E O	2.000.000,00	REALOCAR DOTAÇÕES ORÇAMENTÁRIAS DISCRICIONÁRIAS PARA COBERTURA DO	2.000.000,00
ASSUNÇÃO DE DÉBITOS ORIGINADOS DE RELAÇÃO JURÍDICA OBRIGACIONAL NÃO	200.000,00	REPROGRAMAR GASTOS ORÇAMENTÁRIOS DISCRICIONÁRIAS E GLOSAR PAGAMEN	200.000,00
FRUSTRAÇÃO DE RECEITAS RELACIONADA AS EMENDAS PREVISTAS E AOS CON	1.800.000,00	NÃO EXECUÇÃO DAS OBRAS E INVESTIMENTOS E DOS OBJETOS DOS CONVÊNIO	1.800.000,00
SUBTOTAL	12.610.000,00	SUBTOTAL	12.610.000,00
TOTAL	12.610.000,00	TOTAL	12.610.000,00





Sobre a elaboração do LDO é possível afirmar que:

- 1) As metas fiscais de resultado nominal e primário foram previstas na LDO (art. 4º, §1º da LRF).
- 2) A LDO, no art. 45, estabelece as providências que devem ser adotadas caso a realização das receitas apuradas bimestralmente não comporte o cumprimento das metas de resultado primário e nominal (art. 4º, I, b e art. 9º da LRF).
- 3) A LDO do exercício de 2024 não foi regularmente divulgada estando em desacordo com os arts. 48, II, 48-A da Lei Complementar nº 101/2000. NB04.

Dispositivo Normativo:

Arts. 48, II, 48-A da Lei Complementar nº 101/2000.

3.1) *Ausência de divulgação da LDO no Portal da Transparência da Prefeitura Municipal de Diamantino - NB04*

Em consulta efetuada ao Portal da Transparência da Prefeitura Municipal de Diamantino, no dia 13/05/2025, verificou-se que não houve divulgação da LDO nesse canal, em virtude de falha ao carregar o documento (doc. digital nº 617912 /2025, fl. 01).

- 4) A LDO do exercício de 2024 foi publicada em veículo oficial, conforme arts. 1º, § 1º, 9º, § 4º, 48, 48-A e 49 da Lei Complementar nº 101/2000.
- 5) Consta da LDO o Anexo de Riscos Fiscais com a avaliação dos passivos contingentes e outros Riscos, conforme estabelece o artigo 4º, §3º da LRF.
- 6) Consta da LDO o percentual 1% para a Reserva de Contingência, conforme art. 47.

3. 1. 3. LEI ORÇAMENTÁRIA ANUAL - LOA





A Constituição Federal, no art. 165, inciso III e § 5º, determina que lei de iniciativa do Poder Executivo estabeleça o orçamento anual, o qual compreenderá os Orçamentos Fiscal, de Investimento e da Seguridade Social, abrangendo as entidades e órgãos a ela vinculados, da administração direta ou indireta, bem como os fundos e fundações instituídos e mantidos pelo Poder Público.

A LOA do Município de **DIAMANTINO** para o exercício de **2024** foi publicada em conformidade com a Lei Municipal n.º 1.584, de 18/12/2023, a qual foi protocolada sob o n.º 786926/2023 no TCE-MT.

A LOA/2024 estimou a receita e fixou a despesa no montante de R\$ 191.991.700,30 (cento e noventa e um milhões, novecentos e noventa e um mil, setecentos reais e trinta centavos), conforme seu art. 2º.

Sobre a elaboração da LOA é possível afirmar que:

1) O texto da lei não destaca os recursos dos orçamentos fiscal, da seguridade social e de investimentos (art. 165, § 5º da CF). FC13.

Dispositivo Normativo:

Art. 165, § 5º da CF

1.1) O texto da lei não destaca os recursos dos orçamentos fiscal, da seguridade social e de investimentos. - FC13

Conforme art. 3º da Lei Ordinária nº 1.584/2023 de 18/12/2023, não consta discriminado no texto da lei os recursos dos orçamentos fiscal, da seguridade social e de investimentos (doc. digital nº 306237/2023, fl. 2).

O art. 3º da Lei Ordinária nº 1.584/2023 destaca o valor total de R\$ 191.991.700,30, correspondente à despesa fixada nos orçamentos fiscal e da seguridade social, não discriminando, no texto da lei, os valores correspondentes aos orçamentos fiscal e da seguridade social, os quais, conforme parágrafo único do art. 3º, constam em anexo específico integrante dessa lei.





Portanto, no texto da lei não foram apresentados os valores de forma destacada dos orçamentos fiscal e da seguridade social.

2) A Lei Orçamentária do exercício de 2024 não foi regularmente divulgada, estando em desacordo com os arts. 48, II, 48-A da Lei Complementar nº 101/2000. NB04.

Dispositivo Normativo:

Arts. 48, II, 48-A da Lei Complementar nº 101/2000.

2.1) Ausência de divulgação da Lei Orçamentária do exercício de 2024 no Portal da Transparência da Prefeitura Municipal de Diamantino. - NB04

Em consulta efetuada ao Portal da Transparência da Prefeitura Municipal de Diamantino, no dia 14/05/2025, verificou-se que não houve divulgação da Lei Orçamentária nesse canal, em virtude de falha ao carregar o documento (doc. digital nº 617912/2025, fl. 02).

3) A Lei Orçamentária do exercício de 2024 foi publicada em veículo oficial, em obediência aos arts. 1º, § 1º, 9º, § 4º, 48, 48-A e 49 da Lei Complementar nº 101/2000.

4) Não consta na LOA autorização para transposição, remanejamento e transferência de recursos de uma categoria de programação para outra ou de um órgão para outro, obedecendo assim, ao princípio da exclusividade (art. 165, §8º, CF/1988)

3. 1. 3. 1. ALTERAÇÕES ORÇAMENTÁRIAS

A Lei Municipal nº 1.584/2023 (LOA/2024) definiu o seguinte parâmetro para as alterações orçamentárias:

Art. 4º Fica o Poder Executivo autorizado a abrir créditos suplementares, de acordo com o disposto no art. 43 da Lei Federal nº. 4.320, de 17 de março de 1964, criando,





se necessário, elementos de despesa e fontes de recursos dentro de cada projeto, atividade ou operação especial, observando-se as seguintes condições:

I - No limite de 15% (quinze por cento) da despesa fixada no art. 3º desta lei, mediante recursos:

a) resultantes de anulação parcial ou total de dotações, conforme inciso III, § 1º do art. 43 da Lei Federal nº 4.320, de 17 de março de 1964;

b) provenientes de excesso de arrecadação, apurado nos termos do inciso II, §1º, e § 3º e 4º do art. 43 da Lei Federal nº 4.320, de 1964; e

c) produto de operações de crédito autorizadas, conforme inciso IV, § 1º do art. 43 da Lei Federal nº 4.320, de 1964.

I - Para abertura de créditos suplementares à conta de recursos provenientes de superávit financeiro, até o limite do total apurado no Balanço Patrimonial de 2023, nos termos do art. 43, §1º, inciso I e §2º da Lei nº 4.320 de 17 de março de 1.964;

III - Até o limite dos recursos da Reserva de Contingência, observado o disposto no art. 5º, inciso III, da Lei Complementar Federal nº 101, de 04 de maio de 2000.

Na tabela abaixo demonstra-se as alterações realizadas no orçamento por meio da abertura de créditos adicionais, nas respectivas unidades orçamentárias do Município e o correspondente orçamento final.

ORÇAMENTO INICIAL (OI)	CRÉDITOS ADICIONAIS			TRANSP.	REDUÇÃO	ORÇAMENTO FINAL (OF)	Variação % OF/OI
	SUP.	ESP.	EXTRA.				
R\$ 191.991.700,30	R\$ 78.916.954,83	R\$ 10.278.279,03	R\$ 0,00	R\$ 31.511.565,26	R\$ 72.037.765,38	R\$ 240.660.734,04	25,35%
Percentual de alteração em relação ao orçamento inicial	41,10%	5,35%	0,00%	16,41%	37,52%	125,35%	-

Relatório Contas de Governo > Anexo: Orçamento > Quadro - Créditos Adicionais do Período por Unidade Orçamentária.

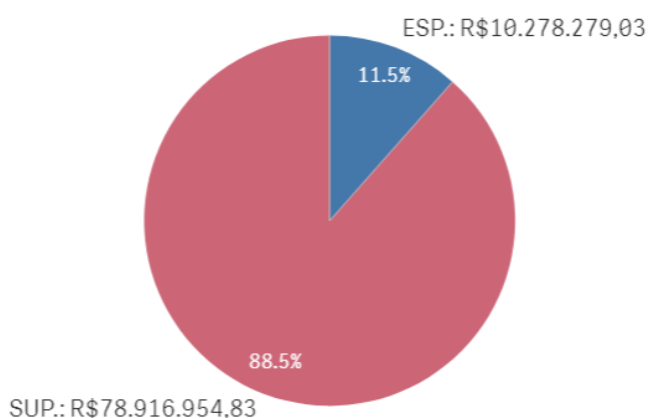
Apresenta-se a seguir de forma gráfica a participação dos créditos adicionais em relação ao total dos créditos abertos no exercício.





GRÁFICO CRÉDITOS ADICIONAIS DO PERÍODO

Créditos Adicionais do Período



* O conjunto de dados contém valores negativos ou iguais a zero que não podem ser mostrados neste gráfico.

O Balanço Orçamentário apresentado pelo Chefe do Poder Executivo em sua prestação de contas (doc. digital nº 592253/2025, fls. 87/88) apresenta como valor atualizado para fixação das despesas o montante de R\$ 240.660.734,04, igual ao detectado na análise conjunta do orçamento inicial e o orçamento final após as suplementações autorizadas e efetivadas, conforme informações do Sistema Aplic.

Ano	Valor Total LOA Município	Valor Total das Alterações do Município	Percentual das Alterações
2024	R\$ 191.991.700,30	R\$ 120.706.799,12	62,87%

Relatório Contas de Governo > Anexo: Orçamento > Quadro - Créditos Adicionais do Período por Unidade Orçamentária.

De acordo com o quadro acima, constata-se que as alterações orçamentárias em **2024** totalizaram 62,87% do Orçamento Inicial.





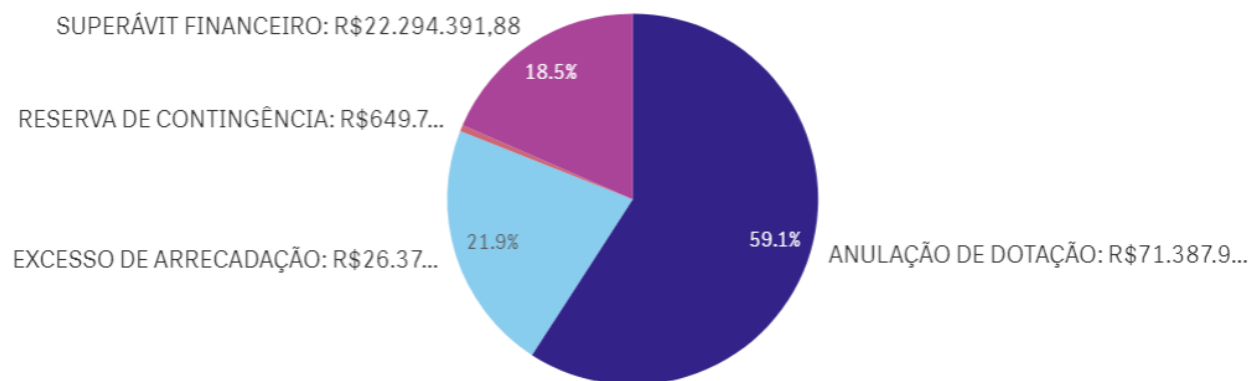
Na tabela a seguir, constam as fontes de financiamento desses créditos adicionais abertos no exercício em análise:

RECURSOS / FONTE DE FINANCIAMENTO	TOTAL
ANULAÇÃO DE DOTAÇÃO	R\$ 71.387.996,38
EXCESSO DE ARRECADAÇÃO	R\$ 26.374.641,86
OPERAÇÃO DE CRÉDITO	R\$ 0,00
SUPERÁVIT FINANCEIRO	R\$ 22.294.391,88
RESERVA DE CONTINGÊNCIA	R\$ 649.769,00
RECURSOS SEM DESPESAS CORRESPONDENTES	R\$ 0,00
TOTAL CRÉDITOS ADICIONAIS	R\$ 120.706.799,12

Relatório Contas de Governo > Anexo: Orçamento > Quadro - Créditos Adicionais por Fonte de Financiamento (Agrupados por Destinação de Recursos).

GRÁFICO CRÉDITOS ADICIONAIS POR FONTE DE FINANCIAMENTO

Créditos Adicionais por Fonte de Financiamento



* O conjunto de dados contém valores negativos ou iguais a zero que não podem ser mostrados neste gráfico.

A partir da análise das alterações orçamentárias realizadas, por meio de créditos adicionais, constatou-se o que segue:





1) Houve a abertura de créditos adicionais por conta de recursos inexistentes de excesso de arrecadação (art. 167, II e V, da Constituição Federal; art. 43, § 1º, inc. II da Lei nº 4.320/1964). FB03.

Dispositivo Normativo:

Art. 167, II e V, da Constituição Federal; art. 43, § 1º, inc. II da Lei nº 4.320/1964.

1.1) *Houve a abertura de créditos adicionais por conta de recursos inexistentes de excesso de arrecadação.* - **FB03**

Ao analisar o quadro 1.4- Excesso de Arrecadação X Créditos Adicionais por Excesso de Arrecadação/Operação de Crédito, detectou-se que houve a abertura de R\$ 4.941.717,13 em créditos adicionais por excesso de arrecadação sem recursos disponíveis nas fontes 570, 571 e 601, conforme se vê abaixo:

Fonte	Descrição	Créditos Adicionais abertos sem recursos disponíveis
570	Congêneres vinculados à Educação	R\$ 399.000,00
571	Transferências do Estado referentes a Convênios e Instrumentos Congêneres vinculados à Educação	R\$ 4.490.257,47
601	Transferências Fundo a Fundo de Recursos do SUS provenientes do Governo Federal - Bloco de Estruturação da Rede de Serviços Públicos de Saúde	R\$ 52.459,66
	Total	R\$ 4.941.717,13

Ou seja, houve a abertura de R\$ 4.941.717,13 em créditos adicionais por excesso de arrecadação sem recursos disponíveis nas fontes 570, 571 e 601.





2) Não houve a abertura de créditos adicionais por conta de recursos inexistentes de operações de crédito (art. 167, II e V, da Constituição Federal; art. 43, § 1º, inc. IV da Lei nº 4.320/1964).

3) Houve a abertura de créditos adicionais por conta de recursos inexistentes de Superávit Financeiro (art. 167, II e V, da Constituição Federal; art. 43, § 1º, inc. I da Lei nº 4.320/1964). FB03.

Dispositivo Normativo:

Art. 167, II e V, da Constituição Federal; art. 43, § 1º, inc. I da Lei nº 4.320/1964

3.1) *Houve a abertura de créditos adicionais por conta de recursos inexistentes de Superávit Financeiro. - FB03*

Ao analisar o quadro 1.3- Superávit Financeiro Exercício anterior x Créditos Adicionais Financiados por Superávit, detectou-se que houve a abertura de R\$ 48.463,74 em créditos adicionais sem recursos disponíveis nas fontes 601 e 660, conforme se vê abaixo:

Fonte	Descrição	Créditos Adicionais abertos sem recursos disponíveis
601	Transferências Fundo a Fundo de Recursos do SUS provenientes do Governo Federal - Bloco de Estruturação da Rede de Serviços Públicos de Saúde	R\$ 36.311,54
660	Transferência de Recursos do Fundo Nacional de Assistência Social - FNAS	R\$ 12.152,20
	Total	R\$ 48.463,74

Ou seja, houve a abertura de R\$ 48.463,74 em créditos adicionais sem recursos disponíveis de superávit financeiro nas fontes 601 e 660.





4. EXECUÇÃO ORÇAMENTÁRIA

4. 1. RECEITA ORÇAMENTÁRIA CONSOLIDADA

Para o exercício de **2024**, a Receita total prevista após as deduções e considerando a receita Intraorçamentária, foi de **R\$ 218.366.342,16**, sendo arrecadado o montante de **R\$ 213.984.627,89**, conforme demonstrado no Quadro 2.1 do Anexo 2.

4. 1. 1. CONSISTÊNCIA ENTRE O VALOR DAS TRANSFERÊNCIAS RECEBIDAS E OS VALORES INFORMADOS NA PRESTAÇÃO DE CONTAS

Dentre as receitas auferidas no exercício de **2024**, foram selecionadas algumas Transferências Constitucionais e Legais efetuadas pela União e pelo Estado para verificação da consistência entre os valores informados na prestação de contas e os dados públicos divulgados pela Secretaria do Tesouro Nacional - STN e Banco do Brasil.

4. 1. 1. 1. PRINCIPAIS TRANSFERÊNCIAS DA UNIÃO E DO ESTADO

A Secretaria do Tesouro Nacional (STN) e o Banco do Brasil disponibilizam consultas aos valores repassados pela União e pelo Estado aos municípios como transferências constitucionais e legais pelos links abaixo:





<http://sisweb.tesouro.gov.br/apex/f?p=2600:1>

<https://demonstrativos.apps.bb.com.br/arrecadacao-federal>

O total dos valores repassados no decorrer do exercício foram comparados com os valores registrados como receita arrecadada:

Transferências da União:

Descrição	Informações Externa (A)	Demonstrativo da receita realizada (B)	Diferença (A-B)
Cota Parte FPM	R\$ 23.263.935,42	R\$ 23.263.935,42	R\$ 0,00
Cota-Parte ITR	R\$ 6.308.537,95	R\$ 6.584.085,11	-R\$ 275.547,16
IOF-Ouro	R\$ 0,00	R\$ 229,01	-R\$ 229,01
Transf. da Comp. Fin. pela Exploração de Rec. Naturais (União)	R\$ 3.713.135,36	R\$ 3.713.135,36	R\$ 0,00
Transferências de Recursos de Complementação da União ao Fundeb - VAAT	R\$ 0,00	R\$ 0,00	R\$ 0,00
Transferências de Recursos de Complementação da União ao Fundeb - VAAF	R\$ 0,00	R\$ 0,00	R\$ 0,00
Transferências de Recursos de Complementação da União ao Fundeb - VAAR	R\$ 635.460,54	R\$ 635.460,54	R\$ 0,00

APLIC> APLIC > Informes Mensais > Receitas > Receita Orçamentária (valores Líquidos) > Consulta Parametrizada > Mês de referência: dezembro > Dados Consolidados do Ente

Transferências do Estado:

Descrição	Fonte Externa (A)	Demonstrativo da receita realizada (B)	Diferença (A-B)
Cota-Parte do ICMS	R\$ 58.795.862,25	R\$ 58.795.862,25	R\$ 0,00
Cota-Parte do IPVA	R\$ 4.913.416,95	R\$ 4.889.644,40	R\$ 23.772,55
Cota-Parte do IPI - Municípios	R\$ 499.809,65	R\$ 210.019,24	R\$ 289.790,41
Cota-Parte da CIDE	R\$ 65.536,19	R\$ 65.536,19	R\$ 0,00
Cota-Parte da Compensação Financeira de Recursos Hídricos	R\$ 0,00	R\$ 0,00	R\$ 0,00
Cota-Parte da Compensação			





Descrição	Fonte Externa (A)	Demonstrativo da receita realizada (B)	Diferença (A-B)
Financeira de Recursos Minerais - CFEM	R\$ 0,00	R\$ 11.854,86	-R\$ 11.854,86
Cota-Parte Royalties - Compensação Financeira pela Produção do Petróleo	R\$ 0,00	R\$ 0,00	R\$ 0,00
Receita de Transferências do Fundeb	R\$ 22.161.861,59	R\$ 22.161.861,59	R\$ 0,00

APLIC> APLIC > Informes Mensais > Receitas > Receita Orçamentária (valores Líquidos) > Consulta Parametrizada > Mês de referência: dezembro > Dados Consolidados do Ente

1) As Transferências Constitucionais e Legais não foram contabilizadas adequadamente. CB05.

Dispositivo Normativo:

Arts. 83 a 106 da Lei nº 4.320/1964; arts. 176, caput, e 177 da Lei nº 6.404/1976; itens 3.3 a 3.6 da NBC TSP Estrutura Conceitual; itens 27 a 58 da NBC TSP 11 - Apresentação das Demonstrações Contábeis

1.1) *As Transferências Constitucionais e Legais não foram contabilizadas adequadamente. - CB05*

Constataram-se as seguintes diferenças:

1 - a descrição Cota-Parte ITR no valor de R\$ - 275.547,16, conforme comparação dos valores (R\$ 6.308.537,95) registrados no STN - Transferência Constitucionais - link <<http://sisweb.tesouro.gov.br/apex/f?p=2600:1>> e demonstrativo da receita realizada (R\$ 6.584.085,11);

2 - a descrição IOF-OURO no valor de R\$ - 229,01, conforme comparação dos valores registrados no STN - Transferência Constitucionais - link <<http://sisweb.tesouro.gov.br/apex/f?p=2600:1>> e <<http://demonstrativos.apps.bb.com.br/arrecadacao-federal>> (R\$ 0,00) e demonstrativo da receita realizada (R\$ 229,01).





3 - a descrição Cota-Parte do IPVA no valor de R\$ 23.772,55, conforme comparação dos valores (R\$ 4.913.416,95) registrados no link <<http://demonstrativos.apps.bb.com.br/arrecadacao-federal>> e demonstrativo da receita realizada (R\$ 4.889.644,40).

4 - a descrição Cota-Parte do IPI - Municípios no valor de R\$ 289.790,41, conforme comparação dos valores (R\$ 499.809,65) registrados no link <<https://www5.sefaz.mt.gov.br/fundo-de-participacao-dos-municipios>> e demonstrativo da receita realizada (R\$ 210.019,24).

5 - a descrição Cota-Parte da Compensação Financeira de Recursos Minerais - CFEM no valor de R\$ - 11.854,86, conforme comparação dos valores (R\$ 0,00) registrados no link <<http://demonstrativos.apps.bb.com.br/arrecadacao-federal>> e demonstrativo da receita realizada (R\$ 11.854,86).

4. 1. 2. EVOLUÇÃO DA RECEITA ORÇAMENTÁRIA

A série histórica das receitas orçamentárias no período de 2020/2024, revela crescimento significativo na arrecadação no período de 2020/2023 e uma diminuição no período de 2024, conforme demonstrado no quadro a seguir:

Origens das Receitas	2020	2021	2022	2023	2024
RECEITAS CORRENTES (Exceto intra)	R\$ 143.526.743,45	R\$ 172.650.914,17	R\$ 189.747.332,12	R\$ 230.448.084,21	R\$ 229.128.945,77
Receitas de Impostos, Taxas e Contrib. de Melhoria	R\$ 19.197.420,79	R\$ 28.038.325,63	R\$ 31.663.289,86	R\$ 44.345.096,59	R\$ 51.275.386,08
Receita de Contribuição	R\$ 1.825.673,54	R\$ 1.912.221,72	R\$ 0,00	R\$ 0,00	R\$ 0,00
Receita Patrimonial	R\$ 1.415.743,97	R\$ 1.323.353,95	R\$ 4.432.811,59	R\$ 3.351.082,01	R\$ 2.450.664,21
Receita Agropecuária	R\$ 0,00	R\$ 0,00	R\$ 0,00	R\$ 0,00	R\$ 0,00
Receita Industrial	R\$ 0,00	R\$ 0,00	R\$ 0,00	R\$ 0,00	R\$ 0,00





Origens das Receitas	2020	2021	2022	2023	2024
Receita de serviço	R\$ 0,00	R\$ 0,00	R\$ 0,00	R\$ 0,00	R\$ 61.480,00
Transferências Correntes	R\$ 119.766.996,26	R\$ 140.385.498,06	R\$ 148.150.797,04	R\$ 173.206.430,60	R\$ 172.530.200,45
Outras Receitas Correntes	R\$ 1.320.908,89	R\$ 991.514,81	R\$ 5.500.433,63	R\$ 9.545.475,01	R\$ 2.811.215
RECEITAS DE CAPITAL (Exceto intra)	R\$ 4.591.747,17	R\$ 3.825.047,19	R\$ 8.389.319,49	R\$ 16.090.898,04	R\$ 8.042.765,26
Operações de crédito	R\$ 1.719.372,06	R\$ 1.148.449,91	R\$ 1.417.148,31	R\$ 915.289,60	R\$ 249.291,07
Alienação de bens	R\$ 1,45	R\$ 0,00	R\$ 0,00	R\$ 1.652.400,00	R\$ 29.769,08
Amortização de empréstimos	R\$ 0,00	R\$ 0,00	R\$ 0,00	R\$ 0,00	R\$ 0,00
Transferências de capital	R\$ 2.872.373,66	R\$ 2.676.597,28	R\$ 6.972.171,18	R\$ 13.523.208,44	R\$ 7.763.705,11
Outras receitas de capital	R\$ 0,00	R\$ 0,00	R\$ 0,00	R\$ 0,00	R\$ 0,00
TOTAL DAS RECEITAS (Exceto Intra)	R\$ 148.118.490,62	R\$ 176.475.961,36	R\$ 198.136.651,61	R\$ 246.538.982,25	R\$ 237.171.711,03
DEDUÇÕES	-R\$ 13.638.151,87	-R\$ 18.927.573,28	-R\$ 20.596.342,18	-R\$ 22.450.430,99	-R\$ 23.187.083,14
RECEITA LÍQUIDA (Exceto Intra)	R\$ 134.480.338,75	R\$ 157.548.388,08	R\$ 177.540.309,43	R\$ 224.088.551,26	R\$ 213.984.627,89
Receita Corrente Intraorçamentária	R\$ 0,00	R\$ 0,00	R\$ 0,00	R\$ 0,00	R\$ 0,00
Receita de Capital Intraorçamentária	R\$ 0,00	R\$ 0,00	R\$ 0,00	R\$ 0,00	R\$ 0,00
Total das Receitas Orçamentárias e Intraorçamentárias	R\$ 134.480.338,75	R\$ 157.548.388,08	R\$ 177.540.309,43	R\$ 224.088.551,26	R\$ 213.984.627,89
Receita Tributária Própria	R\$ 18.852.634,98	R\$ 27.456.422,07	R\$ 31.104.980,49	R\$ 43.738.909,75	R\$ 50.744.962,07
% de Receita Tributária Própria em relação ao total da receita corrente	13,13%	15,90%	16,39%	18,98%	22,14%
% Média de RTP em relação ao total da receita corrente	17,31%				

Fonte: Parecer Prévio (exercícios anteriores) , Sistema Aplic (exercício atual) OBS: Quando não detectada a informação no Parecer Prévio, as fontes de dados foram os relatórios técnicos das contas anuais de governo ou das tomadas de contas (exercícios anteriores) e Sistema Aplic.

Verifica-se no quadro acima que as receitas de Transferências Correntes representaram em **2024** a maior fonte de recursos na composição da receita



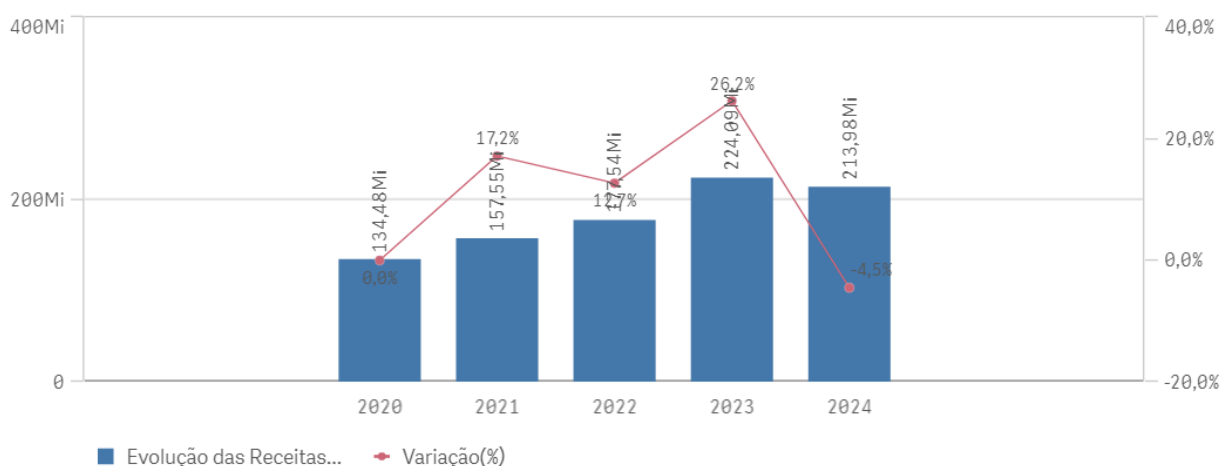


municipal, totalizando o valor de R\$ 172.530.200,45, o que corresponde a 72,74% do total da receita orçamentária, exceto a intra (corrente e de capital) contabilizada pelo Município, cujo montante foi de R\$ 237.171.711,03.

Segue demonstrado graficamente essa evolução das Receitas Orçamentárias nos últimos cinco exercícios, considerando os valores informados no quadro anterior:

Gráfico Série Histórica Receita Orçamentária.

Evolução das Receitas Orçamentárias



4. 1. 3. RECEITA TRIBUTÁRIA PRÓPRIA

A receita tributária própria em relação ao total de receitas correntes arrecadadas, já descontada a contribuição ao Fundo de Manutenção e Desenvolvimento da Educação Básica e de Valorização dos Profissionais da Educação (FUNDEB) atingiu o percentual de **22,14%**.

A tabela e o gráfico a seguir apresentam a composição da receita tributária própria arrecadada no período de 2020 a 2024, destacando-se, individualmente, os impostos:





Origens das Receitas	2020	2021	2022	2023	2024
IPTU	R\$ 1.056.025,55	R\$ 1.509.315,89	R\$ 2.149.722,66	R\$ 2.620.837,98	R\$ 2.682.994,25
IRRF	R\$ 3.521.182,45	R\$ 4.121.435,61	R\$ 5.814.255,59	R\$ 7.628.215,54	R\$ 8.061.267,71
ISSQN	R\$ 6.740.788,41	R\$ 8.583.767,93	R\$ 11.979.101,76	R\$ 16.687.704,98	R\$ 25.976.317,60
ITBI	R\$ 3.498.560,79	R\$ 8.516.358,37	R\$ 4.177.508,49	R\$ 8.882.358,03	R\$ 5.732.794,72
TAXAS	R\$ 1.857.933,49	R\$ 2.191.522,67	R\$ 2.408.259,12	R\$ 2.592.539,47	R\$ 2.790.412,24
CONTRIBUIÇÃO DE MELHORIA +CIP	R\$ 0,00	R\$ 0,00	R\$ 2.302.022,95	R\$ 2.673.916,40	R\$ 2.747.590,31
MULTA E JUROS TRIBUTOS	R\$ 92.973,31	R\$ 137.078,95	R\$ 414.392,85	R\$ 403.292,30	R\$ 554.592,45
DÍVIDA ATIVA	R\$ 1.545.507,14	R\$ 1.828.579,06	R\$ 1.156.406,10	R\$ 1.319.729,02	R\$ 1.095.418,27
MULTA E JUROS DIVIDA ATIVA	R\$ 539.663,84	R\$ 568.363,59	R\$ 703.310,97	R\$ 930.316,03	R\$ 1.103.574
TOTAL	R\$ 18.852.634,98	R\$ 27.456.422,07	R\$ 31.104.980,49	R\$ 43.738.909,75	R\$ 50.744.962,07

Fonte: Parecer Prévio (exercícios anteriores) e Exercício Atual (Aplic) OBS: Quando não detectada a informação no Parecer Prévio, as fontes de dados foram os relatórios técnicos das contas anuais de governo ou das tomadas de contas (exercícios anteriores) e Sistema Aplic.

Gráfico Série Histórica da RTP

Segue ilustrado no gráfico abaixo a composição da Receita Tributária Própria por Tributo em **2024**:

Série Histórica da Receita Tributária Própria por Tributo

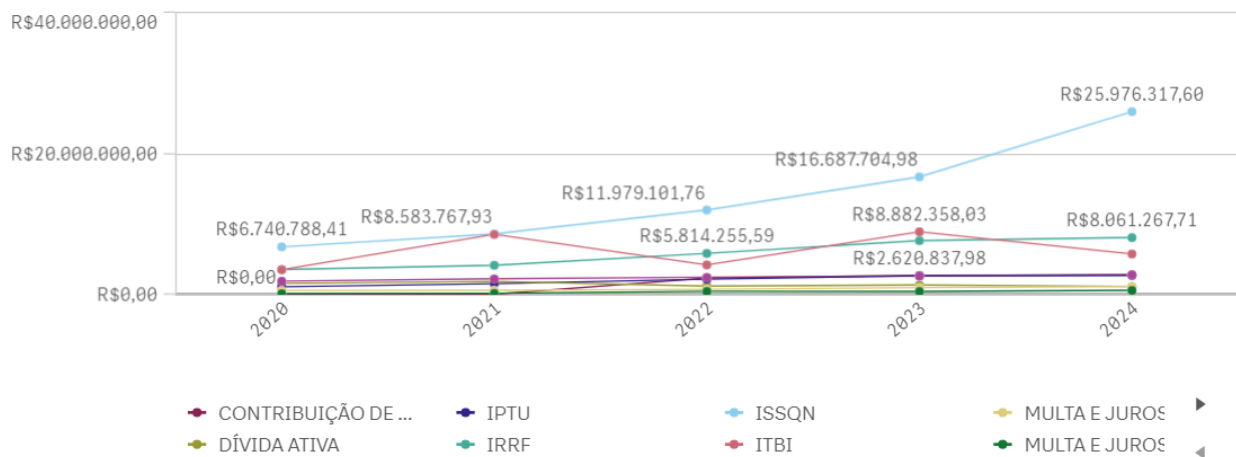

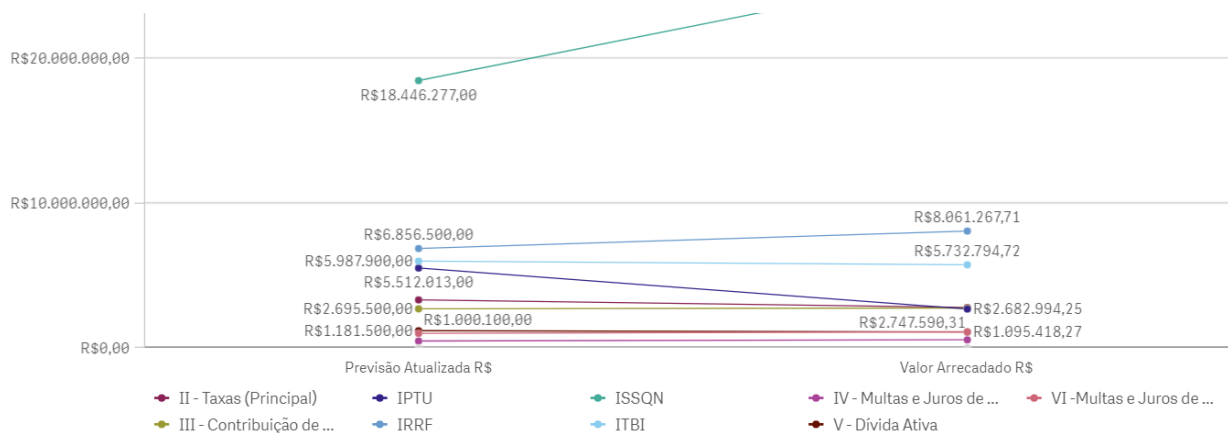


Gráfico Composição da RTP

Valores Composição da Receita Tributária Própria





Do quadro acima, a receita de ISSQN é o maior tributo arrecadado, representando 51,18% do total da receita própria do município em 2024, seguida pela receita de IRRF, que representa 15,88% do total.

4. 1. 4. GRAU DE AUTONOMIA FINANCEIRA DOS MUNICÍPIOS

O art. 30, III, da Constituição Federal, estabelece a competência dos Municípios em instituir e arrecadar os tributos de sua competência, bem como aplicar suas rendas. Além disso, os municípios dispõem do recebimento das receitas não tributárias as quais se somam ao montante de recursos arrecadados pelo município para a consecução de seus objetivos.

Por outro lado, a previsão constitucional de repasses financeiros da União e do Estado para o Município garante uma receita mínima independentemente de sua capacidade financeira de arrecadação própria, podendo fazer com que os municípios dependam de recursos externos para manutenção de sua estrutura político-administrativa.





O Grau de Autonomia Financeira do Município é caracterizada pelo percentual de participação das receitas próprias do município em relação à receita total arrecadada. Em outras palavras, a autonomia financeira é a capacidade do município de gerar receitas, sem depender das receitas de transferências.

Descrição	Valor - R\$
Receita Orçamentária Executada (Exceto Intra) (A)	R\$ 237.171.711,03
Receita de Transferência Corrente (B)	R\$ 172.530.200,45
Receita de Transferência de Capital (C)	R\$ 7.763.705,11
Total Receitas de Transferências D = (B+C)	R\$ 180.293.905,56
Receitas Próprias do Município E = (A-D)	R\$ 56.877.805,47
Índice de Participação de Receitas Próprias F = (E/A)*100	23,98%
Percentual de Dependência de Transferências G = (D/A)*100	76,01%

Relatório Contas de Governo > Anexo: Receita > Quadro: Resultado da Arrecadação Orçamentária. Origem de recursos da receita.

A autonomia financeira de **23,98%** indica que, a cada R\$ 1,00 recebido, o município apenas contribuiu com R\$ 0,23 de receita própria. Assim, o grau de dependência do município em relação às receitas de transferência foi na ordem de **76,01%**.

A tabela a seguir apresentam o grau de dependência financeira do município no período de 2020 a 2024:

Dependência de Transferência					
Descrição	2020	2021	2022	2023	2024
Percentual de Participação de Receitas Próprias	19,14%	20,45%	21,70%	24,26%	23,98%
Percentual de Dependência de Transferências	80,85%	79,54%	78,29%	75,74%	76,01%

Fonte: Relatórios Contas de Governo - Tópico: Grau de Autonomia Financeira.



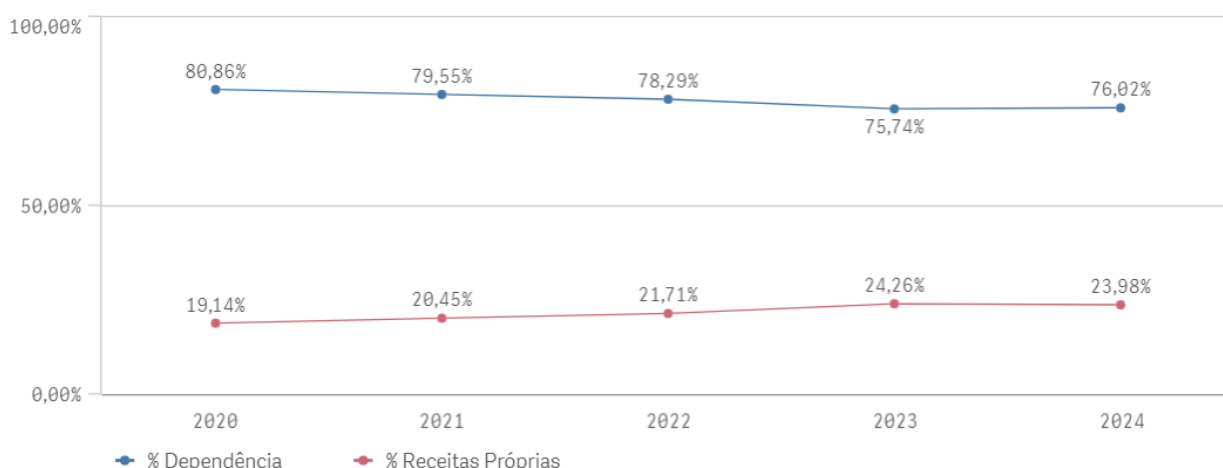


Verifica-se no quadro acima que o índice de participação de receitas próprias no exercício de 2024 foi de **23,98%** evidenciando uma diminuição em relação ao exercício de 2023.

Segue demonstrado graficamente a série histórica do Índice de Participação de Receitas Próprias:

Gráfico - Dependência Financeira

Série Histórica - Dependência Financeira



4. 2. DESPESA ORÇAMENTÁRIA CONSOLIDADA

Para o exercício de **2024**, a despesa autorizada, inclusive intraorçamentária, foi de **R\$ 240.660.734,04**, sendo realizado (empenhado) o montante de **R\$ 227.761.398,10**, liquidado **R\$ 221.042.851,20** e pago **R\$ 215.455.227,80**.





4. 2. 1. EVOLUÇÃO DA DESPESA ORÇAMENTÁRIA

A série histórica das despesas orçamentárias do Município, no período de 2020/2024, revela aumento da despesa realizada, conforme demonstrado no quadro a seguir:

Grupo de despesas	2020	2021	2022	2023	2024
Despesas correntes	R\$ 104.368.619,76	R\$ 118.226.324,55	R\$ 182.266.289,00	R\$ 196.762.816,77	R\$ 206.555.652,21
Pessoal e encargos sociais	R\$ 55.785.864,99	R\$ 59.378.364,26	R\$ 80.336.043,26	R\$ 93.729.577,87	R\$ 93.824.482,62
Juros e Encargos da Dívida	R\$ 1.052.948,84	R\$ 1.282.022,63	R\$ 1.395.317,74	R\$ 952.519,26	R\$ 149.293,93
Outras despesas correntes	R\$ 47.529.805,93	R\$ 57.565.937,66	R\$ 100.534.928,00	R\$ 102.080.719,64	R\$ 112.581.875,66
Despesas de Capital	R\$ 16.071.183,37	R\$ 12.732.975,99	R\$ 16.910.572,22	R\$ 30.950.461,43	R\$ 21.205.745,89
Investimentos	R\$ 12.769.254,54	R\$ 9.295.487,26	R\$ 11.058.753,52	R\$ 20.854.503,35	R\$ 17.272.695,93
Inversões Financeiras	R\$ 0,00	R\$ 0,00	R\$ 2.000.000,00	R\$ 6.919.573,00	R\$ 0,00
Amortização da Dívida	R\$ 3.301.928,83	R\$ 3.437.488,73	R\$ 3.851.818,70	R\$ 3.176.385,08	R\$ 3.933.049,96
Total Despesas Exceto Intra	R\$ 120.439.803,13	R\$ 130.959.300,54	R\$ 199.176.861,22	R\$ 227.713.278,20	R\$ 227.761.398,10
Despesas Intraorçamentárias	R\$ 0,00	R\$ 0,00	R\$ 0,00	R\$ 0,00	R\$ 0,00
Total das Despesas	R\$ 120.439.803,13	R\$ 130.959.300,54	R\$ 199.176.861,22	R\$ 227.713.278,20	R\$ 227.761.398,10
Varição - %	Varição_2020	8,73%	52,09%	14,32%	0,02%

Fonte: Parecer Prévio (exercícios anteriores), sistema Aplic (exercício atual) OBS: Quando não detectada a informação no Parecer Prévio, as fontes de dados foram os relatórios técnicos das contas anuais de governo ou das tomadas de contas (exercícios anteriores) e Sistema Aplic.

Verifica-se no quadro acima, que o grupo de natureza de despesa que teve maior participação em 2024 na composição da despesa orçamentária municipal foi Outras Despesas Correntes, totalizando o valor de R\$ R\$ 112.581.875,66, o que



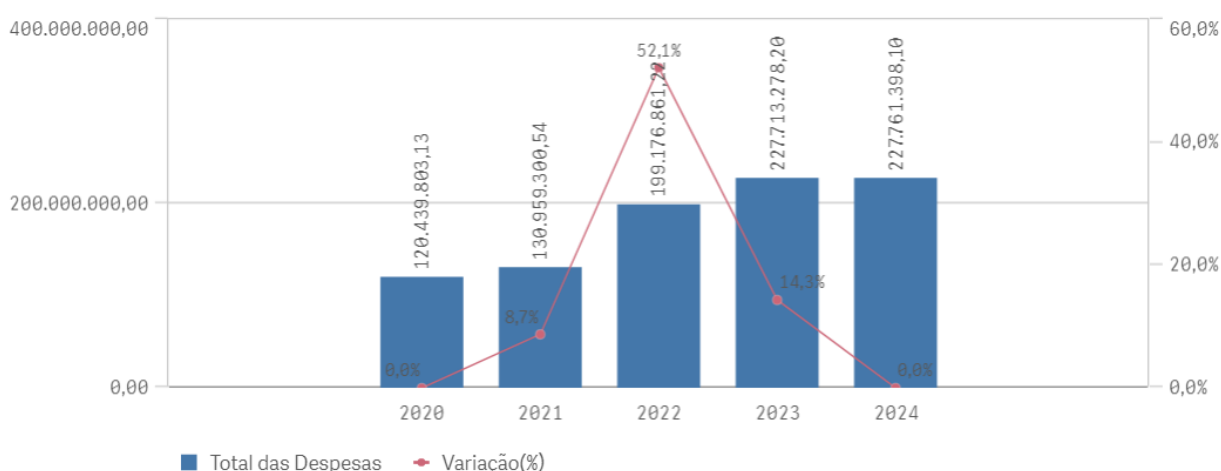


corresponde a 49.42% do total da despesa orçamentária (Exceto a intra) contabilizada pelo Município, cujo montante foi de R\$ 227.761.398,10.

Segue demonstrado graficamente a evolução das despesas orçamentárias ocorridas nos últimos cinco exercícios, verificada no quadro acima:

Gráfico Série Histórica Despesas

Série Histórica - Despesas Orçamentárias



Ressalta-se que consta demonstrado no Anexo 3, Quadro 3.3, o resultado da execução dos programas de governo previstos no orçamento.

5. ANÁLISE DOS BALANÇOS CONSOLIDADOS

Este Tópico tem por objetivo fornecer um diagnóstico acerca da situação financeira, patrimonial, orçamentária e econômica do Município e é por meio dos balanços consolidados que são feitas as análises.

O ponto de partida para a realização das análises deste tópico é a apresentação pelo Chefe do Poder Executivo das Demonstrações Contábeis. Assim, foi verificado se:





1) As Demonstrações Contábeis do exercício de 2024 não foram regularmente divulgadas. NB05.

Dispositivo Normativo:

Arts. 1º, § 1º, 9º, § 4º, 48, 48-A e 49 da Lei Complementar nº 101/2000.

1.1) *Ausência de divulgação das demonstrações contábeis do exercício de 2024 no Portal da Transparência da Prefeitura Municipal de Diamantino. - NB05*

Em consulta efetuada ao Portal da Transparência da Prefeitura Municipal de Diamantino, no dia 16/05/2025, verificou-se que não houve a disponibilização das Demonstrações Contábeis, na aba balanços anuais, do Portal do município (doc. digital nº 617912/2025, fl. 04).

2) As Demonstrações Contábeis foram publicadas em veículo oficial.

3) As Demonstrações foram apresentada/publicadas de forma consolidada.

4) As Demonstrações Contábeis apresentadas na Carga de Conta de Governo, encaminhadas via Sistema Aplic, foram assinadas pelo titular da Prefeitura ou o seu representante legal e pelo contador legalmente habilitado.

5. 1. CONVERGÊNCIA DAS DEMONSTRAÇÕES CONTÁBEIS

A Portaria n.º 184, de 25/08/2008, do Ministério da Fazenda dispõe sobre as diretrizes a serem observadas no setor público (pelos entes públicos) quanto aos procedimentos, práticas, elaboração e divulgação das demonstrações contábeis, de forma a torná-los convergentes com as Normas Internacionais de Contabilidade Aplicadas ao Setor Público.





O aumento da globalização dos negócios exige transparência das demonstrações financeiras em uma jornada rumo à harmonização contábil, uma vez que cada país possui regulamentação própria e entendimentos específicos quanto às técnicas contábeis, o que gera, assim, divergência em muitos aspectos.

A existência de padrões contábeis uniformes e consistentes eleva a qualidade da informação contábil para fins de avaliação e comparação do desempenho e da eficiência orçamentária, financeira e patrimonial do órgão, bem como facilita a compreensão dos dados e promove a transparência. No cenário atual, as demonstrações contábeis assumem papel fundamental, por representarem importantes evidenciações de informações geradas para prestações de contas, responsabilização, desempenho e transparência dos resultados da gestão.

A Secretaria do Tesouro Nacional, com o objetivo de padronizar os procedimentos contábeis no âmbito da federação sob a mesma base conceitual, publica regularmente o Manual de Contabilidade Aplicada ao Setor Público - MCASP. Este manual, é de observância obrigatória para todos os entes da Federação e está alinhado às diretrizes das Normas Brasileiras de Contabilidade Aplicadas ao Setor Público - NBC T SP e das Normas Internacionais de Contabilidade Aplicadas ao Setor Público - IPSAS, assim como está de acordo com a legislação que dá embasamento à contabilidade patrimonial no setor público e à normatização da Contabilidade Aplicada ao Setor Público por parte da Secretaria do Tesouro Nacional e do Conselho Federal de Contabilidade.

As estruturas das demonstrações contábeis contidas nos anexos da Lei n.º 4.320/1964 foram alteradas pela Portaria STN n.º 438/2012, em consonância com os novos padrões da Contabilidade Aplicada ao Setor Público (CASP).

A convergência das demonstrações contábeis refere-se à conciliação das práticas contábeis aos padrões internacionais visando diminuir as diferenças dos procedimentos da área e com isso viabilizar a comparação de informações em qualquer lugar do mundo. Já a consistência contábil se trata da verificação da uniformização dos critérios contábeis de modo a atingir a convergência das demonstrações contábeis.





Dessa forma, foi verificada a consistência na elaboração das Demonstrações Contábeis apresentadas no Sistema Aplic, referentes ao exercício de **2024**, considerando a Portaria do STN n.º 877/2018 e as Instruções de Procedimentos Contábeis - IPCs n.ºs. 04, 05, 06, 07 e 08 expedidas pela Secretaria do Tesouro Nacional - STN.

Abaixo são apresentados os quesitos analisados, bem como as inconsistências de estrutura e omissões verificadas na análise:

5. 1. 1. ESTRUTURA E FORMA DE APRESENTAÇÃO DO BALANÇO ORÇAMENTÁRIO

Quesito Avaliado	Resultado da Análise	Situação
1 Inclui no quadro principal da receita orçamentária detalhada por categoria econômica, origem, especificando a previsão inicial, a previsão atualizada para o exercício, a receita realizada e o saldo a realizar e separadas: receitas correntes, receitas de capital, recursos arrecadados em exercícios anteriores, subtotal das receitas, operações de créditos/refinanciamento, subtotal com refinanciamento, déficit e saldos de exercícios anteriores (utilizados para créditos adicionais).	Em conformidade com o quesito avaliado	ATENDIDO
2 Inclui no quadro principal da despesa orçamentária, por categoria econômica e grupo de natureza da despesa, discriminando a dotação inicial, a dotação atualizada para o exercício, as despesas empenhadas, as despesas liquidadas, as despesas pagas e o saldo da dotação e separadas em: despesas correntes, despesas de capital, reserva de contingência, reservas de RPPS, subtotal das despesas, amortização da dívida/refinanciamento, subtotal com refinanciamento e superávit.	Em conformidade com o quesito avaliado	ATENDIDO
3 Composto por um quadro principal; um quadro da execução dos Restos a Pagar não Processados e um quadro da Execução dos Restos a Pagar Processados e não processados liquidados e inclui no quadro de execução dos Restos a Pagar não Processados: inscritos em exercícios anteriores, inscritos em 31 de dezembro do exercício anterior, liquidados, pagos, cancelados e saldo.	Em conformidade com o quesito avaliado	ATENDIDO
4 Inclui no quadro de execução dos Restos a Pagar Processados e Não Processados Liquidados: inscritos em exercícios anteriores, inscritos em 31 de dezembro do exercício anterior, pagos, cancelados e saldo.	Em conformidade com o quesito avaliado	ATENDIDO
5 Demonstra em caso de desequilíbrio orçamentário o déficit		





Quesito Avaliado	Resultado da Análise	Situação
decorrente da utilização do superávit financeiro de exercícios anteriores para abertura de créditos adicionais ou pela reabertura de créditos adicionais, especificamente os créditos especiais e extraordinários que tiveram o ato de autorização promulgado nos últimos quatro meses do ano anterior.	Em conformidade com o quesito avaliado	ATENDIDO
6 Há consistência na conferência de saldos do Demonstrativo - Equação: Sdas contas filhas = S das contas mães.	Em conformidade com o quesito avaliado	ATENDIDO

Com base nos quesitos avaliados acima, verifica-se que:

1) O Balanço Orçamentário apresentado/divulgado está de acordo com as normas e orientações expedidas pela STN.

5. 1. 2. ESTRUTURA E FORMA DE APRESENTAÇÃO DO BALANÇO FINANCEIRO

Quesito Avaliado	Resultado da Análise	Situação
1 Demonstra a receita orçamentária realizada e a despesa orçamentária executada, por fonte/destinação de recurso discriminando as ordinárias e as vinculadas; os recebimentos e pagamentos extraorçamentários; as transferências financeiras recebidas e concedidas, decorrentes ou independentes da execução orçamentária; e o saldo em espécie do exercício anterior e para o exercício seguinte ("caixa e equivalente de caixa" e "depósitos restituíveis e valores vinculados").	Em conformidade com o quesito avaliado	Atendido
2 Apresenta informações do exercício anterior e do exercício atual.	Em conformidade com o quesito avaliado	Atendido
3 Há consistência na conferência de saldos do Demonstrativo - Equação: Sdas contas filhas= S das contas mães.	Em conformidade com o quesito avaliado	Atendido

Com base nos quesitos avaliados acima, verifica-se que:

1) O Balanço Financeiro apresentado/divulgado está de acordo com as normas e orientações expedidas pela STN.

5. 1. 3. ESTRUTURA E FORMA DE APRESENTAÇÃO DO BALANÇO PATRIMONIAL





Quesito Avaliado	Resultado da Análise	Situação
1 Composto por quadro principal dos Ativos, incluindo na coluna do ativo: Ativo Circulante (caixa e equivalente de caixa, créditos de curto prazo, investimentos e aplicações temporárias a curto prazo, estoques, variações diminutivas pagas antecipadamente) e Ativo Não Circulante (Realizável a longo prazo: créditos a longo prazo, investimentos temporários a longo prazo, estoques, variações diminutivas pagas antecipadamente; Investimentos, Imobilizado, Intangível).	Em conformidade com o quesito avaliado	Atendido
2 Composto por quadro principal dos Passivos, incluindo na coluna do Passivo: Passivo Circulante (obrigações trabalhistas, previdenciárias e assistenciais a pagar de curto prazo, empréstimos e financiamentos a curto prazo, fornecedores e contas a pagar a curto prazo, obrigações fiscais a curto prazo, provisões a curto prazo, demais obrigações a curto prazo) e Passivo não Circulante (obrigações trabalhistas, previdenciárias e assistenciais a pagar de longo prazo, empréstimos e financiamentos a longo prazo, fornecedores e contas a pagar a longo prazo, obrigações fiscais a longo prazo, provisões a longo prazo, demais obrigações a longo prazo e resultado diferido).	Em conformidade com o quesito avaliado	Atendido
3 Inclui no quadro principal na coluna do Patrimônio Líquido no mínimo o Patrimônio Social, Capital Social e Resultados Acumulados.	Em conformidade com o quesito avaliado	Atendido
4 Inclui no quadro dos ativos e passivos financeiros e permanentes: ativo financeiro, ativo permanente, passivo financeiro, passivo permanente e saldo patrimonial.	Em conformidade com o quesito avaliado	Atendido
5 Inclui no quadro das contas de compensação: atos potenciais ativos e atos potenciais passivos.	Em conformidade com o quesito avaliado	Atendido
6 Inclui no quadro de Superávit/Déficit Financeiro: Código, descrição e saldos das fontes de recursos.	Em conformidade com o quesito avaliado	Atendido
7 Apresenta informações comparáveis com o exercício anterior.	Em conformidade com o quesito avaliado	Atendido
8 Há consistência na conferência de saldos do Demonstrativo - Equação: Soma das contas filhas = Soma das contas mães.	Em conformidade com o quesito avaliado	Atendido

Com base nos quesitos avaliados acima, verifica-se que:

1) O Balanço Patrimonial apresentado/divulgado está de acordo com as normas e orientações expedidas pela STN.

5. 1. 3. 1. COMPARABILIDADE DO BALANÇO PATRIMONIAL (exercício atual versus exercício anterior)

Demonstra-se a seguir os saldos apresentados ao final do exercício de 2023 e os saldos iniciais apresentados no exercício de 2024:





ATIVO	EXERCÍCIO ATUAL (2024)	EXERCÍCIO ANTERIOR (2023)	DIFERENÇA (R\$)
Ativo Circulante	R\$ 54.746.820,55	R\$ 54.746.820,55	R\$ 0,00
ARLP	R\$ 61.657.909,89	R\$ 61.657.909,89	R\$ 0,00
Investimentos	R\$ 0,00	R\$ 0,00	R\$ 0,00
Ativo Imobilizado	R\$ 93.266.310,68	R\$ 93.266.310,68	R\$ 0,00
Ativo Intangível	R\$ 0,00	R\$ 0,00	R\$ 0,00
TOTAL DO ATIVO	R\$ 209.671.041,12	R\$ 209.671.041,12	R\$ 0,00
PASSIVO	EXERCÍCIO ATUAL (2024)	EXERCÍCIO ANTERIOR (2023)	DIFERENÇA (R\$)
Passivo Circulante	R\$ 4.711.539,00	R\$ 4.711.539,00	R\$ 0,00
Passivo Não Circulante	R\$ 23.522.700,48	R\$ 23.522.700,48	R\$ 0,00
Patrimônio Líquido	R\$ 181.436.801,64	R\$ 181.436.801,64	R\$ 0,00
TOTAL DO PASSIVO	R\$ 209.671.041,12	R\$ 209.671.041,12	R\$ 0,00

APLIC>Prestação de Contas>Contas de Governo>Balanço patrimonial

Com base nas informações acima, verifica-se que:

1) Há convergência entre os saldos apresentados ao final do exercício de 2023 e os saldos iniciais apresentados no exercício de 2024

5. 1. 3. 2. CONSISTÊNCIA ENTRE O ATIVO E O PASSIVO

Demonstra-se a seguir quadro com os saldos dos subgrupos do Ativo e Passivo do Balanço Patrimonial do Exercício de 2024:

ATIVO	EXERCÍCIO ATUAL (2024)	PASSIVO	EXERCÍCIO ATUAL (2024)
Ativo Circulante	R\$ 47.978.723,57	Passivo Circulante	R\$ 9.714.590,16
ARLP	R\$ 63.571.059,87	Passivo Não Circulante	R\$ 18.674.192,84
Investimentos	R\$ 0,00	Patrimônio Líquido	R\$ 187.337.428,68
Ativo Imobilizado	R\$ 104.155.450,48		
Ativo Intangível	R\$ 20.977,76		
TOTAL DO ATIVO (I)	R\$ 215.726.211,68	TOTAL DO PASSIVO (II)	R\$ 215.726.211,68
DIFERENÇA (III) = I - II	R\$ 0,00		

APLIC>Prestação de Contas> Contas de Governo>Balanço Patrimonial

Da análise do quadro acima, constata-se que:





1) Na conferência de saldos do Balanço Patrimonial foi verificado que o total do Ativo e o Passivo são iguais entre si.

5. 1. 3. 3. APROPRIAÇÃO DO RESULTADO PATRIMONIAL

O quadro a seguir tem por objetivo demonstrar acerca da apropriação do Resultado Patrimonial no Patrimônio Líquido do Ente:

DESCRIÇÃO	VALOR (R\$)
Patrimônio Líquido de 2023 (I)	R\$ 181.436.801,64
Patrimônio Líquido de 2024 (II)	R\$ 187.337.428,68
Variação do PL (III) = II - I	R\$ 5.900.627,04
Saldo final de ajustes de Exercícios anteriores registrados em 2024 (IV)	R\$ 0,00
Resultado patrimonial evidenciado na DVP (V)	R\$ 5.900.627,04
Diferença (VI) = III - IV - V	R\$ 0,00

APLIC > Prestação de Contas> Contas de Governo> Balanço Patrimonial e Demonstração das Variações Patrimoniais

Com base nas informações acima, verifica-se que:

1) Quanto a apropriação do resultado do exercício foi verificado que o total do Patrimônio Líquido (Exercício de 2023) adicionado ao resultado patrimonial apurado na DVP (Exercício de 2024) e os ajustes de exercícios anteriores (se houver) convergem com o total do Patrimônio Líquido do Exercício de 2024.

5. 1. 3. 4. RESULTADO FINANCEIRO

As informações apresentadas abaixo, tem por objetivo evidenciar a convergência do Resultado Financeiro apurado no Quadro dos Ativos e Passivos Financeiros/Permanentes e o apurado no Quadro de Superávit/Déficit Financeiro por fontes de recursos:





QUADRO DOS ATIVOS E PASSIVOS FINANCEIROS/PERMANENTES	Exercício Atual (2024)	Exercício Anterior (2023)
Ativo Financeiro	R\$ 30.471.678,27	R\$ 36.977.879,07
(-) Passivo Financeiro	R\$ 16.257.749,34	R\$ 14.860.734,95
Resultado Financeiro (I = Ativo Financeiro - Passivo Financeiro)	R\$ 14.213.928,93	R\$ 22.117.144,12

APLIC > Prestação de Contas > Contas de Governo > Balanço Patrimonial

QUADRO DOS ATIVOS E PASSIVOS FINANCEIROS E PERMANENTES VERSUS QUADRO DO SUPERÁVIT/DÉFICIT FINANCEIRO			
DESCRIÇÕES	QUADRO DOS ATIVOS E PASSIVOS PERMANENTES	QUADRO DO SUPERÁVIT /DÉFICIT FINANCEIRO	DIFERENÇA
Resultado financeiro 2024	R\$ 14.213.928,93	R\$ 14.242.371,59	-R\$ 28.442,66
Resultado financeiro 2023	R\$ 22.117.144,12	R\$ 22.117.144,12	R\$ 0,00

APLIC > Prestação de Contas > Contas de Governo > Balanço Patrimonial

Assim, verifica-se que:

1) Foi verificado que o total do resultado financeiro não é convergente com o total das fontes de recursos. CB05.

Dispositivo Normativo:

Arts. 83 a 106 da Lei nº 4.320/1964; arts. 176, caput, e 177 da Lei nº 6.404/1976; itens 3.3 a 3.6 da NBC TSP Estrutura Conceitual; itens 27 a 58 da NBC TSP 11 - Apresentação das Demonstrações Contábeis

1.1) *O total do resultado financeiro não é convergente com o total das fontes de recursos.* - **CB05**

Verificando o Quadro dos Ativos e Passivos Financeiros com o Quadro Superávit/Déficit financeiro foi avaliado que o total do resultado financeiro em 2024 (R\$ 14.213,928,93) não é convergente com o total das fontes de recursos (R\$ 14.242.371,59), apresentando uma diferença de R\$ - 28.442,66.





5. 1. 4. ESTRUTURA E FORMA DE APRESENTAÇÃO DA DEMONSTRAÇÃO DAS VARIAÇÕES PATRIMONIAIS

Quesito Avaliado	Resultado da Análise	Situação
1 Compõe a VPA: (Impostos, Taxas e Contribuições de Melhoria; Contribuições; Exploração e Venda de Bens, Serviços e Direitos; Variações Patrimoniais Aumentativas Financeiras; Transferências e Delegações Recebidas; Valorização e Ganhos com Ativos e Desincorporação de Passivos; Outras Variações Patrimoniais Aumentativas).	Em conformidade com o quesito avaliado	Atendido
2 Compõe a VPD: (Pessoal e Encargos; Benefícios Previdenciários e Assistenciais; Uso de Bens, Serviços e Consumo de Capital Fixo; Variações Patrimoniais Diminutivas Financeiras; Transferências e Delegações Concedidas; Desvalorização e Perdas de Ativos e Incorporação de Passivos; Tributárias; Outras Variações Patrimoniais Diminutivas).	Em conformidade com o quesito avaliado	Atendido
3 Apresenta o resultado patrimonial do período.	Em conformidade com o quesito avaliado	Atendido
4 Apresenta informações do exercício anterior e exercício atual.	Em conformidade com o quesito avaliado	Atendido
5 Há consistência na conferência de saldos do Demonstrativo - Equação: Sdas contas filhas = S das contas mães.	Em conformidade com o quesito avaliado	Atendido

Com base nos quesitos avaliados acima, verifica-se que:

1) A Demonstração das Variações Patrimoniais (DVP) apresentada/divulgada está de acordo com as normas e orientações expedidas pela STN.

5. 1. 5. ESTRUTURA E FORMA DE APRESENTAÇÃO DOS FLUXOS DE CAIXA

Quesito Avaliado	Resultado da Análise	Situação
1 Composta por quadro principal; quadro de transferências recebidas e concedidas; quadro de desembolsos de pessoal e demais despesas por função; e quadro de juros e encargos da dívida.	Em conformidade com o quesito avaliado	Atendido
2 Inclui no quadro principal: Fluxo de Caixa das Atividades Operacionais (ingressos e desembolsos); Fluxo de Caixa das Atividades de Investimentos (ingressos e desembolsos); e Fluxos de Caixa das Atividades de Financiamento (ingressos e desembolsos) e a geração líquida de caixa e equivalente de caixa.	Em conformidade com o quesito avaliado	Atendido
3 Há consistência na conferência de saldos do Demonstrativo - Equação: Sdas contas filhas= S das contas mães.	Em conformidade com o quesito avaliado	Atendido





Com base nos quesitos avaliados acima, verifica-se que:

1) A Demonstração dos Fluxos de Caixa (DFC) apresentada/divulgada está de acordo com as normas e orientações expedidas pela STN.

5. 1. 6. ESTRUTURA E FORMA DE APRESENTAÇÃO DAS NOTAS EXPLICATIVAS E ASPECTOS GERAIS

Quesito Avaliado	Resultado da Análise	Situação
1 As notas explicativas apresentam informações gerais da entidade; Resumo das políticas contábeis significativas; Informações de suporte e detalhamento de itens apresentados nas demonstrações contábeis e outras informações relevantes.	Em conformidade com o quesito avaliado	Atendido
2 As notas explicativas foram apresentadas de forma sistemática e cada quadro ou item nas demonstrações contábeis a que uma nota se aplique teve referência cruzada com a respectiva nota explicativa.	Em conformidade com o quesito avaliado	Atendido
3 O Balanço Orçamentário deverá ser acompanhado de notas explicativas que registrem: detalhamento das receitas e despesas intraorçamentárias, quando relevante, é evidenciado em notas explicativas; Há evidenciação do detalhamento das despesas executadas por tipos de créditos (inicial, suplementar, especial e extraordinário); A utilização do superavit financeiro e da reabertura de créditos especiais e extraordinários, bem como suas influências no resultado orçamentário é evidenciado em notas explicativas; As atualizações monetárias autorizadas por lei, efetuadas antes e após a data da publicação da LOA, que compõem a coluna Previsão Inicial da receita orçamentária são evidenciadas em notas explicativas; O procedimento adotado em relação aos restos a pagar não processados liquidados, ou seja, se o ente transfere o saldo ao final do exercício para restos a pagar processados ou se mantém o controle dos restos a pagar não processados liquidados separadamente é registrado em notas explicativas; Há evidenciação do detalhamento dos “recursos de exercícios anteriores” utilizados para financiar as despesas orçamentárias do exercício corrente, destacando-se os recursos vinculados ao RPPS e outros com destinação vinculada; Há evidenciação do montante da movimentação financeira (transferências financeiras recebidas e concedidas) relacionado à execução do orçamento do exercício (Déficit Orçamentário).	Em conformidade com o quesito avaliado	Atendido
4 O Balanço Financeiro deverá ser acompanhado de notas explicativas que registrem: as receitas orçamentárias líquidas de deduções. Observar se o detalhamento das deduções da		





Quesito Avaliado	Resultado da Análise	Situação
receita orçamentária por fonte/destinação de recursos estão apresentados em quadros anexos ou em notas explicativas.	Em conformidade com o quesito avaliado	Atendido
5 O Balanço Patrimonial deverá ser acompanhado de notas explicativas que indiquem: evidenciação do detalhamento das seguintes contas: Créditos a Curto Prazo e a Longo Prazo; Imobilizado; Intangível; Obrigações Trabalhistas, Previdenciárias e Assistenciais a Curto Prazo e a Longo Prazo; Provisões a Curto Prazo e a Longo Prazo; evidenciação das políticas contábeis relevantes que tenham reflexos no patrimônio sejam evidenciadas, como as políticas de depreciação, amortização e exaustão; Há evidenciação em notas explicativas dos ganhos e perdas decorrentes da baixa de imobilizado estão reconhecidos no resultado Patrimonial e devidamente evidenciados em nota explicativa; Há evidenciação em notas explicativas, dos critérios de apuração da depreciação, amortização e exaustão e de realização de revisão da vida útil e do valor residual do item do ativo; Há evidenciação de ativos e passivos contingentes em contas de controle e notas explicativas; A depreciação, amortização e exaustão para cada período é reconhecida no resultado, contra uma conta retificadora do ativo	Em conformidade com o quesito avaliado	Atendido
6 A Demonstração das Variações Patrimoniais deverá ser acompanhada de notas explicativas que indiquem: evidenciação em notas explicativas da origem e do destino dos recursos provenientes de alienação de ativos, em atendimento ao disposto no art. 50, VI da Lei Complementar 101/2000 (LRF).	Em conformidade com o quesito avaliado	Atendido

Com base nos quesitos avaliados acima, verifica-se que:

1) As Notas Explicativas apresentadas/divulgadas estão de acordo com as normas e orientações expedidas pela STN.

5. 2. PROCEDIMENTOS CONTÁBEIS PATRIMONIAIS

Além da análise quanto à estrutura das demonstrações contábeis, e, em continuidade ao processo de convergência da contabilidade aplicada ao setor público aos padrões internacionais, foi verificado se o Município divulgou em notas explicativas informações sobre o Plano de Implantação dos Procedimentos Contábeis Patrimoniais





- PIPCP, conforme estabelecido no artigo 1º, na Portaria do STN n.º 548, de 24 de setembro de 2015:

§ 4º Os entes da Federação deverão evidenciar em notas explicativas às demonstrações contábeis o estágio de adequação ao PIPCP constante do Anexo desta Portaria, sem prejuízo do efetivo cumprimento dos prazos-limite definidos.

Dessa análise, observou-se que o Município de Diamantino não divulgou o estágio de implementação do PIPCP em notas explicativas.

Assim, sugere-se ao Conselheiro Relator que expeça a seguinte Determinação do Prefeito Municipal de **DIAMANTINO**:

Faça expedir determinação à Contadoria Municipal para que, as notas explicativas das Demonstrações Consolidadas do exercício de 2025, sejam integradas por informações acerca do Plano de Implementação dos Procedimentos Contábeis Patrimoniais - PIPCP, em observância a Portaria STN 548/2015 e visando subsidiar análises futuras nas Contas de Governo. Prazo de implementação: até a publicação das demonstrações contábeis do exercício de 2025 e seguintes.

5. 2. 1. APROPRIAÇÃO DE 13º SALÁRIO (GRATIFICAÇÃO NATALINA) E FÉRIAS

Um dos procedimentos patrimoniais exigidos pela Portaria do STN n.º 548 /2015 é a apropriação por competência das obrigações decorrentes de benefícios a empregados, dentre eles a gratificação natalina e férias.

Segundo o MCASP (STN, 10ª Ed, p. 307):

O 13º salário (gratificação natalina) e férias são exemplos de obrigações consideradas passivos derivados de apropriações





por competência... e para o reconhecimento dos passivos relacionados ao 13º salário e às férias deve-se realizar a apropriação mensal em conformidade com o regime de competência.

A apropriação mensal das férias, do abono constitucional de 1/3 e da gratificação natalina deve ser registrada em conta com atributo Permanente (P) e posteriormente, quando do empenho, terá o saldo transportado para contas com atributo Financeiro (F) com os respectivos desdobramentos de natureza orçamentária e posterior pagamento.

O prazo para implementação do reconhecimento, mensuração e evidenciação das obrigações por competência decorrentes de benefícios a empregados para municípios com mais de 50 mil habitantes encerrou-se em 2018 e para os municípios com até 50 mil habitantes encerrou-se em 2019.

A consulta ao Razão contábil das contas patrimoniais 21111010251 e 21111010351 (atributos P) evidencia que foram/ não foram efetuados os registros contábeis por competência da gratificação natalina, das férias e do adicional de 1/3 das férias:

1) Não foi realizada a apropriação mensal das férias e 13º salário, em desacordo com os itens 7 e 69 da NBC TSP 11 - Apresentação das Demonstrações Contábeis. CB03.

Dispositivo Normativo:

Itens 7 e 69 da NBC TSP 11 - Apresentação das Demonstrações Contábeis.

*1.1) Não foi realizada a apropriação mensal das férias e 13º salário, em desacordo com os itens 7 e 69 da NBC TSP 11. - **CB03***





Em consulta aos dados do sistema APLIC na Aba>informes mensais>contabilidade>lançamento contábil>razão contábil, constata-se que não foi realizada a apropriação mensal das férias (atributo P - Permanente) (conta contábil 21111010351) e décimo terceiro salário (atributo P - Permanente) (conta contábil 21111010251), em desacordo com os itens 7 e 69 da NBC TSP 11 (doc. digital nº 617912/2025, fl. 05).

5. 3. SITUAÇÃO ORÇAMENTÁRIA

Abaixo, segue a análise de alguns quocientes da situação orçamentária referente ao exercício de **2024** do Município de **DIAMANTINO**, com base nos demonstrativos e nas informações prestadas pelo gestor.

5. 3. 1. RESULTADO DA ARRECADAÇÃO ORÇAMENTÁRIA - QUOCIENTE DE EXECUÇÃO DA RECEITA

Este quociente tem por objetivo verificar se houve excesso de arrecadação (indicador maior que 1), ou déficit de arrecadação (indicador menor que 1).





5. 3. 1. 1. QUOCIENTE DE EXECUÇÃO DA RECEITA (QER) - EXCETO INTRA

-	2020	2021	2022	2023	2024
Receita Líquida Prevista - Exceto Intra (A)	R\$ 131.212.821,29	R\$ 135.493.376,34	R\$ 165.867.327,14	R\$ 211.479.176,80	R\$ 218.366.342,16
Receita Líquida Arrecadada - Exceto Intra (B)	R\$ 134.480.338,75	R\$ 157.548.388,08	R\$ 177.540.309,43	R\$ 224.088.551,26	R\$ 213.984.627,89
Quociente de execução da Receita (QER)=B/A	1,0249	1,1627	1,0703	1,0596	0,9799

Relatórios dos Exercícios 2020-2023

Em relação ao exercício de **2024** o resultado indica que a receita arrecadada foi menor do que a prevista, indicando a existência de Frustração de Receita para a cobertura de despesas.

5. 3. 1. 2. QUOCIENTE DE EXECUÇÃO DA RECEITA CORRENTE (QERC) - EXCETO INTRA

-	2020	2021	2022	2023	2024
Receita Corrente Prevista - Exceto Intra (A)	R\$ 134.621.487,20	R\$ 138.884.513,46	R\$ 172.976.869,14	R\$ 212.884.287,80	R\$ 228.868.685,07
Receita Corrente Arrecadada - Exceto Intra (B)	R\$ 143.526.743,45	R\$ 172.650.914,17	R\$ 189.747.332,12	R\$ 230.448.084,21	R\$ 229.128.945,77
Quociente execução da receita corrente (QERC)=B/A	1,0661	1,2431	1,0969	1,0825	1,0011

Relatórios dos Exercícios 2020-2023





No Exercício de **2024** o resultado indica que a receita corrente arrecadada foi maior do que a prevista, correspondendo ao 0,11% acima do valor estimado, indicando excesso de arrecadação.

5. 3. 1. 3. QUOCIENTE DE EXECUÇÃO DA RECEITA DE CAPITAL (QRC) - EXCETO INTRA

-	2020	2021	2022	2023	2024
Receita de Capital Prevista - Exceto Intra (A)	R\$ 9.783.888,89	R\$ 10.256.101,57	R\$ 11.345.356,00	R\$ 21.564.524,95	R\$ 13.558.338,05
Receita de Capital Arrecadada - Exceto Intra (B)	R\$ 4.591.747,17	R\$ 3.825.047,19	R\$ 8.389.319,49	R\$ 16.090.898,04	R\$ 8.042.765,26
Quociente execução da receita de capital (QRC)+B/A	0,4693	0,3729	0,7394	0,7461	0,5932

Relatórios dos Exercícios 2020-2023

No Exercício de 2024 o resultado indica que a receita de capital arrecadada foi menor do que a prevista, correspondendo a 59,32% do valor estimado, indicando frustração de receitas de capital.

5. 3. 2. QUOCIENTE DE EXECUÇÃO DA DESPESA





Este quociente relaciona a Despesa Orçamentária Executada em confronto com a Despesa Orçamentária Atualizada com o objetivo de verificar se houve economia orçamentária (indicador menor que 1) ou excesso de despesa (indicador maior que 1).

5. 3. 2. 1. QUOCIENTE DE EXECUÇÃO DA DESPESA (QED) - EXCETO INTRA

-	2020	2021	2022	2023	2024
Despesa Orçamentária (Exceto Intra) - Dotação Atualizada (A)	R\$ 134.984.221,29	R\$ 148.886.740,04	R\$ 209.052.224,19	R\$ 235.640.832,52	R\$ 240.660.734,04
Despesa Orçamentária (Exceto Intra) - Execução (B)	R\$ 120.439.803,13	R\$ 130.959.300,54	R\$ 199.176.861,22	R\$ 227.713.278,20	R\$ 227.761.398,10
Quociente execução da despesa (QED)+B/A	0,8922	0,8795	0,9527	0,9663	0,9464

Relatórios dos Exercícios 2020-2023

No Exercício de 2024 o resultado indica que a despesa realizada foi menor do que a autorizada, representando a 94,64% do valor inicial orçado, indicando economia orçamentária.

5. 3. 2. 2. QUOCIENTE DE EXECUÇÃO DA DESPESA CORRENTE (QEDC) - EXCETO INTRA





-	2020	2021	2022	2023	2024
Despesa Corrente (Exceto Intra) - Dotação Atualizada (A)	R\$ 112.387.819,40	R\$ 128.959.799,22	R\$ 187.453.631,74	R\$ 198.430.540,75	R\$ 207.788.962,21
Despesa Corrente (Exceto Intra) - Execução (B)	R\$ 104.368.619,76	R\$ 118.226.324,55	R\$ 182.266.289,00	R\$ 196.762.816,77	R\$ 206.555.652,21
Quociente execução da Despesa Corrente (QEDC)=A /B	0,9286	0,9167	0,9723	0,9916	0,9940

Relatórios dos Exercícios 2020-2023

No Exercício de 2024 o resultado indica que a despesa corrente realizada foi menor do que a prevista, correspondendo a 99,40% do valor estimado.

5. 3. 2. 3. QUOCIENTE DE EXECUÇÃO DA DESPESA DE CAPITAL (QDC) - EXCETO INTRA

-	2020	2021	2022	2023	2024
Despesa de Capital (Exceto Intra) - Dotação Atualizada (A)	R\$ 22.595.945,26	R\$ 19.926.916,79	R\$ 21.598.592,45	R\$ 37.210.291,77	R\$ 32.871.771,83
Despesa de Capital (Exceto Intra) - Execução (B)	R\$ 16.071.183,37	R\$ 12.732.975,99	R\$ 16.910.572,22	R\$ 30.950.461,43	R\$ 21.205.745,89
Quociente execução da Despesa de Capital (QDC)=A/B	0,7112	0,6389	0,7829	0,8317	0,6451

Relatórios dos Exercícios 2020-2023





No Exercício de 2024 o resultado indica que a despesa de capital realizada foi menor do que a prevista, correspondendo a 64,51% do valor estimado.

5. 3. 3. RESULTADO DA EXECUÇÃO ORÇAMENTÁRIA

Os valores da Receita e da Despesa Orçamentárias estão ajustados conforme Anexo Único da Resolução Normativa TCE/MT n.º 43/2013, a qual dispõe sobre as diretrizes para apuração e valoração do Resultado da Execução Orçamentária nas Contas de Governo dos Fiscalizados, conforme demonstrados no Anexo 4 - Análise da Situação Orçamentária, Quadro 4.1 - RESULTADO ORÇAMENTÁRIO CONSOLIDADO - Exceto Operações Intraorçamentárias.

5. 3. 3. 1. REGRA DE OURO (Art. 167, III, CF)

O art. 167, III, da CF, determina que é vedada a realização de operações de créditos que excedam o montante das despesas de capital, ressalvadas as autorizadas mediante créditos suplementares ou especiais com finalidade específica, aprovados pelo Poder Legislativo por maioria absoluta.

Complementar a esse ditame, a Lei de Responsabilidade Fiscal, em seu art. 32, § 3º, enfatiza que são consideradas para essa análise, em cada exercício financeiro, o total dos recursos de operações de crédito ingressados e o das despesas de capital executadas.

Assim, denomina-se Regra de Ouro a vedação de que os ingressos financeiros provenientes de endividamento (operações de crédito) sejam superiores às despesas de capital (investimentos, inversões financeiras e amortização da dívida).





O objetivo é impedir que o ente se endivide para o pagamento de despesas correntes como: pessoal, benefícios sociais, juros da dívida e o custeio da máquina pública. Categoricamente a regra determina que a Receita de Capital não deve ultrapassar o montante da Despesa de Capital.

Apresenta-se abaixo a série histórica para verificação do cumprimento da regra de ouro:

-	2020	2021	2022	2023	2024
Despesa de Capital (A)	R\$ 16.071.183,37	R\$ 12.732.975,99	R\$ 16.910.572,22	R\$ 30.950.461,43	R\$ 21.205.745,89
Operações de Créditos (B)	R\$ 1.719.372,06	R\$ 1.148.449,91	R\$ 1.417.148,31	R\$ 915.289,60	R\$ 249.291,07
Regra de Ouro B/A	0,1069	0,0901	0,0838	0,0295	0,0117

Relatórios dos Exercícios 2020-2023

Em relação ao exercício de 2024, constatou-se que as receitas de operações de créditos não ultrapassaram o montante das despesas de capital, indicando obediência da regra de ouro, conforme estabelece o art. 167, III, CF.

1) C. GOV M - REGRA DE OURO

As receitas de operações de créditos não ultrapassaram o montante das despesas de capital.

Houve obediência da regra de ouro, uma vez que as receitas de operações de créditos não ultrapassaram o montante das despesas de capital, conforme estabelece o Art. 167, III, CF.

5. 3. 3. 2. QUOCIENTE DO RESULTADO DA EXECUÇÃO ORÇAMENTÁRIA (QREO)



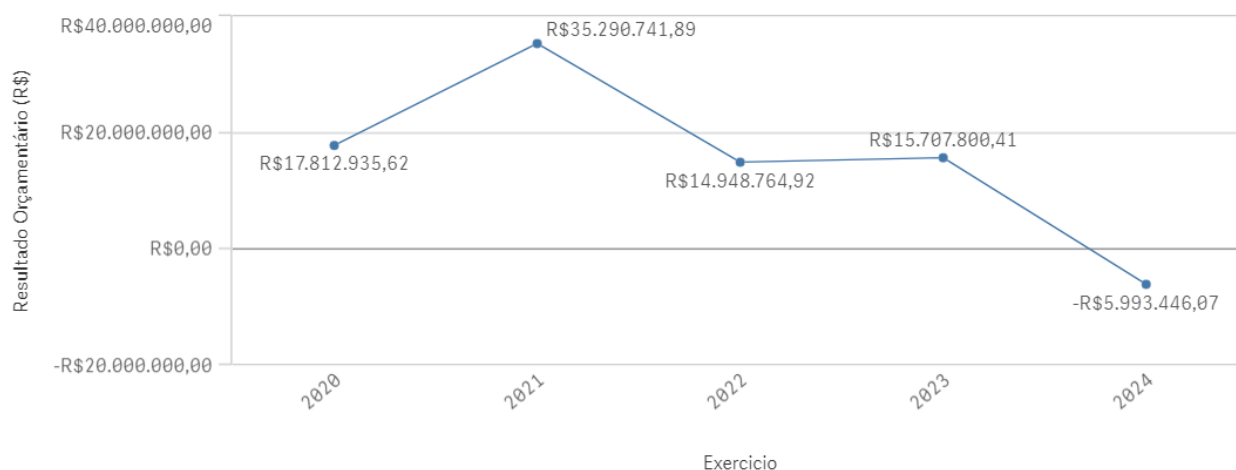


A seguir, apresenta-se o histórico da execução orçamentária de 2020 a 2024:

-	2020	2021	2022	2023	2024
Desp. Empenhada decorrentes de Créditos Adicionais Superávit Financeiro - Créditos Adicionais (A)	R\$ 0,00	R\$ 8.701.654,35	R\$ 36.585.316,71	R\$ 19.332.527,35	R\$ 7.783.324,14
Despesa Orçamentária Consolidada Ajustada (B)	R\$ 120.439.803,13	R\$ 130.959.300,54	R\$ 199.176.861,22	R\$ 227.713.278,20	R\$ 227.761.398,10
Receita Orçamentária Consolidada Ajustada (C)	R\$ 138.252.738,75	R\$ 157.548.388,08	R\$ 177.540.309,43	R\$ 224.088.551,26	R\$ 213.984.627,89
QREO--->2020 a 2023=C+A/B Exercício 2024= Se (C-B)<0; (C+A/B); (C /B)	1,1479	1,2694	1,0750	1,0689	0,9736

Relatórios dos Exercícios 2020-2023

Série Histórica - Execução Orçamentária



A partir da análise do quociente da situação orçamentária, constatou-se o que segue:

1) C. GOV M - Quociente da Execução Orçamentária





O quociente do resultado da execução orçamentária tem por objetivo verificar se houve superavit orçamentário (indicador maior que 1), ou déficit orçamentário (indicador menor que 1).

Esse resultado apurado, conforme diretrizes estabelecidas na Resolução Normativa n.º 43/2013, indica que receita arrecadada é menor que a despesa empenhada - déficit de execução orçamentária. DA03.

Dispositivo Normativo: Art. 1º, § 1º, da Lei Complementar nº 101/2000; Resolução Normativa do TCE-MT nº 43/2013

1.1) Receita Arrecada menor que a Despesa Empenhada. - DA03

Constatou-se que a Receita Arrecada foi menor que a Despesa Empenhada, apresentando déficit de execução orçamentária no valor de R\$ - 5.993.446,07.

5. 4. SITUAÇÃO FINANCEIRA E PATRIMONIAL

Abaixo, segue a análise de alguns quocientes da situação financeira e patrimonial referente ao exercício de **2024** do Município de **DIAMANTINO**, com base nos demonstrativos e nas informações prestadas pelo gestor, bem como ajustes apurados pela equipe técnica.

5. 4. 1. QUOCIENTE DE RESTOS A PAGAR

Trata-se de compromissos assumidos, porém não pagos durante o Exercício, podendo ser classificados como processados (despesas liquidadas e não pagas) e não processados (despesas apenas empenhadas). Destaca-se que os saldos dos Restos a Pagar são cumulativos e consideram todas as despesas empenhadas ou liquidadas em exercícios anteriores sem o devido pagamento.





O Quadro 5.1 - Restos a Pagar Processados e Não Processados, do Anexo 5 (Restos a Pagar) apresentam os valores existentes de Restos a Pagar Processados de R\$ 5.784.330,77, e de Restos a Pagar Não Processados de R\$ 6.866.845,21.

5. 4. 1. 1. QUOCIENTE DE DISPONIBILIDADE FINANCEIRA PARA PAGAMENTO DE RESTOS A PAGAR

O cálculo da Disponibilidade Financeira por Fonte de recursos encontra-se detalhado no Quadros 5.2 e 5.4 do Anexo 5 (Restos a Pagar) deste Relatório de Contas de Governo.

O Município deve garantir recursos para quitação das obrigações financeiras, incluindo os restos a pagar não processados do exercício ao final de 2024.

Disciplinando o assunto, a Secretaria do Tesouro Nacional esclarece da seguinte forma sobre o controle da disponibilidade de caixa:

“como regra geral, que as despesas devem ser executadas e pagas no exercício financeiro e, extraordinariamente, podem ser deixadas obrigações a serem cumpridas no exercício seguinte, por meio da inscrição em restos a pagar, com a suficiente disponibilidade de caixa. Assim, o controle da disponibilidade de caixa e da geração de obrigações deve ocorrer simultaneamente à execução financeira da despesa em todos os exercícios”. (Manual de Demonstrativos Fiscais: aplicado à União e aos Estados, Distrito Federal e Municípios. Válido a partir do exercício financeiro de 2023, Secretaria do Tesouro Nacional - 14ª ed., pág. 567).

De modo a garantir o princípio do equilíbrio financeiro, neste mesmo sentido há decisão deste Tribunal de Contas sobre a necessidade de garantir recursos





para o pagamento tanto dos restos a pagar processados quanto não processados do exercício, conforme transcrição a seguir:

1. Para efeito de verificação do cumprimento das disposições constantes no art. 42 da Lei de Responsabilidade Fiscal (LRF), a relação entre a assunção de obrigação de despesa e a suficiente disponibilidade de caixa deve ser calculada, individualmente, por fontes de recursos. Inclui-se como assunção de obrigação de despesa tanto os restos a pagar processados quanto os não processados, inscritos no exercício." (Contas Anuais de Governo. Relator: Conselheiro Substituto Moisés Maciel. Parecer Prévio n.º 41 /2017-TP. Julgado em 03/10/2017. Publicado no DOC/TCE-MT em 24 /10/2017. Processo n.º 8.385-2/2016).(Item 7.8. Boletim de Jurisprudência. Edição Consolidada | fevereiro de 2014 a junho de 2019, página 30)

Este quociente tem por objetivo medir a capacidade de pagamento das obrigações de curto prazo (Restos a Pagar Processados, Restos a Pagar Não Processados e Demais Obrigações Financeiras).

Apresenta-se a seguir o quadro da série histórica:

-	2020	2021	2022	2023	2024
Disp. Bruto - Exceto RPPS (A)	R\$ 21.509.774,93	R\$ 50.410.514,43	R\$ 32.656.451,11	R\$ 31.940.505,76	R\$ 24.522.253,26
Demais Obrigações - Exceto RPPS (B)	R\$ 0,00	R\$ 6.039,00	R\$ 716.098,36	R\$ 624.527,84	R\$ 3.578.130,70
Restos a Pagar Processados - Exceto RPPS (C)	R\$ 34.958,92	R\$ 273.496,59	R\$ 2.116.923,92	R\$ 3.696.760,79	R\$ 5.784.330,77
Restos a Pagar Não Processados - Exceto RPPS (D)	R\$ 3.676.760,89	R\$ 4.099.424,87	R\$ 7.440.163,60	R\$ 10.539.446,32	R\$ 6.866.845,21
Quociente Disponibilidade Financeira (QDF)= (A-B)/(C+D)	5,7951	11,5265	3,3420	2,1997	1,6555

Relatórios dos Exercícios 2020-2023





O resultado do exercício em análise indica que para cada R\$ 1,00 de restos a pagar inscritos, há R\$ 1,65 de disponibilidade financeira, conforme detalhado nos Quadros 5.2 e 5.4 do Anexo 5.

5. 4. 1. 2. QUOCIENTE DE INSCRIÇÃO DE RESTOS A PAGAR

Este indicador tem por objetivo verificar a proporcionalidade de inscrição de Restos a Pagar no exercício em relação ao total das despesas executadas (despesas empenhadas no exercício).

-	2020	2021	2022	2023	2024
Total Inscrição de Restos a Pagar no Exercício (A)	R\$ 3.699.682,70	R\$ 3.217.899,92	R\$ 9.146.457,93	R\$ 12.900.522,21	R\$ 12.306.170,30
Total Despesa - Execução (B)	R\$ 120.439.803,13	R\$ 130.959.300,54	R\$ 199.176.861,22	R\$ 227.713.278,20	R\$ 227.761.398,10
Quociente inscrição de restos a pagar (QIRP)=A/B	0,0307	0,0245	0,0459	0,0566	0,0540

Relatórios dos Exercícios 2020-2023

No exercício de 2024 o resultado indica que para cada R\$ 1,00 de despesa empenhada, R\$ 0,05 foram inscritos em restos a pagar.

5. 4. 1. 3. QUOCIENTE DA SITUAÇÃO FINANCEIRA (QSF) - EXCETO RPPS





Este indicador é obtido da relação entre o Ativo Financeiro e o Passivo Financeiro, com o objetivo de apurar a ocorrência de déficit (indicador menor que 1) ou superávit financeiro (indicador maior que 1).

O superávit financeiro pode ser utilizado como fonte de recursos para abertura de Créditos Adicionais no exercício seguinte, desde que respeitadas a fonte e a destinação de recursos específicas. No entanto, para fins de abertura de crédito adicional, deve-se conjugar, ainda, os saldos dos créditos adicionais transferidos e as operações de crédito a eles vinculadas, em cumprimento ao parágrafo 1º, inciso I, do artigo 43 da Lei n.º 4.320/64.

O cálculo detalhado da Situação Financeira por Fonte de Recursos, exceto RPPS, encontra-se no Quadro 6.4 do Anexo 6 (Análise da Situação Financeira e Patrimonial) deste Relatório de Contas de Governo.

-	2020	2021	2022	2023	2024
Total Ativo Financeiro - Exceto RPPS (A)	R\$ 23.093.426,06	R\$ 50.623.293,47	R\$ 35.556.046,52	R\$ 36.977.879,07	R\$ 30.471.678,27
Total Passivo Financeiro - Exceto RPPS (B)	R\$ 3.796.781,30	R\$ 4.378.960,46	R\$ 10.273.185,88	R\$ 14.860.734,95	R\$ 16.229.306,68
Quociente Situação Financeira (QSF)=A/B	6,0823	11,5605	3,4610	2,4882	1,8775

Relatórios dos Exercícios 2020-2023

No exercício de 2024 o resultado indica que houve superávit financeiro no valor de R\$ 14.242.371,59, considerando todas as fontes de recursos.

6. LIMITES CONSTITUCIONAIS E LEGAIS





Abaixo, seguem análises dos cumprimentos dos limites constitucionais e legais, que devem ser observados pelo Município:

6. 1. DÍVIDA PÚBLICA

Conforme estabelecido no art. 29, inciso I, e § 3º, da LRF e art. 1º, §1º, inciso III, da Resolução n.º 40/2001, do Senado Federal, a Dívida Pública Consolidada (DC) corresponde ao montante total, apurado sem duplicidade, das obrigações financeiras do ente da Federação, assumidas para amortização em prazo superior a doze meses, decorrentes de leis, contratos, convênios ou tratados e da realização de operações de crédito. Também integram a dívida pública consolidada as operações de crédito de prazo inferior a doze meses cujas receitas tenham constado do orçamento.

A Dívida Consolidada Líquida (DCL) representa o montante da Dívida Consolidada (DC) deduzidas as disponibilidades de caixa, as aplicações financeiras e os demais haveres financeiros. O entendimento sobre a composição dos demais haveres financeiros engloba os valores a receber líquidos e certos (devidamente deduzidos das respectivas provisões para perdas prováveis reconhecidas nos balanços), como empréstimos e financiamentos concedidos (art. 1º, § 1º, inciso V, da Resolução n.º 40/2001 do Senado Federal).

6. 1. 1. QUOCIENTE DO LIMITE DE ENDIVIDAMENTO (QLE)

O Quociente do Limite de Endividamento (QLE) verifica os limites de endividamento de que trata a legislação e outras informações relevantes, quanto à Dívida Consolidada Líquida (DCL), demonstrada no Quadro 7.1 (Dívida Consolidada Líquida - LRF, art. 55, inciso I, alínea "b"), Exceto RPPS, do Anexo 7 (Limites Constitucionais e Legais).

Conforme art. 52, inc. VI, da Constituição Federal, compete ao Senado Federal fixar, por proposta do Presidente da República, limites globais para o montante da dívida consolidada da União, dos Estados, do Distrito Federal e dos





Municípios, fixados em percentual da receita corrente líquida para cada esfera de governo e aplicados igualmente a todos os entes da Federação que a integrem, constituindo, para cada um deles, limites máximos (Art. 30, § 3º, LRF).

Assim, o art. 3º, inciso II, da Resolução n.º 40/2001 do Senado Federal estabeleceu, no caso dos Municípios, que a dívida consolidada líquida (DCL) não poderá exceder a 1,2 (um inteiro e dois décimos) vezes a receita corrente líquida (RCL).

-	2020	2021	2022	2023	2024
DCL (A)	R\$ 11.762.634,83	-R\$ 21.513.936,38	-R\$ 8.654.200,09	-R\$ 11.443.827,83	-R\$ 6.859.653,92
RCL AJUSTADA ENDIVIDAMENTO (B)	R\$ 129.888.591,58	R\$ 153.723.340,89	R\$ 169.150.989,94	R\$ 206.329.076,22	R\$ 203.931.828,63
Quociente Limite de Endividamento (QLE) = $SE(A \leq 0,0, A/B)$	0,0905	0,0000	0,0000	0,0000	0,0000

Relatórios dos Exercícios 2020-2023

Em relação ao exercício de 2024, constatou-se que:

1) C. GOV M - Quociente do Limite de Endividamento (QLE)

Esse resultado indica cumprimento do limite legal (art. 3º, II, da Resolução do Senado Federal nº 40/2001).

6. 1. 2. QUOCIENTE DA DÍVIDA PÚBLICA CONTRATADA (QDPC)

A Dívida Pública Contratada baseia-se em contratos de empréstimo ou financiamentos com organismos multilaterais, agências governamentais ou credores privados.

Constitui as chamadas “operações de crédito”, definida no art. 3º, da Resolução do Senado Federal nº 43/2001, como “os compromissos assumidos com





credores situados no País ou no exterior, em razão de mútuo, abertura de crédito, emissão e aceite de título, aquisição financiada de bens, recebimento antecipado de valores provenientes da venda a termo de bens e serviços, arrendamento mercantil e outras operações assemelhadas, inclusive com o uso de derivativos financeiros”.

O art. 7º, inciso I, da supracitada Resolução do Senado Federal, determina que deve ser observado, pelos Entes da Federação, que o montante global das operações realizadas em um exercício financeiro não poderá ser superior a 16% (dezesseis por cento) da receita corrente líquida (RCL).

Segue, abaixo, a série histórica do indicador:

-	2020	2021	2022	2023	2024
RCL Ajustada Endividamento (A)	R\$ 129.888.591,58	R\$ 153.723.340,89	R\$ 169.150.989,94	R\$ 206.329.076,22	R\$ 203.931.828,63
Total Dívida Contratada (B)	R\$ 1.719.372,06	R\$ 1.148.449,91	R\$ 1.417.148,31	R\$ 915.289,60	R\$ 249.291,07
Quociente Dívida Pública Contratada no exercício (QDPC) =B/A	0,0132	0,0074	0,0083	0,0044	0,0012

Relatórios dos Exercícios 2020-2023

No exercício de 2024, verificou-se que este resultado indica que a dívida contratada no exercício representou 0,12% da receita corrente líquida ajustada para fins de endividamento.

1) C. GOV M - Quociente da Dívida Pública Contratada no Exercício (QDPC)

Esse resultado indica o cumprimento do limite legal (art. 7º, I, da Resolução Normativa do Senado nº 43/2001).

6. 1. 3. QUOCIENTE DE DISPÊNDIO DA DÍVIDA PÚBLICA (QDDP)





Os dispêndios da Dívida Pública constituem-se nas despesas realizadas com amortizações, juros e demais encargos da dívida consolidada, inclusive relativos a valores a desembolsar de operações de crédito já contratadas e a contratar, e, de acordo com o art. 7º, inciso II, da Resolução n.º 43/2001, do Senado Federal, não poderá exceder a 11,5% (onze inteiros e cinco décimos por cento) da receita corrente líquida.

Apresenta-se, a seguir, a série histórica do quociente:

-	2020	2021	2022	2023	2024
RCL Ajustada Endividamento (A)	R\$ 129.888.591,58	R\$ 153.723.340,89	R\$ 169.150.989,94	R\$ 206.329.076,22	R\$ 203.931.828,63
Total Dispendio da Dívida Pública (B)	R\$ 4.354.877,67	R\$ 4.719.511,36	R\$ 5.247.136,44	R\$ 4.128.904,34	R\$ 4.082.343,89
Quociente Dispendios da Dívida Pública (QDDP)=B/A	0,0335	0,0307	0,0310	0,0200	0,0200

Relatórios dos Exercícios 2020-2023

Em relação ao exercício de 2024, constatou-se que este resultado indica que os dispêndios da dívida pública efetuados no exercício representam 2% da receita corrente líquida ajustada.

1) C. GOV M - Quociente de Dispendio da Dívida Pública (QDDP)

Esse resultado indica o cumprimento do limite legal (art. 7º, II, da Resolução do Senado nº 43/2001).

O resultado de 0,0200 indica que os dispêndios da Dívida Pública estão dentro do limite estabelecido na legislação vigente.

6. 2. EDUCAÇÃO





A Constituição Federal, de 05 de outubro de 1988, dispõe em seu art. 212 sobre o percentual mínimo que o município deverá aplicar com manutenção e desenvolvimento do ensino em cada ano.

Esse mínimo é fixado para o município em 25% da receita resultante de impostos, compreendida a proveniente de transferências.

Quanto à formação da base de cálculo da MDE, é importante ressaltar que a tese prejudgada contida no Acórdão TCE-MT n.º 1.098/2004 e constante do inciso VIII do artigo 1º da Decisão Administrativa TCE-MT n.º 16/2005, que excluía o IRRF da referida base de cálculo, foi revogada pela Resolução de Consulta TCE-MT n.º 16/2018.

Essa Resolução modulou os efeitos do novo entendimento para aplicação a partir de 1º de janeiro de 2020, com a inclusão do IRRF na Receita Base para Aplicação na Manutenção e Desenvolvimento do Ensino.

Até o exercício de 2020, o TCE-MT para verificação anual do cumprimento do limite constitucional de aplicação em gastos com a Manutenção e Desenvolvimento do ensino considerava as despesas após a sua regular liquidação conforme Resolução Normativa TCE-MT n.º 14/2012. Todavia, em função da revogação do item que trata do cálculo da aplicação em MDE da citada Resolução, ocorrida na Sessão Presencial realizada em 03 de maio de 2022, por ocasião do julgamento de Embargos de Declaração opostos pelo Governo do estado de Mato Grosso, o cálculo passou a ser pela despesa empenhada, conforme item c.1 do Acórdão 207/2022-TP (Sessão de Julgamento 3-5-2022 - Tribunal Pleno - Processo n.º 22.153-8/2020) transcrito abaixo:

c.1) para efeito de verificação anual do cumprimento dos limites referentes à aplicação em gastos com manutenção e desenvolvimento do ensino e Fundeb, deve-se considerar as despesas empenhadas, conforme critério previsto no art. 24, II, da LC n.º 141/2012, que dispõe sobre os gastos com Ações e Serviços Públicos de Saúde; e, c.2) para efeito de verificação anual do cumprimento do limite constitucional de aplicação em gastos com a





manutenção e desenvolvimento do ensino do Estado de Mato Grosso, deve-se incluir as despesas empenhadas com o ensino superior, sendo inaplicável, neste caso, o que dispõe a Resolução de Consulta n.º 21/2008.

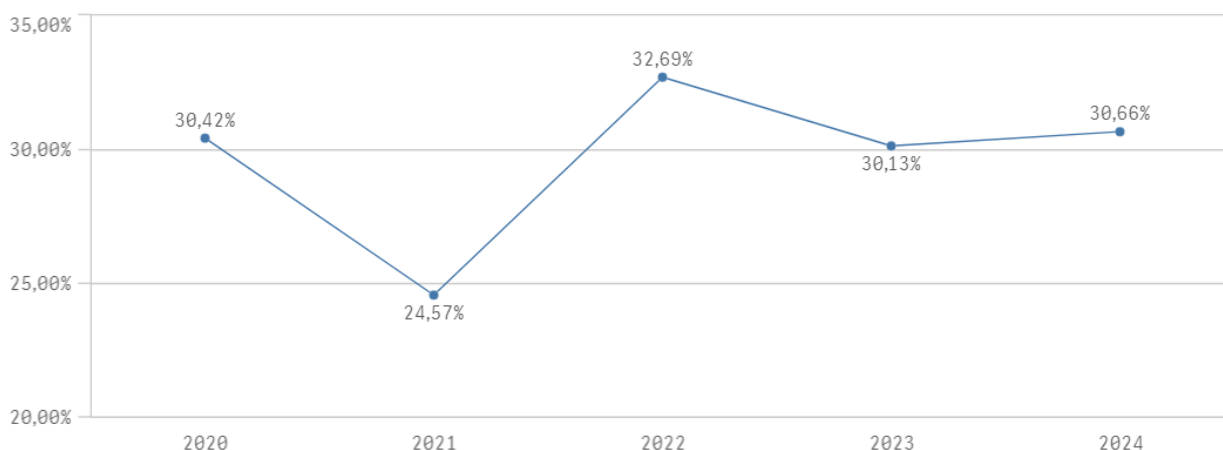
A série histórica da aplicação de recursos na Manutenção e Desenvolvimento do Ensino, no período de 2020/2024, indica que a administração municipal de **DIAMANTINO** vem cumprindo a exigência constitucional, conforme se pode observar:

HISTÓRICO - APLICAÇÃO NA EDUCAÇÃO (art. 212 CF) - Limite Mínimo fixado 25%					
	2020	2021	2022	2023	2024
Aplicado - %	30,42%	24,57%	32,69%	30,13%	30,61%

Fonte: Parecer Prévio (exercícios anteriores) e Exercício Atual (Despesas com manutenção e desenvolvimento do ensino) - art.212,CF OBS: Quando não detectada a informação no Parecer Prévio, as fontes de dados foram os relatórios técnicos das contas anuais de governo ou das tomadas de contas (exercícios anteriores).

GRÁFICO - APLICAÇÃO NA EDUCAÇÃO

Série Histórica - Aplicação na Educação



Nesse sentido, da análise das informações, é possível verificar o cumprimento desse dever constitucional por parte do Município.

1) C. GOV M - Aplicação em MDE





Esse resultado indica que o limite mínimo foi cumprido.

O percentual aplicado (30,61%) assegura o cumprimento do percentual mínimo de 25% da receita de impostos, compreendida a proveniente de transferências, conforme o estabelecido no art. 212 da Constituição Federal.

6. 2. 1. FUNDO DE MANUTENÇÃO E DESENVOLVIMENTO DA EDUCAÇÃO BÁSICA E DE VALORIZAÇÃO DOS PROFISSIONAIS DA EDUCAÇÃO - FUNDEB

O FUNDEB foi criado pela Emenda Constitucional n.º 53/2006, regulamentado pela Lei n.º 11.494, de 20/06/2007 e pelo Decreto n.º 6.253/2007, trata-se de um fundo especial, de natureza contábil, formado, na quase totalidade, por recursos provenientes dos impostos e das transferências dos Estados, Distrito Federal e Municípios, vinculados à educação por força do disposto no art. 212 da Constituição Federal.

A Emenda Constitucional 108, de 26/08/2020, dá nova redação ao art. 212-A, da Constituição Federal:

Art. 212-A. Os Estados, o Distrito Federal e os Municípios destinarão parte dos recursos a que se refere o caput do art. 212 desta Constituição à manutenção e ao desenvolvimento do ensino na educação básica e à remuneração condigna de seus profissionais, respeitadas as seguintes disposições:

I - a distribuição dos recursos e de responsabilidades entre o Distrito Federal, os Estados e seus Municípios é assegurada mediante a instituição, no âmbito de cada Estado e do Distrito Federal, de um Fundo de Manutenção e Desenvolvimento da Educação Básica e de Valorização dos Profissionais da Educação (Fundeb), de natureza contábil;





O inciso XI, dessa EC, determina que a proporção não inferior a 70% (setenta por cento) do Fundeb será destinada ao pagamento dos profissionais da educação básica em efetivo exercício. (Antes era 60%)

Diante disso, a Lei n.º 14.113, de 25/12/2020, regulamenta o Fundeb e revoga, a partir de 1º de janeiro de 2021, a Lei n.º 11.494/2007, ressalvado o caput do art. 12 e mantidos seus efeitos financeiros no que se refere à execução dos Fundos relativa ao exercício de 2020. Além disso, o Decreto n.º 10.656, de 22/03/2021, revoga o Decreto n.º 6.253/2007, sendo a nova norma regulamentadora do Fundeb.

Essa lei definiu os seguintes parâmetros:

- a) haverá complementação da União aos recursos do Fundeb, sendo que a proporção de 50% (cinquenta por cento) dos recursos globais, será destinada à educação infantil (art. 3º, § 2º; art. 4º, art. 5º, art. 13, art. 16, § 2º, art. 28, da Lei n.º 14.113/2020);
- b) até 10% (dez por cento) dos recursos recebidos à conta dos Fundos, inclusive relativos à complementação da União, nos termos do § 2º do art. 16 desta Lei, poderão ser utilizados no primeiro quadrimestre do exercício imediatamente subsequente, mediante abertura de crédito adicional. (art. 25, § 3º) (antes era 5%)

Ressalta-se que o superávit de 10% se refere somente ao Fundeb 30%, sendo que a parte de 70%, destinada à remuneração dos profissionais do magistério da educação básica em efetivo exercício na rede pública, deve ser aplicado integralmente até o final do exercício em que os recursos forem recebidos.

Nesse sentido, a jurisprudência do TCE/MT, na vigência da Lei 11.494/2007:

Educação. Superávit nos recursos do Fundeb 40%. Aplicação no exercício subsequente. Parte Fundeb 60%. Utilização exclusiva no exercício corrente.

1. Sendo apurado superávit financeiro de até 5% nos recursos recebidos do Fundeb no exercício corrente, poderá ser aplicado no primeiro trimestre do exercício subsequente, mediante abertura de créditos adicionais (art. 21, § 2º, Lei 11.494/2007). Tal previsão legal





aplica-se exclusivamente à parte disponível do Fundeb 40%.

2. A parte do Fundeb 60%, vinculada ao pagamento da remuneração dos profissionais do magistério da educação básica em efetivo exercício na rede pública, deve ser aplicada anualmente, sendo incabível, neste caso, a possibilidade prevista no art. 21, § 2º, Lei 11.494/2007. (Contas Anuais de Governo. Relator: Conselheiro Substituto João Batista Camargo. Parecer Prévio n.º 81/2017-TP. Julgado em 28/11/2017. Publicado no DOC/TCE-MT em 14/12/2017. Processo n.º 7.816-6/2016). (Boletim de Jurisprudência. Edição Consolidada. fevereiro de 2014 a dezembro de 2020, p. 39)

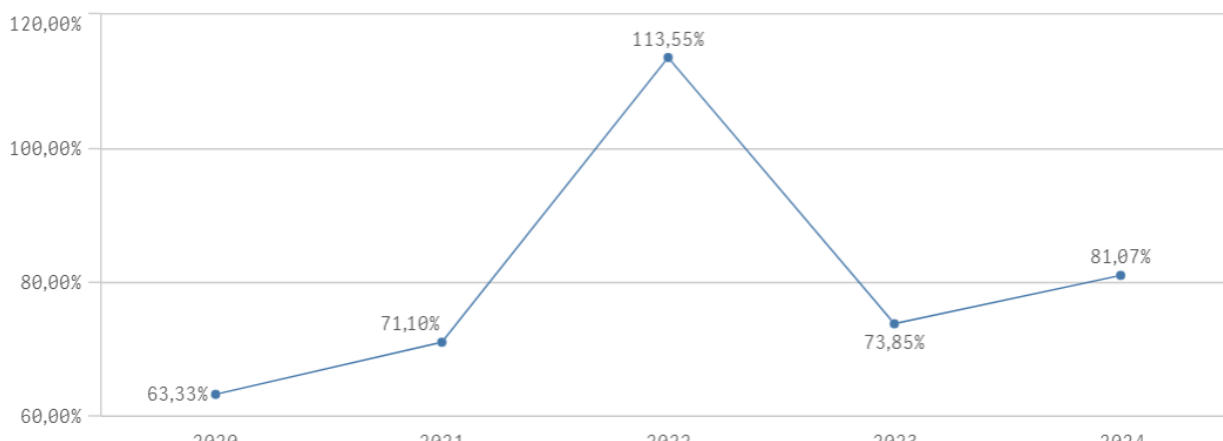
Apresenta-se abaixo série histórica de remuneração dos profissionais da Educação Básica, período 2020/2024, sendo possível concluir o quanto, percentualmente, o município investiu na remuneração dos educadores, nos últimos anos:

HISTÓRICO - Remuneração dos Profissionais da Educação Básica - Limite Mínimo Fixado 60% até 2020 e 70% a partir de 2021					
	2020	2021	2022	2023	2024
Aplicado - %	63,33%	71,10%	113,55%	73,85%	81,07%

Parecer Prévio (exercícios anteriores) e Exercício Atual (Gastos com remuneração e valorização dos profissionais do magistério. Recursos do FUNDEB). OBS: Quando não detectada a informação no Parecer Prévio, as fontes de dados foram os relatórios técnicos das contas anuais de governo ou das tomadas de contas (exercícios anteriores). A partir de 2021 o % mínimo de Aplicação é de 70%.

Gráfico - REMUNERAÇÃO DOS PROFISSIONAIS DA EDUCAÇÃO BÁSICA

Série Histórica - Remuneração dos Profissionais da Educação Básica





Nesse sentido, da análise das informações é possível verificar o cumprimento desse dever por parte do Município no atual exercício.

1) C. GOV M - FUNDEB 70%

Este resultado indica que o limite mínimo foi cumprido.

O percentual destinado para os profissionais da educação básica em efetivo exercício (81,07%) assegura o cumprimento do percentual mínimo de 70% estabelecido pela legislação.

2) C. GOV M - FUNDEB - Aplicação Mínimo 90%

Indica que o percentual não aplicado no exercício das receitas recebidas do FUNDEB está dentro do limite estabelecido na legislação vigente.

O Resultado de (1,79%) indica o cumprimento do limite estabelecido no art. 25, § 3º, da Lei nº 14.113/2020.

3) Não foi aplicado até o encerramento do primeiro quadrimestre do exercício imediatamente subsequente 100% dos recursos creditados pelo Fundeb no exercício. AA04.

Dispositivo Normativo:

Art. 25, § 3º, da Lei nº 14.113/2020.

3.1) Não foi aplicado até o encerramento do primeiro quadrimestre do exercício imediatamente subsequente 100% dos recursos creditados pelo Fundeb no exercício. - AA04





De acordo com o quadro 7.70 - Despesas provenientes de Superávit Financeiro aplicado até o 1º quadrimestre, constata-se o valor de R\$ 1.267.130,10, correspondente ao valor de superávit permitido no exercício anterior não aplicado até o primeiro quadrimestre do exercício atual.

6. 2. 1. 1. FUNDEB - COMPLEMENTAÇÃO UNIÃO

A Complementação da União ao FUNDEB é um mecanismo de repasse de recursos federais para a educação básica pública, com o objetivo de promover equidade na distribuição dos recursos, reduzindo desigualdades regionais e socioeconômicas.

A complementação da União é distribuída em três modalidades, de acordo com critérios específicos:

- **Valor Anual por Aluno FUNDEB (VAAF) - 50% da complementação**
Destinado a estados e municípios que não atingem um valor mínimo de investimento por aluno com os recursos próprios do FUNDEB.
- **Valor Anual Total por Aluno (VAAT) - 35% da complementação**
Beneficia redes de ensino cuja arrecadação total vinculada à educação (incluindo outros impostos e transferências) não atinge um patamar mínimo por aluno.
 1. Pelo menos 50% dos recursos da complementação VAAT, nos municípios, devem ser aplicados na educação infantil.
 2. No mínimo 15% desses recursos devem ser aplicados em despesas de capital.
- **Valor Anual por Aluno para Equidade e Qualidade (VAAR) - 15% da complementação**
Mecanismo que reconhece o esforço das redes de ensino na redução de desigualdades educacionais e na melhoria da qualidade da educação.





Dessa forma, os municípios que recebem recursos da Complementação VAAT devem cumprir duas exigências principais:

1. Mínimo de 50% dos recursos destinados à Educação Infantil

- Aplicação prioritária em creches e pré-escolas, visando ampliar e qualificar a oferta de atendimento às crianças de 0 a 5 anos.

2. Mínimo de 15% dos recursos aplicados em Despesas de Capital

Esses recursos devem ser investidos em melhorias permanentes na rede de ensino.

Da análise das informações do exercício atual é possível verificar que:

1) C. GOV M - FUNDEB 50% - Ed. Infantil - COMPL UNIÃO

Não houve registro de recebimento de Recursos do Fundeb/Complementação da União.

2) C. GOV M - FUNDEB 15% - DESP CAPITAL - COMPL UNIÃO

Não houve registro de recebimento de Recursos do FUNDEB/Complementação da União.

Não houve registro de recebimento de Recursos do FUNDEB/Complementação da União.

6. 3. SAÚDE





O art. 77, inciso III, do Ato das Disposições Constitucionais Transitórias - ADCT, estabelecia que os municípios deveriam aplicar, anualmente, no mínimo, 15% da receita de impostos a que se refere o artigo 156 e dos recursos de que tratam os artigos 158 e 159, inciso I, alínea “b” e § 3º, todos da Constituição Federal.

A referida imposição deveria ser observada até que viesse a Lei Complementar, descrita no art. 198, § 3º, da Constituição Federal. Fato esse que ocorreu até o ano de 2011.

Atendendo ao comando do art. 77, inciso III, do Ato das Disposições Constitucionais Transitórias - ADCT, foi publicada a Lei Complementar n.º 141, de 13 de janeiro de 2012, estabelecendo em seu art. 7º que os municípios deverão aplicar anualmente, no mínimo, 15 % da arrecadação dos impostos a que se refere o art. 156 e dos recursos de que tratam o art. 158 e a alínea “b” do inciso I do caput e o § 3º do art. 159, todos da Constituição Federal.

Quanto à formação da base de cálculo para as ASPS, é importante ressaltar que a tese prejudgada contida no Acórdão TCE-MT n.º 1.098/2004 e constante do inciso VIII do artigo 1º da Decisão Administrativa TCE-MT n.º 16/2005, que exclui o IRRF da base de cálculo, foi revogada pela Resolução de Consulta TCE-MT n.º 16/2018.

Essa Resolução modulou os efeitos do novo entendimento para aplicação a partir de 1º de janeiro de 2020, com a inclusão do IRRF na Receita Base para verificação da aplicação mínima de recursos nas Ações e Serviços Públicos de Saúde.

No período 2020/2024, os gastos com ações e serviços públicos de saúde, atenderam à exigência constitucional, superando o percentual de aplicação obrigatória, conforme demonstrado a seguir:

HISTÓRICO - APLICAÇÃO NA SAÚDE - Limite Mínimo Fixado 15%					
	2020	2021	2022	2023	2024
Aplicado - %	22,64%	26,18%	25,26%	19,26%	28,11%

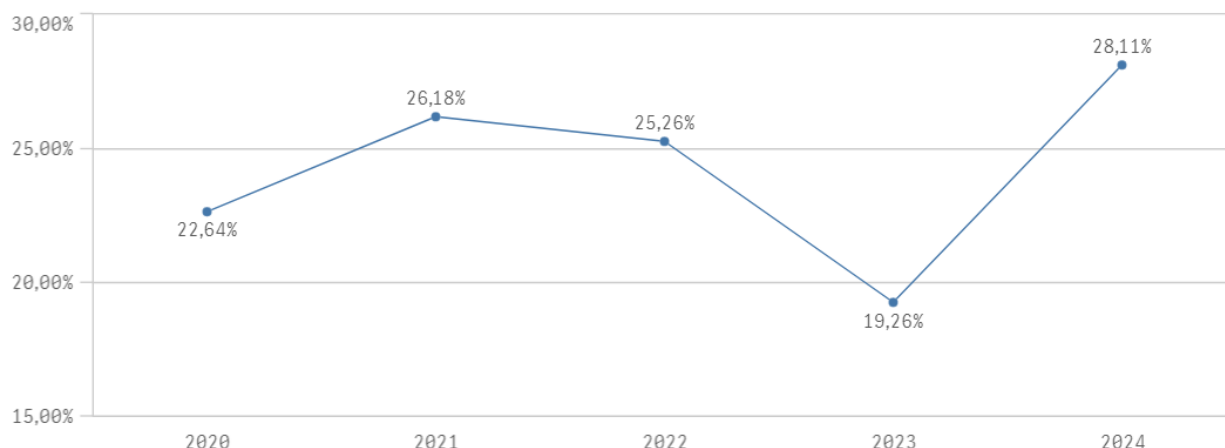




Parecer Prévio (exercícios anteriores) e Exercício Atual (Despesas com ações e serviços públicos de saúde - APLIC). OBS: Quando não detectada a informação no Parecer Prévio, as fontes de dados foram os relatórios técnicos das contas anuais de governo ou das tomadas de contas (exercícios anteriores).

GRÁFICO - APLICAÇÃO NA SAÚDE

Série Histórica - Aplicação na Saúde



1) C. GOV M - Aplicação em ASPS

Esse resultado indica que o limite mínimo foi cumprido.

O percentual aplicado (28,11%) assegura o cumprimento do percentual mínimo de 15%, de acordo com o que determina o art. 7º da Lei Complementar nº 141 /2012.

6. 4. DESPESAS COM PESSOAL

A Lei Complementar n.º 101/2000, em seu art. 20, inciso III, da LRF, fixou limite baseado em percentual da Receita Corrente Líquida, de 54% (cinquenta e quatro por cento) para o Poder Executivo e 6% (seis por cento) para o Poder Legislativo.

6. 4. 1. PESSOAL - LIMITES LRF





A Lei Complementar n.º 101/2000, em seu art. 20, inciso III, da LRF, fixou limite baseado em percentual da Receita Corrente Líquida, de 54% (cinquenta e quatro por cento) para o Poder Executivo e 6% (seis por cento) para o Poder Legislativo.

A série histórica de percentuais dos gastos com pessoal do Poder Executivo e Legislativo em relação à Receita Corrente Líquida, no período 2020/2024, mantiveram-se abaixo do valor máximo permitido, conforme se observa a seguir:

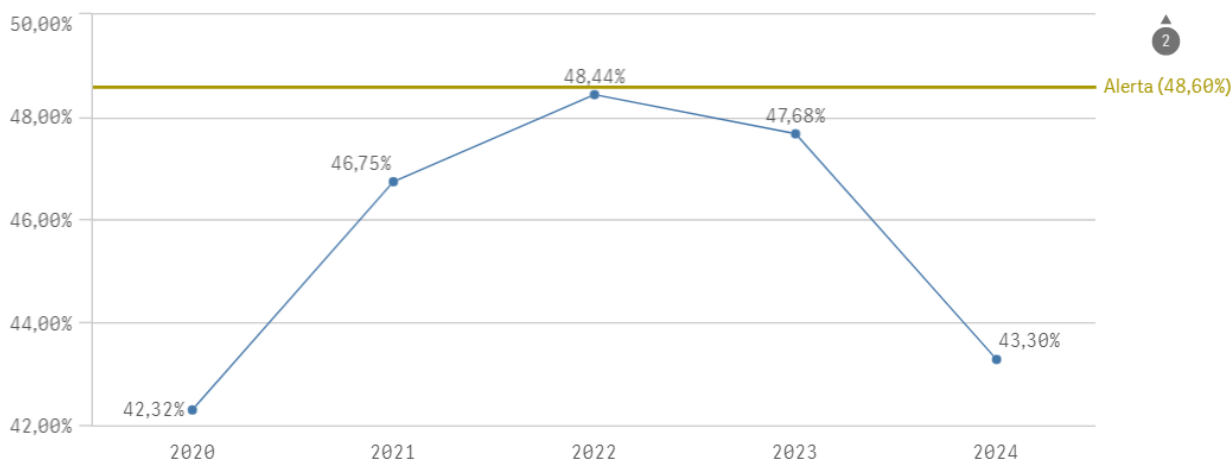
LIMITES COM PESSOAL - LRF					
	2020	2021	2022	2023	2024
Limite máximo Fixado - Poder Executivo					
Aplicado - %	42,32%	46,75%	48,44%	47,68%	43,30%
Limite máximo Fixado - Poder legislativo					
Aplicado - %	2,43%	1,70%	1,90%	1,75%	1,68%
Limite máximo Fixado - Município					
Aplicado - %	44,75%	48,45%	50,34%	49,43%	44,99%

Parecer Prévio (exercícios anteriores) e Exercício Atual: Quadro: Apuração do Cumprimento do limite legal individual. OBS: Quando não detectada a informação no Parecer Prévio, as fontes de dados foram os relatórios técnicos das contas anuais de governo ou das tomadas de contas (exercícios anteriores).

GRÁFICO - LIMITE COM PESSOAL - LRF

Série Histórica - Limites com Pessoal - LRF

Limite máximo Fixado - Poder Executivo





A partir da análise das informações sobre o total de gastos com pessoal do Poder Executivo é possível verificar o que segue:

1) C. GOV M - Pessoal _Limite_LRF

Nos gastos com pessoal do Poder Executivo foi assegurado o cumprimento do limite de 54%.

Os gastos com pessoal do Poder Executivo totalizaram o montante de R\$ 87.441.353,79, correspondente a 43,30% da RCL Ajustada, assegurando o cumprimento do limite máximo de 54% estabelecido no art. 20, inc. III, "b" da LRF.

6. 4. 1. 1. LIMITE PRUDENCIAL E LEGAL DO PODER EXECUTIVO

O total da despesa com pessoal e encargos do Poder Executivo (Quadros 9.3 e 9.4 do Anexo 9 - Pessoal) foi de R\$ 87.441.353,79, que correspondeu a 43,30% da Receita Corrente Líquida Ajustada, estando abaixo do Limite de Alerta (48,6%) estabelecido pela Lei de Responsabilidade Fiscal, que corresponde a 90% do valor máximo permitido para gastos com pessoal.

6. 5. LIMITES DA CÂMARA MUNICIPAL

A Constituição Federal dispõe, em seu art. 29-A, sobre o Poder Legislativo Municipal, sendo que o total da despesa do Poder Legislativo Municipal, incluídos os subsídios dos Vereadores e excluídos os gastos com inativos, não poderá ultrapassar os seguintes percentuais, relativos ao somatório da receita tributária e das transferências previstas no § 5º do art. 153 e nos arts. 158 e 159, efetivamente realizado no exercício anterior:





- I - 7% (sete por cento) para Municípios com população de até 100.000 (cem mil) habitantes;
- II - 6% (seis por cento) para Municípios com população entre 100.000 (cem mil) e 300.000 (trezentos mil) habitantes;
- III - 5% (cinco por cento) para Municípios com população entre 300.001 (trezentos mil e um) e 500.000 (quinhentos mil) habitantes;
- IV - 4,5% (quatro inteiros e cinco décimos por cento) para Municípios com população entre 500.001 (quinhentos mil e um) e 3.000.000 (três milhões) de habitantes;
- V - 4% (quatro por cento) para Municípios com população entre 3.000.001 (três milhões e um) e 8.000.000 (oito milhões) de habitantes;
- VI - 3,5% (três inteiros e cinco décimos por cento) para Municípios com população acima de 8.000.001 (oito milhões e um) habitantes.

Além disso, constitui crime de responsabilidade do Prefeito Municipal:

- I - efetuar repasse que supere os limites definidos no artigo 29-A, CF;
- II - não enviar o repasse até o dia vinte de cada mês; ou
- III - enviá-lo a menor em relação à proporção fixada na Lei Orçamentária.

No caso do Município de **DIAMANTINO**, com Estimativa de População do Município - IBGE - 2024 de **22.479** habitantes, o percentual de repasse fica estabelecido em **7,00%** da Receita Base.

A série histórica de percentuais dos repasses para o Poder Legislativo, no período de 2020/2024 está apresentada a seguir:



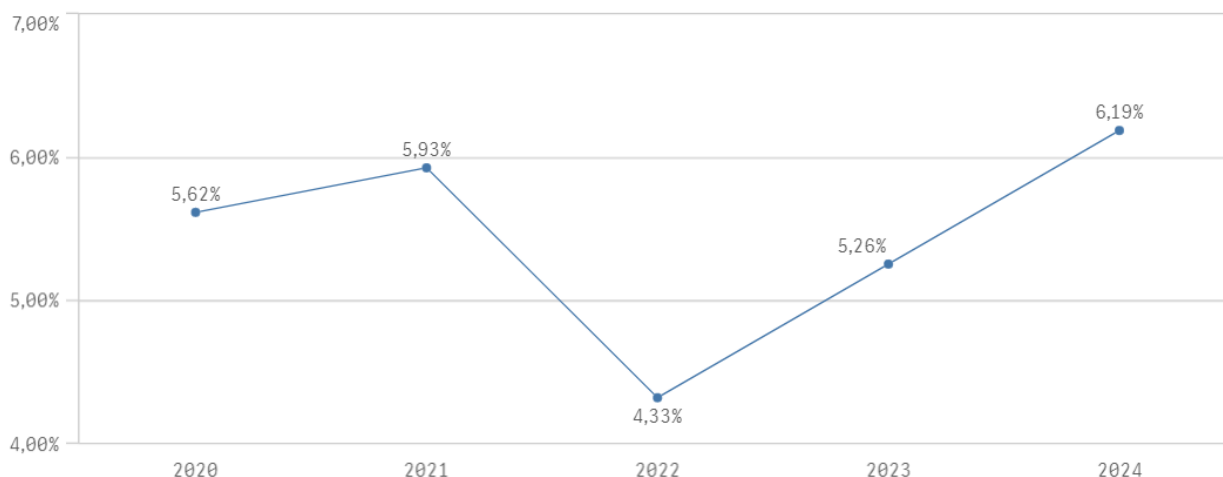


REPASSE PARA O LEGISLATIVO					
	2020	2021	2022	2023	2024
Percentual máximo Fixado	7,00%				
Aplicado - %	5,62%	5,93%	4,33%	5,26%	6,19%

Parecer Prévio (exercícios anteriores) e APLIC (Exercício Atual). OBS: Quando não detectada a informação no Parecer Prévio, as fontes de dados foram os relatórios técnicos das contas anuais de governo ou das tomadas de contas (exercícios anteriores).

Gráfico - REPASSE LEGISLATIVO

Série Histórica - Repasse Legislativo



A partir da análise dos quadros 10.1 e 10.2, constantes no Anexo 10 - Repasse à Câmara Municipal deste relatório, constata-se:

- 1) Os repasses ao Poder Legislativo não foram superiores aos limites definido no art. 29-A da Constituição Federal.
- 2) Os repasses ao Poder Legislativo não foram inferiores à proporção estabelecida na LOA (art. 29-A, § 2º, III, CF).
- 3) Os repasses ao Poder Legislativo ocorreram até o dia 20 de cada mês (art. 29-A, § 2º, II, CF).

6. 6. LIMITE - DESPESAS CORRENTES/RECEITAS CORRENTES - Art. 167-A CF





O dispositivo constitucional 167-A preconiza que:

Art. 167-A. **Apurado que, no período de 12 (doze) meses, a relação entre despesas correntes e receitas correntes supera 95% (noventa e cinco por cento)**, no âmbito dos Estados, do Distrito Federal e dos Municípios, é facultado aos Poderes Executivo, Legislativo e Judiciário, ao Ministério Público, ao Tribunal de Contas e à Defensoria Pública do ente, enquanto permanecer a situação, aplicar o mecanismo de ajuste fiscal de vedação da:

I - concessão, a qualquer título, de vantagem, aumento, reajuste ou adequação de remuneração de membros de Poder ou de órgão, de servidores e empregados públicos e de militares, exceto dos derivados de sentença judicial transitada em julgado ou de determinação legal anterior ao início da aplicação das medidas de que trata este artigo;

II - criação de cargo, emprego ou função que implique aumento de despesa;

III - alteração de estrutura de carreira que implique aumento de despesa;

IV - admissão ou contratação de pessoal, a qualquer título, ressalvadas:

a) as reposições de cargos de chefia e de direção que não acarretem aumento de despesa;

b) as reposições decorrentes de vacâncias de cargos efetivos ou vitalícios;

c) as contratações temporárias de que trata o inciso IX do caput do art. 37 desta Constituição; e;

d) as reposições de temporários para prestação de serviço militar e de alunos de órgãos de formação de militares;

V - realização de concurso público, exceto para as reposições de vacâncias previstas no inciso IV deste caput;

VI - criação ou majoração de auxílios, vantagens, bônus, abonos, verbas de representação ou benefícios de qualquer natureza, inclusive os de cunho indenizatório, em favor de membros de Poder,





do Ministério Público ou da Defensoria Pública e de servidores e empregados públicos e de militares, ou ainda de seus dependentes, exceto quando derivados de sentença judicial transitada em julgado ou de determinação legal anterior ao início da aplicação das medidas de que trata este artigo;

VII - criação de despesa obrigatória;

VIII - adoção de medida que implique reajuste de despesa obrigatória acima da variação da inflação, observada a preservação do poder aquisitivo referida no inciso IV do caput do art. 7º desta Constituição;

IX - criação ou expansão de programas e linhas de financiamento, bem como remissão, renegociação ou refinanciamento de dívidas que impliquem ampliação das despesas com subsídios e subvenções;

X - concessão ou ampliação de incentivo ou benefício de natureza tributária.

§ 1º Apurado que a despesa corrente supera 85% (oitenta e cinco por cento) da receita corrente, sem exceder o percentual mencionado no caput deste artigo, as medidas nele indicadas podem ser, no todo ou em parte, implementadas por atos do Chefe do Poder Executivo com vigência imediata, facultado aos demais Poderes e órgãos autônomos implementá-las em seus respectivos âmbitos.

§ 2º O ato de que trata o § 1º deste artigo deve ser submetido, em regime de urgência, à apreciação do Poder Legislativo.

§ 3º O ato perde a eficácia, reconhecida a validade dos atos praticados na sua vigência, quando:

I - rejeitado pelo Poder Legislativo;

II - transcorrido o prazo de 180 (cento e oitenta) dias sem que se ultime a sua apreciação; ou

III - apurado que não mais se verifica a hipótese prevista no § 1º deste artigo, mesmo após a sua aprovação pelo Poder Legislativo.

§ 4º A apuração referida neste artigo deve ser realizada bimestralmente

§ 5º As disposições de que trata este artigo.

I - não constituem obrigação de pagamento futuro pelo ente da Federação ou direitos de outrem sobre o erário;

II - não revogam, dispensam ou suspendem o cumprimento de





dispositivos constitucionais e legais que disponham sobre metas fiscais ou limites máximos de despesas.

§ 6º Ocorrendo a hipótese de que trata o caput deste artigo, até que todas as medidas nele previstas tenham sido adotadas por todos os Poderes e órgãos nele mencionados, de acordo com declaração do respectivo Tribunal de Contas, é vedada:

I - a concessão, por qualquer outro ente da Federação, de garantias ao ente envolvido;

II - a tomada de operação de crédito por parte do ente envolvido com outro ente da Federação, diretamente ou por intermédio de seus fundos, autarquias, fundações ou empresas estatais dependentes, ainda que sob a forma de novação, refinanciamento ou postergação de dívida contraída anteriormente, ressalvados os financiamentos destinados a projetos específicos celebrados na forma de operações típicas das agências financeiras oficiais de fomento. (grifo nosso)

Em linhas gerais, o artigo 167-A da Constituição Federal prevê que nos casos em que a relação entre as despesas e receitas correntes do Ente atingir o limite de 95%, algumas restrições deverão ser adotadas visando controlar as despesas com pessoal, como, por exemplo, a concessão, a qualquer título, de vantagem, aumento, reajuste ou adequação de remuneração de membros de Poder ou de órgão, de servidores e empregados públicos e de militares, exceto dos derivados de sentença judicial transitada em julgado ou de determinação legal anterior, criação de cargo, emprego ou função que implique aumento de despesa e alteração de estrutura de carreira que implique aumento de despesa (...).

Importa constar que conforme redação do dispositivo constitucional mencionado, trata-se de uma “faculdade” aos Poderes Executivo, Legislativo e Judiciário, ao Ministério Público, ao Tribunal de Contas e à Defensoria Pública do ente, enquanto permanecer a situação, aplicar o mecanismo de ajuste fiscal de vedação prevista nos incisos I ao X, quando apurado que, no período de 12 (doze) meses, a





relação entre despesas correntes e receitas correntes supera 95% (noventa e cinco por cento).

Todavia, se o ente que extrapolar o limite de 95% informado não poderá tomar empréstimos com a União e nem com outros entes, o que torna o dispositivo obrigatório de cumprimento e de verificação nos casos de análises e concessões de créditos pelos Órgãos e Poderes a que se refere.

Os Tribunais de Contas serão responsáveis por atestar o percentual da relação entre a receita e a despesa corrente e, caso esse percentual supere 95% (noventa e cinco por cento), atestar a adoção dos mecanismos de ajustes fiscal estabelecidos.

A seguir apresenta a relação entre despesas correntes e receitas correntes dos exercícios de 2021 a 2024:

Exercício	Receita Corrente Arrecadada (a) R\$	Despesa Corrente Liquidada (b) R\$	Despesas Inscritas em RPNP (c) R\$	Indicador Despesa /Receita (d) %
2021	R\$ 153.723.340,89	R\$ 116.791.169,30	R\$ 1.435.155,25	76,90%
2022	R\$ 169.150.989,94	R\$ 177.174.086,04	R\$ 5.092.202,96	107,75%
2023	R\$ 207.997.653,22	R\$ 194.158.716,63	R\$ 2.604.100,14	94,59%
2024	R\$ 205.941.862,63	R\$ 205.932.941,60	R\$ 622.710,61	100,29%

Anexo: Receita> Quadro: Resultado da Arrecadação Orçamentária. Origem de recursos da receita (valores Líquidos). Anexo: Despesa> Quadro: Despesa por Categoria Econômica.

Em relação ao exercício de 2024, verifica-se que o limite de 95%, correspondente ao percentual da relação entre a receita e despesa corrente foi superado em 100,29%, devendo o município adotar mecanismos de ajustes fiscais estabelecidos na legislação.

7. REGIME PREVIDENCIÁRIO





O município não possui Regime Próprio de Previdência - RPPS, estando todos os servidores públicos municipais vinculados ao Regime Geral de Previdência Social - RGPS.

8. CUMPRIMENTO DAS METAS FISCAIS

De acordo com o Manual de Demonstrativos Fiscais e a Lei de Responsabilidade Fiscal, as metas fiscais representam os resultados a serem alcançados para variáveis fiscais visando atingir os objetivos desejados pelo ente da Federação quanto à trajetória de endividamento no médio prazo. Pelo princípio da gestão fiscal responsável, as metas representam a conexão entre o planejamento, a elaboração e a execução do orçamento. Esses parâmetros indicam os rumos da condução da política fiscal para os próximos exercícios e servem de indicadores para a promoção da limitação de empenho e de movimentação financeira. (**Manual de Demonstrativos Fiscais: aplicado à União e aos Estados, Distrito Federal e Municípios**. Válido a partir do exercício financeiro de 2023, Secretaria do Tesouro Nacional. - 13ª ed., pág. 74).

8. 1. RESULTADO PRIMÁRIO

O Resultado Primário é calculado com base somente nas receitas e nas despesas não-financeiras e tem por objetivo demonstrar a capacidade de pagamento do serviço da dívida.

Receitas Não-Financeiras - RNF ou Primárias: corresponde ao total da receita orçamentária deduzidas as operações de crédito, as provenientes de rendimentos de aplicações financeiras e retorno de operações de crédito (juros e amortizações), recebimento de recursos oriundos de empréstimos concedidos, as





receitas de privatização e aquelas relativas a superávits financeiros. Para evitar a dupla contagem, não devem ser consideradas como receitas não-financeiras as provenientes de transferências entre as entidades que compõem o Ente federativo.

Despesas Não-Financeiras - DNF ou Primárias: corresponde ao total da despesa orçamentária deduzidas as despesas com juros e amortização da dívida interna e externa, com aquisição de títulos de capital integralizado e as despesas com concessão de empréstimos com retorno garantido.


Déficits primários indicam parcela do aumento da Dívida, resultante do financiamento de gastos não-financeiros que ultrapassaram as receitas não-financeiras. Superávits primários direcionados para o pagamento de serviços da dívida contribuem para a redução do estoque da dívida líquida.

A meta fixada no Anexo de Metas Fiscais da LDO para 2024 é de R\$ 15.461.292,36 e o Resultado Primário alcançou o montante de R\$ - 8.092.106,69, ou seja, o valor alcançado está abaixo da meta estipulada na LDO, conforme demonstra o Quadro 11.2 - Resultado Primário constante no Anexo 11 - Metas Fiscais.

Ressalta-se que se utiliza, para fins de análise, o Resultado “Acima da Linha”, ou seja, a partir da mensuração dos fluxos de ingressos (receitas) e saídas (despesas). Essa metodologia permite a avaliação dos resultados da política fiscal corrente por meio de um retrato amplo e detalhado da atual situação fiscal.

Gráfico Meta de Resultado Primário

Resultado Primário





-R\$ 10.000.000,00

- Meta de Resultado Primário fixada no Anexo de M...
- Resultado Primário (Acima da Linha) (VIII) = VII-VI

1) Houve o descumprimento da meta de resultado primário estabelecida na LDO/2024. DB99.

Dispositivo Normativo:

Art. 9º, LRF

1.1) *Não houve o cumprimento da meta de resultado primário estabelecida na LDO /2024 - DB99*

Não houve o cumprimento da meta de resultado primário estabelecido na LDO/2024, de acordo com o comparativo entre o valor fixado no Anexo de Metas Fiscais da LDO para 2024 de R\$ 15.461.292,36 e o resultado primário alcançado no valor de R\$ - 8.092.106,69, conforme demonstra o Quadro 11.2, constante no Anexo 11 - Metas Fiscais.

9. POLÍTICAS PÚBLICAS

9. 1. INDICADORES DE EDUCAÇÃO

A educação é um direito fundamental garantido pela Constituição Federal, essencial para o desenvolvimento pessoal e social dos cidadãos. As políticas públicas de educação são ações e programas implementados pelos governos federal, estadual e municipal visando assegurar o acesso à educação de qualidade para todos. Essas políticas visam não somente a universalização do ensino, mas também a melhoria contínua da qualidade educacional, a valorização dos profissionais da educação e a adequação da infraestrutura escolar.

Os municípios possuem responsabilidades prioritárias em relação às políticas públicas de educação. A Constituição Federal estabelece, no art. 211, § 2º





que os municípios atuarão prioritariamente no ensino fundamental e na educação infantil, que abrange creches (que atendem bebês e crianças de até 3 anos) e pré-escolas (4 e 5 anos).

Para a análise das Contas Anuais de Governo dos municípios de Mato Grosso priorizaram-se indicadores do exercício de 2024, que refletem a situação dos municípios no exercício analisado. Entretanto, há mais indicadores relevantes como Adequação da Formação Docente, Média de Alunos por Turma, Taxa de Distorção Idade-série, Taxas de Rendimento Escolar, e outros que até o fechamento deste tópico, não continham dados de 2024. Estes indicadores podem ser acessados no site do Inep (<https://www.gov.br/inep/pt-br/acesso-a-informacao/dados-abertos/indicadores-educacionais>).

9. 1. 1. ALUNOS MATRICULADOS

O Censo Escolar é a principal ferramenta de coleta de informações sobre a educação básica no Brasil, sendo a mais importante pesquisa estatística educacional do país. Coordenado pelo Instituto Nacional de Estudos e Pesquisas Educacionais Anísio Teixeira (Inep), o Censo Escolar é realizado anualmente em colaboração com as secretarias estaduais e municipais de educação, abrangendo todas as escolas públicas e privadas do território nacional.

A pesquisa estatística do Censo Escolar é dividida em duas etapas principais. A primeira etapa coleta dados sobre os estabelecimentos de ensino, gestores, turmas, alunos e profissionais escolares em sala de aula. A segunda etapa, realizada ao final do ano letivo, coleta informações sobre o movimento e o rendimento escolar dos alunos.

O objetivo do Censo Escolar é fornecer um panorama da situação educacional do país, permitindo a análise de diversos indicadores, como o Índice de Desenvolvimento da Educação Básica (Ideb), taxas de rendimento e fluxo escolar, e a





distorção idade-série. Esses indicadores são fundamentais para o monitoramento e a avaliação das políticas públicas educacionais, além de servirem de base para o planejamento e a distribuição de recursos governamentais.

A realização do Censo Escolar é obrigatória para todas as escolas, conforme regulamentado por instrumentos normativos que estabelecem prazos, responsabilidades e procedimentos para a coleta de dados.

De acordo com o Censo Escolar, em 2024 a quantidade de matrículas na rede pública municipal de **DIAMANTINO** era:

Zona	Educação Infantil				Ensino Fundamental			
	Creche		Pré- escola		Anos Iniciais		Anos Finais	
	Parcial	Integral	Parcial	Integral	Parcial	Integral	Parcial	Integral
Urbana	32.0	587.0	536.0	0.0	562.0	127.0	0.0	0.0
Rural	27.0	0.0	122.0	0.0	335.0	30.0	0.0	0.0

INEP - Instituto Nacional de Estudos e Pesquisas Educacionais Anísio Teixeira

Zona	Educação Infantil				Ensino Fundamental			
	Creche		Pré- escola		Anos Iniciais		Anos Finais	
	Parcial	Integral	Parcial	Integral	Parcial	Integral	Parcial	Integral
Urbana	0.0	5.0	14.0	0.0	24.0	3.0	0.0	0.0
Rural	2.0	0.0	7.0	0.0	6.0	3.0	0.0	0.0

INEP - Instituto Nacional de Estudos e Pesquisas Educacionais Anísio Teixeira

Dados do Censo Escolar 2024 - Planilhas no site <https://www.gov.br/inep/pt-br/areas-de-atuacao/pesquisas-estatisticas-e-indicadores/censo-escolar/resultados>

DOU Anexo I (ensino regular) e DOU Anexo II (educação especial)

9. 1. 2. Ideb

O Índice de Desenvolvimento da Educação Básica (Ideb) foi criado por meio da Portaria MEC n.º 931, de 21 de março de 2007 e reúne, em um só indicador, os resultados de dois conceitos igualmente importantes para a qualidade da educação: o fluxo escolar e as médias de desempenho nas avaliações. O Ideb é calculado a





partir dos dados sobre aprovação escolar, obtidos no Censo Escolar, e das médias de desempenho no Sistema de Avaliação da Educação Básica (Saeb).

Ademais, sua relevância está reforçada em legislações posteriores, como: Lei de Diretrizes e Bases da Educação Nacional (LDB) - Lei n.º 9.394/1996: estabelece a necessidade de avaliação do ensino e do desempenho escolar, o Decreto n.º 6.094/2007: define o IDEB como referência para monitoramento da qualidade da educação no Brasil e a Lei n.º 13.005/2014 - Plano Nacional de Educação (PNE): fixa metas educacionais baseadas no IDEB.

O Ideb agrega ao enfoque pedagógico das avaliações em larga escala a possibilidade de resultados sintéticos, facilmente assimiláveis, e que permitem traçar metas de qualidade educacional para os sistemas. O índice varia de 0 a 10. A combinação entre fluxo e aprendizagem tem o mérito de equilibrar as duas dimensões: se um sistema de ensino reter seus alunos para obter resultados de melhor qualidade no Saeb, o fator fluxo será alterado, indicando a necessidade de melhoria do sistema. Se, ao contrário, o sistema apressar a aprovação do aluno sem qualidade, o resultado das avaliações indicará igualmente a necessidade de melhoria do sistema.

O índice também é importante condutor de política pública em prol da qualidade da educação. É a ferramenta para acompanhamento das metas de qualidade para a educação básica.

Embora este indicador não englobe dados do exercício de 2024, ele foi trazido às Contas Anuais de Governo, pois os impactos dos indicadores da educação geralmente demoram alguns anos para aparecerem de forma significativa, especialmente quando se referem a mudanças estruturais em políticas públicas, formação de professores, currículo ou gestão escolar. Educação é uma política de longo prazo. Entretanto, os dados aqui trazidos são informativos e não gerarão punição ao gestor neste relatório.

No último Ideb realizado, no ano de 2023, cuja divulgação ocorreu em 2024, o município de **DIAMANTINO** atingiu os índices, conforme detalhamento abaixo:

Descrição	Nota Município	Meta Nacional	Nota - Média MT	Nota - Média Brasil
Ideb - anos iniciais	5,7	6,0	6,02	5,23
Ideb - anos finais	5,7	5,5	4,8	4,6





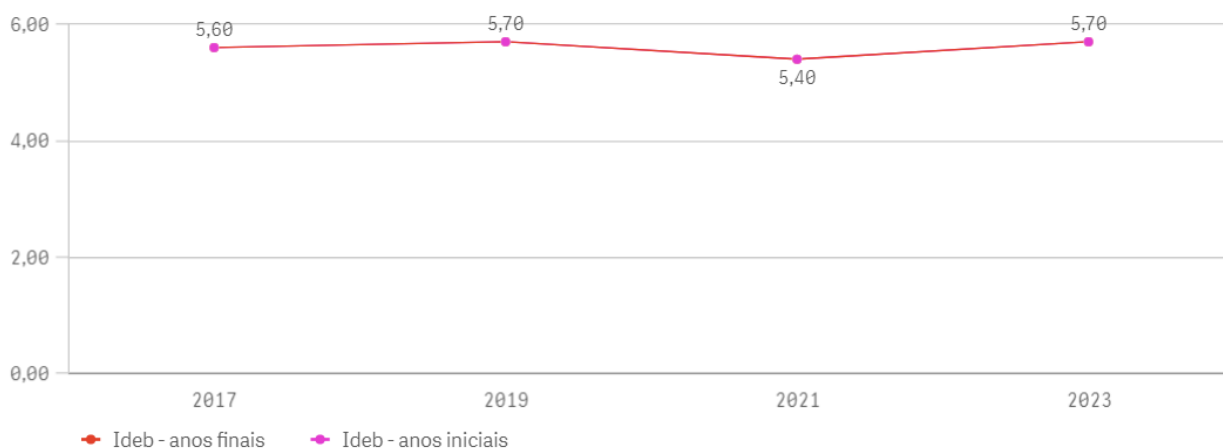
Conforme demonstrado, o desempenho do município nos anos iniciais está abaixo da meta do Plano Nacional de Educação - PNE, abaixo das médias MT e acima das médias Brasil. O desempenho do município nos anos finais está acima da meta do Plano Nacional de Educação - PNE, acima das médias MT e acima das médias Brasil.

Abaixo apresenta-se o histórico da nota do Ideb do município das últimas 4 avaliações:

Descrição	2017	2019	2021	2023
Ideb - anos iniciais	5,6	5,7	5,4	5,7
Ideb - anos finais	5,6	5,7	5,4	5,7

Séries Históricas - IDEB

Séries Históricas - IDEB



Conforme se observa, os índices revelam de maneira geral pequena oscilação na nota Ideb ao longo dos últimos 8 anos no município, o que requer dos gestores, em conjunto com a comunidade escolar, identificar as causas bem como as medidas necessárias para manter tendência evolutiva constante, em busca de mais eficiência e efetividade na qualidade da educação municipal.





9. 1. 3. FILA EM CRECHES E PRÉ-ESCOLA EM MT

A primeira infância (0 a 6 anos de idade) é a fase mais importante no desenvolvimento do ser humano, pois o que acontece nessa etapa gera impactos positivos ou negativos por toda a vida.

Esses anos iniciais marcam o desenvolvimento integral da criança de até 5 (cinco) anos, em seus aspectos físico, psicológico, intelectual e social, complementando a ação da família e da comunidade. (art 29 c/c art 30 da Lei n.º 9.394 /1996)

Neste aspecto, as unidades de educação infantil desempenham um papel crucial para garantir o direito de acesso e de qualidade na educação, recebendo todos os estímulos necessários e a atenção para o seu desenvolvimento integral, neste período. (Lei n.º 8090/1990 - Estatuto da criança e do Adolescente).

Cita-se a decisão do Supremo Tribunal Federal (STF) proferida no Recurso Extraordinário (RE) 1.008.166 (Tema 548 de Repercussão Geral), que considerou a responsabilidade do poder público de garantir a oferta de vagas em creches e pré-escolas para crianças até 5 anos de idade.

Registra-se, ainda, as diretrizes do Plano Nacional de Educação (Lei 13.005/2014), especificamente a sua Meta 1, que consiste em atender, no mínimo, 50% (cinquenta por cento) das crianças de até 3 (três) anos até o final da vigência do PNE, bem como dois dos seus indicadores, o "1A", que previa a universalização, até 2016, da educação infantil na pré-escola para as crianças de 4 a 5 anos de idade; e o "1B", que estabelece a ampliação e oferta de vagas em creches de forma a atender, no mínimo, 50% das crianças de até 3 anos até o ano de 2024.

Diante desse cenário, considerando que as creches públicas são ambientes que contribuem diretamente no desenvolvimento físico, mental e cognitivo da criança, o TCE/MT, em conjunto com o GAEPE/MT, realizou diagnóstico para





conhecer a realidade de cada município de MT quanto à existência de filas por vagas em creche e pré-escolas em MT, no ano de 2024.

De acordo com os dados declarados pelos gestores municipais de educação, o município de **DIAMANTINO** apresentou os seguintes resultados:

Item	Resposta	Quantidade
Possui fila de espera por vaga em creche?	NÃO	0
Possui fila de espera por vaga em pré-escola?	NÃO	0
Possui obras de creches em andamento? Se sim, quantas vagas serão ampliadas?	NÃO INFORMADO	0
Possui obras paralisadas de creches?	NÃO	0

Resultados do questionário sobre creches e pré-escolas aplicado pelo GAEPE MT em 2024

Conforme se observa, os resultados revelam a inexistência, no ano de 2024, de crianças sem acesso e atendimento à educação na primeira infância.

A par da gravidade da situação, o TCE/MT elaborou uma Matriz de Risco a partir dos dados da pesquisa, identificando as situações mais críticas bem como os municípios que são os maiores responsáveis pela fila em MT, de modo a auxiliar na tomada de decisão pelos gestores, legisladores e demais formuladores e controladores da política de educação no estado, nas esferas estadual e municipal. A matriz pode ser acessada por meio do link:

https://docs.google.com/spreadsheets/d/1k93H1puoRHW9Gk24y60Mcd27bXvewyrh/edit?usp=drive_link&ouid=107361362299863107312&rtpof=true&sd=true.

A matriz revela que o município de **DIAMANTINO** não está no rol dos municípios com situações mais críticas.





9. 2. INDICADORES DE MEIO AMBIENTE

A gestão ambiental eficiente é fundamental para o desenvolvimento sustentável dos municípios e para a garantia de qualidade de vida da população. O monitoramento de indicadores ambientais permite avaliar a efetividade das políticas públicas, orientar a tomada de decisão e assegurar o cumprimento da legislação vigente.

A utilização desses indicadores permite uma análise detalhada e precisa do desempenho ambiental dos municípios, facilitando a identificação de áreas que necessitam de melhorias e a implementação de ações corretivas. Além disso, são essenciais para a formulação de políticas públicas eficazes, promovendo a sustentabilidade, a conservação dos recursos naturais e a qualidade de vida das comunidades. Ao monitorar e avaliar continuamente esses indicadores, os gestores públicos podem tomar decisões informadas e estratégicas, contribuindo para um futuro mais sustentável e equilibrado.

O art. 23, incisos VI e VII, da Constituição Federal, dispõe ser competência comum da União, Estados, Distrito Federal e Municípios proteger o meio ambiente, combater a poluição e preservar as florestas, a fauna e a flora, cuja regulamentação se dá pela Lei Complementar n.º 140/2011 que, em seu art. 9º, dispõe sobre as ações administrativas de competência dos Municípios.

Ademais, a Lei n.º 12.651/2012 - Código Florestal estabelece normas gerais sobre a proteção da vegetação, áreas de Preservação Permanente e as áreas de Reserva Legal; a exploração florestal, o suprimento de matéria-prima florestal, o controle da origem dos produtos florestais e o controle e prevenção dos incêndios florestais. Em seu art. 1º, parágrafo único, reforça a responsabilidade comum dos entes federativos e da sociedade civil na criação de políticas para a preservação e restauração da vegetação nativa em áreas urbanas e rurais. Dessa forma, os municípios possuem papel ativo na fiscalização, implementação de políticas ambientais e de incentivo a práticas sustentáveis para a conservação de seus biomas.

Apresenta-se os seguintes indicadores ambientais:





9. 2. 1. DESMATAMENTO

O Instituto Nacional de Pesquisas Espaciais (INPE) disponibiliza, periodicamente, indicadores de desmatamento por meio dos sistemas PRODES e DETER. O PRODES (Projeto de Monitoramento do Desmatamento na Amazônia Legal por Satélite) mede anualmente a taxa de desmatamento consolidada, fornecendo informações sobre a área desmatada e permitindo análises históricas da supressão da vegetação nativa. Já o DETER (Sistema de Detecção de Desmatamento em Tempo Real) é um sistema de alerta rápido que identifica desmatamentos em estágios iniciais, possibilitando ações imediatas de fiscalização.

A divulgação desses indicadores é fundamental para orientar políticas públicas, estratégias de combate ao desmatamento ilegal e planejamento territorial sustentável nos municípios.

No ranking Estadual dos Municípios com maior área desmatada (Bioma Amazônia), em 2024, o Município de **DIAMANTINO** se encontra em 74º lugar:

Gráfico - Ranking Estadual de Municípios com maior área de desmatamento (BIOMA AMAZÔNIA)





No ranking nacional (Bioma Amazônia), o Município **DIAMANTINO** se encontra em 394º lugar, com maior área desmatada, em 2024:

Gráfico - Ranking Nacional de Municípios com maior área de desmatamento (BIOMA AMAZÔNIA)



No ranking Estadual dos Municípios com maior área desmatada (Bioma Cerrado), em 2024, o Município de **DIAMANTINO** se encontra em 41º lugar:

Gráfico - Ranking Estadual de Municípios com maior área de desmatamento (BIOMA CERRADO)





No ranking nacional (Bioma Cerrado), o Município **DIAMANTINO** se encontra em 657º lugar, com maior área desmatada, em 2024:

Gráfico - Ranking Nacional de Municípios com maior área de desmatamento (BIOMA CERRADO)



9. 2. 2. FOCOS DE QUEIMA

De acordo com o INPE, os termos foco de queima, foco de calor, foco de queimada e foco de incêndio têm o mesmo significado no monitoramento, via satélite, e se referem à detecção de locais com queima de vegetação. Devido à impossibilidade de diferenciar pelo satélite se o fogo é controlado ou um incêndio descontrolado, algumas fontes preferem “fogo ativo”. O Programa Queimadas do INPE adota o termo “foco de queima”, pois a maioria das detecções ocorre em vegetação.

Ainda, segundo o INPE:

(...) “focos de queima” detectados por satélites são excelentes indicadores da queima da vegetação e não uma medida precisa e absoluta do que está ocorrendo na superfície. O número dos





focos é diretamente relacionado à extensão queimada e permite comparações temporais e regionais da ocorrência de fogo na vegetação.

A Lei n.º 14.944, de 31 de julho de 2024, institui a Política Nacional de Manejo Integrado do Fogo, estabelecendo diretrizes para o seu manejo adequado e a prevenção de incêndios florestais no Brasil. Os municípios têm um papel fundamental na implementação dessa política, conforme previsão acerca de sua responsabilidade compartilhada na articulação e execução das ações relacionadas ao manejo do fogo.

Em seu art. 6º, § 2º, prevê a participação dos municípios no Comitê Nacional de Manejo Integrado do Fogo, instância consultiva e deliberativa vinculada ao Ministério do Meio Ambiente e Mudança do Clima, responsável por facilitar a articulação institucional e propor normas. Outrossim, a mencionada lei, no art. 17, ainda, prevê que os municípios que atuam no manejo integrado do fogo devem inserir informações no Sistema Nacional de Informações sobre Fogo (Sisfogo), garantindo a transparência e o compartilhamento de dados sobre incêndios florestais, queimas controladas e prescritas.

O artigo 21, por sua vez, estabelece os instrumentos para implementação dessa política, que visam promover o manejo integrado do fogo, a recuperação de áreas afetadas por incêndios florestais e a implementação de técnicas sustentáveis para a substituição gradual do uso do fogo como prática agrossilvipastoril. Esses objetivos são alcançados por meio de incentivos e investimentos em ações, estudos, pesquisas e projetos científicos e tecnológicos. Entre os instrumentos financeiros, mencionados no artigo 22, destacam-se as dotações orçamentárias dos municípios, que incentivam investimentos municipais em ações de prevenção e combate a incêndios florestais.

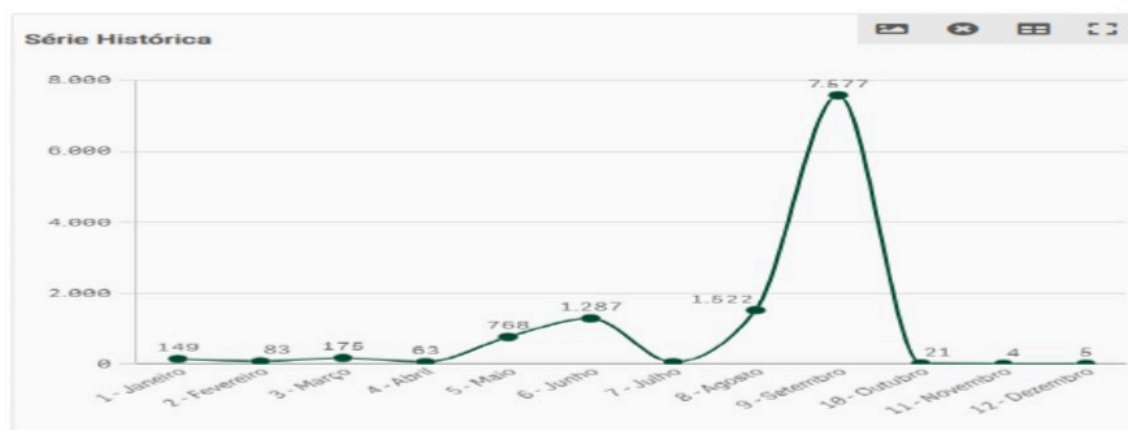
O indicador de Foco de Queima, divulgado pelo INPE, apresentado no Radar de Controle Público do Meio Ambiente, auxilia na identificação e monitoramento de queima da vegetação, sendo uma ferramenta importante para ações preventivas e de combate. O sistema de detecção de focos de calor baseia-se na análise de imagens de satélite que captam emissões térmicas, permitindo que órgãos ambientais e de defesa civil ajam rapidamente para conter os incêndios.





Esse indicador é, especialmente, relevante para a gestão municipal, pois possibilita a implementação de medidas de mitigação, como campanhas educativas, criação de brigadas municipais de incêndio e a formulação de planos de resposta rápida.

Gráfico - Série Histórica de Focos de Queima



Conforme demonstrado no gráfico acima, no mês de setembro houve o maior foco de queima no município de Diamantino com 7.577 focos.

9. 3. INDICADORES DE SAÚDE

No exercício de sua função de controle externo, o Tribunal de Contas do Estado de Mato Grosso (TCE-MT) tem ampliado sua atuação para além da análise contábil e financeira, incorporando o monitoramento de indicadores estratégicos de saúde nas Contas de Governo. Essa iniciativa visa qualificar a avaliação da gestão municipal e promover a tomada de decisão baseada em evidências.

Os indicadores selecionados refletem aspectos fundamentais da política pública de saúde, como cobertura assistencial, qualidade do atendimento, vigilância epidemiológica e desfechos populacionais. Ao disponibilizar uma série histórica de





cinco anos (2020-2024), o Tribunal permite a identificação de tendências e o diagnóstico da efetividade das ações implementadas, contribuindo também para o fortalecimento do controle social.

A análise concentra-se nos dados referentes ao exercício de 2024, que serve como base para as recomendações e conclusões deste relatório. Ainda que alguns dados estejam em fase de consolidação, os resultados apresentados possibilitam identificar avanços, estagnações ou retrocessos, apoiando os gestores na reorientação de suas políticas e no aprimoramento dos serviços ofertados à população.

Os critérios de classificação utilizados, ainda que não formalizados por norma legal em alguns casos, são amplamente aceitos e respaldados por diretrizes técnicas nacionais e internacionais. Para garantir transparência e objetividade na avaliação, **as fontes oficiais e metodologias utilizadas para apuração dos dados** encontram-se detalhadas no **Anexo I - Fonte e Metodologia de Apuração dos Dados em Saúde - Anexo Políticas Públicas de Saúde**.

Os critérios utilizados para classificar cada indicador como de situação boa, média ou ruim estão sistematizados no **Anexo II - Quadro de Referência Técnica para Classificação dos Indicadores de Saúde nas Contas de Governo - Exercício 2024 - Anexo Políticas Públicas de Saúde**.

Adicionalmente, para fins de síntese avaliativa, foi adotado um critério de agrupamento proporcional que permite classificar o desempenho geral do município nos indicadores de saúde como **bom, regular ou ruim**, conforme detalhado no **Anexo III - Critério de Classificação da Situação Geral dos Indicadores de Saúde (Anexo Políticas Públicas de Saúde)**. Esse modelo proporciona uma visão integrada do cenário municipal, respeitando a diversidade dos indicadores analisados e orientando a gestão para ações de maior impacto.

Por fim, a análise de cada indicador tem como referência principal os dados de 2024, mas considera também a série histórica dos anos anteriores (2020 a 2023). Para o cálculo da média histórica, o auditor responsável deverá aplicar a seguinte metodologia: valores **iguais a zero** devem ser tratados como **dados válidos** se informados oficialmente; **campos vazios** devem ser considerados **dados ausentes**.





e excluídos do cálculo. A média será obtida pela **soma dos valores válidos dividida pelo número de anos com dados disponíveis**, desconsiderando os anos sem informação. Essa abordagem assegura a comparabilidade dos dados e evita distorções em função da ausência de registros.

9. 3. 1. INDICADORES ESTRATÉGICOS DE SAÚDE

A análise de indicadores como mortalidade infantil, materna, por doenças crônicas, homicídios e acidentes de trânsito permite avaliar a efetividade das políticas públicas de saúde nos municípios. Esses dados revelam aspectos essenciais da gestão, como acesso, qualidade do cuidado e condições socioeconômicas locais.

9. 3. 1. 1. TAXA DE MORTALIDADE INFANTIL - TMI

Taxa de Mortalidade Infantil - TMI	
Conceito	Proporção de óbitos em crianças menores de 1 ano de idade para cada 1000 nascidos vivos no mesmo período.
Interpretação	Estima o risco de um nascido vivo morrer antes de completar o primeiro ano de vida.
Aplicação	Permite aos gestores identificar áreas com maior incidência de mortalidade infantil, orientando intervenções para qualificar o pré-natal, o parto e os cuidados neonatais. Envolve a ampliação do acesso aos serviços, a capacitação das equipes de saúde e o incentivo à realização de partos seguros.
Fonte	Numerador: SIM-DATASUS
	Denominador: SINASC-DATASUS
Endereço eletrônico	DATASUS
Divulgação	Anual
Último dado	30/08/2024 - Dados parciais de óbitos para o ano de 2024

DATASUS - Departamento de Informação e Informática do Sistema Único de Saúde

Série Histórica dos indicadores de Taxa de Mortalidade Infantil

2020	2021	2022	2023	2024
7,7	13,7	5,4	18,6	9,0

DATASUS - Departamento de Informação e Informática do Sistema Único de Saúde





A TMI é considerada Alta (20 ou mais), Média (entre 10 e 19,99) e Baixa (<10) por 1000 nascidos vivos no mesmo período.

Com base nos dados do Município de **DIAMANTINO** e nos parâmetros técnicos amplamente utilizados na saúde pública, a situação da Taxa de Mortalidade Infantil (TMI) no ano de 2024 (dados parciais - último dado em 30/08/2024) é classificada como:

Situação Boa

A taxa de mortalidade infantil no ano de 2024 (dados parciais - último dado em 30/08/2024) encontra-se em patamar considerada baixa, sinalizando avanços na atenção pré-natal, assistência ao parto e cuidados neonatais. Recomenda-se a continuidade das boas práticas voltadas à saúde materno-infantil. Aplicando a média histórica dos anos de 2020 a 2023, a situação é considerada média.

9. 3. 1. 2. TAXA DE MORTALIDADE MATERNA

Indicador de Saúde: Taxa de Mortalidade Materna - TMM	
Conceito	Razão de óbitos femininos ocorridos durante a gestação ou até 42 dias após o término da gestação a cada 100 mil nascidos vivos.
Interpretação	Estima a frequência de óbitos femininos em idade fértil atribuídos a causas ligadas a gravidez, parto e puerpério, em relação ao total de gestações (representado pelo total de nascidos vivos)
Aplicação	Auxilia gestores a identificar falhas e melhorar os serviços de saúde materna, exigindo qualificação da assistência obstétrica, redução de cesarianas desnecessárias e ampliação do acesso ao planejamento reprodutivo.
Fonte	Numerador: SIM-DATASUS
	Denominador: SINASC-DATASUS
Endereço eletrônico	DATASUS
Divulgação	Anual
Último dado	30/08/2024 - Dados parciais de óbitos para o ano de 2024

Série Histórica dos indicadores de Taxa de Mortalidade Materna





2020	2021	2022	2023	2024
515,5	Não Informado	Não Informado	Não Informado	Não Informado

DATASUS - Departamento de Informação e Informática do Sistema Único de Saúde

A TMM é considerada Alta (>110 por 100 mil nascidos vivos), Média (entre 70 e 110) e Baixa (<70).

Com base nos dados do Município de **DIAMANTINO** e nos parâmetros técnicos amplamente utilizados na saúde pública, a situação da Taxa de Mortalidade Materna (TMM) é classificada como:

Não há dados informados nos anos de 2021 a 2024. No ano de 2020 apresentou situação ruim, indicando que a mortalidade estava elevada, refletindo falhas no cuidado durante a gestação, parto ou puerpério.

9. 3. 1. 3. TAXA DE MORTALIDADE POR HOMICÍDIO

Indicador de Saúde: Taxa de Mortalidade por Homicídio - TMH	
Conceito	Proporção de óbitos causados por agressões (causa básica CID-10 X85-Y09) a cada 100 mil habitantes.
Interpretação	Avalia o risco de morte por homicídios e sua relevância como problema de saúde pública. Reflete fatores culturais, socioeconômicos e específicos da violência interpessoal, além de indicar condições da assistência médica e qualidade dos registros das ocorrências.
Aplicação	Orienta políticas e ações intersetoriais para reduzir a violência, refletindo desafios na segurança pública e desenvolvimento social. Exige abordagens integradas, incluindo inclusão social de jovens, combate à violência doméstica, fortalecimento das forças de segurança e ampliação da assistência às populações vulneráveis.
Fonte	Numerador: SIM-DATASUS
	Denominador: IBGE
Divulgação	Anual
Endereço eletrônico	DATASUS
Último dado	30/08/2024 - Dados parciais de óbitos para o ano de 2024

Série Histórica dos indicadores de Taxa de Mortalidade por Homicídio





2020	2021	2022	2023	2024
81,2	35,9	53,9	31,4	22,2

DATASUS - Departamento de Informação e Informática do Sistema Único de Saúde

A TMH é considerada: Alta: > 30 por 100 mil habitantes, Média: 10 a 30 e Baixa: < 10 (referência ideal OMS).

Com base nos dados do Município de **DIAMANTINO** e nos parâmetros técnicos amplamente utilizados na saúde pública, a situação da TMH no ano de 2024 (dados parciais - último dado em 30/08/2024) é classificada como:

Situação Média.

Aplicando a média histórica dos anos de 2020 a 2023, a situação foi considerada alta, indicando que no ano de 2024 a situação melhorou em relação à média histórica. Porém é necessário fortalecer as ações sociais e articulações com órgãos de segurança para reduzir a violência a níveis classificados como situação baixa (< 10 por 100 mil habitantes).

9. 3. 1. 4. TAXA DE MORTALIDADE POR ACIDENTE DE TRÂNSITO - TMAT

Indicador de Saúde: Taxa de Mortalidade por Acidentes de Trânsito - TMAT	
Conceito	Proporção de óbitos causados por acidentes de transporte (causa básica CID-10 V01-V99) a cada 100 mil habitantes.
Interpretação	Avalia o risco de morte por acidentes de transporte, relacionado à insegurança, falta de educação no trânsito e consumo de álcool, afetando especialmente jovens do sexo masculino, com variações ligadas à qualidade da assistência médica. A TMAT é considerada: Alta : < 20 por 100 mil habitantes, Média : 10 a 20 e Baixa : < 10.





Aplicação	Oferece subsídios para ações educativas, melhoria da infraestrutura viária e reforço na fiscalização, visando reduzir acidentes de trânsito. Destaca a importância da educação desde a infância, fiscalização intensificada, modernização das vias, programas de mobilidade segura e controle de fatores como consumo de álcool e excesso de velocidade.
Fonte	Numerador: SIM-DATASUS
	Denominador: IBGE
Divulgação	Anual
Endereço eletrônico	DATASUS
Último dado	30/08/2024 - Dados parciais de óbitos para o ano de 2024

Série Histórica dos indicadores de Taxa de Mortalidade por Acidente de Trânsito

2020	2021	2022	2023	2024
22,5	40,3	49,4	44,9	31,1

DATASUS - Departamento de Informação e Informática do Sistema Único de Saúde

A TMA é considerada: Alta: < 20 por 100 mil habitantes, Média: 10 a 20 e Baixa: < 10.

Com base nos dados do Município de **DIAMANTINO** e nos parâmetros técnicos amplamente utilizados na saúde pública, a situação da TMA no ano de 2024 (dados parciais - último dado em 30/08/2024) é classificada como:

Situação Ruim.

A taxa elevada de mortes no trânsito evidencia falhas na infraestrutura viária, fiscalização e conscientização da população. O município deve adotar medidas urgentes para melhorar a segurança no trânsito e prevenir novos óbitos. Aplicando a média histórica dos anos de 2020 a 2023, a situação também foi considerada ruim.





9. 3. 2. INDICADORES ESTRATÉGICOS DE ACESSO E COBERTURA

Os indicadores de acesso e cobertura em saúde avaliam a capacidade do sistema em garantir atendimento adequado à população nos diferentes níveis de atenção. Esses parâmetros refletem o alcance e a organização dos serviços básicos de saúde, como atenção primária, vacinação, disponibilidade de profissionais e infraestrutura hospitalar. Altos níveis de cobertura tendem a melhorar a prevenção, reduzir a sobrecarga hospitalar e ampliar a resolutividade do cuidado. Por outro lado, déficits nesses indicadores revelam desigualdades de acesso e demandam ações estruturantes por parte da gestão municipal.

A análise a seguir apresenta os principais indicadores dessa dimensão, com base na série histórica 2020-2024 e ênfase nos resultados do exercício de 2024.

9. 3. 2. 1. COBERTURA DA ATENÇÃO BÁSICA - CAB

Indicador de Acesso e Cobertura: Cobertura da Atenção Básica - CAB	
Conceito	A Cobertura da Atenção Básica (CAB) representa a estimativa percentual da população residente em um território que potencialmente tem acesso aos serviços de Atenção Primária à Saúde, por meio de equipes de Saúde da Família (eSF) e/ou de Atenção Primária (eAP) registradas no Sistema Único de Saúde (SUS). É um dos principais indicadores de acesso da população aos cuidados essenciais em saúde.
Interpretação	O indicador de cobertura populacional estimada na Atenção Básica atualmente é utilizado para o monitoramento do acesso aos serviços de Atenção Básica, com vistas ao fortalecimento do planejamento do SUS.





Aplicação	Permite identificar áreas com baixa cobertura, orientando a expansão dos serviços de saúde. A ampliação requer novas UBS em regiões desassistidas, horários estendidos e fortalecimento da Estratégia Saúde da Família (ESF), melhorando o acesso ao atendimento primário e reduzindo a sobrecarga hospitalar.
Fonte	Numerador: CNES
	Denominador: IBGE
Divulgação	Mensal
Endereço eletrônico	DATASUS
Último dado	Dezembro, 2024

Série Histórica dos indicadores de Cobertura da Atenção Básica

2020	2021	2022	2023	2024
121,7	121,0	121,2	121,2	133,5

DATASUS - Departamento de Informação e Informática do Sistema Único de Saúde

A CAB É calculada com base no número de equipes de Saúde da Família (eSF) e equipes de Atenção Primária (eAP) ativas e parametrizadas, em relação à população estimada pelo IBGE. Sua classificação considera como alta (adequada) a cobertura acima de 80%, média entre 50% e 80%, e baixa quando inferior a 50%.

Nesse sentido, tem-se que, com base nos dados do Município **DIAMANTINO**, a situação quanto à CAB é:

Situação Boa.

A cobertura da atenção básica está em nível satisfatório, garantindo acesso ampliado à rede primária de saúde. Recomenda-se a continuidade da expansão territorial e qualificação das equipes de saúde da família.





9. 3. 2. 2. COBERTURA VACINAL

Indicador de Acesso e Cobertura: Cobertura Vacinal - CV	
Conceito	Percentual da população contemplado com doses de imunizantes do calendário vacinal em relação ao total da população para a mesma faixa etária, multiplicado por 100.
Interpretação	Quanto maior melhor, uma maior cobertura reflete uma população com melhor bloqueio para a circulação do agente infeccioso.
Aplicação	Orienta campanhas de vacinação e identificação de grupos vulneráveis, prevenindo surtos e doenças imunopreveníveis. Sua ampliação exige conscientização educativa, descentralização dos pontos de vacinação e oferta ampliada nos serviços de saúde, incluindo horários estendidos e estratégias móveis para atingir maior cobertura.
Fonte	Numerador: PNI
	Denominador: IBGE
Divulgação	Anual
Endereço eletrônico	DATASUS
Último dado	Dezembro, 2024

Série Histórica dos indicadores de Cobertura Vacinal

2020	2021	2022	2023	2024
86,9	41,0	78,2	117,9	96,0

DATASUS - Departamento de Informação e Informática do Sistema Único de Saúde

A Cobertura Vacinal (CV), para a maioria das vacinas, tem meta de cobertura de 90% a 95%.

Com base nos dados do Município de **DIAMANTINO** e nos parâmetros técnicos amplamente utilizados na saúde pública, a situação da CV Geral é classificada como:

Situação Boa.

A cobertura vacinal no município no ano de 2024 atingiu os patamares recomendados, contribuindo para o controle de doenças imunopreveníveis. É fundamental manter estratégias eficazes de vacinação e comunicação social.





9. 3. 2. 3. NÚMERO DE MÉDICOS POR HABITANTES - NMH

Indicador de Acesso e Cobertura: Número de Médicos por Habitante - NMH	
Conceito	Razão de profissionais médicos por mil habitantes, em determinado espaço geográfico, no ano considerado.
Interpretação	Mede a disponibilidade de profissionais de saúde, por categorias selecionadas, segundo a sua localização geográfica.
Aplicação	Facilita o planejamento da distribuição de médicos e a identificação de áreas com escassez, assegurando atendimento equitativo. Pode ser ampliada com incentivos à fixação profissional em regiões remotas, expansão da telemedicina e parcerias com instituições de ensino para capacitação médica alinhada às necessidades locais.
Fonte	Numerador: CNES
	Denominador: IBGE
Divulgação	Mensal
Endereço eletrônico	DATASUS
Último dado	Dezembro, 2024

Série Histórica dos indicadores de Número de Médicos por Habitantes

2020	2021	2022	2023	2024
1,5	2,4	2,2	2,8	3,2

DATASUS - Departamento de Informação e Informática do Sistema Único de Saúde

O NMH é considerado: Alto (acima de 2,5 médico por 1 mil habitantes - Acima da Média Nacional), Médio (entre 1,0 e 2,5 - Zona Intermediária) e Baixo (Abaixo de 1,0 - déficit de cobertura).





Com base nos dados do Município de **DIAMANTINO** e nos parâmetros técnicos amplamente utilizados na saúde pública, a situação da NMH é classificada como:

Situação Boa.

O município apresenta, no ano de 2024, número adequado de médicos por habitante, favorecendo o acesso à assistência em saúde. É recomendável manter políticas de fixação e valorização profissional para garantir a continuidade da cobertura.

9. 3. 3. INDICADORES DE QUALIDADE DOS SERVIÇOS DE SAÚDE

Os indicadores de qualidade apresentados nesta seção permitem avaliar a efetividade dos serviços ofertados no âmbito da atenção básica, especialmente em relação à capacidade de prevenir hospitalizações evitáveis e de acompanhar adequadamente o pré-natal. Mais do que mensurar a cobertura, esses indicadores revelam a capacidade do sistema municipal de saúde em garantir cuidado contínuo, acesso oportuno e intervenções eficazes.

Altas proporções de internações por condições sensíveis à atenção primária e baixa realização de consultas pré-natais adequadas sugerem falhas na organização e desempenho da rede de serviços, exigindo revisão das estratégias de gestão e fortalecimento da atenção básica. A seguir, apresentam-se os dois principais indicadores de qualidade selecionados, com base na série histórica de 2020 a 2024 e foco nos dados mais recentes do exercício de 2024.

9. 3. 3. 1. PROPORÇÃO DE INTERNAÇÕES POR CONDIÇÕES SENSÍVEIS À ATENÇÃO BÁSICA - ICSAP





Indicador de Qualidade dos Serviços de Saúde: Proporção de Internações por Condições Sensíveis à Atenção Básica - ICSAP

Conceito	Percentual de internações hospitalares pagas pelo Sistema Único de Saúde (SUS), por condições sensíveis à atenção primária em relação ao número total de internações hospitalares pagas pelo Sistema Único de Saúde (SUS), em determinado espaço geográfico, no ano considerado.
Interpretação	Revela o resultado das ações e serviços de promoção da saúde, prevenção de riscos, e do diagnóstico e tratamento precoces. Mensura, de forma indireta, a avaliação da atenção primária e a eficiência no uso dos recursos. Em síntese, o ICSAP mede o percentual de internações hospitalares que poderiam ser evitadas por ações eficazes da Atenção Básica, como prevenção, diagnóstico precoce e tratamento adequado de doenças comuns. Altas proporções indicam falhas na resolutividade da APS.
Aplicação	Facilita a avaliação da resolutividade e efetividade da Atenção Primária à Saúde (APS), orientando o planejamento de ações para reduzir hospitalizações evitáveis. Sua melhoria envolve o fortalecimento da APS, ampliação do acesso aos serviços primários, capacitação das equipes multiprofissionais e implementação de estratégias que garantam diagnóstico e tratamento oportunos, reduzindo internações desnecessárias e otimizando recursos.
Fonte	Numerador: CNES
	Denominador: IBGE
Último dado	Dezembro, 2024
Endereço eletrônico	DATASUS
Último dado	Dezembro, 2024 - (Ainda não disponível 100%)

Série Histórica dos indicadores de Proporção de Internações por Condições Sensíveis à Atenção Básica

2020	2021	2022	2023	2024
5,6	10,1	12,2	10,9	10,5

DATASUS - Departamento de Informação e Informática do Sistema Único de Saúde





O ICSAP é considerado Alto (acima de 30% - Indicativo de baixa resolutividade da Atenção Básica), Médio (entre 15% e 30% - Situação intermediária) e Baixo (desejável) (abaixo de 15% - Boa atuação da APS na prevenção de internações).

Com base nos dados do Município de **DIAMANTINO** e nos parâmetros técnicos amplamente utilizados na saúde pública, a situação do ICSAP é classificado como:

Situação Boa.

A proporção de internações por condições sensíveis à atenção básica é baixa, indicando boa resolutividade da atenção primária. É importante manter os investimentos em ações preventivas e acompanhamento ambulatorial.

9. 3. 3. 2. PROPORÇÃO DE CONSULTAS PRÉ-NATAIS ADEQUADAS

Indicador de Qualidade dos Serviços de Saúde: Proporção de Consultas Pré-Natais Adequadas	
Conceito	Percentual de gestantes que realizaram o número recomendado de consultas pré-natais do total de nascidos vivos (seis ou mais consultas de pré-natal, com início até a 12ª semana de gestação) em relação ao total de nascidos vivos com informações disponíveis, multiplicado por 100.
Interpretação	Demonstra a capacidade de oferta de consultas médicas e do acompanhamento pré-natal entre os nascidos vivos, quanto maior melhor.
Aplicação	Facilita a avaliação e o planejamento da assistência pré-natal, orientando ações para ampliar o acesso das gestantes às consultas recomendadas. A melhoria envolve qualificação das equipes de saúde, fortalecimento da rede de atenção primária, busca ativa das gestantes com acompanhamento irregular e ações educativas sobre a importância do pré-natal, visando garantir maior cobertura e qualidade na atenção à gestante e ao recém-nascido.
	Numerador: SINASC





Fonte	Denominador: SINASC
Divulgação	Mensal
Endereço eletrônico	DATASUS
Último dado	Dezembro, 2024

Série Histórica dos indicadores de Proporção de Consultas Pré-Natais Adequadas

2020	2021	2022	2023	2024
93,2	94,5	95,3	93,4	96,4

DATASUS - Departamento de Informação e Informática do Sistema Único de Saúde

A Proporção de Consultas Pré-Natal Adequadas é considerada Alta (adequada) quando o percentual for $\geq 60\%$ (Meta do Previnir Brasil), Média entre 40% a 59,9% (situação intermediária) e Baixa (inadequada) que é $< 40\%$.

Com base nos dados do Município de **DIAMANTINO** e nos parâmetros técnicos amplamente utilizados na saúde pública, a situação da Proporção de Consultas Pré-Natal Adequadas é classificado como:

Situação Boa.

A proporção de gestantes com pré-natal adequado é satisfatória, refletindo bom acompanhamento da gestação. Recomenda-se manter a busca ativa e o acolhimento qualificado das gestantes na atenção primária.

9. 3. 4. INDICADORES EPIDEMIOLÓGICOS

Os indicadores epidemiológicos permitem monitorar o perfil de adoecimento da população, fornecendo subsídios para ações de prevenção, controle e





resposta a surtos e doenças transmissíveis. Avaliam, sobretudo, a efetividade da vigilância em saúde, a cobertura das ações de diagnóstico e a capacidade de resposta dos serviços públicos.

Diferentemente de outros indicadores, taxas elevadas podem refletir um sistema de vigilância atuante e sensível, enquanto valores muito baixos, em alguns casos, podem indicar subnotificação ou falhas na identificação precoce. Dessa forma, é essencial interpretar esses indicadores à luz do contexto local, sazonalidade e estrutura da rede de atenção à saúde.

A seguir, apresentam-se os principais indicadores epidemiológicos utilizados na avaliação das contas públicas municipais, com base na série histórica de 2020 a 2024, destacando os dados do exercício de 2024.

9. 3. 4. 1. PREVALÊNCIA DE ARBOVIROSES

Indicador Epidemiológico: Prevalência de Arboviroses	
Conceito	Proporção de casos confirmados de Dengue, Chikungunya e Zika em relação ao total da população, multiplicado por 100 mil habitantes.
Interpretação	Revela o risco da população ser infectada e desenvolver sintomatologia condizente com o quadro clínico diagnóstico dessas doenças infecciosas.
Aplicação	Orienta ações para controle das arboviroses, incluindo intensificação das estratégias de prevenção, monitoramento ambiental e epidemiológico, fortalecimento das ações educativas e melhoria das condições de saneamento básico, visando reduzir o risco de surtos e epidemias.
Fonte	Numerador: SINAN
	Denominador: IBGE
Divulgação	Anual
Endereço eletrônico	DATASUS
Último dado	Dezembro, 2024

Série Histórica dos indicadores de Taxa de Detecção de Dengue

2020	2021	2022	2023	2024
721,4	1922,8	1925,1	507,1	685,1

DATASUS - Departamento de Informação e Informática do Sistema Único de Saúde

Série Histórica dos indicadores de Taxa de Detecção Chikungunya





2020	2021	2022	2023	2024
Não Informado	Não Informado	Não Informado	Não Informado	565,0

DATASUS - Departamento de Informação e Informática do Sistema Único de Saúde

A Prevalência de Arboviroses é considerada Baixa (menor que 100) - Situação controlada; Média (100 a 299) - Alerta intermediário; Alta (300 a 499) - Alta transmissão; e Muita Alta/Epidêmica (500 ou mais) - Situação epidêmica.

Com base nos dados do Município de **DIAMANTINO** e nos parâmetros técnicos amplamente utilizados na saúde pública, a situação quanto à Prevalência de Arboviroses é:

Situação Ruim.

A elevada prevalência de arboviroses indica falhas no controle de vetores e na prevenção. É urgente intensificar ações integradas de vigilância, saneamento e mobilização social para conter a transmissão.

9. 3. 4. 2. TAXA DE DETECÇÃO DE HANSENÍASE

Indicador Epidemiológico: Taxa de Detecção de Hanseníase	
Conceito	Número de casos novos de hanseníase por 100 mil habitantes, em determinado espaço geográfico, no ano considerado (CID-10 A30).
Interpretação	Estima o risco de ocorrência de casos novos da doença, refletindo níveis de exposição ao bacilo causador (<i>Mycobacterium leprae</i>) e indicando as condições socioeconômicas e assistenciais locais.
Aplicação	Facilita o planejamento de ações para o controle da hanseníase, exigindo fortalecimento das equipes de atenção primária, campanhas de diagnóstico precoce, capacitação profissional e melhoria das condições socioeconômicas e de vida da população.
Fonte	Numerador: SINAN
	Denominador: IBGE





Divulgação	Anual
Endereço eletrônico	DATASUS
Último dado	Dezembro, 2024

Série Histórica dos indicadores de Taxa de Detecção de Hanseníase

2020	2021	2022	2023	2024
27,1	Não Informado	35,9	9,0	8,9

DATASUS - Departamento de Informação e Informática do Sistema Único de Saúde

A Taxa de Detecção de Hanseníase é considerada Muito Forte (≥ 40) - Forte transmissão comunitária; Alta (20,00 a 39,99) - Endemia relevante; Média (10,00 a 19,99) - Situação intermediária; e Baixa (2,00 a 9,99) - Controle Razoável e Muito baixa ($< 2,00$) - Meta da OMS, todos por 100 mil habitantes.

Com base nos dados do Município de **DIAMANTINO** e nos parâmetros técnicos amplamente utilizados na saúde pública, a situação, no ano de 2024, quanto à Taxa de Detecção de Hanseníase é:

Situação Boa.

A taxa é baixa ou inexistente, sugerindo controle da transmissão da hanseníase em populações jovens. Ainda assim, é necessário manter vigilância ativa e acompanhamento de contatos. Nos anos de 2020 e 2022 a situação foi considerada alta (20,00 a 39,99). No ano de 2021 não houve informação.

9. 3. 4. 3. TAXA DE DETECÇÃO DE HANSENÍASE EM MENORES DE 15 ANOS





Indicador Epidemiológico: Taxa de Detecção de Hanseníase em Menores de 15 anos

Conceito	Número de casos novos de hanseníase em pessoas menores de 15 anos (CID-10 A30), a cada 100 mil habitantes da mesma faixa etária.
Interpretação	Indica a existência de transmissão ativa e descontrole da doença, sugerindo fragilidades na vigilância epidemiológica e no sistema de saúde.
Aplicação	Orienta ações específicas para interromper a cadeia de transmissão, com estratégias intensificadas de diagnóstico precoce, acompanhamento familiar, capacitação das equipes e fortalecimento da vigilância epidemiológica, especialmente em áreas mais vulneráveis.
Fonte	Numerador: SINAN
	Denominador: IBGE
Divulgação	Anual
Endereço eletrônico	DATASUS
Último dado	Dezembro, 2024

Série Histórica dos indicadores de Taxa de Detecção de Hanseníase em Menores de 15 anos

2020	2021	2022	2023	2024
0,0	Não Informado	0,0	0,0	0,0

DATASUS - Departamento de Informação e Informática do Sistema Único de Saúde

A Taxa de Detecção de Hanseníase em Menores de 15 anos é considerada Muito Alta (≥ 10) - Transmissão intensa e recente; Alta (5,00 a 9,99) - Endemia relevante para crianças; Média (2,5 a 4,99) - Sinal de transmissão ativa; Baixa (0,50 a 2,49) - Situação Controlada e Muito baixa/eliminação ($<0,50$) - Indicador de interrupção da cadeia de transmissão.

Com base nos dados do Município de **DIAMANTINO** e nos parâmetros técnicos amplamente utilizados na saúde pública, a situação quanto à Taxa de Detecção de Hanseníase em Menores de 15 anos é:





Situação Boa.

A taxa é baixa ou inexistente, sugerindo controle da transmissão da hanseníase em populações jovens. Ainda assim, é necessário manter vigilância ativa e acompanhamento de contatos.

9. 3. 4. 4. PERCENTUAL DE CASOS DE HANSENÍASE COM GRAU 2 DE INCAPACIDADE

Indicador Epidemiológico: Percentual de Casos de Hanseníase Grau 2 de Incapacidade	
Conceito	Proporção de casos novos de hanseníase diagnosticados já com grau 2 de incapacidade física em relação ao total de casos novos, multiplicado por 100.
Interpretação	Revela a gravidade dos casos diagnosticados, refletindo falhas no diagnóstico precoce e nas ações preventivas e assistenciais.
Aplicação	Subsida o planejamento para ampliar estratégias de diagnóstico precoce, prevenção das incapacidades, capacitação das equipes de saúde e melhoria do acompanhamento dos pacientes, reduzindo sequelas e promovendo qualidade de vida.
Fonte	Numerador: SINAN
	Denominador: IBGE
Divulgação	Anual
Endereço eletrônico	DATASUS
Último dado	Dezembro, 2024

Série Histórica dos indicadores de Taxa de Detecção de Hanseníase com Grau 2 de Incapacidade





2020	2021	2022	2023	2024
0,0	Não Informado	0,0	50,0	0,0

DATASUS - Departamento de Informação e Informática do Sistema Único de Saúde

Segundo a OMS/MS, a classificação de grau de incapacidade varia de grau 0 a 2, sendo 0 (zero) - sem comprometimento neural evidente; 1 (um) - perda de sensibilidade em mãos, pés ou olhos e 2 (dois) - deformidades ou incapacidades visíveis (ex. retração de mão, úlcera plantar, lagofalmo).

O Percentual de Casos de Hanseníase com Grau 2 de Incapacidade considera como Muito Alta ($\geq 10\%$) - Diagnóstico muito tardio; Alta (5% a 9,99%) - Situação preocupante; Média (1% a 4,9%) - Alerta moderado; Baixa ($<1\%$) - Boa detecção precoce.

Com base nos dados do Município de **DIAMANTINO** e nos parâmetros técnicos amplamente utilizados na saúde pública, a situação, no ano de 2024, quanto ao Percentual de Casos de Hanseníase com Grau 2 é:

Situação Boa.

O percentual de casos com grau 2 de incapacidade está controlado, indicando detecção precoce e qualidade no acompanhamento dos casos. Deve-se manter a vigilância e capacitação das equipes. No ano de 2023 foi considerada como muito alta. Nos anos de 2020 e 2022 foi considerada como baixa. Não houve informação no ano de 2021.

9. 3. 5. CONCLUSÃO TÉCNICA GERAL

O conjunto de indicadores analisados demonstra desempenho satisfatório em diversos aspectos da gestão em saúde, com avanços observados nos eixos de acesso, cobertura, qualidade dos serviços e vigilância epidemiológica. Os resultados sugerem que o município tem estruturado políticas públicas eficientemente,





promovendo o cuidado contínuo, o monitoramento adequado dos agravos e o acesso equitativo da população aos serviços de saúde. Recomenda-se a manutenção das boas práticas e o fortalecimento das estratégias exitosas já implementadas.

O indicador de saúde **taxa de mortalidade por homicídio** avaliado revela uma **situação intermediária**. Recomenda-se ao gestor municipal revisar as estratégias de atenção primária, prevenção e organização dos serviços, de modo a ampliar o impacto das ações em saúde pública.

Indicadores que merecem maior atenção do gestor municipal:

- Homicídios

A análise dos indicadores **taxa de mortalidade por acidente de trânsito** e **prevalência da arboviroses**, evidência um cenário crítico na gestão da saúde municipal, com desempenho insatisfatório em múltiplas dimensões avaliadas. Os dados revelam fragilidades na estrutura da rede assistencial, baixa resolutividade da atenção primária, falhas na vigilância epidemiológica e carência de ações efetivas de prevenção. Recomendam-se medidas corretivas urgentes, priorizando a ampliação da cobertura, a qualificação das equipes, o controle de agravos e o fortalecimento da gestão baseada em evidências.

Indicadores que exigem máxima atenção do gestor municipal:

- Arboviroses
- Acidentes de Trânsito

9. 3. 6. FONTES E METODOLOGIA DE APURAÇÃO DOS DADOS EM SAÚDE

Os dados utilizados na análise dos indicadores de saúde municipal foram extraídos e tratados com base em microdados oficiais disponibilizados por sistemas públicos nacionais de informação em saúde, especialmente aqueles gerenciados pelo Ministério da Saúde e acessíveis via DATASUS, OpenDATASUS, TABNET e bases do IBGE. A série histórica contempla os exercícios de 2020 a 2024, com prioridade para os dados do exercício de 2024.





A extração, tratamento, padronização e cálculo dos indicadores foram automatizados por meio de scripts desenvolvidos em linguagem R, seguindo critérios metodológicos uniformes, descritos detalhadamente no documento interno “Metodologia Indicadores Municipais”. As bases de origem incluem, entre outras:

- SIM - Sistema de Informações sobre Mortalidade
- SINASC - Sistema de Informações sobre Nascidos Vivos
- SIH - Sistema de Informações Hospitalares
- SINAN - Sistema de Informação de Agravos de Notificação
- SIVEP-Gripe, CNES, TABNET, OpenDATASUS e base IBGE

Para cada indicador, foram adotados critérios específicos de cálculo, respeitando normas técnicas como a Portaria SAS/MS nº 221/2008 e classificações CID-10 conforme orientações do MS e da OMS. A apuração dos dados considera o município de residência e utiliza identificadores padronizados de código IBGE.

Em casos de ausência de informação para determinado ano, o campo foi considerado como dado ausente e excluído do cálculo da média histórica. Valores informados como zero foram mantidos, desde que constassem nas bases oficiais. O cálculo da média histórica segue a seguinte fórmula-padrão, a ser aplicada pelo analista ou auditor:

Média histórica = Soma dos valores válidos / Número de anos com dado disponível.

Esta metodologia visa garantir transparência, comparabilidade e equidade na avaliação dos municípios, sendo replicável e auditável. O procedimento técnico encontra-se documentado com versionamento e scripts arquivados no repositório interno do TCE-MT, podendo ser acessado para fins de verificação metodológica sempre que necessário.

9. 3. 6. 1. REFERÊNCIA TÉCNICA PARA CLASSIFICAÇÃO DOS INDICADORES DE SAÚDE





Este quadro apresenta os critérios utilizados para classificar os indicadores de saúde como de situação **boa (adequada)**, **média (intermediária)** ou **ruim (inadequada)**, com base em diretrizes técnicas de organismos nacionais e internacionais como o **Ministério da Saúde (MS)**, a **Organização Mundial da Saúde (OMS)** e outros documentos de referência oficial.

Indicador	Crítérios de Classificação	Referência Técnica
Taxa de Mortalidade Infantil (TMI)	Boa: < 10‰ Média: 10 a 19,99‰ Ruim: =20‰	OMS, MS, Unicef
Taxa de Mortalidade Materna (TMM)	Boa: < 70/100 mil Média: 70 a 110 Ruim: > 110	ODS/OMS/MS
Mortalidade por Homicídios (TMH)	Boa: < 10/100 mil Média: 10 a 30 Ruim: > 30	OMS
Mortalidade por Acidentes de Trânsito (TMAT)	Boa: < 10/100 mil Média: 10 a 20 Ruim: > 20	OMS, MS
Cobertura da Atenção Básica (CAB)	Boa: > 80% Média: 50% a 80% Ruim: < 50%	e-Gestor AB/MS
Cobertura Vacinal (CV)	Boa: = 90% a 95% Média: abaixo da meta Ruim: muito abaixo	PNI/S
Nº de Médicos por Habitante (NMH)	Boa: = 2,5/1.000 hab. Média: 1,0 a 2,49 Ruim: < 1,0	CFM, OMS
ICSAP (Internações por Condições Sensíveis à APS)	Boa: < 15% Média: 15% a 30% Ruim: > 30%	MS, estudos técnicos sobre APS
Consultas Pré-Natal Adequadas	Boa: = 60% Média: 40% a 59,9% Ruim: < 40%	Programa Previne Brasil/MS
Prevalência de Arboviroses	Boa: < 100/100 mil Média: 100 a 299 Alta: 300 a 499 Muito Alta: = 500	MS (vigilância epidemiológica)
Deteção de Hanseníase (geral)	Boa: < 10 Média: 10 a 19,99 Alta: 20 a 39,99 Muito Alta: = 40 por 100 mil hab.	OMS, MS
Hanseníase em < 15 anos	Boa: < 0,5 Média: 0,5 a 2,49 Alta: 2,5 a 9,99	OMS, MS





	Muito Alta: = 10 por 100 mil	
Hanseníase com Grau 2 de Incapacidade	Boa: < 1% Média: 1% a 4,9% Alta: 5% a 9,99% Muito Alta: = 10%	OMS, MS

A avaliação dos indicadores de saúde tem como base principal os dados do exercício de 2024, por refletirem a situação mais recente da gestão municipal. Contudo, dada a natureza dinâmica e sensível da área da saúde, considerou-se também a série histórica dos últimos cinco anos (2020 a 2024) como elemento complementar para análise de tendência, estabilidade ou regressão dos resultados.

Para fins de cálculo da média histórica, o auditor deverá considerar as seguintes diretrizes:

Valores **iguais a zero** devem ser tratados como **dados válidos**, desde que informados nos sistemas oficiais, por representarem uma situação efetivamente monitorada (mesmo que sem ocorrência).

Campos **vazios ou não preenchidos** devem ser considerados como **dados ausentes**, sendo excluídos do denominador da média.

A **fórmula recomendada** para o cálculo da média histórica consiste na soma dos valores válidos informados dividida pelo número de exercícios com dado disponível, desconsiderando os anos sem informação.

Essa metodologia deve ser aplicada pelo analista responsável no momento da apuração dos dados, assegurando que a ausência de registros não comprometa a média histórica nem penalize o município por eventual falha de reporte. Os indicadores com dados incompletos deverão ser analisados com a devida ressalva quanto à confiabilidade da tendência histórica.

9. 3. 6. 2. CRITÉRIO DE CLASSIFICAÇÃO DA SITUAÇÃO GERAL DOS INDICADORES





Para fins de análise integrada, o desempenho geral do município nos indicadores de saúde avaliados foi classificado em três categorias: Boa, Regular e Ruim. Essa classificação considera o percentual de indicadores que se enquadraram na faixa de “Situação Boa”, conforme os critérios técnicos previamente estabelecidos. A categorização obedece aos seguintes parâmetros:

- Situação Ruim: até 25% dos indicadores avaliados classificados como “Boa”;
- Situação Regular: mais de 25% e até 75% dos indicadores classificados como “Boa”;
- Situação Boa: mais de 75% dos indicadores classificados como “Boa”.

Essa métrica permite uma visão global da gestão municipal em saúde no exercício analisado, respeitando as especificidades de cada indicador individualmente, mas orientando a tomada de decisão a partir de um referencial sintético e objetivo.

10. REGRAS FISCAIS DE FINAL DE MANDATO

A Lei de Responsabilidade Fiscal (Lei Complementar n.º 101/2000) postula o equilíbrio das contas públicas por meio de uma gestão responsável que evite o endividamento público não sustentável. Em relação ao último ano de mandato do gestor, a LRF tem regras e proibições específicas que serão relacionadas nos tópicos a seguir:

10. 1. COMISSÃO DE TRANSIÇÃO DE MANDATO

A transição de mandato é o processo em que o gestor atual deve propiciar condições efetivas ao novo gestor para implementar a nova administração, razão pela qual se torna um importante instrumento da gestão pública.





No TCE-MT, a matéria é abordada por meio da Resolução Normativa 19/2016 que dispõe sobre os procedimentos a serem adotados pelos atuais e futuros Chefes de Poderes Estaduais e Municipais e dirigentes de órgãos autônomos, por ocasião da transmissão de mandato.

Nesse sentido, na verificação do cumprimento ou descumprimento desse dever por parte do Município, constata-se que:

1) Houve a constituição da comissão de transmissão de mandato, bem como a apresentação do Relatório Conclusivo (RN 19/2016).

10. 2. OBRIGAÇÃO DE DESPESAS CONTRAÍDA NOS ÚLTIMOS QUADRIMESTRES DO ANO DE FINAL DE MANDATO

Ao titular de Poder ou Órgão é vedado contrair despesas nos últimos 8 meses do último ano de mandato que não possam ser cumpridas de forma integral dentro do exercício financeiro ou que tenham parcelas a serem pagas no exercício seguinte sem que haja disponibilidade de caixa para este efeito.

Ressalta-se que as despesas e encargos compromissados a pagar até o final do exercício são utilizados para determinação da disponibilidade de caixa, conforme previsto no parágrafo único do art. 42 da LRF.

A metodologia adotada pela equipe técnica para apurar se houve ou não despesas contraídas nos últimos 8 meses do final de mandato, foi comparar o valor registrado por fonte de recurso, nos quadros 13.1 e 13.2 do Anexo 13 deste Relatório, nas datas de 30/04/2024 e 31/12/2024.

1) Foram contraídas obrigações de despesa nos dois últimos quadrimestres do mandato sem disponibilidade financeira para seu pagamento, em desacordo com o art. 42, caput, e parágrafo único da Lei Complementar nº 101/2000. DA01.





Dispositivo Normativo:

Art. 42, caput, e Parágrafo Único Lei Complementar nº 101/2000

1.1) *Foram contraídas obrigações de despesa nos dois últimos quadrimestres do mandato sem disponibilidade financeira para seu pagamento, em desacordo com o art. 42, caput, e parágrafo único da Lei Complementar nº 101/2000. - DA01*

A comparação por fonte de recursos poderia ter a seguinte conclusão, conforme as naturezas dos saldos em 30/04/2024 e 31/12/2024.

Natureza do saldo do fonte de recursos	Conclusão do saldo
a) Fonte de recursos com saldo positivo em 31/12/2024.	Regular
b) Fonte de recursos com saldo negativo em 31/12/2024 deve ser comparado o saldo da mesma fonte em 30/04/2024: b1) a indisponibilidade pode ter aumentado de 30/04/2024 para 31/12/2024 ou b2) a situação positivo ficou negativa (com indisponibilidade).	Irregular
c) a fonte de recurso estava com indisponibilidade em 30/04/2024, mas essa não aumentou, diminuiu em 31/12/2024.	Regular
d) a fonte de recurso estava com indisponibilidade em 30/04/2024 e aumentou em 31/12/2024.	Irregular

De acordo com esta metodologia, a equipe técnica procedeu assim:

1. identificou e relacionou as fontes de recursos com indisponibilidade financeira em 31/12/2024;
2. verificou o saldo desta fonte de recurso vigente em 30/04/2024;
3. aplicou a comparação entre as duas datas, conforme o quadro anterior;
4. concluiu se o saldo da fonte de recurso foi regular ou irregular.

Fonte	Descrição da fonte	(In) Disponibilidade financeira após a inscrição em RP não Proc. do exercício em 31/12/2024	(In) Disponibilidade Líquida em 30/04/2024	Saldo da Fonte de Recursos
500	Recursos não Vinculados de Impostos	-R\$ 5.808.450,31	- R \$ 24.703.492,38	Regular
501	Outros Recursos não Vinculados	R\$ 368.127,92	- R \$ 1.725.645,03	Regular





502	Recursos não vinculados da compensação de impostos	R\$ 6.721,98	-R\$ 172.879,08	Regular
540	Transferências do FUNDEB Impostos e Transferências de Impostos	R\$ 164.402,61	-R\$ 934.308,00	Regular
543	FUNDEB Complementação da União VAAR	R\$ 719.551,62	R\$ 85.616,77	Regular
550	Transferência do Salário Educação	-R\$ 58.125,85	-R\$ 357.079,03	Regular
551	Transferências de Recursos do FNDE referentes ao Programa Dinheiro Direto na Escola (PDDE)	R\$ 94.067,46	R\$ 115.055,24	Regular
553	Transferências de Recursos do FNDE Referentes ao Programa Nacional de Apoio ao Transporte Escolar (PNATE)	R\$ 57.189,22	-R\$ 29.942,49	Regular
570	Transferências do Governo Federal referentes a Convênios e Instrumentos Congêneres vinculados à Educação	-R\$ 398.500,00	R\$ 105.378,26	Irregular
571	Transferências do Estado referentes a Convênios e Instrumentos Congêneres vinculados à Educação	R\$ 5.272.690,97	R \$ 4.098.165,41	Regular
574	Operações de Crédito Vinculadas à Educação	R\$ 18,00	R\$ 273.631,42	Regular
599	Outros Recursos Vinculados à Educação	R\$ 3.018,28	R\$ 2.761,53	Regular
600	Transferências Fundo a Fundo de Recursos do SUS provenientes do Governo Federal - Bloco de Manutenção das Ações e Serviços Públicos de Saúde	R\$ 89.321,72	R\$ 131.471,80	Regular
601	Transferências Fundo a Fundo de Recursos do SUS provenientes do Governo Federal - Bloco de Estruturação da Rede de Serviços Públicos de Saúde	R\$ 404.415,19	R\$ 316.255,13	Regular
602	Transferências Fundo a Fundo de Recursos do SUS provenientes do Governo Federal - Bloco de Manutenção das Ações e Serviços Públicos de Saúde - Recursos destinados ao enfrentamento da COVID-19 no bojo da ação 21C0.	R\$ 6.841,96	R\$ 6.841,96	Regular
603	Transferências Fundo a Fundo de Recursos do SUS provenientes do Governo Federal - Bloco de Estruturação da Rede de Serviços Públicos de Saúde - Recursos destinados ao enfrentamento da COVID-19 no bojo da ação 21C0.	R\$ 22,50	R\$ 22,50	Regular
604	Transferências provenientes do Governo Federal destinadas ao vencimento dos agentes comunitários de saúde e dos agentes de combate às endemias	R\$ 280.532,29	R\$ 366.625,72	Regular
605	Assistência financeira da União destinada à complementação ao pagamento dos pisos salariais para profissionais da enfermagem	R\$ 68.373,19	R\$ 84.914,79	Regular
621	Transferências Fundo a Fundo de Recursos do SUS provenientes do Governo Estadual	R\$ 3.196.971,06	R \$ 1.180.321,51	Regular
660	Transferência de Recursos do Fundo Nacional de Assistência Social - FNAS	R\$ 91.741,68	R\$ 45.995,79	Regular
661	Transferência de Recursos dos Fundos Estaduais de Assistência Social	R\$ 15.564,05	R\$ 14.835,45	Regular
700	Outras Transferências de Convênios ou Instrumentos Congêneres da União	R\$ 19.366,45	R\$ 74.749,52	Regular
701	Outras Transferências de Convênios ou Instrumentos Congêneres dos Estados	R\$ 3.091.623,03	R \$ 8.772.383,05	Regular
706	Transferência Especial da União	R\$ 454.142,57	R \$ 1.449.280,12	Regular
707	Transferências da União - inciso I do art. 5º da Lei Complementar 173 /2020	R\$ 625,76	R\$ 13.325,76	Regular
	Transferência da União Referente à Compensação Financeira de			





708	Recursos Minerais	-R\$ 292.447,04	-R\$ 116.664,06	Irregular
711	Demais Transferências Obrigatórias não Decorrentes de Repartições de Receitas	-R\$ 80.043,00	-R\$ 391.735,01	Regular
715	Transferências Destinadas ao Setor Cultural - LC nº 195/2022 - Art. 5º Audiovisual	R\$ 9.716,11	R\$ 92.653,83	Regular
716	Transferências Destinadas ao Setor cultural - LC nº 195/2022 - Art. 8º Demais Setores da Cultura	R\$ 4.399,90	R\$ 32.712,35	Regular
719	Transferências da Política Nacional Aldir Blanc de Fomento à Cultura - Lei nº 14.399 /2022	R\$ 53.703,22	R\$ 170.699,56	Regular
749	Outras vinculações de transferências	R\$ 12.467,21	R\$ 267,56	Regular
750	Recursos da Contribuição de Intervenção no Domínio Econômico - CIDE	R\$ 19.434,33	-R\$ 1.069,82	Regular
751	Recursos da Contribuição para o Custeio do Serviço de Iluminação Pública - COSIP	R\$ 157.925,64	R\$ 200.311,88	Regular
755	Recursos de Alienação de Bens /Ativos - Administração Direta	R\$ 5.868,32	-R\$ 2.471,91	Regular
759	Recursos Vinculados a Fundos	R\$ 252.965,02	- R \$ 1.136.641,50	Regular
899	Outros Recursos Vinculados	R\$ 7.238,02	R\$ 7.238,02	Regular

Diante desses saldos com indisponibilidade financeiras em 31/12 /2024, pode afirmar o seguinte:

1) Foram contraídas obrigações de despesas no dois últimos quadrimestres do mandato sem disponibilidade financeira para seu pagamento, em desacordo com o art. 42, caput, e parágrafo único da Lei Complementar nº 101 /2000 nas fontes 570 (R\$ - 398.500,00) e 708 (R\$ - 292.477,07).

10. 3. CONTRATAÇÃO DE OPERAÇÕES DE CRÉDITO NOS 120 DIAS ANTERIORES AO FINAL DE MANDATO

A contratação de operação de crédito é vedada nos 120 (cento e vinte) dias anteriores ao final do mandato do Chefe do Poder Executivo, conforme preceitua o art. 15, caput, da Resolução do Senado Federal nº 43/2001. São exceções a essa regra:

a) O refinanciamento da Dívida Mobiliária;





b) As operações de crédito autorizadas pelo Senado Federal ou Ministério da Fazenda, até 120 dias antes do final do mandato.

1) Não houve a contratação de operação de crédito nos 120 (cento e vinte) dias anteriores ao final do mandato do Chefe do Poder Executivo do Município (art. 15, caput, da Resolução do Senado Federal nº 43/2001).

10. 4. CONTRATAÇÃO DE OPERAÇÕES DE CRÉDITO POR ANTECIPAÇÃO DE RECEITA NO ÚLTIMO ANO DE MANDATO

A contratação de operação de crédito por antecipação de receita (ARO) são aquela em que o setor financeiro antecipa aos entes públicos as receitas tributárias futuras, sendo que, nessas operações, os tributos são oferecidos em garantia.

Quanto às operações de crédito por antecipação de receita orçamentária vedou-se a realização dessas operações no último ano de mandato do Chefe do Executivo, a fim de dificultar ainda mais a possibilidade de que sejam transferidas dívidas para o mandato subsequente (art. 38, IV, b da LRF).

1) Não houve a contratação de antecipação de receita orçamentária no último ano de mandato do municipal (art. 38, IV, “b”, da Lei Complementar nº 101 /2000; art. 15, § 2º, da Resolução do Senado Federal nº 43/2001).

10. 5. AUMENTO DE DESPESAS COM PESSOAL REALIZADO NOS 180 DIAS ANTERIORES AO FINAL DE MANDATO





De acordo com o art. 21, II da LRF é nulo de pleno direito o ato de que resulte aumento de despesa com pessoal nos 180 dias anteriores ao final do mandato do titular do Poder Executivo.

A vedação prevista no artigo 21, IV, a, da LRF incide sobre o ato de aprovação de lei expedido nos 180 dias anteriores ao final do mandato que implique em aumento da remuneração dos agentes públicos, independentemente da data em que o respectivo projeto de lei foi proposto ou colocado em pauta para apreciação legislativa, com base na jurisprudência do TCE-MT -Resolução Consulta n.º 21/2014-TP e Acórdão n.º 1.784/2006.

Não se encontra vedada pelo art. 21, IV, a, da LRF, a edição de atos vinculados e decorrentes de direitos já assegurados constitucionalmente ou legalmente, ou provenientes de situações jurídicas consolidadas antes do período de vedação, independentemente do momento em que tenham sido expedidos.

1) Não foi expedido ato de que resulte em aumento de despesa com pessoal nos 180 dias anteriores ao final do mandato e/ou preveja parcelas a serem implementadas em períodos posteriores ao final de mandato. (Art. 21, II e IV, “a”, da Lei Complementar nº 101/2000 e/ou Art. 21, III e IV, “b”, da Lei Complementar nº 101/2000).

11. PRESTAÇÃO DE CONTAS

11. 1. PRESTAÇÃO DE CONTAS ANUAIS DE GOVERNO AO TCE

O Chefe do Poder Executivo deve prestar contas ao Tribunal de Contas do Estado de Mato Grosso, conforme dispõe os incisos I e II, do artigo 71 da Constituição Federal; nos incisos I e II do artigo 47 e artigo 210 da Constituição Estadual; nos artigos 26 e 34 da Lei Complementar n.º 269/2007.





As contas anuais de governo demonstram a conduta do Prefeito no exercício das funções políticas de planejamento, organização, direção e controle das políticas públicas e devem ser remetidas ao Tribunal de Contas do Estado no dia seguinte ao prazo estabelecido no art. 209, da Constituição do Estado de Mato Grosso (sessenta dias, a partir do dia quinze de fevereiro), para emissão do parecer prévio (Resolução Normativa n.º 10/2008-TCE/MT-TP).

A Resolução Normativa n.º 03/2020 - TCE/MT-TP, em seu art. 1º, XI determina que a remessa das Contas Anuais de Governo prestadas pelo Chefe do Poder Executivo seja feita exclusivamente por meio eletrônico, via internet, conforme informações/documentos detalhados no leiaute do Anexo 1 desse normativo.

Além disso, a Orientação Normativa n.º 04/2016, do Comitê Técnico deste Tribunal de Contas, prescreve que a elaboração dos relatórios de contas de governo dos Poderes Executivos Municipais deve ser realizada por meio do sistema Conex-e, com base nas informações mensalmente encaminhadas por meio do sistema Aplic.

O quadro a seguir apresenta o resumo dos envios de informações e documentos, referentes ao exercício de 2024, ressalta-se que os envios intempestivos serão objeto de RNI em momento oportuno, cabendo neste processo apenas a apuração quanto a prestação de contas de governo.

Contabilidade

Competência	Pia.	Prazo in.	1º envio	Último en.	Situação	Dias em est.	Controle
Janeiro	15/...	07/03/2	15/03/2024	ENVIADO NO PRAZO			
Pagamento de P.F.	30/...	13/01/2	13/01/2024	ENVIADO NO PRAZO			0
Janeiro	01/...	13/03/2	19/03/2024	ENVIADO NO PRAZO			0
Fevereiro	15/...	20/03/2	20/03/2024	ENVIADO NO PRAZO			0
Março	30/...	25/04/2	25/04/2024	ENVIADO NO PRAZO			0
Abril	03/...	22/05/2	22/05/2024	ENVIADO NO PRAZO			0
Maio	01/...	27/05/2	27/05/2024	ENVIADO NO PRAZO			0
Junho	31/...	25/07/2	25/07/2024	ENVIADO NO PRAZO			0
Julho	02/...	22/08/2	22/08/2024	ENVIADO NO PRAZO			0
Agosto	30/...	01/10/2	01/10/2024	ENVIADO FORA DO PRAZO		1	0
Setembro	31/...	29/10/2	29/10/2024	ENVIADO NO PRAZO			0
Outubro	10/...	26/11/2	26/11/2024	ENVIADO NO PRAZO			0
Novembro	03/...	19/12/2	05/01/2025	ENVIADO NO PRAZO			0

Folha de Pagamento

Competência	Prazo	Prazo in.	1º envio	Último envio	Situação	Dias em est.
Janeiro	15/04/2	15/03/2024 15	15/03/2024 15	ENVIADO NO PRAZO		
Fevereiro	30/04/2	22/03/2024 15	22/03/2024 15	ENVIADO NO PRAZO		
Março	03/06/2	30/04/2024 09	30/04/2024 09	ENVIADO NO PRAZO		
Abril	01/07/2	03/06/2024 09	03/06/2024 09	ENVIADO NO PRAZO		
Maio	31/07/2	06/07/2024 11	06/07/2024 11	ENVIADO NO PRAZO		
Junho	02/09/2	26/06/2024 11	26/06/2024 11	ENVIADO NO PRAZO		
Julho	30/09/2	29/06/2024 10	29/06/2024 10	ENVIADO NO PRAZO		
Agosto	31/10/2	17/07/2024 11	17/07/2024 11	ENVIADO NO PRAZO		
Setembro	02/12/2	11/07/2024 11	11/07/2024 11	ENVIADO NO PRAZO		
Outubro	03/02/2	09/07/2024 12	09/07/2024 12	ENVIADO NO PRAZO		
Novembro	05/02/2	17/07/2025 07	17/07/2025 07	ENVIADO NO PRAZO		
Dezembro	27/03/2	10/02/2025 14	10/02/2025 14	ENVIADO NO PRAZO		

Contratos

Compet.	Prazo	Prazo indiv.	1º envio	Último envio	Situação	Dias em est.
Janeiro	15/04/2024		20/03/2024 08:03	20/03/2024 08:03	ENVIADO NO PRAZO	
Fevereiro	30/04/2024		21/03/2024 13:25	21/03/2024 13:25	ENVIADO NO PRAZO	
Março	03/06/2024		29/04/2024 09:41	29/04/2024 09:41	ENVIADO NO PRAZO	
Abril	01/07/2024		17/06/2024 12:23	17/06/2024 12:23	ENVIADO NO PRAZO	
Maio	31/07/2024		06/07/2024 10:33	06/07/2024 10:33	ENVIADO NO PRAZO	
Junho	02/09/2024		30/07/2024 11:15	30/07/2024 11:15	ENVIADO NO PRAZO	
Julho	30/09/2024		29/08/2024 09:37	29/08/2024 09:37	ENVIADO NO PRAZO	
Agosto	31/10/2024		16/10/2024 08:34	16/10/2024 08:34	ENVIADO NO PRAZO	
Setembro	02/12/2024		05/11/2024 09:58	05/11/2024 09:58	ENVIADO NO PRAZO	

Patrimônio

Competência	Prazo	Prazo indiv.	1º envio	Último envio	Situação	Dias em est.
Janeiro	15/04/2024		14/03/2024	14/03/2024	ENVIADO NO PRAZO	
Fevereiro	30/04/2024		21/03/2024	21/03/2024	ENVIADO NO PRAZO	
Março	03/06/2024		29/04/2024	29/04/2024	ENVIADO NO PRAZO	
Abril	01/07/2024		24/05/2024	24/05/2024	ENVIADO NO PRAZO	
Maio	31/07/2024		01/07/2024	01/07/2024	ENVIADO NO PRAZO	
Junho	02/09/2024		29/07/2024	29/07/2024	ENVIADO NO PRAZO	
Julho	30/09/2024		27/08/2024	27/08/2024	ENVIADO NO PRAZO	
Agosto	31/10/2024		07/10/2024	07/10/2024	ENVIADO NO PRAZO	
Setembro	02/12/2024		29/10/2024	29/10/2024	ENVIADO NO PRAZO	

Contabilidade

Competência	Pia.	Prazo in.	1º envio	Último en.	Situação	Dias em est.	Controle
Maio	01/...	27/06/24	27/06/24	ENVIADO NO PRAZO			0
Junho	31/...	26/07/24	26/07/24	ENVIADO NO PRAZO			0
Julho	02/...	22/08/24	22/08/24	ENVIADO NO PRAZO			0
Agosto	30/...	01/10/24	01/10/24	ENVIADO FORA DO PRAZO		1	0
Setembro	31/...	29/10/24	29/10/24	ENVIADO NO PRAZO			0
Outubro	10/...	26/11/24	26/11/24	ENVIADO NO PRAZO			0

Folha de Pagamento

Competência	Prazo	Prazo in.	1º envio	Último envio	Situação	Dias em est.
Janeiro	15/04/2	15/03/2024 15	15/03/2024 15	ENVIADO NO PRAZO		
Fevereiro	30/04/2	22/03/2024 15	22/03/2024 15	ENVIADO NO PRAZO		
Março	03/06/2	30/04/2024 09	30/04/2024 09	ENVIADO NO PRAZO		
Abril	01/07/2	03/06/2024 09	03/06/2024 09	ENVIADO NO PRAZO		
Maio	31/07/2	06/07/2024 11	06/07/2024 11	ENVIADO NO PRAZO		
Junho	02/09/2	26/06/2024 11	26/06/2024 11	ENVIADO NO PRAZO		





Tribunal de Contas
Mato Grosso

5ª SECRETARIA DE CONTROLE EXTERNO

Telefone(s): 65 3613-7595 / 7624

Email: quintasecex@tce.mt.gov.br

Novembro	03/...	15/12/2...	05/01/20	ENVIADO NO PRAZO		0
Dezembro	10/...	29/01/2...	29/01/20	ENVIADO NO PRAZO		0
Encastamento	17/...	14/02/2...	14/02/20	ENVIADO NO PRAZO		0
Contas de Gs...	16/...	11/04/2...	11/04/20	ENVIADO NO PRAZO	SE	2
PPA				NÃO SE APLICA		0
LDO	29/...	15/12/2...	15/12/20	ENVIADO NO PRAZO	SE	1
LDA	29/...	29/12/2...	29/12/20	ENVIADO NO PRAZO	SE	1

Julho	30/08/2...	29/08/2024 10...	29/08/2024 10...	ENVIADO NO PRAZO		
Agosto	31/10/2...	17/10/2024 11...	17/10/2024 11...	ENVIADO NO PRAZO		
Setembro	02/12/2...	11/11/2024 11...	11/11/2024 11...	ENVIADO NO PRAZO		
Outubro	03/02/2...	08/12/2024 12...	08/12/2024 12...	ENVIADO NO PRAZO		
Novembro	05/02/2...	17/01/2025 07...	17/01/2025 07...	ENVIADO NO PRAZO		
Dezembro	27/03/2...	10/02/2025 14...	10/02/2025 14...	ENVIADO NO PRAZO		

Contratos						
Competê...	Prazo	Prazo indiv...	1º envio	Último envio	Situação	Dias em st...
Abril	01/07/2024		17/06/2024 12:23	17/06/2024 12:23	ENVIADO NO PRAZO	
Mai	31/07/2024		08/07/2024 10:33	08/07/2024 10:33	ENVIADO NO PRAZO	
Junho	02/09/2024		30/07/2024 11:15	30/07/2024 11:15	ENVIADO NO PRAZO	
Julho	30/09/2024		28/08/2024 09:37	28/08/2024 09:37	ENVIADO NO PRAZO	
Agosto	31/10/2024		16/10/2024 08:34	16/10/2024 08:34	ENVIADO NO PRAZO	
Setembro	02/12/2024		06/11/2024 08:58	06/11/2024 08:58	ENVIADO NO PRAZO	
Outubro	03/02/2025		27/12/2024 09:15	27/12/2024 09:15	ENVIADO NO PRAZO	
Novembro	05/02/2025		06/01/2025 17:12	06/01/2025 17:12	ENVIADO NO PRAZO	
Dezembro	27/03/2025		30/01/2025 16:58	30/01/2025 16:58	ENVIADO NO PRAZO	

Patrimônio						
Competência	Prazo	Prazo indiv...	1º envio	Último envio	Situação	Dias em st...
Abril	01/07/2024		24/05/2024	24/05/2024 1	ENVIADO NO PRAZO	
Mai	31/07/2024		01/07/2024	01/07/2024 1	ENVIADO NO PRAZO	
Junho	02/09/2024		25/07/2024	25/07/2024 1	ENVIADO NO PRAZO	
Julho	30/09/2024		27/08/2024	27/08/2024 0	ENVIADO NO PRAZO	
Agosto	31/10/2024		07/10/2024	07/10/2024 1	ENVIADO NO PRAZO	
Setembro	02/12/2024		28/10/2024	28/10/2024 0	ENVIADO NO PRAZO	
Outubro	03/02/2025		27/11/2024	27/11/2024 1	ENVIADO NO PRAZO	
Novembro	05/02/2025		07/01/2025	07/01/2025 0	ENVIADO NO PRAZO	
Dezembro	27/03/2025		28/01/2025	28/01/2025 1	ENVIADO NO PRAZO	

1) O Chefe do Poder Executivo encaminhou ao TCE/MT a Prestação de Contas Anuais dentro do prazo legal e conforme a Resolução Normativa n.º 16/2021, exceto a Prestação de Contas concernente à Contabilidade, competência do mês de agosto, que atrasou em 1 dia, recomendando-se que se atente ao prazo de entrega das Prestação de Contas Anuais.

2) As contas apresentadas pelo Chefe do Poder Executivo foram colocadas à disposição dos cidadãos na Câmara Municipal e no órgão técnico responsável pela sua elaboração, conforme o art. 49 da LRF.

3) O poder executivo contratou solução tecnológica para a implantação do SIAFIC no âmbito do município, nos termos do Decreto nº 10.540/2020.

12. RESULTADO DOS PROCESSOS DE FISCALIZAÇÃO

De acordo com a Orientação Normativa n.º 02/2016 TCE/MT, as irregularidades relevantes identificadas nos processos de fiscalização julgados do Poder Executivo municipal devem ser elencadas no relatório das contas de governo com a finalidade de formar o convencimento do relator sobre o parecer prévio e subsidiar o julgamento pela Câmara Municipal.





Assim, segue abaixo quadro contendo o Resultado dos Processos de Fiscalização, incluindo os processos de RNI e RNE:

PROCESSOS		OBJETO DE FISCALIZAÇÃO	HOUE JULGAMENTO
ASSUNTO	NÚMERO		
REPRESENTAÇÃO (NATUREZA INTERNA)	1817485 /2024	REPRESENTACAO DE NATUREZA INTERNA PARA ANALISAR SUPOSTA IRREGULARIDADE DE NEPOTISMO, CONFORME COMUNICACAO DE IRREGULARIDADE Nº 180.565-7/2024.	NÃO
REPRESENTAÇÃO (NATUREZA INTERNA)	1916874 /2024	REPRESENTACAO DE NATUREZA INTERNA PARA APURAR SUPOSTA IRREGULARIDADE DO PROCESSO Nº 189.577-0/2024, NA GESTAO DE SERVICOS DE SAUDE.	NÃO
REPRESENTAÇÃO (NATUREZA EXTERNA)	1896512 /2024	REPRESENTACAO EXTERNA COM PEDIDO DE TUTELA DE URGENCIA INAUDITA ALTERA PARTES EM FACE DE POSSIVEIS IRREGULARIDADES NO EDITAL DO PREGAO ELETRONICO N. 034/2024/SRP	SIM

13. CUMPRIMENTO DAS DECISÕES TCE/MT

Entre outras atribuições, o TCE-MT exerce a atividade de monitoramento que consiste em verificar se suas determinações e recomendações decorrentes de decisões anteriores foram observadas pelo gestor municipal.

Nesse sentido, a seguir é descrita a postura do gestor diante das recomendações relevantes contidas nos Pareceres Prévios dos exercício de 2022 e 2023:

Exercício	Nº Processo	Parecer	Dt Parecer	Recomendação	Situação Verificada
2022	89010 /2022	114 /2023	26/10 /2023	I) atente à legislação e envie os valores do duodécimo, ao Poder Legislativo Municipal, até o dia 20 de cada mês, se atentando ao critério de antecipação	A Unidade de Controle após o recebimento do Julgado do TCE-MT, recomendou para procedimento de integral cumprimento pela Gestão diante das irregularidades apontadas. Após o acompanhamento as recomendações foram cumpridas, conforme atesta a UCI em seu parecer, com o afastamento das irregularidades na





				quando o dia 20 coincidir com dia não útil, conforme prevê o art. 29-A, § 2o, da Constituição Federal	apreciação das Contas Anuais de Governo – exercício de 2023.
2022	89010 /2022	1 1 4 /2023	26/10 /2023	II) atente aos comandos legais previstos, a fim de que preveja as providências que devem ser adotadas caso a realização das receitas apuradas bimestralmente não comporte o cumprimento das metas de resultado primário e nos moldes exigidos pelo art. 4o, I, b, e art. 9o da Lei de Responsabilidade Fiscal;	A Unidade de Controle após o recebimento do Julgado do TCE-MT, recomendou para procedimento de integral cumprimento pela Gestão diante das irregularidades apontadas. Após o acompanhamento as recomendações foram cumpridas, conforme atesta a UCI em seu parecer, com o afastamento das irregularidades na apreciação das Contas Anuais de Governo – exercício de 2023.
2022	89010 /2022	1 1 4 /2023	26/10 /2023	III) mantenha um controle eficiente dos gastos por fonte de recursos;	A Unidade de Controle após o recebimento do Julgado do TCE-MT, recomendou para procedimento de integral cumprimento pela Gestão diante das irregularidades apontadas. Após o acompanhamento as recomendações foram cumpridas, conforme atesta a UCI em seu parecer, com o afastamento das irregularidades na apreciação das Contas Anuais de Governo - exercício de 2023.
2022	89010 /2022	1 1 4 /2023	26/10 /2023	III) mantenha um controle eficiente dos gastos por fonte de recursos;	A Unidade de Controle após o recebimento do Julgado do TCE-MT, recomendou para procedimento de integral cumprimento pela Gestão diante das irregularidades apontadas. Após o acompanhamento as recomendações foram cumpridas, conforme atesta a UCI em seu parecer, com o afastamento das irregularidades na apreciação das Contas Anuais de Governo - exercício de 2023.
2022	89010 /2022	1 1 4 /2023	26/10 /2023	IV) no caso de ao final de um bimestre a realização da receita não comportar o cumprimento das metas de resultado primário estabelecidas no Anexo de Metas Fiscais, promova a limitação de empenho e movimentação financeira, nos 30 dias subsequentes, segundo os critérios fixados pela lei de diretrizes orçamentárias, conforme art. 9o da LRF, e que para o próximo ano avalie os fatores que impediram o atingimento da meta de resultado primário previsto no Anexo de Metas Fiscais da LDO, bem como que fixe novas metas que sejam compatíveis com a nova conjuntura econômica.	A Unidade de Controle após o recebimento do Julgado do TCE-MT, recomendou para procedimento de integral cumprimento pela Gestão diante das irregularidades apontadas. Após o acompanhamento as recomendações foram cumpridas, conforme atesta a UCI em seu parecer, com o afastamento das irregularidades na apreciação das Contas Anuais de Governo - exercício de 2023.
2023	537799	7 8	01/10	I) observe o que dispõe o Manual de Contabilidade Aplicada ao Setor	A Unidade de Controle após o recebimento do Julgado do TCE-MT, recomendou para procedimento de integral cumprimento pela Gestão diante das irregularidades apontadas. Após o acompanhamento pela UCI, as recomendações





	/2023	/2024	/2024	Público e contabilize corretamente as despesas com terceirização de pessoal.	foram cumpridas em partes, com o afastamento das irregularidades na apreciação das Contas Anuais de Governo - exercício de 2024, conforme atesta a UCI em seu parecer.
2023	537799 /2023	7 8 /2024	01/10 /2024	II) promova melhorias nos registros contábeis sobre fatos relevantes, de modo a preservar a integridade e fidedignidade dos demonstrativos contábeis, em conformidade com os artigos 83 a 106 da Lei nº 4.320/1964.	A Unidade de Controle após o recebimento do Julgado do TCE-MT, recomendou para procedimento de integral cumprimento pela Gestão diante das irregularidades apontadas. Após o acompanhamento pela UCI, as recomendações foram cumpridas em partes, com o afastamento das irregularidades na apreciação das Contas Anuais de Governo - exercício de 2024, conforme atesta a UCI em seu parecer.
2023	537799 /2023	7 8 /2024	01/10 /2024	III) em atendimento ao artigo 48, § 1º, inciso I, da LRF, garanta a ampla divulgação das audiências públicas realizadas durante o processo de elaboração e de discussão das peças de planejamento.	A Unidade de Controle após o recebimento do Julgado do TCE-MT, recomendou para procedimento de integral cumprimento pela Gestão diante das irregularidades apontadas. Após o acompanhamento pela UCI, as recomendações foram cumpridas em partes, com o afastamento das irregularidades na apreciação das Contas Anuais de Governo - exercício de 2024, conforme atesta a UCI em seu parecer.
2023	537799 /2023	7 8 /2024	01/10 /2024	IV) aprimore as técnicas de previsões de valores para as metas fiscais, adequando-as à realidade fiscal e capacidade financeira do município e compatibilizando-as com as peças de planejamento.	A Unidade de Controle após o recebimento do Julgado do TCE-MT, recomendou para procedimento de integral cumprimento pela Gestão diante das irregularidades apontadas. Após o acompanhamento pela UCI, as recomendações foram cumpridas em partes, com o afastamento das irregularidades na apreciação das Contas Anuais de Governo - exercício de 2024, conforme atesta a UCI em seu parecer.
2023	537799 /2023	7 8 /2024	01/10 /2024	V) se abstenha de abrir créditos adicionais suplementares sem prévia autorização legislativa, respeitando o artigo 167, inciso V, da Constituição Federal c/c artigo 42 da Lei nº 4.320/1964.	A Unidade de Controle após o recebimento do Julgado do TCE-MT, recomendou para procedimento de integral cumprimento pela Gestão diante das irregularidades apontadas. Após o acompanhamento pela UCI, as recomendações foram cumpridas em partes, com o afastamento das irregularidades na apreciação das Contas Anuais de Governo - exercício de 2024, conforme atesta a UCI em seu parecer.
2023	537799 /2023	7 8 /2024	01/10 /2024	VI) quando da abertura de créditos adicionais, se atente para a necessidade de que haja compatibilidade com as demais peças orçamentárias, respeitando o artigo 5º da LRF.	A Unidade de Controle após o recebimento do Julgado do TCE-MT, recomendou para procedimento de integral cumprimento pela Gestão diante das irregularidades apontadas. Após o acompanhamento pela UCI, as recomendações foram cumpridas em partes, com o afastamento das irregularidades na apreciação das Contas Anuais de Governo - exercício de 2024, conforme atesta a UCI em seu parecer.
				VII) se abstenha de realizar a transposição, remanejamento e transferência de recursos	A Unidade de Controle após o recebimento do Julgado do TCE-MT, recomendou para





2023	537799 /2023	7 8 /2024	01/10 /2024	orçamentários, caso sejam atingidas as limitações constantes da LDO, sem prévia autorização legislativa específica, respeitando o artigo 167, inciso VI, da CRFB/1988 e observando a jurisprudência deste Tribunal de Contas.	procedimento de integral cumprimento pela Gestão diante das irregularidades apontadas. Após o acompanhamento pela UCI, as recomendações foram cumpridas em partes, com o afastamento das irregularidades na apreciação das Contas Anuais de Governo - exercício de 2024, conforme atesta a UCI em seu parecer.
2023	537799 /2023	7 8 /2024	01/10 /2024	VIII) adote medidas para inclusão de conteúdo sobre a prevenção da violência contra a mulher nos currículos da educação básica e realize a Semana Escolar de Combate à Violência contra a Mulher, conforme prevê as Leis 14.164/2021 e 9.394/1996.	A Unidade de Controle após o recebimento do Julgado do TCE-MT, recomendou para procedimento de integral cumprimento pela Gestão diante das irregularidades apontadas. Após o acompanhamento pela UCI, as recomendações foram cumpridas em partes, com o afastamento das irregularidades na apreciação das Contas Anuais de Governo - exercício de 2024, conforme atesta a UCI em seu parecer.
2023	537799 /2023	7 8 /2024	01/10 /2024	IX) implemente medidas visando o atendimento de 100% dos requisitos de Transparência Pública, em observância aos preceitos constitucionais e legais.	A Unidade de Controle após o recebimento do Julgado do TCE-MT, recomendou para procedimento de integral cumprimento pela Gestão diante das irregularidades apontadas. Após o acompanhamento pela UCI, as recomendações foram cumpridas em partes, com o afastamento das irregularidades na apreciação das Contas Anuais de Governo - exercício de 2024, conforme atesta a UCI em seu parecer.

13. 1. TRANSPARÊNCIA PÚBLICA

Considerando a relevância da transparência pública na aferição da responsabilidade legal, social e como indicador da boa e regular governança pública - em especial por garantir o acesso às prestações de contas e demais informações e serviços públicos, em observância aos princípios constitucionais e disposições da Lei de Responsabilidade Fiscal e Lei de Acesso à Informação - este Tribunal de Contas, juntamente com a Associação dos Membros dos Tribunais de Contas do Brasil (Atricon), o Tribunal de Contas da União (TCU), com o apoio de outros Tribunais de Contas brasileiros e instituições do sistema, instituíram o Programa Nacional de Transparência Pública (PNTP), com os objetivos de padronizar, orientar, estimular, induzir e fiscalizar a transparência nos Poderes e órgãos públicos em todo o país.





De acordo com a metodologia nacionalmente padronizada, os portais avaliados são classificados a partir dos índices obtidos, que variam de 0 a 100%. Assim, a metodologia definiu níveis de transparência para cada faixa de índices, conforme se demonstra abaixo:

Faixa de Transparência	Nível Mínimo de Transparência	Requisito Adicional
Diamante	Entre 95% e 100%	100% dos critérios essenciais
Ouro	Entre 85% e 94%	100% dos critérios essenciais
Prata	Entre 75% e 84%	100% dos critérios essenciais
Elevado	Entre 75% e 100%	Menos de 100% dos critérios essenciais
Intermediário	Entre 50% e 74%	-
Básico	Entre 30% e 49%	-
Inicial	Entre 1% e 29%	-
Inexistente	0%	-

Fonte: Cartilha PNTP 2024

Assim, apresenta-se abaixo o resultado da avaliação realizada em 2024 acerca da transparência da Prefeitura Municipal de Diamantino, cujos resultados foram homologados por este Tribunal mediante Acórdão 918/2024 - PV.

EXERCÍCIO	ÍNDICE DE TRANSPARÊNCIA	NÍVEL DE TRANSPARÊNCIA
2024	80,37%	Elevado

Conforme se observa, os índices revelam níveis elevados de transparência da Prefeitura Municipal de Diamantino, sendo imprescindível a implementação de medidas para garantir níveis mais elevados.

As avaliações completas e demais informações atinentes ao ciclo de 2024, assim como toda metodologia e ferramentas do PNTP, estão disponíveis em www.radardatransparencia.atricon.org.br.

1) Assim, considerando o índice de transparência de 80,37%, do exercício de 2024 (<https://radardatransparencia.atricon.org.br/panel.html>), sugere-se a





expedição de recomendação à atual gestão da Prefeitura Municipal de Diamantino para que implemente medidas visando ao atendimento de 100% dos requisitos de transparência, em observância aos preceitos constitucionais e legais.

13. 2. PREVENÇÃO À VIOLÊNCIA CONTRA AS MULHERES (Decisão Normativa n.º 10/2024)

A Lei n.º 14.164/2021 alterou a Lei 9.394/1996 (LDB Nacional), determinando no §9º, do art. 26, a inclusão de temas transversais, conteúdos sobre a prevenção da violência contra a mulher nos currículos da educação infantil, do ensino fundamental e do ensino médio, e no art. 2º, instituiu a realização da “Semana Escolar de Combate à Violência contra a Mulher” a se realizar preferencialmente no mês de março.

Assim, a publicação desse normativo incentiva a comunidade escolar a uma reflexão sobre a prevenção e o combate à violência contra a mulher, bem como permite o debate desse tema desde a infância (Fonte: Agência Senado).

Dada a importância do tema foram avaliadas as ações adotadas pelo município:

1) Não foram alocados recursos na Lei Orçamentária Anual para execução de políticas públicas de prevenção à violência contra a mulher. OC99.

Dispositivo Normativo:

Lei 14.164/2021

1.1) *Ausência de alocação de recursos.* - **OC99**

Não foi constatada alocação de recursos.

2) Não foram realizadas nenhuma ação relativa ao cumprimento da Lei n.º 14.164 /2021 OB02.





Dispositivo Normativo:

Lei n.º 14.164/2021

2.1) *Não foram realizadas nenhuma ação relativa ao cumprimento da Lei nº 14.164 /2021. - OB02*

Não foram constatadas a realização de nenhuma ação relativa ao cumprimento da Lei nº 14.164/2021.

3) Não foram inseridos nos currículos escolares conteúdos acerca da prevenção da violência contra a criança, o adolescente e a mulher, conforme preconiza o art. 26, § 9º, da Lei nº 9.394/1996. OC19.

Dispositivo Normativo:

Art. 26, § 9º, da Lei nº 9.394/1996 e Lei nº 14.164/2021

3.1) *Não foram inseridos nos currículos escolares conteúdos acerca da prevenção da violência contra a criança, o adolescente e a mulher, conforme preconiza o art. 26, § 9º, da Lei nº 9.394/1996. - OC19*

Não foi constatada a inserção nos currículos escolares conteúdos acerca da prevenção da violência contra a criança, o adolescente e a mulher, conforme preconiza o art. 26, § 9º, da Lei nº 9.394/1996.

4) Não foi instituída/realizada a Semana Escolar de Combate à Violência contra a Mulher, no mês de março de 2024, conforme preconiza o art. 2º da Lei nº 1.164/2021. OC20.

Dispositivo Normativo:

Lei nº 14.164/2021

4.1) *Não foi instituída/realizada a Semana Escolar de Combate à Violência contra a Mulher, no mês de março de 2024, conforme preconiza o art. 2º da Lei nº 1.164 /2021. - OC20*





Não foi constatada a realização da Semana Escolar de Combate à Violência contra a Mulher, no mês de março de 2024, conforme preconiza o art. 2º da Lei nº 1.164/2021.

13. 3. ACS E ACE (Decisão Normativa n.º 07/2023)

A Decisão Normativa n.º 7/2023 - PP/TCE-MT homologou as soluções técnico-jurídicas produzidas na Mesa Técnica n.º 4/2023, que teve como objetivo estabelecer consenso sobre questões relacionadas ao vínculo empregatício e à remuneração dos Agentes Comunitários de Saúde (ACS) e dos Agentes de Combate às Endemias (ACE). Essa decisão visa promover o cumprimento dos dispositivos legais e constitucionais que regulamentam essas categorias, especialmente aqueles introduzidos pelas Emendas Constitucionais n.º 51/2006 e n.º 120/2022.

Dessa forma, foram analisados os seguintes pontos destacados na Decisão Normativa n.º 7/2023:

- 1) O Salário inicial percebido pelos Agentes Comunitários de Saúde (ACS) e pelos Agentes de Combate às Endemias (ACE) se encontra no patamar correspondente ao montante de, no mínimo, 02 (dois) salários-mínimos conforme estabelece a Emenda Constitucional nº 120/2022, conforme folha de pagamento do mês de 12/2024 (Aplicação de prestação de contas-contas de governo-código tipo 166).
- 2) Houve pagamento de adicional de insalubridade aos ACS e ACE, conforme verificado no sistema APLIC.
- 3) Houve concessão de RGA para a categoria de forma igualitária com as demais carreiras.

13. 4. OUVIDORIA

A existência de ouvidorias ou unidades responsáveis pelo recebimento de manifestações é uma exigência legal prevista na Lei nº 13.460/2017, que dispõe





sobre a participação, proteção e defesa dos direitos dos usuários dos serviços públicos da administração pública. No contexto das contas de governo analisadas pelo Tribunal de Contas do Estado de Mato Grosso (TCE-MT), a implementação dessas estruturas tem papel fundamental na promoção da transparência, no fortalecimento do controle social e na melhoria da gestão pública.

Com o objetivo de fomentar a criação e o funcionamento dessas unidades nos municípios, o TCE-MT lançou, em 2021, o projeto "Ouvidoria para Todos", estruturado em quatro fases. A primeira fase consistiu em uma pesquisa de cenário sobre a existência das ouvidorias municipais, acompanhada da atualização cadastral.

Na segunda fase, foi emitida a Nota Técnica n.º 002/2021 (<https://www.tce.mt.gov.br/conteudo/download/nota-tecnica-no-02-2021-processo-no-6008572021/103596>), que dispõe sobre o posicionamento do TCE-MT quanto à adequação das unidades jurisdicionadas à Lei nº 13.460/2017, além da realização de um evento de sensibilização para gestores e servidores. A terceira fase teve foco na capacitação, por meio de um curso voltado à implantação e funcionamento das ouvidorias. Agora, na quarta e última fase, será realizada a fiscalização da efetiva implementação dessas unidades nos municípios.

O presente relatório técnico tem como propósito analisar a existência e o funcionamento das ouvidorias no âmbito municipal, bem como a existência e atualização de carta de serviços subsidiando a avaliação das contas de governo e contribuindo para o aprimoramento das políticas de transparência e participação cidadã.

- 1) Existe um ato formal de criação da Ouvidoria no âmbito da entidade pública.
- 2) Existe ato administrativo que designa oficialmente o responsável pela Ouvidoria.
- 3) Há regulamentação específica que estabelece as regras, competências e funcionamento da Ouvidoria.





4) A entidade pública disponibiliza Carta de Serviços ao Usuário atualizada com informações claras sobre os serviços prestados, requisitos, prazos e formas de acesso e com os canais disponíveis para contato com a Ouvidoria e para registro de manifestações.

14. CONCLUSÃO DA ANÁLISE DAS CONTAS DE GOVERNO

14. 1. PROPOSTA DE ENCAMINHAMENTO

Recomenda-se ao gestor municipal:

1) revisar as estratégias de atenção primária, prevenção e organização dos serviços, de modo a ampliar o impacto das ações em saúde pública. Indicadores que merecem maior atenção do gestor municipal: **Homicídios**;

2) medidas corretivas urgentes, priorizando a ampliação da cobertura, a qualificação das equipes, o controle de agravos e o fortalecimento da gestão baseada em evidências. Indicadores que exigem máxima atenção do gestor municipal: **Arboviroses e Acidentes de Trânsito**;

3) que se atente ao prazo de entrega das Prestações de Contas Anuais;

4) para que implemente medidas visando ao atendimento de 100% dos requisitos de Transparência Pública, em observância aos preceitos constitucionais e legais.





14. 2. CONCLUSÃO DA ANÁLISE DESTE RELATÓRIO TÉCNICO

No entendimento desta equipe, o (a) Senhor (a) **MANOEL LOUREIRO NETO**, Prefeito do Município de **DIAMANTINO** - exercício **2024** deve ser citado para prestar esclarecimentos sobre as seguintes irregularidades, das quais decorrem achados, constantes deste relatório sobre as contas anuais de governo:

MANOEL LOUREIRO NETO - ORDENADOR DE DESPESAS / Período: 01/01/2021 a 31/12/2024

1) AA04 LIMITES CONSTITUCIONAIS/LEGAIS_GRAVISSIMA_04. Encerramento do primeiro quadrimestre do exercício imediatamente subsequente sem a utilização de 100% dos recursos creditados pelo Fundeb no exercício (art. 25, § 3º, da Lei nº 14.113 /2020).

1.1) *Não foi aplicado até o encerramento do primeiro quadrimestre do exercício imediatamente subsequente 100% dos recursos creditados pelo Fundeb no exercício.* - Tópico - 6. 2. 1. FUNDO DE MANUTENÇÃO E DESENVOLVIMENTO DA EDUCAÇÃO BÁSICA E DE VALORIZAÇÃO DOS PROFISSIONAIS DA EDUCAÇÃO - FUNDEB

2) CB03 CONTABILIDADE_GRAVE_03. Registros de fatos/atos contábeis em inobservância aos princípios da competência e oportunidade (Itens 7 e 69 da NBC TSP 11 - Apresentação das Demonstrações Contábeis).

2.1) *Não foi realizada a apropriação mensal das férias e 13º salário, em desacordo com os itens 7 e 69 da NBC TSP 11.* - Tópico - 5. 2. 1. APROPRIAÇÃO DE 13º SALÁRIO (GRATIFICAÇÃO NATALINA) E FÉRIAS

3) CB05 CONTABILIDADE_GRAVE_05. Registros contábeis incorretos sobre fatos relevantes, implicando a inconsistência das demonstrações contábeis (arts. 83 a 106 da Lei nº 4.320/1964; arts. 176, caput, e 177 da Lei nº 6.404/1976; itens 3.3 a 3.6 da NBC TSP Estrutura Conceitual; itens 27 a 58 da NBC TSP 11 - Apresentação das Demonstrações Contábeis).





3.1) *O total do resultado financeiro não é convergente com o total das fontes de recursos.* - Tópico - 5. 1. 3. 4. RESULTADO FINANCEIRO

3.2) *As Transferências Constitucionais e Legais não foram contabilizadas adequadamente.* - Tópico - 4. 1. 1. 1. PRINCIPAIS TRANSFERÊNCIAS DA UNIÃO E DO ESTADO

4) DA01 GESTÃO FISCAL/FINANCEIRA_GRAVISSIMA_01. Disponibilidade de caixa insuficiente para o pagamento de obrigação de despesa contraída nos dois últimos quadrimestres do mandato (art. 42, caput e parágrafo único, da Lei Complementar nº 101/2000).

4.1) *Foram contraídas obrigações de despesa nos dois últimos quadrimestres do mandato sem disponibilidade financeira para seu pagamento, em desacordo com o art. 42, caput, e parágrafo único da Lei Complementar nº 101/2000.* - Tópico - 10. 2. OBRIGAÇÃO DE DESPESAS CONTRAÍDA NOS ÚLTIMOS QUADRIMESTRES DO ANO DE FINAL DE MANDATO

5) DA03 GESTÃO FISCAL/FINANCEIRA_GRAVISSIMA_03. Déficit de execução orçamentária em fonte/destinação de recurso no encerramento do exercício financeiro (art. 1º, § 1º, da Lei Complementar nº 101/2000; Resolução Normativa do TCE-MT nº 43/2013).

5.1) *Receita Arrecada menor que a Despesa Empenhada.* - Tópico - 5. 3. 3. 2. QUOCIENTE DO RESULTADO DA EXECUÇÃO ORÇAMENTÁRIA (QREO)

6) DB99 GESTÃO FISCAL/FINANCEIRA_GRAVE_99. Irregularidade referente a “Gestão Fiscal/Financeira” não contemplada em classificação específica).

6.1) *Não houve o cumprimento da meta de resultado primário estabelecida na LDO /2024* - Tópico - 8. 1. RESULTADO PRIMÁRIO

7) FB03 PLANEJAMENTO/ORÇAMENTO_GRAVE_03. Abertura de créditos adicionais por conta de recursos inexistentes: excesso de arrecadação, superávit financeiro, anulação total ou parcial de dotações e operações de crédito (art. 167, II e V, da Constituição Federal; art. 43 da Lei 4.320/1964).





7.1) *Houve a abertura de créditos adicionais por conta de recursos inexistentes de excesso de arrecadação.* - Tópico - 3. 1. 3. 1. ALTERAÇÕES ORÇAMENTÁRIAS

7.2) *Houve a abertura de créditos adicionais por conta de recursos inexistentes de Superávit Financeiro.* - Tópico - 3. 1. 3. 1. ALTERAÇÕES ORÇAMENTÁRIAS

8) FC13 PLANEJAMENTO/ORÇAMENTO_MODERADA_13. Peças de Planejamento (PPA, LDO, LOA) elaboradas em desacordo com os preceitos constitucionais e legais (arts. 165 a 167 da Constituição Federal).

8.1) *O texto da lei não destaca os recursos dos orçamentos fiscal, da seguridade social e de investimentos.* - Tópico - 3. 1. 3. LEI ORÇAMENTÁRIA ANUAL - LOA

9) NB04 TRANSPARÊNCIA_GRAVE_04. Informações pormenorizadas sobre a execução orçamentária e financeira não divulgadas, em meios eletrônicos de acesso público e em tempo real, para o pleno conhecimento e acompanhamento da sociedade (arts. 48, II, 48-A da Lei Complementar nº 101/2000).

9.1) *Ausência de divulgação da Lei Orçamentária do exercício de 2024 no Portal da Transparência da Prefeitura Municipal de Diamantino.* - Tópico - 3. 1. 3. LEI ORÇAMENTÁRIA ANUAL - LOA

9.2) *Ausência de divulgação da LDO no Portal da Transparência da Prefeitura Municipal de Diamantino* - Tópico - 3. 1. 2. LEI DE DIRETRIZES ORÇAMENTÁRIAS - LDO

10) NB05 TRANSPARÊNCIA_GRAVE_05. Ausência de transparência nas contas públicas, inclusive quanto à realização das audiências públicas (arts. 1º, § 1º, 9º, § 4º, 48, 48-A e 49 da Lei Complementar nº 101/2000).

10.1) *Ausência de divulgação das demonstrações contábeis do exercício de 2024 no Portal da Transparência da Prefeitura Municipal de Diamantino.* - Tópico - 5. ANÁLISE DOS BALANÇOS CONSOLIDADOS

11) OB02 POLÍTICAS PÚBLICAS_GRAVE_02. Ineficiência no planejamento, na execução, governança e/ou avaliação de programas ou ações do poder público para





desenvolvimento, implementação e melhoria das políticas públicas na área de educação (arts. 6º, 37, caput, e 208 da Constituição Federal).

11.1) *Não foram realizadas nenhuma ação relativa ao cumprimento da Lei nº 14.164/2021.* - Tópico - 13. 2. PREVENÇÃO À VIOÊNCIA CONTRA AS MULHERES (Decisão Normativa n.º 10/2024)

12) OC19 POLÍTICAS PÚBLICAS_MODERADA_19. Currículo escolar da educação infantil, do ensino fundamental e/ou ensino médio, sem abranger os conteúdos mínimos exigidos pela legislação (art. 26 da Lei nº 9.394/1996).

12.1) *Não foram inseridos nos currículos escolares conteúdos acerca da prevenção da violência contra a criança, o adolescente e a mulher, conforme preconiza o art. 26, § 9º, da Lei nº 9.394/1996.* - Tópico - 13. 2. PREVENÇÃO À VIOÊNCIA CONTRA AS MULHERES (Decisão Normativa n.º 10/2024)

13) OC20 POLÍTICAS PÚBLICA_MODERADA_20. Ano letivo escolar sem a realização da “semana escolar de combate à violência contra a mulher” (art. 2º da Lei nº 14.164/2021).

13.1) *Não foi instituída/realizada a Semana Escolar de Combate à Violência contra a Mulher, no mês de março de 2024, conforme preconiza o art. 2º da Lei nº 14.164/2021.* - Tópico - 13. 2. PREVENÇÃO À VIOÊNCIA CONTRA AS MULHERES (Decisão Normativa n.º 10/2024)

14) OC99 POLITICAS PÚBLICAS_MODERADA_99. Irregularidade referente a Políticas Públicas não contemplada em classificação específica).

14.1) *Ausência de alocação de recursos.* - Tópico - 13. 2. PREVENÇÃO À VIOÊNCIA CONTRA AS MULHERES (Decisão Normativa n.º 10/2024)

14. 3. APÊNDICES

Este relatório possui apêndices quais podem ser acessados via ferramenta de leitura de PDF pela opção Anexos.





Tribunal de Contas
Mato Grosso

5ª SECRETARIA DE CONTROLE EXTERNO

Telefone(s): 65 3613-7595 / 7624

Email: quintasecex@tce.mt.gov.br

Em Cuiabá-MT, 2 de julho de 2025

ALCIDIO PIMENTEL NETO

AUDITOR PUBLICO EXTERNO

RESPONSÁVEL DA EQUIPE TÉCNICA





ANEXOS

REL. PRELIMINAR CONTAS ANUAIS GOVERNO MUNICIPAL MUNICÍPIO DE DIAMANTINO - 2024

Anexo: 1 - ORÇAMENTO

Quadro: 1.1 - Créditos Adicionais - por Fonte de Financiamento (Agrupados por Destinação de Recursos)

FONTE	DESCRIÇÃO DA DESTINAÇÃO DE RECURSO	VALOR (R\$)
FONTE DE FINANCIAMENTO: ANULAÇÃO DE DOTAÇÃO		
500	Recursos não Vinculados de Impostos	R\$ 53.938.073,08
501	Outros Recursos não Vinculados	R\$ 25.050,00
540	Transferências do FUNDEB Impostos e Transferências de Impostos	R\$ 5.886.000,00
550	Transferência do Salário Educação	R\$ 224.202,25
551	Transferências de Recursos do FNDE referentes ao Programa Dinheiro Direto na Escola (PDDE)	R\$ 4.000,00
552	Transferências de Recursos do FNDE referentes ao Programa Nacional de Alimentação Escolar (PNAE)	R\$ 241.470,00
553	Transferências de Recursos do FNDE Referentes ao Programa Nacional de Apoio ao Transporte Escolar (PNATE)	R\$ 122.879,00
571	Transferências do Estado referentes a Convênios e Instrumentos Congêneres vinculados à Educação	R\$ 100.000,00
574	Operações de Crédito Vinculadas à Educação	R\$ 327.460,00
600	Transferências Fundo a Fundo de Recursos do SUS provenientes do Governo Federal - Bloco de Manutenção das Ações e Serviços Públicos de Saúde	R\$ 2.296.043,81
604	Transferências provenientes do Governo Federal destinadas ao vencimento dos agentes comunitários de saúde e dos agentes de combate às endemias	R\$ 724.904,00
605	Assistência financeira da União destinada à complementação ao pagamento dos pisos salariais para profissionais da enfermagem	R\$ 38.259,00
621	Transferências Fundo a Fundo de Recursos do SUS provenientes do Governo Estadual	R\$ 3.288.510,77
660	Transferência de Recursos do Fundo Nacional de Assistência Social - FNAS	R\$ 457.173,00
661	Transferência de Recursos dos Fundos Estaduais de Assistência Social	R\$ 149.900,00
701	Outras Transferências de Convênios ou Instrumentos Congêneres dos Estados	R\$ 1.890.911,00
706	Transferência Especial da União	R\$ 265.350,00
708	Transferência da União Referente à Compensação Financeira de Recursos Minerais	R\$ 161.546,67
750	Recursos da Contribuição de Intervenção no Domínio Econômico - CIDE	R\$ 30.000,00
	Recursos da Contribuição para o Custeio do Serviço de Iluminação Pública	





FONTE	DESCRIÇÃO DA DESTINAÇÃO DE RECURSO	VALOR (R\$)
751	- COSIP	R\$ 754.013,80
755	Recursos de Alienação de Bens/Ativos - Administração Direta	R\$ 58.000,00
759	Recursos Vinculados a Fundos	R\$ 404.250,00
		R\$ 71.387.996,38
FONTE DE FINANCIAMENTO: EXCESSO DE ARRECADAÇÃO		
500	Recursos não Vinculados de Impostos	R\$ 4.771.815,10
540	Transferências do FUNDEB Impostos e Transferências de Impostos	R\$ 1.945.818,00
543	Transferências do FUNDEB Complementação da União VAAR	R\$ 223.000,00
550	Transferência do Salário Educação	R\$ 270.000,00
551	Transferências de Recursos do FNDE referentes ao Programa Dinheiro Direto na Escola (PDDE)	R\$ 108.102,16
570	Transferências do Governo Federal referentes a Convênios e Instrumentos Congêneres vinculados à Educação	R\$ 399.000,00
571	Transferências do Estado referentes a Convênios e Instrumentos Congêneres vinculados à Educação	R\$ 10.325.270,87
600	Transferências Fundo a Fundo de Recursos do SUS provenientes do Governo Federal - Bloco de Manutenção das Ações e Serviços Públicos de Saúde	R\$ 3.640.670,35
601	Transferências Fundo a Fundo de Recursos do SUS provenientes do Governo Federal - Bloco de Estruturação da Rede de Serviços Públicos de Saúde	R\$ 299.671,00
604	Transferências provenientes do Governo Federal destinadas ao vencimento dos agentes comunitários de saúde e dos agentes de combate às endemias	R\$ 149.768,00
605	Assistência financeira da União destinada à complementação ao pagamento dos pisos salariais para profissionais da enfermagem	R\$ 481.890,71
621	Transferências Fundo a Fundo de Recursos do SUS provenientes do Governo Estadual	R\$ 1.400.000,00
701	Outras Transferências de Convênios ou Instrumentos Congêneres dos Estados	R\$ 232.600,00
708	Transferência da União Referente à Compensação Financeira de Recursos Minerais	R\$ 1.782.310,00
719	Transferências da Política Nacional Aldir Blanc de Fomento à Cultura - Lei nº 14.399/2022	R\$ 168.738,71
750	Recursos da Contribuição de Intervenção no Domínio Econômico - CIDE	R\$ 18.447,68
759	Recursos Vinculados a Fundos	R\$ 148.499,28
799	Outras Vinculações Legais	R\$ 9.040,00
		R\$ 26.374.641,86
FONTE DE FINANCIAMENTO: OPERAÇÕES DE CRÉDITOS		
FONTE DE FINANCIAMENTO: SUPERÁVIT FINANCEIRO		
500	Recursos não Vinculados de Impostos	R\$ 2.707.200,00
502	Recursos não vinculados da compensação de impostos	R\$ 225.277,00
540	Transferências do FUNDEB Impostos e Transferências de Impostos	R\$ 706.500,00
550	Transferência do Salário Educação	R\$ 154.800,00
551	Transferências de Recursos do FNDE referentes ao Programa Dinheiro Direto na Escola (PDDE)	R\$ 109.092,00





FONTE	DESCRIÇÃO DA DESTINAÇÃO DE RECURSO	VALOR (R\$)
553	Transferências de Recursos do FNDE Referentes ao Programa Nacional de Apoio ao Transporte Escolar (PNATE)	R\$ 51.000,00
570	Transferências do Governo Federal referentes a Convênios e Instrumentos Congêneres vinculados à Educação	R\$ 88.391,00
600	Transferências Fundo a Fundo de Recursos do SUS provenientes do Governo Federal - Bloco de Manutenção das Ações e Serviços Públicos de Saúde	R\$ 517.855,00
601	Transferências Fundo a Fundo de Recursos do SUS provenientes do Governo Federal - Bloco de Estruturação da Rede de Serviços Públicos de Saúde	R\$ 296.600,00
604	Transferências provenientes do Governo Federal destinadas ao vencimento dos agentes comunitários de saúde e dos agentes de combate às endemias	R\$ 545.000,00
605	Assistência financeira da União destinada à complementação ao pagamento dos pisos salariais para profissionais da enfermagem	R\$ 77.210,88
621	Transferências Fundo a Fundo de Recursos do SUS provenientes do Governo Estadual	R\$ 2.010.000,00
660	Transferência de Recursos do Fundo Nacional de Assistência Social - FNAS	R\$ 76.920,00
700	Outras Transferências de Convênios ou Instrumentos Congêneres da União	R\$ 748.886,00
701	Outras Transferências de Convênios ou Instrumentos Congêneres dos Estados	R\$ 9.052.161,24
706	Transferência Especial da União	R\$ 2.399.521,00
707	Transferências da União - inciso I do art. 5º da Lei Complementar 173/2020	R\$ 13.325,76
708	Transferência da União Referente à Compensação Financeira de Recursos Minerais	R\$ 1.885.528,00
715	Transferências Destinadas ao Setor Cultural - LC nº 195/2022 - Art. 5º Audiovisual	R\$ 151.000,00
716	Transferências Destinadas ao Setor cultural - LC nº 195/2022 - Art. 8º Demais Setores da Cultura	R\$ 61.000,00
750	Recursos da Contribuição de Intervenção no Domínio Econômico - CIDE	R\$ 20.740,00
751	Recursos da Contribuição para o Custeio do Serviço de Iluminação Pública - COSIP	R\$ 396.384,00
		R\$ 22.294.391,88
FONTE DE FINANCIAMENTO: RESERVA DE CONTINGÊNCIA		
500	Recursos não Vinculados de Impostos	R\$ 503.769,00
600	Transferências Fundo a Fundo de Recursos do SUS provenientes do Governo Federal - Bloco de Manutenção das Ações e Serviços Públicos de Saúde	R\$ 146.000,00
		R\$ 649.769,00
FONTE DE FINANCIAMENTO: RECURSOS SEM DESPESAS CORRESPONDENTES		
	TOTAL GERAL	R\$ 120.706.799,12

APLIC > Peças de Planejamento > Créditos Adicionais > por Fonte/Financiamento > Dados Consolidados do Ente





Tribunal de Contas
Mato Grosso

5ª SECRETARIA DE CONTROLE EXTERNO

Telefone(s): 65 3613-7595 / 7624

Email: quintasecex@tce.mt.gov.br

Quadro: 1.2 - Créditos Adicionais do Período por Unidade Orçamentária

UNIDADE ORÇAMENTÁRIA	ORÇAMENTO INICIAL (OI)	CRÉDITOS ADICIONAIS			TRANSPOSIÇÃO/ TRANSFERÊNCIAS/ REMANEJAMENTOS	REDUÇÃO	ORÇAMENTO FINAL (OF)	Variação % OF/OI
		SUPLEMENTAR	ESPECIAL	EXTRAORDINÁRIO				
Orçamentários								
C O N V Ê N I O S	R\$ 350.000,00	R\$ 27.345,00	R\$ 0,00	R\$ 0,00	R\$ 5.000,00	R\$ 63.346,00	R\$ 318.999,00	-8,85%
CAMARA MUNICIPAL DE DIAMANTINO	R\$ 9.560.252,90	R\$ 890.000,00	R\$ 0,00	R\$ 0,00	R\$ 1.178.400,00	R\$ 5.333.400,00	R\$ 6.295.252,90	-34,15%
CONVÊNIOS	R\$ 3.118.765,00	R\$ 2.831.407,28	R\$ 9.246.279,03	R\$ 0,00	R\$ 454.100,00	R\$ 950.298,00	R\$ 14.700.253,31	371,34%
CONVÊNIOS	R\$ 19.000,00	R\$ 0,00	R\$ 0,00	R\$ 0,00	R\$ 0,00	R\$ 10.110,60	R\$ 8.889,40	-53,21%
CULTURA	R\$ 3.738.611,18	R\$ 3.283.519,71	R\$ 0,00	R\$ 0,00	R\$ 1.005.207,05	R\$ 1.601.118,05	R\$ 6.426.219,89	71,88%
DEPARTAMENTO DE ESPORTE E LAZER	R\$ 9.058.073,00	R\$ 2.572.105,00	R\$ 0,00	R\$ 0,00	R\$ 616.470,00	R\$ 2.049.192,86	R\$ 10.197.455,14	12,57%
DEPARTAMENTO DE TURISMO	R\$ 741.250,00	R\$ 0,00	R\$ 0,00	R\$ 0,00	R\$ 0,00	R\$ 15.000,00	R\$ 726.250,00	-2,02%
EDUCAÇÃO INFANTIL	R\$ 7.966.887,73	R\$ 151.815,88	R\$ 0,00	R\$ 0,00	R\$ 280.000,00	R\$ 3.267.155,90	R\$ 5.131.547,71	-35,58%
F U E F U M	R\$ 20.012.085,00	R\$ 7.390.284,00	R\$ 0,00	R\$ 0,00	R\$ 5.598.751,00	R\$ 7.946.037,45	R\$ 25.055.082,55	25,20%
FUNDEF	R\$ 20.010.100,00	R\$ 5.173.418,00	R\$ 0,00	R\$ 0,00	R\$ 3.587.900,00	R\$ 5.394.110,00	R\$ 23.377.308,00	16,82%
FUNDO MUNICIPAL DE ASSISTENCIA SOCIAL	R\$ 1.475.000,00	R\$ 198.747,00	R\$ 132.000,00	R\$ 0,00	R\$ 401.846,00	R\$ 705.978,00	R\$ 1.501.615,00	1,80%
FUNDO MUNICIPAL DE CULTURA	R\$ 0,00	R\$ 25.000,00	R\$ 0,00	R\$ 0,00	R\$ 0,00	R\$ 0,00	R\$ 25.000,00	0,00%
FUNDO MUNICIPAL								





Tribunal de Contas
Mato Grosso

5ª SECRETARIA DE CONTROLE EXTERNO

Telefone(s): 65 3613-7595 / 7624

Email: quintasecex@tce.mt.gov.br

UNIDADE ORÇAMENTÁRIA	ORÇAMENTO INICIAL (OI)	CRÉDITOS ADICIONAIS			TRANSPOSIÇÃO/ TRANSFERÊNCIAS/ REMANEJAMENTOS	REDUÇÃO	ORÇAMENTO FINAL (OF)	Variação % OF/OI
		SUPLEMENTAR	ESPECIAL	EXTRAORDINÁRIO				
DE SAÚDE	R\$ 47.341.315,08	R\$ 25.503.352,14	R\$ 900.000,00	R\$ 0,00	R\$ 12.360.349,54	R\$ 20.210.006,38	R\$ 65.895.010,38	39,19%
GABINETE DO PREFEITO	R\$ 4.840.700,00	R\$ 334.598,00	R\$ 0,00	R\$ 0,00	R\$ 28.509,00	R\$ 1.708.486,00	R\$ 3.495.321,00	-27,79%
GABINETE DO SECRETARIO	R\$ 3.023.500,00	R\$ 242.588,67	R\$ 0,00	R\$ 0,00	R\$ 204.502,00	R\$ 1.639.272,67	R\$ 1.831.318,00	-39,43%
GABINETE DO SECRETARIO	R\$ 26.735.724,31	R\$ 19.806.862,88	R\$ 0,00	R\$ 0,00	R\$ 2.877.210,16	R\$ 10.382.761,96	R\$ 39.037.035,39	46,01%
GABINETE DO SECRETARIO	R\$ 14.895.951,00	R\$ 3.600.597,10	R\$ 0,00	R\$ 0,00	R\$ 1.740.710,00	R\$ 4.798.281,00	R\$ 15.438.977,10	3,64%
GABINETE DO SECRETÁRIO	R\$ 8.540.176,00	R\$ 2.075.782,00	R\$ 0,00	R\$ 0,00	R\$ 324.700,00	R\$ 2.324.423,00	R\$ 8.616.235,00	0,89%
GABINETE DO SECRETÁRIO	R\$ 5.263.000,00	R\$ 1.917.288,00	R\$ 0,00	R\$ 0,00	R\$ 274.750,00	R\$ 1.449.007,00	R\$ 6.006.031,00	14,11%
GABINETE DO SECRETÁRIO	R\$ 5.090.349,10	R\$ 2.892.244,17	R\$ 0,00	R\$ 0,00	R\$ 573.160,51	R\$ 2.005.528,51	R\$ 6.550.225,27	28,67%
TURISMO	R\$ 145.960,00	R\$ 0,00	R\$ 0,00	R\$ 0,00	R\$ 0,00	R\$ 119.252,00	R\$ 26.708,00	-81,70%
	R\$ 191.926.700,30	R\$ 78.916.954,83	R\$ 10.278.279,03	R\$ 0,00	R\$ 31.511.565,26	R\$ 71.972.765,38	R\$ 240.660.734,04	
Intraorçamentários								
FUNDO MUNICIPAL DE SAÚDE	R\$ 65.000,00	R\$ 0,00	R\$ 0,00	R\$ 0,00	R\$ 0,00	R\$ 65.000,00	R\$ 0,00	-100,00%
	R\$ 65.000,00	R\$ 0,00	R\$ 0,00	R\$ 0,00	R\$ 0,00	R\$ 65.000,00	R\$ 0,00	
TOTAL	R\$ 191.991.700,30	R\$ 78.916.954,83	R\$ 10.278.279,03	R\$ 0,00	R\$ 31.511.565,26	R\$ 72.037.765,38	R\$ 240.660.734,04	25,35%

APLIC > Peças de Planejamento>Créditos Adicionais > Por Unidade Orçamentária>Dados Consolidados do Ente





Tribunal de Contas
Mato Grosso

5ª SECRETARIA DE CONTROLE EXTERNO

Telefone(s): 65 3613-7595 / 7624

Email: quintasecex@tce.mt.gov.br

**Quadro: 1.3 - Superávit Financeiro Exercício anterior X Créditos Adicionais
Financiados por Superávit**

FONTE (a)	DESCRIÇÃO DA FONTE DE RECURSO (b)	SUPERÁVIT/DÉFICIT FINANCEIRO - EXERCÍCIO ANTERIOR (c)	Cancelamento de Restos a Pagar Não Processados (R\$) (d)	Superávit/Déficit Financeiro Ajustado (R\$) (e) = c + d	Créditos Adicionais por Superávit Financeiro (R\$) (f)	Créditos Adicionais abertos sem Recursos Disponíveis (R\$) (g) Se (E<=0; F); Se(E>=F; 0; F-E))	Empenhado com Recursos do Superávit Financeiro (R\$) (h)
Superávit/Déficit Financeiro X Créditos Adicionais por Superávit							
500	Recursos não Vinculados de Impostos	R\$ 1.809.707,13	R\$ 898.294,94	R\$ 2.708.002,07	R\$ 2.707.200,00	R\$ 0,00	R\$ 2.705.322,36
501	Outros Recursos não Vinculados	R\$ 15.783,27	R\$ 0,00	R\$ 15.783,27	R\$ 0,00	R\$ 0,00	R\$ 0,00
502	Recursos não vinculados da compensação de impostos	R\$ 225.277,19	R\$ 0,00	R\$ 225.277,19	R\$ 225.277,00	R\$ 0,00	R\$ 0,00
540	Transferências do FUNDEB Impostos e Transferências de Impostos	R\$ 2.211.686,90	R\$ 0,00	R\$ 2.211.686,90	R\$ 706.500,00	R\$ 0,00	R\$ 589.282,49
543	Transferências do FUNDEB Complementação da União VAAR	R\$ 306.909,15	R\$ 0,00	R\$ 306.909,15	R\$ 0,00	R\$ 0,00	R\$ 0,00
550	Transferência do Salário Educação	R\$ 154.820,86	R\$ 0,00	R\$ 154.820,86	R\$ 154.800,00	R\$ 0,00	R\$ 150.723,04
	Transferências de Recursos do FNDE						





Tribunal de Contas
Mato Grosso

5ª SECRETARIA DE CONTROLE EXTERNO

Telefone(s): 65 3613-7595 / 7624

Email: quintasecex@tce.mt.gov.br

FONTE (a)	DESCRIÇÃO DA FONTE DE RECURSO (b)	SUPERÁVIT/DÉFICIT FINANCEIRO - EXERCÍCIO ANTERIOR (c)	Cancelamento de Restos a Pagar Não Processados (R\$) (d)	Superávit/Déficit Financeiro Ajustado (R\$) (e) = c + d	Créditos Adicionais por Superávit Financeiro (R\$) (f)	Créditos Adicionais abertos sem Recursos Disponíveis (R\$) (g) Se (E<=0; F); Se(E>=F; 0; F-E)	Empenhado com Recursos do Superávit Financeiro (R\$) (h)
551	referentes ao Programa Dinheiro Direto na Escola (PDDE)	R\$ 109.895,67	R\$ 0,00	R\$ 109.895,67	R\$ 109.092,00	R\$ 0,00	R\$ 62.715,75
552	Transferências de Recursos do FNDE referentes ao Programa Nacional de Alimentação Escolar (PNAE)	R\$ 723,09	R\$ 0,00	R\$ 723,09	R\$ 0,00	R\$ 0,00	R\$ 0,00
553	Transferências de Recursos do FNDE Referentes ao Programa Nacional de Apoio ao Transporte Escolar (PNATE)	R\$ 51.421,29	R\$ 0,00	R\$ 51.421,29	R\$ 51.000,00	R\$ 0,00	R\$ 48.025,16
569	Outras Transferências de Recursos do FNDE	R\$ 0,00	R\$ 0,00	R\$ 0,00	R\$ 0,00	R\$ 0,00	R\$ 0,00
570	Transferências do Governo Federal referentes a Convênios e Instrumentos Congêneres vinculados à Educação	R\$ 102.979,83	R\$ 0,00	R\$ 102.979,83	R\$ 88.391,00	R\$ 0,00	R\$ 87.984,58
	Transferências do Estado referentes a Convênios e						





Tribunal de Contas
Mato Grosso

5ª SECRETARIA DE CONTROLE EXTERNO

Telefone(s): 65 3613-7595 / 7624

Email: quintasecex@tce.mt.gov.br

FONTE (a)	DESCRIÇÃO DA FONTE DE RECURSO (b)	SUPERÁVIT/DÉFICIT FINANCEIRO - EXERCÍCIO ANTERIOR (c)	Cancelamento de Restos a Pagar Não Processados (R\$) (d)	Superávit/Déficit Financeiro Ajustado (R\$) (e) = c + d	Créditos Adicionais por Superávit Financeiro (R\$) (f)	Créditos Adicionais abertos sem Recursos Disponíveis (R\$) (g) Se (E<=0; F); Se(E>=F; 0; F-E)	Empenhado com Recursos do Superávit Financeiro (R\$) (h)
571	Instrumentos Congêneres vinculados à Educação	R\$ 12.424,15	R\$ 0,00	R\$ 12.424,15	R\$ 0,00	R\$ 0,00	R\$ 0,00
574	Operações de Crédito Vinculadas à Educação	R\$ 69.171,53	R\$ 0,00	R\$ 69.171,53	R\$ 0,00	R\$ 0,00	R\$ 0,00
575	Outras Transferências de Convênios e Instrumentos Congêneres vinculados à Educação	R\$ 683,69	R\$ 0,00	R\$ 683,69	R\$ 0,00	R\$ 0,00	R\$ 0,00
599	Outros Recursos Vinculados à Educação	R\$ 0,00	R\$ 0,00	R\$ 0,00	R\$ 0,00	R\$ 0,00	R\$ 0,00
600	Transferências Fundo a Fundo de Recursos do SUS provenientes do Governo Federal - Bloco de Manutenção das Ações e Serviços Públicos de Saúde	R\$ 534.264,71	R\$ 12.824,77	R\$ 547.089,48	R\$ 517.855,00	R\$ 0,00	R\$ 471.892,59
601	Transferências Fundo a Fundo de Recursos do SUS provenientes do Governo Federal - Bloco de Estruturação da Rede de Serviços Públicos de Saúde	R\$ 205.485,46	R\$ 54.803,00	R\$ 260.288,46	R\$ 296.600,00	R\$ 36.311,54	R\$ 293.351,03





Tribunal de Contas
Mato Grosso

5ª SECRETARIA DE CONTROLE EXTERNO

Telefone(s): 65 3613-7595 / 7624

Email: quintasecex@tce.mt.gov.br

FONTE (a)	DESCRIÇÃO DA FONTE DE RECURSO (b)	SUPERÁVIT/DÉFICIT FINANCEIRO - EXERCÍCIO ANTERIOR (c)	Cancelamento de Restos a Pagar Não Processados (R\$) (d)	Superávit/Déficit Financeiro Ajustado (R\$) (e) = c + d	Créditos Adicionais por Superávit Financeiro (R\$) (f)	Créditos Adicionais abertos sem Recursos Disponíveis (R\$) (g) Se (E<=0; F); Se(E>=F; 0; F-E)	Empenhado com Recursos do Superávit Financeiro (R\$) (h)
602	Transferências Fundo a Fundo de Recursos do SUS provenientes do Governo Federal - Bloco de Manutenção das Ações e Serviços Públicos de Saúde - Recursos destinados ao enfrentamento da COVID-19 no bojo da ação 21C0.	R\$ 6.281,98	R\$ 0,00	R\$ 6.281,98	R\$ 0,00	R\$ 0,00	R\$ 0,00
603	Transferências Fundo a Fundo de Recursos do SUS provenientes do Governo Federal - Bloco de Estruturação da Rede de Serviços Públicos de Saúde - Recursos destinados ao enfrentamento da COVID-19 no bojo da ação 21C0.	R\$ 22,50	R\$ 0,00	R\$ 22,50	R\$ 0,00	R\$ 0,00	R\$ 0,00
	Transferências provenientes do Governo Federal destinadas ao						





Tribunal de Contas
Mato Grosso

5ª SECRETARIA DE CONTROLE EXTERNO

Telefone(s): 65 3613-7595 / 7624

Email: quintasecex@tce.mt.gov.br

FONTE (a)	DESCRIÇÃO DA FONTE DE RECURSO (b)	SUPERÁVIT/DÉFICIT FINANCEIRO - EXERCÍCIO ANTERIOR (c)	Cancelamento de Restos a Pagar Não Processados (R\$) (d)	Superávit/Déficit Financeiro Ajustado (R\$) (e) = c + d	Créditos Adicionais por Superávit Financeiro (R\$) (f)	Créditos Adicionais abertos sem Recursos Disponíveis (R\$) (g) Se (E<=0; F); Se(E>=F; 0; F-E)	Empenhado com Recursos do Superávit Financeiro (R\$) (h)
604	vencimento dos agentes comunitários de saúde e dos agentes de combate às endemias	R\$ 739.667,86	R\$ 0,00	R\$ 739.667,86	R\$ 545.000,00	R\$ 0,00	R\$ 531.700,16
605	Assistência financeira da União destinada à complementação ao pagamento dos pisos salariais para profissionais da enfermagem	R\$ 160.918,82	R\$ 0,00	R\$ 160.918,82	R\$ 77.210,88	R\$ 0,00	R\$ 77.210,88
621	Transferências Fundo a Fundo de Recursos do SUS provenientes do Governo Estadual	R\$ 1.489.563,30	R\$ 645.197,00	R\$ 2.134.760,30	R\$ 2.010.000,00	R\$ 0,00	R\$ 1.984.148,37
660	Transferência de Recursos do Fundo Nacional de Assistência Social - FNAS	R\$ 63.486,38	R\$ 1.281,42	R\$ 64.767,80	R\$ 76.920,00	R\$ 12.152,20	R\$ 70.728,33
661	Transferência de Recursos dos Fundos Estaduais de Assistência Social	R\$ 37.194,78	R\$ 0,00	R\$ 37.194,78	R\$ 0,00	R\$ 0,00	R\$ 0,00
	Outras Transferências						





Tribunal de Contas
Mato Grosso

5ª SECRETARIA DE CONTROLE EXTERNO

Telefone(s): 65 3613-7595 / 7624

Email: quintasecex@tce.mt.gov.br

FONTE (a)	DESCRIÇÃO DA FONTE DE RECURSO (b)	SUPERÁVIT/DÉFICIT FINANCEIRO - EXERCÍCIO ANTERIOR (c)	Cancelamento de Restos a Pagar Não Processados (R\$) (d)	Superávit/Déficit Financeiro Ajustado (R\$) (e) = c + d	Créditos Adicionais por Superávit Financeiro (R\$) (f)	Créditos Adicionais abertos sem Recursos Disponíveis (R\$) (g) Se (E<=0; F); Se(E>=F; 0; F-E)	Empenhado com Recursos do Superávit Financeiro (R\$) (h)
700	de Convênios ou Instrumentos Congêneres da União	R\$ 829.459,21	R\$ 0,00	R\$ 829.459,21	R\$ 748.886,00	R\$ 0,00	R\$ 748.885,27
701	Outras Transferências de Convênios ou Instrumentos Congêneres dos Estados	R\$ 8.136.291,68	R\$ 2.865.189,20	R\$ 11.001.480,88	R\$ 9.052.161,24	R\$ 0,00	R\$ 8.951.753,42
706	Transferência Especial da União	R\$ 2.399.529,76	R\$ 0,00	R\$ 2.399.529,76	R\$ 2.399.521,00	R\$ 0,00	R\$ 2.362.535,84
707	Transferências da União - inciso I do art. 5º da Lei Complementar 173 /2020	R\$ 13.325,76	R\$ 0,00	R\$ 13.325,76	R\$ 13.325,76	R\$ 0,00	R\$ 12.700,00
708	Transferência da União Referente à Compensação Financeira de Recursos Minerais	R\$ 1.885.528,41	R\$ 59,45	R\$ 1.885.587,86	R\$ 1.885.528,00	R\$ 0,00	R\$ 0,00
711	Demais Transferências Obrigatórias não Decorrentes de Repartições de Receitas	-R\$ 19.750,15	R\$ 0,00	-R\$ 19.750,15	R\$ 0,00	R\$ 0,00	R\$ 0,00
	Transferências						





Tribunal de Contas
Mato Grosso

5ª SECRETARIA DE CONTROLE EXTERNO

Telefone(s): 65 3613-7595 / 7624

Email: quintasecex@tce.mt.gov.br

FONTE (a)	DESCRIÇÃO DA FONTE DE RECURSO (b)	SUPERÁVIT/DÉFICIT FINANCEIRO - EXERCÍCIO ANTERIOR (c)	Cancelamento de Restos a Pagar Não Processados (R\$) (d)	Superávit/Déficit Financeiro Ajustado (R\$) (e) = c + d	Créditos Adicionais por Superávit Financeiro (R\$) (f)	Créditos Adicionais abertos sem Recursos Disponíveis (R\$) (g) Se (E<=0; F); Se(E>=F; 0; F-E)	Empenhado com Recursos do Superávit Financeiro (R\$) (h)
715	Destinadas ao Setor Cultural - LC nº 195 /2022 - Art. 5º Audiovisual	R\$ 151.128,32	R\$ 0,00	R\$ 151.128,32	R\$ 151.000,00	R\$ 0,00	R\$ 148.824,03
716	Transferências Destinadas ao Setor cultural - LC nº 195 /2022 - Art. 8º Demais Setores da Cultura	R\$ 61.220,03	R\$ 0,00	R\$ 61.220,03	R\$ 61.000,00	R\$ 0,00	R\$ 59.333,55
719	Transferências da Política Nacional Aldir Blanc de Fomento à Cultura - Lei nº 14.399 /2022	R\$ 0,00	R\$ 0,00	R\$ 0,00	R\$ 0,00	R\$ 0,00	R\$ 0,00
749	Outras vinculações de transferências	R\$ 267,56	R\$ 0,00	R\$ 267,56	R\$ 0,00	R\$ 0,00	R\$ 0,00
750	Recursos da Contribuição de Intervenção no Domínio Econômico - CIDE	R\$ 20.742,16	R\$ 0,00	R\$ 20.742,16	R\$ 20.740,00	R\$ 0,00	R\$ 20.199,41
751	Recursos da Contribuição para o Custeio do Serviço de Iluminação Pública - COSIP	R\$ 396.384,80	R\$ 0,00	R\$ 396.384,80	R\$ 396.384,00	R\$ 0,00	R\$ 99.784,22





Tribunal de Contas
Mato Grosso

5ª SECRETARIA DE CONTROLE EXTERNO

Telefone(s): 65 3613-7595 / 7624

Email: quintasecex@tce.mt.gov.br

FONTE (a)	DESCRIÇÃO DA FONTE DE RECURSO (b)	SUPERÁVIT/DÉFICIT FINANCEIRO - EXERCÍCIO ANTERIOR (c)	Cancelamento de Restos a Pagar Não Processados (R\$) (d)	Superávit/Déficit Financeiro Ajustado (R\$) (e) = c + d	Créditos Adicionais por Superávit Financeiro (R\$) (f)	Créditos Adicionais abertos sem Recursos Disponíveis (R\$) (g) Se (E<=0; F); Se(E>=F; 0; F-E))	Empenhado com Recursos do Superávit Financeiro (R\$) (h)
754	Recursos de Operações de Crédito	R\$ 10.752,86	R\$ 0,00	R\$ 10.752,86	R\$ 0,00	R\$ 0,00	R\$ 0,00
755	Recursos de Alienação de Bens/Ativos - Administração Direta	R\$ 12.215,21	R\$ 2.650,00	R\$ 14.865,21	R\$ 0,00	R\$ 0,00	R\$ 0,00
759	Recursos Vinculados a Fundos	-R\$ 95.559,05	R\$ 0,00	-R\$ 95.559,05	R\$ 0,00	R\$ 0,00	R\$ 0,00
799	Outras Vinculações Legais	R\$ 0,00	R\$ 0,00	R\$ 0,00	R\$ 0,00	R\$ 0,00	R\$ 0,00
899	Outros Recursos Vinculados	R\$ 7.238,02	R\$ 0,00	R\$ 7.238,02	R\$ 0,00	R\$ 0,00	R\$ 0,00
		R\$ 22.117.144,12	R\$ 4.480.299,78	R\$ 26.597.443,90	R\$ 22.294.391,88	R\$ 48.463,74	R\$ 19.477.100,48

APLIC>Peças de Planejamento>Créditos Adicionais > Financiados por Superávit Financeiro > Dados Consolidados do Ente.





Tribunal de Contas
Mato Grosso

5ª SECRETARIA DE CONTROLE EXTERNO

Telefone(s): 65 3613-7595 / 7624

Email: quintasecex@tce.mt.gov.br

Quadro: 1.4 - Excesso de Arrecadação X Créditos Adicionais por Excesso de Arrecadação/Operação de Crédito

FONTE (a)	DESCRIÇÃO DA FONTE DE RECURSO (b)	PREVISÃO INICIAL DA RECEITA (c)	RECEITA ARRECADADA (R\$) (d)	EXCESSO/DÉFICIT ARRECADAÇÃO (R\$) (e) =d-c	CRÉDITOS ADICIONAIS EXCESSO DE ARRECADAÇÃO (R\$) (f)	Créditos Adicionais abertos sem Recursos Disponíveis (R\$) (g)=Se (e<0; f; Se (e>=f; 0; f-e))
Excesso de Arrecadação X Créditos Adicionais por Excesso de Arrecadação						
500	Recursos não Vinculados de Impostos	R\$ 139.641.404,12	R\$ 144.508.220,08	R\$ 4.866.815,96	R\$ 4.771.815,10	R\$ 0,00
501	Outros Recursos não Vinculados	R\$ 4.751.300,00	R\$ 4.060.183,04	-R\$ 691.116,96	R\$ 0,00	R\$ 0,00
540	Transferências do FUNDEB Impostos e Transferências de Impostos	R\$ 20.010.100,00	R\$ 22.326.723,45	R\$ 2.316.623,45	R\$ 1.945.818,00	R\$ 0,00
543	Transferências do FUNDEB Complementação da União VAAR	R\$ 286.800,00	R\$ 635.460,54	R\$ 348.660,54	R\$ 223.000,00	R\$ 0,00
550	Transferência do Salário Educação	R\$ 917.600,00	R\$ 1.303.963,17	R\$ 386.363,17	R\$ 270.000,00	R\$ 0,00
551	Transferências de Recursos do FNDE referentes ao Programa Dinheiro Direto na Escola (PDDE)	R\$ 0,00	R\$ 122.811,86	R\$ 122.811,86	R\$ 108.102,16	R\$ 0,00
552	Transferências de Recursos do FNDE referentes ao Programa Nacional de Alimentação Escolar (PNAE)	R\$ 0,00	R\$ 457.972,00	R\$ 457.972,00	R\$ 0,00	R\$ 0,00
553	Transferências de Recursos do FNDE Referentes ao Programa Nacional de Apoio ao Transporte Escolar (PNATE)	R\$ 82.879,00	R\$ 83.079,58	R\$ 200,58	R\$ 0,00	R\$ 0,00
569	Outras Transferências de Recursos do FNDE	R\$ 439.100,00	R\$ 8.461,88	-R\$ 430.638,12	R\$ 0,00	R\$ 0,00
	Transferências do Governo Federal referentes a Convênios e Instrumentos					





Tribunal de Contas
Mato Grosso

5ª SECRETARIA DE CONTROLE EXTERNO

Telefone(s): 65 3613-7595 / 7624

Email: quintasecex@tce.mt.gov.br

FONTE (a)	DESCRIÇÃO DA FONTE DE RECURSO (b)	PREVISÃO INICIAL DA RECEITA (c)	RECEITA ARRECADADA (R\$) (d)	EXCESSO/DÉFICIT ARRECAÇÃO (R\$) (e) =d-c	CRÉDITOS ADICIONAIS EXCESSO DE ARRECAÇÃO (R\$) (f)	Créditos Adicionais abertos sem Recursos Disponíveis (R\$) (g)=Se (e<0; f; Se (e>=f; 0; f-e))
570	Congêneres vinculados à Educação	R\$ 22.835,00	R\$ 3.026,64	-R\$ 19.808,36	R\$ 399.000,00	R\$ 399.000,00
571	Transferências do Estado referentes a Convênios e Instrumentos Congêneres vinculados à Educação	R\$ 1.699.186,00	R\$ 7.534.199,40	R\$ 5.835.013,40	R\$ 10.325.270,87	R\$ 4.490.257,47
574	Operações de Crédito Vinculadas à Educação	R\$ 31.000,00	R\$ 278.547,40	R\$ 247.547,40	R\$ 0,00	R\$ 0,00
575	Outras Transferências de Convênios e Instrumentos Congêneres vinculados à Educação	R\$ 11.635,00	R\$ 0,00	-R\$ 11.635,00	R\$ 0,00	R\$ 0,00
599	Outros Recursos Vinculados à Educação	R\$ 0,00	R\$ 3.018,28	R\$ 3.018,28	R\$ 0,00	R\$ 0,00
600	Transferências Fundo a Fundo de Recursos do SUS provenientes do Governo Federal - Bloco de Manutenção das Ações e Serviços Públicos de Saúde	R\$ 6.810.400,00	R\$ 10.553.927,61	R\$ 3.743.527,61	R\$ 3.640.670,35	R\$ 0,00
601	Transferências Fundo a Fundo de Recursos do SUS provenientes do Governo Federal - Bloco de Estruturação da Rede de Serviços Públicos de Saúde	R\$ 95.700,00	R\$ 342.911,34	R\$ 247.211,34	R\$ 299.671,00	R\$ 52.459,66
604	Transferências provenientes do Governo Federal destinadas ao vencimento dos agentes comunitários de saúde e dos agentes de combate às endemias	R\$ 1.836.200,00	R\$ 2.007.864,00	R\$ 171.664,00	R\$ 149.768,00	R\$ 0,00
605	Assistência financeira da União destinada à complementação ao pagamento dos pisos salariais para profissionais da enfermagem	R\$ 0,00	R\$ 549.023,18	R\$ 549.023,18	R\$ 481.890,71	R\$ 0,00
	Transferências Fundo a Fundo de					





Tribunal de Contas
Mato Grosso

5ª SECRETARIA DE CONTROLE EXTERNO

Telefone(s): 65 3613-7595 / 7624

Email: quintasecex@tce.mt.gov.br

FONTE (a)	DESCRIÇÃO DA FONTE DE RECURSO (b)	PREVISÃO INICIAL DA RECEITA (c)	RECEITA ARRECADADA (R\$) (d)	EXCESSO/DÉFICIT ARRECADADO (R\$) (e) =d-c	CRÉDITOS ADICIONAIS EXCESSO DE ARRECADADO (R\$) (f)	Créditos Adicionais abertos sem Recursos Disponíveis (R\$) (g)=Se (e<0; f; Se (e>=f; 0; f-e))
621	Recursos do SUS provenientes do Governo Estadual	R\$ 4.461.700,00	R\$ 6.601.017,71	R\$ 2.139.317,71	R\$ 1.400.000,00	R\$ 0,00
660	Transferência de Recursos do Fundo Nacional de Assistência Social - FNAS	R\$ 501.200,00	R\$ 531.004,18	R\$ 29.804,18	R\$ 0,00	R\$ 0,00
661	Transferência de Recursos dos Fundos Estaduais de Assistência Social	R\$ 163.800,00	R\$ 161.514,77	-R\$ 2.285,23	R\$ 0,00	R\$ 0,00
700	Outras Transferências de Convênios ou Instrumentos Congêneres da União	R\$ 288.065,00	R\$ 22.552,73	-R\$ 265.512,27	R\$ 0,00	R\$ 0,00
701	Outras Transferências de Convênios ou Instrumentos Congêneres dos Estados	R\$ 2.375.000,00	R\$ 3.179.933,35	R\$ 804.933,35	R\$ 232.600,00	R\$ 0,00
706	Transferência Especial da União	R\$ 749.296,18	R\$ 152.234,90	-R\$ 597.061,28	R\$ 0,00	R\$ 0,00
708	Transferência da União Referente à Compensação Financeira de Recursos Minerais	R\$ 1.420.000,00	R\$ 3.202.311,90	R\$ 1.782.311,90	R\$ 1.782.310,00	R\$ 0,00
715	Transferências Destinadas ao Setor Cultural - LC nº 195/2022 - Art. 5º Audiovisual	R\$ 0,00	R\$ 7.411,82	R\$ 7.411,82	R\$ 0,00	R\$ 0,00
716	Transferências Destinadas ao Setor cultural - LC nº 195/2022 - Art. 8º Demais Setores da Cultura	R\$ 0,00	R\$ 2.513,42	R\$ 2.513,42	R\$ 0,00	R\$ 0,00
719	Transferências da Política Nacional Aldir Blanc de Fomento à Cultura - Lei nº 14.399 /2022	R\$ 0,00	R\$ 180.050,61	R\$ 180.050,61	R\$ 168.738,71	R\$ 0,00
749	Outras vinculações de transferências	R\$ 0,00	R\$ 12.199,65	R\$ 12.199,65	R\$ 0,00	R\$ 0,00
750	Recursos da Contribuição de Intervenção no Domínio Econômico - CIDE	R\$ 49.200,00	R\$ 67.819,85	R\$ 18.619,85	R\$ 18.447,68	R\$ 0,00





Tribunal de Contas
Mato Grosso

5ª SECRETARIA DE CONTROLE EXTERNO

Telefone(s): 65 3613-7595 / 7624

Email: quintasecex@tce.mt.gov.br

FONTE (a)	DESCRIÇÃO DA FONTE DE RECURSO (b)	PREVISÃO INICIAL DA RECEITA (c)	RECEITA ARRECADADA (R\$) (d)	EXCESSO/DÉFICIT ARRECADADO (R\$) (e) =d-c	CRÉDITOS ADICIONAIS EXCESSO DE ARRECADADO (R\$) (f)	Créditos Adicionais abertos sem Recursos Disponíveis (R\$) (g)=Se (e<0; f; Se (e>=f; 0; f-e))
751	Recursos da Contribuição para o Custeio do Serviço de Iluminação Pública - COSIP	R\$ 2.705.500,00	R\$ 2.404.246,31	-R\$ 301.253,69	R\$ 0,00	R\$ 0,00
755	Recursos de Alienação de Bens/Ativos - Administração Direta	R\$ 534.400,00	R\$ 30.445,62	-R\$ 503.954,38	R\$ 0,00	R\$ 0,00
759	Recursos Vinculados a Fundos	R\$ 2.107.400,00	R\$ 2.640.931,62	R\$ 533.531,62	R\$ 148.499,28	R\$ 0,00
799	Outras Vinculações Legais	R\$ 0,00	R\$ 9.046,00	R\$ 9.046,00	R\$ 9.040,00	R\$ 0,00
		R\$ 191.991.700	R\$ 213.984.627,89	R\$ 21.992.927,59	R\$ 26.374.641,86	R\$ 4.941.717,13

APLIC > Peças de Planejamento > Créditos Adicionais > Financiados por Excesso de Arrecadação > Dados Consolidados do Ente.





Tribunal de Contas
Mato Grosso

5ª SECRETARIA DE CONTROLE EXTERNO

Telefone(s): 65 3613-7595 / 7624

Email: quintasecex@tce.mt.gov.br

Quadro: 1.5 - Resultado da Execução Orçamentária X Créditos Adicionais por Excesso de Arrecadação

Fonte	Descrição da Fonte de Recurso	Excesso/Déficit de Arrecadação (R\$) (a)	Créditos Adicionais por Excesso de Arrecadação (R\$) (b)	Créditos Adicionais abertos sem Recursos Disponíveis (R\$) (c) = Se (a<0; b; Se (a>=b; 0; b-a))	Receita Arrecadada (R\$) (d)	Despesa Empenhada com Recursos Arrecadados no Exercício (R\$) (e)	Superávit (Déficit) de Execução Orçamentária no Exercício (R\$) (f) = d - e	Créditos Adicionais abertos, sem Recursos Disponíveis, que impactaram negativamente no Resultado Orçamentário
Execução Orçamentária X Créditos Adicionais por Excesso de Arrecadação								
500	Recursos não Vinculados de Impostos	R\$ 4.866.815,96	R\$ 4.771.815,10	R\$ 0,00	R\$ 144.508.220,08	R\$ 150.599.530,23	-R\$ 6.091.310,15	R\$ 0,00
501	Outros Recursos não Vinculados	-R\$ 691.116,96	R\$ 0,00	R\$ 0,00	R\$ 4.060.183,04	R\$ 3.139.899,36	R\$ 920.283,68	R\$ 0,00
540	Transferências do FUNDEB Impostos e Transferências de Impostos	R\$ 2.316.623,45	R\$ 1.945.818,00	R\$ 0,00	R\$ 22.326.723,45	R\$ 22.417.995,69	-R\$ 91.272,24	R\$ 0,00
543	Transferências do FUNDEB Complementação da União VAAR	R\$ 348.660,54	R\$ 223.000,00	R\$ 0,00	R\$ 635.460,54	R\$ 222.818,07	R\$ 412.642,47	R\$ 0,00
550	Transferência do Salário Educação	R\$ 386.363,17	R\$ 270.000,00	R\$ 0,00	R\$ 1.303.963,17	R\$ 1.230.272,28	R\$ 73.690,89	R\$ 0,00
551	Transferências de Recursos do FNDE referentes ao Programa Dinheiro Direto na Escola (PDDE)	R\$ 122.811,86	R\$ 108.102,16	R\$ 0,00	R\$ 122.811,86	R\$ 78.188,57	R\$ 44.623,29	R\$ 0,00
	Transferências de Recursos do FNDE referentes ao Programa							





Tribunal de Contas
Mato Grosso

5ª SECRETARIA DE CONTROLE EXTERNO

Telefone(s): 65 3613-7595 / 7624

Email: quintasecex@tce.mt.gov.br

Fonte	Descrição da Fonte de Recurso	Excesso/Déficit de Arrecadação (R\$) (a)	Créditos Adicionais por Excesso de Arrecadação (R\$) (b)	Créditos Adicionais abertos sem Recursos Disponíveis (R\$) (c) =Se (a<0; b; Se (a>=b; 0; b-a))	Receita Arrecadada (R\$) (d)	Despesa Empenhada com Recursos Arrecadados no Exercício (R\$) (e)	Superávit (Déficit) de Execução Orçamentária no Exercício (R\$) (f) = d - e	Créditos Adicionais abertos, sem Recursos Disponíveis, que impactaram negativamente no Resultado Orçamentário
552	Nacional de Alimentação Escolar (PNAE)	R\$ 457.972,00	R\$ 0,00	R\$ 0,00	R\$ 457.972,00	R\$ 506.201,65	-R\$ 48.229,65	R\$ 0,00
553	Transferências de Recursos do FNDE Referentes ao Programa Nacional de Apoio ao Transporte Escolar (PNATE)	R\$ 200,58	R\$ 0,00	R\$ 0,00	R\$ 83.079,58	R\$ 119.936,55	-R\$ 36.856,97	R\$ 0,00
569	Outras Transferências de Recursos do FNDE	-R\$ 430.638,12	R\$ 0,00	R\$ 0,00	R\$ 8.461,88	R\$ 0,00	R\$ 8.461,88	R\$ 0,00
570	Transferências do Governo Federal referentes a Convênios e Instrumentos Congêneres vinculados à Educação	-R\$ 19.808,36	R\$ 399.000,00	R\$ 399.000,00	R\$ 3.026,64	R\$ 398.500,00	-R\$ 395.473,36	R\$ 395.473,36
571	Transferências do Estado referentes a Convênios e Instrumentos Congêneres vinculados à Educação	R\$ 5.835.013,40	R\$ 10.325.270,87	-R\$ 4.490.257,47	R\$ 7.534.199,40	R\$ 2.831.333,66	R\$ 4.702.865,74	R\$ 0,00
574	Operações de Crédito Vinculadas à Educação	R\$ 247.547,40	R\$ 0,00	R\$ 0,00	R\$ 278.547,40	R\$ 358.453,79	-R\$ 79.906,39	R\$ 0,00
575	Outras Transferências de Convênios e Instrumentos Congêneres vinculados à Educação	-R\$ 11.635,00	R\$ 0,00	R\$ 0,00	R\$ 0,00	R\$ 0,00	R\$ 0,00	R\$ 0,00





Tribunal de Contas
Mato Grosso

5ª SECRETARIA DE CONTROLE EXTERNO

Telefone(s): 65 3613-7595 / 7624

Email: quintasecex@tce.mt.gov.br

Fonte	Descrição da Fonte de Recurso	Excesso/Déficit de Arrecadação (R\$) (a)	Créditos Adicionais por Excesso de Arrecadação (R\$) (b)	Créditos Adicionais abertos sem Recursos Disponíveis (R\$) (c) = Se (a<0; b; Se (a>=b; 0; b-a))	Receita Arrecadada (R\$) (d)	Despesa Empenhada com Recursos Arrecadados no Exercício (R\$) (e)	Superávit (Déficit) de Execução Orçamentária no Exercício (R\$) (f) = d - e	Créditos Adicionais abertos, sem Recursos Disponíveis, que impactaram negativamente no Resultado Orçamentário
599	Outros Recursos Vinculados à Educação	R\$ 3.018,28	R\$ 0,00	R\$ 0,00	R\$ 3.018,28	R\$ 0,00	R\$ 3.018,28	R\$ 0,00
600	Transferências Fundo a Fundo de Recursos do SUS provenientes do Governo Federal - Bloco de Manutenção das Ações e Serviços Públicos de Saúde	R\$ 3.743.527,61	R\$ 3.640.670,35	R\$ 0,00	R\$ 10.553.927,61	R\$ 10.723.590,05	-R\$ 169.662,44	R\$ 0,00
601	Transferências Fundo a Fundo de Recursos do SUS provenientes do Governo Federal - Bloco de Estruturação da Rede de Serviços Públicos de Saúde	R\$ 247.211,34	R\$ 299.671,00	-R\$ 52.459,66	R\$ 342.911,34	R\$ 88.733,03	R\$ 254.178,31	R\$ 0,00
604	Transferências provenientes do Governo Federal destinadas ao vencimento dos agentes comunitários de saúde e dos agentes de combate às endemias	R\$ 171.664,00	R\$ 149.768,00	R\$ 0,00	R\$ 2.007.864,00	R\$ 2.059.723,15	-R\$ 51.859,15	R\$ 0,00
	Assistência financeira da União destinada à complementação ao pagamento dos pisos salariais							





Tribunal de Contas
Mato Grosso

5ª SECRETARIA DE CONTROLE EXTERNO

Telefone(s): 65 3613-7595 / 7624

Email: quintasecex@tce.mt.gov.br

Fonte	Descrição da Fonte de Recurso	Excesso/Déficit de Arrecadação (R\$) (a)	Créditos Adicionais por Excesso de Arrecadação (R\$) (b)	Créditos Adicionais abertos sem Recursos Disponíveis (R\$) (c) = Se (a<0; b; Se (a>=b; 0; b-a))	Receita Arrecadada (R\$) (d)	Despesa Empenhada com Recursos Arrecadados no Exercício (R\$) (e)	Superávit (Déficit) de Execução Orçamentária no Exercício (R\$) (f) = d - e	Créditos Adicionais abertos, sem Recursos Disponíveis, que impactaram negativamente no Resultado Orçamentário
605	para profissionais da enfermagem	R\$ 549.023,18	R\$ 481.890,71	R\$ 0,00	R\$ 549.023,18	R\$ 564.357,93	-R\$ 15.334,75	R\$ 0,00
621	Transferências Fundo a Fundo de Recursos do SUS provenientes do Governo Estadual	R\$ 2.139.317,71	R\$ 1.400.000,00	R\$ 0,00	R\$ 6.601.017,71	R\$ 3.729.544,31	R\$ 2.871.473,40	R\$ 0,00
660	Transferência de Recursos do Fundo Nacional de Assistência Social - FNAS	R\$ 29.804,18	R\$ 0,00	R\$ 0,00	R\$ 531.004,18	R\$ 457.712,57	R\$ 73.291,61	R\$ 0,00
661	Transferência de Recursos dos Fundos Estaduais de Assistência Social	-R\$ 2.285,23	R\$ 0,00	R\$ 0,00	R\$ 161.514,77	R\$ 228.047,75	-R\$ 66.532,98	R\$ 0,00
700	Outras Transferências de Convênios ou Instrumentos Congêneres da União	-R\$ 265.512,27	R\$ 0,00	R\$ 0,00	R\$ 22.552,73	R\$ 33.843,20	-R\$ 11.290,47	R\$ 0,00
701	Outras Transferências de Convênios ou Instrumentos Congêneres dos Estados	R\$ 804.933,35	R\$ 232.600,00	R\$ 0,00	R\$ 3.179.933,35	R\$ 1.653.299,83	R\$ 1.526.633,52	R\$ 0,00
706	Transferência Especial da União	-R\$ 597.061,28	R\$ 0,00	R\$ 0,00	R\$ 152.234,90	R\$ 0,00	R\$ 152.234,90	R\$ 0,00
708	Transferência da União Referente à Compensação Financeira de Recursos Minerais	R\$ 1.782.311,90	R\$ 1.782.310,00	R\$ 0,00	R\$ 3.202.311,90	R\$ 2.188.425,43	R\$ 1.013.886,47	R\$ 0,00





Tribunal de Contas
Mato Grosso

5ª SECRETARIA DE CONTROLE EXTERNO

Telefone(s): 65 3613-7595 / 7624

Email: quintasecex@tce.mt.gov.br

Fonte	Descrição da Fonte de Recurso	Excesso/Déficit de Arrecadação (R\$) (a)	Créditos Adicionais por Excesso de Arrecadação (R\$) (b)	Créditos Adicionais abertos sem Recursos Disponíveis (R\$) (c) = Se (a<0; b; Se (a>=b; 0; b-a))	Receita Arrecadada (R\$) (d)	Despesa Empenhada com Recursos Arrecadados no Exercício (R\$) (e)	Superávit (Déficit) de Execução Orçamentária no Exercício (R\$) (f) = d - e	Créditos Adicionais abertos, sem Recursos Disponíveis, que impactaram negativamente no Resultado Orçamentário
715	Transferências Destinadas ao Setor Cultural - LC nº 195/2022 - Art. 5º Audiovisual	R\$ 7.411,82	R\$ 0,00	R\$ 0,00	R\$ 7.411,82	R\$ 0,00	R\$ 7.411,82	R\$ 0,00
716	Transferências Destinadas ao Setor cultural - LC nº 195/2022 - Art. 8º Demais Setores da Cultura	R\$ 2.513,42	R\$ 0,00	R\$ 0,00	R\$ 2.513,42	R\$ 0,00	R\$ 2.513,42	R\$ 0,00
719	Transferências da Política Nacional Aldir Blanc de Fomento à Cultura - Lei nº 14.399/2022	R\$ 180.050,61	R\$ 168.738,71	R\$ 0,00	R\$ 180.050,61	R\$ 126.347,39	R\$ 53.703,22	R\$ 0,00
749	Outras vinculações de transferências	R\$ 12.199,65	R\$ 0,00	R\$ 0,00	R\$ 12.199,65	R\$ 0,00	R\$ 12.199,65	R\$ 0,00
750	Recursos da Contribuição de Intervenção no Domínio Econômico - CIDE	R\$ 18.619,85	R\$ 18.447,68	R\$ 0,00	R\$ 67.819,85	R\$ 48.272,92	R\$ 19.546,93	R\$ 0,00
751	Recursos da Contribuição para o Custeio do Serviço de Iluminação Pública - COSIP	-R\$ 301.253,69	R\$ 0,00	R\$ 0,00	R\$ 2.404.246,31	R\$ 2.077.880,15	R\$ 326.366,16	R\$ 0,00
755	Recursos de Alienação de Bens /Ativos - Administração Direta	-R\$ 503.954,38	R\$ 0,00	R\$ 0,00	R\$ 30.445,62	R\$ 99.942,51	-R\$ 69.496,89	R\$ 0,00
759	Recursos Vinculados a Fundos	R\$ 533.531,62	R\$ 148.499,28	R\$ 0,00	R\$ 2.640.931,62	R\$ 2.292.407,55	R\$ 348.524,07	R\$ 0,00
799	Outras Vinculações Legais	R\$ 9.046,00	R\$ 9.040,00	R\$ 0,00	R\$ 9.046,00	R\$ 9.040,00	R\$ 6,00	R\$ 0,00





Tribunal de Contas
Mato Grosso

5ª SECRETARIA DE CONTROLE EXTERNO

Telefone(s): 65 3613-7595 / 7624

Email: quintasecex@tce.mt.gov.br

Fonte	Descrição da Fonte de Recurso	Excesso/Déficit de Arrecadação (R\$) (a)	Créditos Adicionais por Excesso de Arrecadação (R\$) (b)	Créditos Adicionais abertos sem Recursos Disponíveis (R\$) (c) =Se (a<0; b; Se (a>=b; 0; b-a))	Receita Arrecadada (R\$) (d)	Despesa Empenhada com Recursos Arrecadados no Exercício (R\$) (e)	Superávit (Déficit) de Execução Orçamentária no Exercício (R\$) (f) = d - e	Créditos Adicionais abertos, sem Recursos Disponíveis, que impactaram negativamente no Resultado Orçamentário
		R\$ 21.992.927,59	R\$ 26.374.641,86	-R\$ 4.143.717,13	R\$ 213.984.627,89	R\$ 208.284.297,62	R\$ 5.700.330,27	R\$ 395.473,36

APLIC > Peças de Planejamento > Créditos Adicionais > Execução Orçamentaria vs Créditos Adicionais por Excesso de Arrecadação > Dados Consolidados do Ente.





Quadro: 1.6 - Alterações de Fontes de Recursos das dotações orçamentárias

TIPO UG	LEI	DECRETO	DESTINAÇÃO DE RECURSOS	ACRÉSCIMO	REDUÇÃO
Alterações de Fontes de Recursos das dotações orçamentárias					
PREFEITURA MUNICIPAL	01584/2023	00009/2024	1.500.1002000	R\$ 0,00	-R\$ 93.000,00
PREFEITURA MUNICIPAL	01584/2023	00009/2024	1.552.0000000	R\$ 439.100,00	R\$ 0,00
PREFEITURA MUNICIPAL	01584/2023	00009/2024	1.569.0000000	R\$ 0,00	-R\$ 439.100,00
PREFEITURA MUNICIPAL	01584/2023	00009/2024	1.600.0000600	R\$ 550.362,00	R\$ 0,00
PREFEITURA MUNICIPAL	01584/2023	00009/2024	1.604.0000600	R\$ 0,00	-R\$ 550.362,00
PREFEITURA MUNICIPAL	01584/2023	00009/2024	1.605.0000000	R\$ 93.000,00	R\$ 0,00
				R\$ 1.082.462,00	-R\$ 1.082.462,00
				R\$ 1.082.462,00	-R\$ 1.082.462,00

APLIC > Peças de Planejamento > Créditos Adicionais > Alterações de Fontes de Recursos/Destações de Recursos > Dados Consolidados do Ente.





Tribunal de Contas
Mato Grosso

5ª SECRETARIA DE CONTROLE EXTERNO

Telefone(s): 65 3613-7595 / 7624

Email: quintasecex@tce.mt.gov.br

Quadro: 1.7 - Alterações Orçamentárias - Leis Autorizativas/Fontes de Financiamento

LEI	DECRETO	CRÉDITOS ADICIONAIS			TRANSPOSIÇÃO	FONTE DE FINANCIAMENTO					
		SUPLEMENTAR	ESPECIAL	EXTRAORDINÁRIO		ANULAÇÃO	EXCESSO DE ARRECADAÇÃO	OPERAÇÕES DE CRÉDITO	SUPERÁVIT FINANCEIRO	RESERVA DE CONTINGÊNCIA	RECURSOS SEM DESPESAS CORRESPONDENTES
Alterações Orçamentárias											
01570 /2023	00013 /2024	R\$ 0,00	R\$ 0,00	R\$ 0,00	R\$ 89.900,00	R\$ 89.900,00	R\$ 0,00	R\$ 0,00	R\$ 0,00	R\$ 0,00	R\$ 0,00
01570 /2023	00049 /2024	R\$ 0,00	R\$ 0,00	R\$ 0,00	R\$ 461.488,20	R\$ 461.488,20	R\$ 0,00	R\$ 0,00	R\$ 0,00	R\$ 0,00	R\$ 0,00
01570 /2023	00057 /2024	R\$ 39.000,00	R\$ 0,00	R\$ 0,00	R\$ 0,00	R\$ 39.000,00	R\$ 0,00	R\$ 0,00	R\$ 0,00	R\$ 0,00	R\$ 0,00
01570 /2023	00059 /2024	R\$ 3.096.022,66	R\$ 0,00	R\$ 0,00	R\$ 0,00	R\$ 3.096.022,66	R\$ 0,00	R\$ 0,00	R\$ 0,00	R\$ 0,00	R\$ 0,00
01570 /2023	00063 /2024	R\$ 0,00	R\$ 0,00	R\$ 0,00	R\$ 3.325.971,10	R\$ 3.325.971,10	R\$ 0,00	R\$ 0,00	R\$ 0,00	R\$ 0,00	R\$ 0,00
01570 /2023	00066 /2024	R\$ 0,00	R\$ 0,00	R\$ 0,00	R\$ 1.744.900,00	R\$ 1.744.900,00	R\$ 0,00	R\$ 0,00	R\$ 0,00	R\$ 0,00	R\$ 0,00
01570 /2023	00071 /2024	R\$ 0,00	R\$ 0,00	R\$ 0,00	R\$ 145.000,00	R\$ 145.000,00	R\$ 0,00	R\$ 0,00	R\$ 0,00	R\$ 0,00	R\$ 0,00
01570 /2023	00072 /2024	R\$ 0,00	R\$ 0,00	R\$ 0,00	R\$ 2.181.281,96	R\$ 2.181.281,96	R\$ 0,00	R\$ 0,00	R\$ 0,00	R\$ 0,00	R\$ 0,00
01570 /2023	00082 /2024	R\$ 0,00	R\$ 0,00	R\$ 0,00	R\$ 2.801.360,17	R\$ 2.801.360,17	R\$ 0,00	R\$ 0,00	R\$ 0,00	R\$ 0,00	R\$ 0,00
01570	00084					R\$					





Tribunal de Contas
Mato Grosso

5ª SECRETARIA DE CONTROLE EXTERNO

Telefone(s): 65 3613-7595 / 7624

Email: quintasecex@tce.mt.gov.br

LEI	DECRETO	CRÉDITOS ADICIONAIS			TRANSPOSIÇÃO	FONTE DE FINANCIAMENTO					
		SUPLEMENTAR	ESPECIAL	EXTRAORDINÁRIO		ANULAÇÃO	EXCESSO DE ARRECADAÇÃO	OPERAÇÕES DE CRÉDITO	SUPERÁVIT FINANCEIRO	RESERVA DE CONTINGÊNCIA	RECURSOS SEM DESPESAS CORRESPONDENTES
/2023	/2024	R\$ 0,00	R\$ 0,00	R\$ 0,00	R\$ 698.900,00	698.900,00	R\$ 0,00	R\$ 0,00	R\$ 0,00	R\$ 0,00	R\$ 0,00
01570 /2023	00090 /2024	R\$ 0,00	R\$ 0,00	R\$ 0,00	R\$ 1.420.651,59	R\$ 1.420.651,59	R\$ 0,00	R\$ 0,00	R\$ 0,00	R\$ 0,00	R\$ 0,00
01570 /2023	00096 /2024	R\$ 0,00	R\$ 0,00	R\$ 0,00	R\$ 222.000,00	R\$ 222.000,00	R\$ 0,00	R\$ 0,00	R\$ 0,00	R\$ 0,00	R\$ 0,00
01570 /2023	00101 /2024	R\$ 0,00	R\$ 0,00	R\$ 0,00	R\$ 965.970,00	R\$ 965.970,00	R\$ 0,00	R\$ 0,00	R\$ 0,00	R\$ 0,00	R\$ 0,00
01570 /2023	00104 /2024	R\$ 0,00	R\$ 0,00	R\$ 0,00	R\$ 928.369,50	R\$ 928.369,50	R\$ 0,00	R\$ 0,00	R\$ 0,00	R\$ 0,00	R\$ 0,00
01570 /2023	00105 /2024	R\$ 0,00	R\$ 0,00	R\$ 0,00	R\$ 982.145,00	R\$ 982.145,00	R\$ 0,00	R\$ 0,00	R\$ 0,00	R\$ 0,00	R\$ 0,00
01570 /2023	00111 /2024	R\$ 0,00	R\$ 0,00	R\$ 0,00	R\$ 550,00	R\$ 550,00	R\$ 0,00	R\$ 0,00	R\$ 0,00	R\$ 0,00	R\$ 0,00
01570 /2023	00112 /2024	R\$ 0,00	R\$ 0,00	R\$ 0,00	R\$ 274.380,00	R\$ 274.380,00	R\$ 0,00	R\$ 0,00	R\$ 0,00	R\$ 0,00	R\$ 0,00
01570 /2023	00113 /2024	R\$ 0,00	R\$ 0,00	R\$ 0,00	R\$ 361.955,00	R\$ 361.955,00	R\$ 0,00	R\$ 0,00	R\$ 0,00	R\$ 0,00	R\$ 0,00
01570 /2023	00115 /2024	R\$ 0,00	R\$ 0,00	R\$ 0,00	R\$ 153.500,00	R\$ 153.500,00	R\$ 0,00	R\$ 0,00	R\$ 0,00	R\$ 0,00	R\$ 0,00
01570 /2023	00121 /2024	R\$ 0,00	R\$ 0,00	R\$ 0,00	R\$ 1.069.421,16	R\$ 1.069.421,16	R\$ 0,00	R\$ 0,00	R\$ 0,00	R\$ 0,00	R\$ 0,00
01570 /2023	00129 /2024	R\$ 0,00	R\$ 0,00	R\$ 0,00	R\$ 2.983.900,00	R\$ 2.983.900,00	R\$ 0,00	R\$ 0,00	R\$ 0,00	R\$ 0,00	R\$ 0,00
01570 /2023	00130 /2024	R\$ 2.100.000,00	R\$ 0,00	R\$ 0,00	R\$ 0,00	R\$ 2.100.000,00	R\$ 0,00	R\$ 0,00	R\$ 0,00	R\$ 0,00	R\$ 0,00





Tribunal de Contas
Mato Grosso

5ª SECRETARIA DE CONTROLE EXTERNO

Telefone(s): 65 3613-7595 / 7624

Email: quintasecex@tce.mt.gov.br

LEI	DECRETO	CRÉDITOS ADICIONAIS			TRANSPOSIÇÃO	FONTE DE FINANCIAMENTO					
		SUPLEMENTAR	ESPECIAL	EXTRAORDINÁRIO		ANULAÇÃO	EXCESSO DE ARRECADAÇÃO	OPERAÇÕES DE CRÉDITO	SUPERÁVIT FINANCEIRO	RESERVA DE CONTINGÊNCIA	RECURSOS SEM DESPESAS CORRESPONDENTES
01570 /2023	00132 /2024	R\$ 1.133.629,20	R\$ 0,00	R\$ 0,00	R\$ 0,00	R\$ 1.133.629,20	R\$ 0,00	R\$ 0,00	R\$ 0,00	R\$ 0,00	R\$ 0,00
01570 /2023	00136 /2024	R\$ 0,00	R\$ 0,00	R\$ 0,00	R\$ 1.008.306,00	R\$ 1.008.306,00	R\$ 0,00	R\$ 0,00	R\$ 0,00	R\$ 0,00	R\$ 0,00
01570 /2023	00139 /2024	R\$ 0,00	R\$ 0,00	R\$ 0,00	R\$ 1.511.833,00	R\$ 1.511.833,00	R\$ 0,00	R\$ 0,00	R\$ 0,00	R\$ 0,00	R\$ 0,00
01570 /2023	00140 /2024	R\$ 0,00	R\$ 0,00	R\$ 0,00	R\$ 356.829,00	R\$ 356.829,00	R\$ 0,00	R\$ 0,00	R\$ 0,00	R\$ 0,00	R\$ 0,00
01570 /2023	00142 /2024	R\$ 0,00	R\$ 0,00	R\$ 0,00	R\$ 144.999,80	R\$ 144.999,80	R\$ 0,00	R\$ 0,00	R\$ 0,00	R\$ 0,00	R\$ 0,00
01570 /2023	00143 /2024	R\$ 0,00	R\$ 0,00	R\$ 0,00	R\$ 72.500,00	R\$ 72.500,00	R\$ 0,00	R\$ 0,00	R\$ 0,00	R\$ 0,00	R\$ 0,00
01570 /2023	00146 /2024	R\$ 0,00	R\$ 0,00	R\$ 0,00	R\$ 2.496.500,00	R\$ 2.496.500,00	R\$ 0,00	R\$ 0,00	R\$ 0,00	R\$ 0,00	R\$ 0,00
01570 /2023	00147 /2024	R\$ 0,00	R\$ 0,00	R\$ 0,00	R\$ 523.435,00	R\$ 523.435,00	R\$ 0,00	R\$ 0,00	R\$ 0,00	R\$ 0,00	R\$ 0,00
01570 /2023	00153 /2024	R\$ 0,00	R\$ 0,00	R\$ 0,00	R\$ 396.080,40	R\$ 396.080,40	R\$ 0,00	R\$ 0,00	R\$ 0,00	R\$ 0,00	R\$ 0,00
01570 /2023	00156 /2024	R\$ 0,00	R\$ 0,00	R\$ 0,00	R\$ 790.000,00	R\$ 790.000,00	R\$ 0,00	R\$ 0,00	R\$ 0,00	R\$ 0,00	R\$ 0,00
01570 /2023	00159 /2024	R\$ 0,00	R\$ 0,00	R\$ 0,00	R\$ 1.263.090,48	R\$ 1.263.090,48	R\$ 0,00	R\$ 0,00	R\$ 0,00	R\$ 0,00	R\$ 0,00
01570 /2023	00164 /2024	R\$ 0,00	R\$ 0,00	R\$ 0,00	R\$ 2.019.015,90	R\$ 2.019.015,90	R\$ 0,00	R\$ 0,00	R\$ 0,00	R\$ 0,00	R\$ 0,00
01570	00166										





Tribunal de Contas
Mato Grosso

5ª SECRETARIA DE CONTROLE EXTERNO

Telefone(s): 65 3613-7595 / 7624

Email: quintasecex@tce.mt.gov.br

LEI	DECRETO	CRÉDITOS ADICIONAIS			TRANSPOSIÇÃO	FONTE DE FINANCIAMENTO					
		SUPLEMENTAR	ESPECIAL	EXTRAORDINÁRIO		ANULAÇÃO	EXCESSO DE ARRECADAÇÃO	OPERAÇÕES DE CRÉDITO	SUPERÁVIT FINANCEIRO	RESERVA DE CONTINGÊNCIA	RECURSOS SEM DESPESAS CORRESPONDENTES
/2023	/2024	R\$ 0,00	R\$ 0,00	R\$ 0,00	R\$ 94.082,00	R\$ 94.082,00	R\$ 0,00	R\$ 0,00	R\$ 0,00	R\$ 0,00	R\$ 0,00
01570 /2023	00169 /2024	R\$ 0,00	R\$ 0,00	R\$ 0,00	R\$ 23.250,00	R\$ 23.250,00	R\$ 0,00	R\$ 0,00	R\$ 0,00	R\$ 0,00	R\$ 0,00
01584 /2023	00008 /2024	R\$ 4.946.655,00	R\$ 0,00	R\$ 0,00	R\$ 0,00	R\$ 4.946.655,00	R\$ 0,00	R\$ 0,00	R\$ 0,00	R\$ 0,00	R\$ 0,00
01584 /2023	00010 /2024	R\$ 807.172,00	R\$ 0,00	R\$ 0,00	R\$ 0,00	R\$ 807.172,00	R\$ 0,00	R\$ 0,00	R\$ 0,00	R\$ 0,00	R\$ 0,00
01584 /2023	00015 /2024	R\$ 3.592.475,16	R\$ 0,00	R\$ 0,00	R\$ 0,00	R\$ 3.592.475,16	R\$ 0,00	R\$ 0,00	R\$ 0,00	R\$ 0,00	R\$ 0,00
01584 /2023	00016 /2024	R\$ 13.963.506,59	R\$ 0,00	R\$ 0,00	R\$ 0,00	R\$ 0,00	R\$ 0,00	R\$ 0,00	R\$ 13.963.506,59	R\$ 0,00	R\$ 0,00
01584 /2023	00024 /2024	R\$ 1.518.266,03	R\$ 0,00	R\$ 0,00	R\$ 0,00	R\$ 1.518.266,03	R\$ 0,00	R\$ 0,00	R\$ 0,00	R\$ 0,00	R\$ 0,00
01584 /2023	00032 /2024	R\$ 4.224.371,00	R\$ 0,00	R\$ 0,00	R\$ 0,00	R\$ 4.224.371,00	R\$ 0,00	R\$ 0,00	R\$ 0,00	R\$ 0,00	R\$ 0,00
01584 /2023	00033 /2024	R\$ 55.031,54	R\$ 0,00	R\$ 0,00	R\$ 0,00	R\$ 0,00	R\$ 55.031,54	R\$ 0,00	R\$ 0,00	R\$ 0,00	R\$ 0,00
01584 /2023	00034 /2024	R\$ 1.699.186,00	R\$ 0,00	R\$ 0,00	R\$ 0,00	R\$ 0,00	R\$ 1.699.186,00	R\$ 0,00	R\$ 0,00	R\$ 0,00	R\$ 0,00
01584 /2023	00035 /2024	R\$ 775.004,00	R\$ 0,00	R\$ 0,00	R\$ 0,00	R\$ 0,00	R\$ 0,00	R\$ 0,00	R\$ 775.004,00	R\$ 0,00	R\$ 0,00
01584 /2023	00037 /2024	R\$ 145.000,00	R\$ 0,00	R\$ 0,00	R\$ 0,00	R\$ 145.000,00	R\$ 0,00	R\$ 0,00	R\$ 0,00	R\$ 0,00	R\$ 0,00
01584 /2023	00041 /2024	R\$ 732.338,00	R\$ 0,00	R\$ 0,00	R\$ 0,00	R\$ 0,00	R\$ 0,00	R\$ 0,00	R\$ 732.338,00	R\$ 0,00	R\$ 0,00





Tribunal de Contas
Mato Grosso

5ª SECRETARIA DE CONTROLE EXTERNO

Telefone(s): 65 3613-7595 / 7624

Email: quintasecex@tce.mt.gov.br

LEI	DECRETO	CRÉDITOS ADICIONAIS			TRANSPOSIÇÃO	FONTE DE FINANCIAMENTO					
		SUPLEMENTAR	ESPECIAL	EXTRAORDINÁRIO		ANULAÇÃO	EXCESSO DE ARRECADAÇÃO	OPERAÇÕES DE CRÉDITO	SUPERÁVIT FINANCEIRO	RESERVA DE CONTINGÊNCIA	RECURSOS SEM DESPESAS CORRESPONDENTES
01584 /2023	00042 /2024	R\$ 1.554.505,20	R\$ 0,00	R\$ 0,00	R\$ 0,00	R\$ 1.554.505,20	R\$ 0,00	R\$ 0,00	R\$ 0,00	R\$ 0,00	R\$ 0,00
01584 /2023	00048 /2024	R\$ 1.777.800,00	R\$ 0,00	R\$ 0,00	R\$ 0,00	R\$ 1.777.800,00	R\$ 0,00	R\$ 0,00	R\$ 0,00	R\$ 0,00	R\$ 0,00
01584 /2023	00058 /2024	R\$ 4.640.696,76	R\$ 0,00	R\$ 0,00	R\$ 0,00	R\$ 0,00	R\$ 0,00	R\$ 0,00	R\$ 4.640.696,76	R\$ 0,00	R\$ 0,00
01584 /2023	00060 /2024	R\$ 1.307.020,00	R\$ 0,00	R\$ 0,00	R\$ 0,00	R\$ 0,00	R\$ 1.307.020,00	R\$ 0,00	R\$ 0,00	R\$ 0,00	R\$ 0,00
01584 /2023	00075 /2024	R\$ 855.379,00	R\$ 0,00	R\$ 0,00	R\$ 0,00	R\$ 0,00	R\$ 0,00	R\$ 0,00	R\$ 855.379,00	R\$ 0,00	R\$ 0,00
01584 /2023	00076 /2024	R\$ 359.009,73	R\$ 0,00	R\$ 0,00	R\$ 0,00	R\$ 0,00	R\$ 359.009,73	R\$ 0,00	R\$ 0,00	R\$ 0,00	R\$ 0,00
01584 /2023	00087 /2024	R\$ 1.831.401,00	R\$ 0,00	R\$ 0,00	R\$ 0,00	R\$ 0,00	R\$ 1.831.401,00	R\$ 0,00	R\$ 0,00	R\$ 0,00	R\$ 0,00
01584 /2023	00091 /2024	R\$ 45.793,53	R\$ 0,00	R\$ 0,00	R\$ 0,00	R\$ 0,00	R\$ 0,00	R\$ 0,00	R\$ 45.793,53	R\$ 0,00	R\$ 0,00
01584 /2023	00100 /2024	R\$ 361.446,00	R\$ 0,00	R\$ 0,00	R\$ 0,00	R\$ 0,00	R\$ 361.446,00	R\$ 0,00	R\$ 0,00	R\$ 0,00	R\$ 0,00
01584 /2023	00116 /2024	R\$ 254.420,00	R\$ 0,00	R\$ 0,00	R\$ 0,00	R\$ 0,00	R\$ 254.420,00	R\$ 0,00	R\$ 0,00	R\$ 0,00	R\$ 0,00
01584 /2023	00133 /2024	R\$ 940.000,00	R\$ 0,00	R\$ 0,00	R\$ 0,00	R\$ 0,00	R\$ 0,00	R\$ 0,00	R\$ 940.000,00	R\$ 0,00	R\$ 0,00
01584 /2023	00137 /2024	R\$ 232.580,00	R\$ 0,00	R\$ 0,00	R\$ 0,00	R\$ 0,00	R\$ 0,00	R\$ 0,00	R\$ 232.580,00	R\$ 0,00	R\$ 0,00
01584	00149										





Tribunal de Contas
Mato Grosso

5ª SECRETARIA DE CONTROLE EXTERNO

Telefone(s): 65 3613-7595 / 7624

Email: quintasecex@tce.mt.gov.br

LEI	DECRETO	CRÉDITOS ADICIONAIS			TRANSPosição	FONTE DE FINANCIAMENTO					
		SUPLEMENTAR	ESPECIAL	EXTRAORDINÁRIO		ANULAÇÃO	EXCESSO DE ARRECADAÇÃO	OPERAÇÕES DE CRÉDITO	SUPERÁVIT FINANCEIRO	RESERVA DE CONTINGÊNCIA	RECURSOS SEM DESPESAS CORRESPONDENTES
/2023	/2024	R\$ 56.981,87	R\$ 0,00	R\$ 0,00	R\$ 0,00	R\$ 0,00	R\$ 56.981,87	R\$ 0,00	R\$ 0,00	R\$ 0,00	R\$ 0,00
01584 /2023	00155 /2024	R\$ 590.000,00	R\$ 0,00	R\$ 0,00	R\$ 0,00	R\$ 590.000,00	R\$ 0,00	R\$ 0,00	R\$ 0,00	R\$ 0,00	R\$ 0,00
01584 /2023	00167 /2024	R\$ 56.431,94	R\$ 0,00	R\$ 0,00	R\$ 0,00	R\$ 0,00	R\$ 56.431,94	R\$ 0,00	R\$ 0,00	R\$ 0,00	R\$ 0,00
01584 /2023	00168 /2024	R\$ 2.183.582,00	R\$ 0,00	R\$ 0,00	R\$ 0,00	R\$ 2.183.582,00	R\$ 0,00	R\$ 0,00	R\$ 0,00	R\$ 0,00	R\$ 0,00
01585 /2024	00018 /2024	R\$ 0,00	R\$ 8.626.084,87	R\$ 0,00	R\$ 0,00	R\$ 0,00	R\$ 8.626.084,87	R\$ 0,00	R\$ 0,00	R\$ 0,00	R\$ 0,00
01604 /2024	00093 /2024	R\$ 0,00	R\$ 109.092,00	R\$ 0,00	R\$ 0,00	R\$ 0,00	R\$ 0,00	R\$ 0,00	R\$ 109.092,00	R\$ 0,00	R\$ 0,00
01604 /2024	00094 /2024	R\$ 0,00	R\$ 4.000,00	R\$ 0,00	R\$ 0,00	R\$ 4.000,00	R\$ 0,00	R\$ 0,00	R\$ 0,00	R\$ 0,00	R\$ 0,00
01605 /2024	00095 /2024	R\$ 0,00	R\$ 399.000,00	R\$ 0,00	R\$ 0,00	R\$ 0,00	R\$ 399.000,00	R\$ 0,00	R\$ 0,00	R\$ 0,00	R\$ 0,00
01611 /2024	00150 /2024	R\$ 0,00	R\$ 108.102,16	R\$ 0,00	R\$ 0,00	R\$ 0,00	R\$ 108.102,16	R\$ 0,00	R\$ 0,00	R\$ 0,00	R\$ 0,00
01612 /2024	00151 /2024	R\$ 0,00	R\$ 132.000,00	R\$ 0,00	R\$ 0,00	R\$ 132.000,00	R\$ 0,00	R\$ 0,00	R\$ 0,00	R\$ 0,00	R\$ 0,00
01614 /2024	00154 /2024	R\$ 0,00	R\$ 900.000,00	R\$ 0,00	R\$ 0,00	R\$ 0,00	R\$ 900.000,00	R\$ 0,00	R\$ 0,00	R\$ 0,00	R\$ 0,00
01615 /2024	00176 /2024	R\$ 27.900,00	R\$ 0,00	R\$ 0,00	R\$ 0,00	R\$ 27.900,00	R\$ 0,00	R\$ 0,00	R\$ 0,00	R\$ 0,00	R\$ 0,00
01616 /2024	00174 /2024	R\$ 963.570,80	R\$ 0,00	R\$ 0,00	R\$ 0,00	R\$ 963.570,80	R\$ 0,00	R\$ 0,00	R\$ 0,00	R\$ 0,00	R\$ 0,00





Tribunal de Contas
Mato Grosso

5ª SECRETARIA DE CONTROLE EXTERNO

Telefone(s): 65 3613-7595 / 7624

Email: quintasecex@tce.mt.gov.br

LEI	DECRETO	CRÉDITOS ADICIONAIS			TRANSPOSIÇÃO	FONTE DE FINANCIAMENTO					
		SUPLEMENTAR	ESPECIAL	EXTRAORDINÁRIO		ANULAÇÃO	EXCESSO DE ARRECADAÇÃO	OPERAÇÕES DE CRÉDITO	SUPERÁVIT FINANCEIRO	RESERVA DE CONTINGÊNCIA	RECURSOS SEM DESPESAS CORRESPONDENTES
01616 /2024	00175 /2024	R\$ 399.061,24	R\$ 0,00	R\$ 0,00	R\$ 0,00	R\$ 0,00	R\$ 399.061,24	R\$ 0,00	R\$ 0,00	R\$ 0,00	R\$ 0,00
01616 /2024	00177 /2024	R\$ 995.943,35	R\$ 0,00	R\$ 0,00	R\$ 0,00	R\$ 995.943,35	R\$ 0,00	R\$ 0,00	R\$ 0,00	R\$ 0,00	R\$ 0,00
01616 /2024	00179 /2024	R\$ 641.947,68	R\$ 0,00	R\$ 0,00	R\$ 0,00	R\$ 0,00	R\$ 641.947,68	R\$ 0,00	R\$ 0,00	R\$ 0,00	R\$ 0,00
01616 /2024	00180 /2024	R\$ 3.328.220,00	R\$ 0,00	R\$ 0,00	R\$ 0,00	R\$ 3.328.220,00	R\$ 0,00	R\$ 0,00	R\$ 0,00	R\$ 0,00	R\$ 0,00
01616 /2024	00182 /2024	R\$ 66.900,00	R\$ 0,00	R\$ 0,00	R\$ 0,00	R\$ 66.900,00	R\$ 0,00	R\$ 0,00	R\$ 0,00	R\$ 0,00	R\$ 0,00
01616 /2024	00183 /2024	R\$ 649.769,00	R\$ 0,00	R\$ 0,00	R\$ 0,00	R\$ 0,00	R\$ 0,00	R\$ 0,00	R\$ 0,00	R\$ 649.769,00	R\$ 0,00
01616 /2024	00184 /2024	R\$ 426.608,90	R\$ 0,00	R\$ 0,00	R\$ 0,00	R\$ 426.608,90	R\$ 0,00	R\$ 0,00	R\$ 0,00	R\$ 0,00	R\$ 0,00
01616 /2024	00187 /2024	R\$ 207.584,60	R\$ 0,00	R\$ 0,00	R\$ 0,00	R\$ 207.584,60	R\$ 0,00	R\$ 0,00	R\$ 0,00	R\$ 0,00	R\$ 0,00
01616 /2024	00188 /2024	R\$ 127.040,00	R\$ 0,00	R\$ 0,00	R\$ 0,00	R\$ 0,00	R\$ 127.040,00	R\$ 0,00	R\$ 0,00	R\$ 0,00	R\$ 0,00
01616 /2024	00193 /2024	R\$ 440.390,00	R\$ 0,00	R\$ 0,00	R\$ 0,00	R\$ 440.390,00	R\$ 0,00	R\$ 0,00	R\$ 0,00	R\$ 0,00	R\$ 0,00
01616 /2024	00194 /2024	R\$ 548.027,38	R\$ 0,00	R\$ 0,00	R\$ 0,00	R\$ 0,00	R\$ 548.027,38	R\$ 0,00	R\$ 0,00	R\$ 0,00	R\$ 0,00
01616 /2024	00195 /2024	R\$ 645.612,00	R\$ 0,00	R\$ 0,00	R\$ 0,00	R\$ 645.612,00	R\$ 0,00	R\$ 0,00	R\$ 0,00	R\$ 0,00	R\$ 0,00
01616	00196					R\$					





Tribunal de Contas
Mato Grosso

5ª SECRETARIA DE CONTROLE EXTERNO

Telefone(s): 65 3613-7595 / 7624

Email: quintasecex@tce.mt.gov.br

LEI	DECRETO	CRÉDITOS ADICIONAIS			TRANSPOSIÇÃO	FONTE DE FINANCIAMENTO					
		SUPLEMENTAR	ESPECIAL	EXTRAORDINÁRIO		ANULAÇÃO	EXCESSO DE ARRECADAÇÃO	OPERAÇÕES DE CRÉDITO	SUPERÁVIT FINANCEIRO	RESERVA DE CONTINGÊNCIA	RECURSOS SEM DESPESAS CORRESPONDENTES
/2024	/2024	R\$ 300.000,00	R\$ 0,00	R\$ 0,00	R\$ 0,00	300.000,00	R\$ 0,00	R\$ 0,00	R\$ 0,00	R\$ 0,00	R\$ 0,00
01616 /2024	00198 /2024	R\$ 965.270,00	R\$ 0,00	R\$ 0,00	R\$ 0,00	R\$ 965.270,00	R\$ 0,00	R\$ 0,00	R\$ 0,00	R\$ 0,00	R\$ 0,00
01616 /2024	00199 /2024	R\$ 2.002.821,00	R\$ 0,00	R\$ 0,00	R\$ 0,00	R\$ 0,00	R\$ 2.002.821,00	R\$ 0,00	R\$ 0,00	R\$ 0,00	R\$ 0,00
01616 /2024	00203 /2024	R\$ 50.000,00	R\$ 0,00	R\$ 0,00	R\$ 0,00	R\$ 50.000,00	R\$ 0,00	R\$ 0,00	R\$ 0,00	R\$ 0,00	R\$ 0,00
01616 /2024	00204 /2024	R\$ 55.097,00	R\$ 0,00	R\$ 0,00	R\$ 0,00	R\$ 55.097,00	R\$ 0,00	R\$ 0,00	R\$ 0,00	R\$ 0,00	R\$ 0,00
01619 /2024	00197 /2024	R\$ 900.000,00	R\$ 0,00	R\$ 0,00	R\$ 0,00	R\$ 900.000,00	R\$ 0,00	R\$ 0,00	R\$ 0,00	R\$ 0,00	R\$ 0,00
01626 /2024	00211 /2024	R\$ 1.008.533,45	R\$ 0,00	R\$ 0,00	R\$ 0,00	R\$ 0,00	R\$ 1.008.533,45	R\$ 0,00	R\$ 0,00	R\$ 0,00	R\$ 0,00
01626 /2024	00212 /2024	R\$ 119.865,22	R\$ 0,00	R\$ 0,00	R\$ 0,00	R\$ 119.865,22	R\$ 0,00	R\$ 0,00	R\$ 0,00	R\$ 0,00	R\$ 0,00
01626 /2024	00213 /2024	R\$ 500.000,00	R\$ 0,00	R\$ 0,00	R\$ 0,00	R\$ 0,00	R\$ 500.000,00	R\$ 0,00	R\$ 0,00	R\$ 0,00	R\$ 0,00
01626 /2024	00214 /2024	R\$ 5.133.096,00	R\$ 0,00	R\$ 0,00	R\$ 0,00	R\$ 0,00	R\$ 5.133.096,00	R\$ 0,00	R\$ 0,00	R\$ 0,00	R\$ 0,00
01626 /2024	00215 /2024	R\$ 1.058.856,00	R\$ 0,00	R\$ 0,00	R\$ 0,00	R\$ 1.058.856,00	R\$ 0,00	R\$ 0,00	R\$ 0,00	R\$ 0,00	R\$ 0,00
01626 /2024	00217 /2024	R\$ 1.115.000,00	R\$ 0,00	R\$ 0,00	R\$ 0,00	R\$ 1.115.000,00	R\$ 0,00	R\$ 0,00	R\$ 0,00	R\$ 0,00	R\$ 0,00
01626 /2024	00218 /2024	R\$ 2,00	R\$ 0,00	R\$ 0,00	R\$ 0,00	R\$ 0,00	R\$ 0,00	R\$ 0,00	R\$ 2,00	R\$ 0,00	R\$ 0,00





Tribunal de Contas
Mato Grosso

5ª SECRETARIA DE CONTROLE EXTERNO

Telefone(s): 65 3613-7595 / 7624

Email: quintasecex@tce.mt.gov.br

LEI	DECRETO	CRÉDITOS ADICIONAIS			TRANSPOSIÇÃO	FONTE DE FINANCIAMENTO					
		SUPLEMENTAR	ESPECIAL	EXTRAORDINÁRIO		ANULAÇÃO	EXCESSO DE ARRECADAÇÃO	OPERAÇÕES DE CRÉDITO	SUPERÁVIT FINANCEIRO	RESERVA DE CONTINGÊNCIA	RECURSOS SEM DESPESAS CORRESPONDENTES
01626 /2024	00219 /2024	R\$ 365.135,00	R\$ 0,00	R\$ 0,00	R\$ 0,00	R\$ 365.135,00	R\$ 0,00	R\$ 0,00	R\$ 0,00	R\$ 0,00	R\$ 0,00
		R\$ 78.916.954,83	R\$ 10.278.279,03	R\$ 0,00	R\$ 31.511.565,26	R\$ 71.387.996,38	R\$ 26.374.641,86	R\$ 0,00	R\$ 22.294.391,88	R\$ 649.769,00	R\$ 0,00
		R\$ 78.916.954,83	R\$ 10.278.279,03	R\$ 0,00	R\$ 31.511.565,26	R\$ 71.387.996,38	R\$ 26.374.641,86	R\$ 0,00	R\$ 22.294.391,88	R\$ 649.769,00	R\$ 0,00

APLIC > Peças de Planejamento > Créditos Adicionais > Alterações orçamentárias/leis autorizativas/fontes de financiamento > Dados Consolidados do Ente.





Anexo: 2 - RECEITA

Quadro: 2.1 - Resultado da arrecadação orçamentária - Origem de recursos da receita

ORIGEM	PREVISÃO ATUALIZADA R\$	VALOR ARRECADADO R\$	% DA ARRECAÇÃO S/ PREVISÃO
I - RECEITAS CORRENTES (Exceto Intra)	R\$ 228.868.685,07	R\$ 229.128.945,77	100,11%
Receita de Impostos, Taxas e Contribuição de Melhoria	R\$ 46.010.190,00	R\$ 51.275.386,08	111,44%
Receita de Contribuições	R\$ 0,00	R\$ 0,00	0,00%
Receita Patrimonial	R\$ 2.508.100,00	R\$ 2.450.664,21	97,71%
Receita Agropecuária	R\$ 0,00	R\$ 0,00	0,00%
Receita Industrial	R\$ 0,00	R\$ 0,00	0,00%
Receita de Serviços	R\$ 0,00	R\$ 61.480,00	0,00%
Transferências Correntes	R\$ 177.591.295,07	R\$ 172.530.200,45	97,15%
Outras Receitas Correntes	R\$ 2.759.100,00	R\$ 2.811.215,03	101,88%
II - RECEITAS DE CAPITAL (Exceto Intra)	R\$ 13.558.338,05	R\$ 8.042.765,26	59,32%
Operações de Crédito	R\$ 0,00	R\$ 249.291,07	0,00%
Alienação de Bens	R\$ 500.000,00	R\$ 29.769,08	5,95%
Amortização de Empréstimos	R\$ 0,00	R\$ 0,00	0,00%
Transferências de Capital	R\$ 13.058.338,05	R\$ 7.763.705,11	59,45%
Outras Receitas de Capital	R\$ 0,00	R\$ 0,00	0,00%
III - RECEITA BRUTA (Exceto Intra)	R\$ 242.427.023,12	R\$ 237.171.711,03	97,83%
IV - DEDUÇÕES DA RECEITA	-R\$ 24.060.680,96	-R\$ 23.187.083,14	96,36%
Deduções para o FUNDEB	-R\$ 23.498.680,96	-R\$ 22.655.698,12	96,41%
Renúncias de Receita	-R\$ 559.800,00	R\$ 0,00	0,00%
Outras Deduções	-R\$ 2.200,00	-R\$ 531.385,02	24.153,86%
IV - RECEITA LÍQUIDA (exceto Intraorçamentária)	R\$ 218.366.342,16	R\$ 213.984.627,89	97,99%
V - Receita Corrente Intraorçamentária	R\$ 0,00	R\$ 0,00	0,00%
VI - Receita de Capital Intraorçamentária	R\$ 0,00	R\$ 0,00	0,00%
TOTAL GERAL	R\$ 218.366.342,16	R\$ 213.984.627,89	97,99%

APLIC > Informes Mensais > Receitas > Receita Orçamentária > Mês de dezembro > Dados Consolidados do Ente.





Quadro: 2.2 - Resultado da arrecadação orçamentária - Origem de Receitas (Valores Líquidos)

ORIGEM	PREVISÃO ATUALIZADA R\$	VALOR ARRECADADO R\$	% DA ARRECADADAÇÃO S/ PREVISÃO
I - RECEITAS CORRENTES (Exceto Intra)	R\$ 204.808.004,11	R\$ 205.941.862,63	100,55%
Receita de Impostos, Taxas e Contribuição de Melhoria	R\$ 45.462.790,00	R\$ 50.744.962,07	111,61%
Receita de Contribuições	R\$ 0,00	R\$ 0,00	0,00%
Receita Patrimonial	R\$ 2.508.100,00	R\$ 2.450.664,21	97,71%
Receita Agropecuária	R\$ 0,00	R\$ 0,00	0,00%
Receita Industrial	R\$ 0,00	R\$ 0,00	0,00%
Receita de Serviços	R\$ 0,00	R\$ 61.480,00	0,00%
Transferências Correntes	R\$ 154.092.614,11	R\$ 149.874.502,33	97,26%
Outras Receitas Correntes	R\$ 2.744.500,00	R\$ 2.810.254,02	102,39%
II - RECEITAS DE CAPITAL (Exceto Intra)	R\$ 13.558.338,05	R\$ 8.042.765,26	59,32%
Operações de Crédito	R\$ 0,00	R\$ 249.291,07	0,00%
Alienação de Bens	R\$ 500.000,00	R\$ 29.769,08	5,95%
Amortização de Empréstimos	R\$ 0,00	R\$ 0,00	0,00%
Transferências de Capital	R\$ 13.058.338,05	R\$ 7.763.705,11	59,45%
Outras Receitas de Capital	R\$ 0,00	R\$ 0,00	0,00%
III - RECEITA INTRAORÇAMENTÁRIA	R\$ 0,00	R\$ 0,00	0,00%
IV - SUBTOTAL DA RECEITA	R\$ 218.366.342,16	R\$ 213.984.627,89	97,99%
V - OPERAÇÕES DE CRÉDITO / REFINANCIAMENTO	R\$ 0,00	R\$ 0,00	0,00%
TOTAL GERAL	R\$ 218.366.342,16	R\$ 213.984.627,89	97,99%

APLIC > Informes Mensais > Receitas > Receita Orçamentária > Mês de dezembro > Dados Consolidados do Ente.

Quadro: 2.3 - Receita Corrente Líquida (RCL)

Receitas	Total R\$
Total de Receitas Correntes (I)	R\$ 229.128.945,77
(-) Deduções da Receita Corrente (Exceto deduções para o FUNDEB) (II)	R\$ 531.385,02
(=) Subtotal (III) = (I - II)	R\$ 228.597.560,75
(-) Receita Contrib. do Servidor para o Plano de Previdência (IV)	R\$ 0,00
(-) Receita Compensação Financeira entre regimes previdenciários (V)	R\$ 0,00
(-) Deduções da Receita para formação do FUNDEB (VI)	R\$ 22.655.698,12
(=) RCL antes da dedução da Receita de Aplicação Financeira do RPPS - Res. Consulta TCE/MT nº 19/2017 (VII) = (III-IV-V-VI)	R\$ 205.941.862,63
(-) Receita de Aplicação Financeira do RPPS - Res. Consulta TCE/MT nº 19/2017 (VIII)	R\$ 0,00
(=) Receita Corrente Líquida (IX) = (VII - VIII)	R\$ 205.941.862,63
(-) Transferências obrigatórias da União relativas às emendas individuais (art. 166-A, § 1º, da	





Receitas	Total R\$
CF) (X)	R\$ 2.010.034,00
(=) Receita Corrente Líquida Ajustada para o Cálculo dos Limites de Endividamento (XI) = (IX-X)	R\$ 203.931.828,63
(-) Transferências obrigatórias da União relativas às emendas de bancada (art. 166, § 16, da CF) (XII)	R\$ 0,00
(-) Transferências da União relativas à remuneração dos agentes comunitários de saúde e de combate às endemias (CF, art. 198, §11) (XIII)	R\$ 2.007.864,00
(-) Outras Deduções Constitucionais ou Legais (XIX)	R\$ 0,00
(=) Receita Corrente Líquida Ajustada para o Cálculo dos Limites da Despesa com Pessoal (XV) = (XI-XII-XIII-XIV)	R\$ 201.923.964,63

APLIC > Informes Mensais > CF/LRF Limites/Documentações > Receita Corrente Líquida Anual (preliminar)

Quadro: 2.4 - Deduções da Receita Corrente (Exceto deduções para FUNDEB)

DESCRIÇÃO	Total R\$
Receitas de Impostos, Taxas e Contribuições de Melhoria	R\$ 530.424,01
Receita de Contribuição	R\$ 0,00
Receita Patrimonial	R\$ 0,00
Receita Agropecuária	R\$ 0,00
Receita Industrial	R\$ 0,00
Receita de Serviços	R\$ 0,00
Transferências Correntes	R\$ 0,00
Outras receitas correntes	R\$ 961,01
TOTAL	R\$ 531.385,02

APLIC > Informes Mensais > CF/LRF Limites/Documentações > Receita Corrente Líquida Anual (preliminar)

Quadro: 2.5 - Receita Tributária Própria (Valores Líquidos)

Receita Tributária Própria	Previsão Atualizada R\$	Valor Arrecadado R\$	% Total da Receita Arrecadada
I - Impostos	R\$ 36.802.690,00	R\$ 42.453.374,28	83,66%
IPTU	R\$ 5.512.013,00	R\$ 2.682.994,25	5,28%
IRRF	R\$ 6.856.500,00	R\$ 8.061.267,71	15,88%
ISSQN	R\$ 18.446.277,00	R\$ 25.976.317,60	51,19%
ITBI	R\$ 5.987.900,00	R\$ 5.732.794,72	11,29%
II - Taxas (Principal)	R\$ 3.312.500,00	R\$ 2.790.412,24	5,49%
III - Contribuição de Melhoria (Principal)	R\$ 2.695.500,00	R\$ 2.747.590,31	5,41%
IV - Multas e Juros de Mora (Principal)	R\$ 470.500,00	R\$ 554.592,45	1,09%
V - Dívida Ativa	R\$ 1.181.500,00	R\$ 1.095.418,27	2,15%





Receita Tributária Própria	Previsão Atualizada R\$	Valor Arrecadado R\$	% Total da Receita Arrecadada
VI -Multas e Juros de Mora (Div. Ativa)	R\$ 1.000.100,00	R\$ 1.103.574,52	2,17%
TOTAL	R\$ 45.462.790,00	R\$ 50.744.962,07	

APLIC > Informes Mensais > Receitas > Receita Tributária Própria (a partir de 2018).





Anexo: 3 - DESPESA

Quadro: 3.1 - Despesa por Categoria Econômica

ORIGEM	DOTAÇÃO ATUALIZADA R\$	VALOR EXECUTADO R\$	% DA EXECUÇÃO S/ PREVISÃO
I - DESPESAS CORRENTES	R\$ 207.788.962,21	R\$ 206.555.652,21	99,40%
Pessoal e Encargos Sociais	R\$ 94.033.649,38	R\$ 93.824.482,62	99,77%
Juros e Encargos da Dívida	R\$ 150.172,00	R\$ 149.293,93	99,41%
Outras Despesas Correntes	R\$ 113.605.140,83	R\$ 112.581.875,66	99,09%
II - DESPESA DE CAPITAL	R\$ 32.871.771,83	R\$ 21.205.745,89	64,51%
Investimentos	R\$ 28.938.721,83	R\$ 17.272.695,93	59,68%
Inversões Financeiras	R\$ 0,00	R\$ 0,00	0,00%
Amortização da Dívida	R\$ 3.933.050,00	R\$ 3.933.049,96	100,00%
III - RESERVA DE CONTINGÊNCIA	R\$ 0,00	R\$ 0,00	0,00%
IV - TOTAL DESPESA ORÇAMENTÁRIA (Exceto Intra)	R\$ 240.660.734,04	R\$ 227.761.398,10	94,64%
V - DESPESAS INTRAORÇAMENTÁRIAS	R\$ 0,00	R\$ 0,00	0,00%
VI - Despesa Corrente Intraorçamentária	R\$ 0,00	R\$ 0,00	0,00%
VII - Despesa de Capital Intraorçamentária	R\$ 0,00	R\$ 0,00	0,00%
IX - TOTAL DESPESA	R\$ 240.660.734,04	R\$ 227.761.398,10	94,64%

APLIC> Informes Mensais > Despesas > Despesa Orçamentária > Dados Consolidados do Ente> Mês: Dezembro





Tribunal de Contas
Mato Grosso

5ª SECRETARIA DE CONTROLE EXTERNO

Telefone(s): 65 3613-7595 / 7624

Email: quintasecex@tce.mt.gov.br

Quadro: 3.2 - Despesa por Função de Governo

FUNÇÃO	DESCRIÇÃO DA FUNÇÃO	DOTAÇÃO INICIAL (R\$)	DOTAÇÃO ATUALIZADA (R\$)	EMPENHADO (R\$)	LIQUIDADO (R\$)	PAGO (R\$)
Despesa Orçamentária por Função						
01	Legislativa	R\$ 9.560.252,90	R\$ 6.295.252,90	R\$ 6.283.724,31	R\$ 5.910.876,41	R\$ 5.910.876,41
03	Essencial à Justiça	R\$ 25.000,00	R\$ 2.531,00	R\$ 2.531,00	R\$ 2.271,00	R\$ 2.271,00
04	Administração	R\$ 30.376.640,00	R\$ 31.908.717,87	R\$ 31.854.301,43	R\$ 31.778.876,46	R\$ 30.890.200,83
08	Assistência Social	R\$ 10.342.176,00	R\$ 10.430.079,00	R\$ 10.358.064,96	R\$ 10.326.892,39	R\$ 10.098.282,18
10	Saúde	R\$ 47.360.315,08	R\$ 65.903.899,78	R\$ 64.835.770,29	R\$ 64.705.141,46	R\$ 64.237.831,26
12	Educação	R\$ 51.107.837,73	R\$ 68.264.191,57	R\$ 59.232.363,47	R\$ 58.429.177,50	R\$ 56.045.187,68
13	Cultura	R\$ 1.463.411,18	R\$ 3.759.208,16	R\$ 3.668.145,30	R\$ 3.308.880,88	R\$ 3.252.045,46
14	Direitos de Cidadania	R\$ 23.000,00	R\$ 6.770,00	R\$ 6.679,99	R\$ 6.679,99	R\$ 6.679,99
15	Urbanismo	R\$ 18.289.600,00	R\$ 25.820.176,21	R\$ 25.487.804,43	R\$ 24.410.432,56	R\$ 23.078.397,30
16	Habitação	R\$ 1.715.139,31	R\$ 6.510.553,18	R\$ 4.299.971,06	R\$ 1.519.661,97	R\$ 1.519.661,97
18	Gestão Ambiental	R\$ 976.000,00	R\$ 190.282,00	R\$ 190.090,31	R\$ 190.090,31	R\$ 190.090,31
20	Agricultura	R\$ 5.057.349,10	R\$ 6.550.125,27	R\$ 6.537.056,44	R\$ 5.454.729,65	R\$ 5.402.253,09
23	Comércio e Serviços	R\$ 145.960,00	R\$ 26.708,00	R\$ 26.705,45	R\$ 26.705,45	R\$ 22.694,66
27	Desporto e Lazer	R\$ 6.004.250,00	R\$ 6.732.281,00	R\$ 6.726.578,33	R\$ 6.720.823,84	R\$ 6.547.144,33
28	Encargos Especiais	R\$ 8.830.000,00	R\$ 8.259.958,10	R\$ 8.251.611,33	R\$ 8.251.611,33	R\$ 8.251.611,33
99	Reserva de Contingência ou Reserva Legal do RPPS	R\$ 649.769,00	R\$ 0,00	R\$ 0,00	R\$ 0,00	R\$ 0,00
		R\$ 191.926.700,30	R\$ 240.660.734,04	R\$ 227.761.398,10	R\$ 221.042.851,20	R\$ 215.455.227,80
Despesa Intraorçamentária por Função						
10	Saúde	R\$ 65.000,00	R\$ 0,00	R\$ 0,00	R\$ 0,00	R\$ 0,00
		R\$ 65.000,00	R\$ 0,00	R\$ 0,00	R\$ 0,00	R\$ 0,00
		R\$ 191.991.700,30	R\$ 240.660.734,04	R\$ 227.761.398,10	R\$ 221.042.851,20	R\$ 215.455.227,80





Tribunal de Contas
Mato Grosso

5ª SECRETARIA DE CONTROLE EXTERNO

Telefone(s): 65 3613-7595 / 7624

Email: quintasecex@tce.mt.gov.br

APLIC > Informes Mensais > Despesas > Despesa por Função/Subfunção > Mês de dezembro > Dados Consolidados do Ente.





Quadro: 3.3 - Programas de Governo - Previsão e Execução

COD. PROGRAMA	DESCRIÇÃO	DOTAÇÃO INICIAL (R\$)	DOTAÇÃO ATUALIZADA (R\$)	EXECUÇÃO (EMPENHADO - R\$)	% Execução / Dotação Atualizada
Execução Orçamentária - Programas de Governo Previsão e Execução					
0001	ADMINISTRAÇÃO LEGISLATIVA	R\$ 9.560.252,90	R\$ 6.295.252,90	R\$ 6.283.724,31	99,81%
0002	APOIO ADMINISTRATIVO	R\$ 59.819.405,00	R\$ 73.770.952,77	R\$ 73.688.599,63	99,88%
0119	ASSISTÊNCIA FARMACÊUTICA	R\$ 737.724,38	R\$ 1.408.627,94	R\$ 1.406.627,59	99,85%
0120	ATENÇÃO BÁSICA	R\$ 15.716.962,44	R\$ 20.947.574,10	R\$ 20.918.302,06	99,86%
0118	CONVÊNIOS E PARCERIAS PÚBLICO-PRIVADO	R\$ 3.118.765,00	R\$ 14.700.253,31	R\$ 5.826.651,19	39,63%
0104	CUIDANDO DA NOSSA GENTE	R\$ 3.014.176,00	R\$ 2.285.887,00	R\$ 2.226.423,58	97,39%
0124	DIAMANTINO EM CENA	R\$ 1.463.411,18	R\$ 3.759.208,16	R\$ 3.668.145,30	97,57%
0106	EDUCA DIAMANTINO	R\$ 36.343.987,73	R\$ 38.717.249,60	R\$ 38.569.200,09	99,61%
0105	EDUCAÇÃO COM INFRAESTRUTURA	R\$ 482.885,00	R\$ 1.581.070,30	R\$ 1.575.052,39	99,61%
0016	EDUCAÇÃO COM QUALIDADE - MANUTENÇÃO E REVITALIZAÇÃO DO ENSINO FUNDAMENTAL	R\$ 1.000.000,00	R\$ 793.028,36	R\$ 792.885,43	99,98%
0099	ESPORTE É SAÚDE E VIDA	R\$ 1.058.250,00	R\$ 846.120,00	R\$ 844.444,22	99,80%
0109	GESTÃO DA POLÍTICA AMBIENTAL	R\$ 921.000,00	R\$ 188.478,00	R\$ 188.290,26	99,90%
0110	GESTÃO DAS POLÍTICAS DE DESENVOLVIMENTO RURAL SUSTENTÁVEL	R\$ 690.284,10	R\$ 2.383.892,17	R\$ 2.380.650,19	99,86%
0111	GESTÃO DE DESENVOLVIMENTO ECONÔMICO	R\$ 15.000,00	R\$ 0,00	R\$ 0,00	0,00%
0121	GESTÃO DO SUS	R\$ 6.222.268,00	R\$ 7.546.720,57	R\$ 7.480.116,32	99,11%
	GESTÃO INTEGRADA DO TERRITÓRIO, INFRA-ESTRUTURA E DESENVOLVIMENTO				





COD. PROGRAMA	DESCRIÇÃO	DOTAÇÃO INICIAL (R\$)	DOTAÇÃO ATUALIZADA (R\$)	EXECUÇÃO (EMPENHADO - R\$)	% Execução / Dotação Atualizada
0100	URBANO - CIDADE RENOVADA	R\$ 13.986.600,00	R\$ 14.273.769,41	R\$ 13.944.021,94	97,69%
0117	GESTÃO PÚBLICA ORIENTADA PARA RESULTADOS E COM RESPONSABILIDADE FISCAL	R\$ 1.731.500,00	R\$ 364.453,00	R\$ 359.251,44	98,57%
0122	MÉDIA E ALTA COMPLEXIDADE	R\$ 21.982.572,66	R\$ 32.502.083,58	R\$ 31.580.311,51	97,16%
0012	MORADIA DIGNA	R\$ 1.715.139,31	R\$ 6.510.553,18	R\$ 4.299.971,06	66,04%
0113	OPERAÇÕES ESPECIAIS	R\$ 9.479.769,00	R\$ 8.259.958,10	R\$ 8.251.611,33	99,89%
0114	PROGRAMA HABITACIONAL CASULO	R\$ 20.000,00	R\$ 0,00	R\$ 0,00	0,00%
0116	TURISMO SUSTENTÁVEL	R\$ 145.960,00	R\$ 26.708,00	R\$ 26.705,45	99,99%
0123	VIGILANCIA EM SAÚDE	R\$ 2.765.787,60	R\$ 3.498.893,59	R\$ 3.450.412,81	98,61%
		R\$ 191.991.700,30	R\$ 240.660.734,04	R\$ 227.761.398,10	

APLIC > Informes Mensais > Despesas > Despesa Orçamentária por Programa > Dados Consolidados do Ente.





Anexo: 4 - ANÁLISE DA SITUAÇÃO ORÇAMENTÁRIA

Quadro: 4.1 - Resultado da Execução Orçamentária Ajustado – Poderes e Órgãos Integrantes do OFSS

Receita	Valor (R\$)
Receita Arrecadada (líquida das deduções) (I)	R\$ 213.984.627,89
Receitas próprias do RPPS superavitário (Item 10 do Anexo da RN TCE-MT n° 43/2013) (II)	R\$ 0,00
Outros acréscimos promovidos pela equipe técnica (III)	R\$ 0,00
Total Receita Ajustado (IV) = I - II + III	R\$ 213.984.627,89
Despesa	Valor (R\$)
Despesa Empenhada (V)	R\$ 227.761.398,10
Despesas próprias do RPPS superavitário (Item 10 do Anexo da RN TCE-MT n° 43/2013) (VI)	R\$ 0,00
Despesas efetivamente realizadas, cujo fato gerador já tenham ocorrido, mas que não foram empenhadas no exercício (Item 5 do Anexo da RN TCE-MT n° 43/2013) (VII)	R\$ 0,00
Ajustes promovidos pela equipe técnica na despesa empenhada (VIII)	R\$ 0,00
Total Despesa Ajustado (IX) = V - VI + VII + VIII	R\$ 227.761.398,10
RESULTADO ANTES DAS DESPESAS FINANCIADAS POR SUPERÁVIT FINANCEIRO (X) = IV - IX	-R\$ 13.776.770,21
Despesa Empenhada com Recurso do Superávit Financeiro (XI)	R\$ 7.783.324,14
Resultado da Execução Ajustado (Conforme itens 5, 6 e 10 do Anexo da RN TCE-MT n° 43/2013) (XII) = Se (X) <0; (X+XI); (X)	-R\$ 5.993.446,07
APLIC	

Quadro: 4.2 - [AUXILIAR] - Resultado Orçamentário

Descrição	Valor (R\$)
(A) RESULTADO ORÇAMENTÁRIO DO RPPS	R\$ 0,00
(B) RECEITA ORÇAMENTÁRIA RPPS	R\$ 0,00
(C) DESPESA ORÇAMENTÁRIA RPPS	R\$ 0,00
(D) DESPESA FINANCIADA POR CRÉDITO SUPERÁVIT FINANCEIRO RPPS AJUSTADA	R\$ 0,00
(E) RECEITA - RPPS - SUPERAVITÁRIO	R\$ 0,00
(F) DESPESA - RPPS - SUPERAVITÁRIO	R\$ 0,00
(G) DESPESA FINANCIADA POR SUPERÁVIT FINANCEIRO - RPPS - SUPERAVITÁRIO	R\$ 0,00
(H) DESPESA FINANCIADA POR CRÉDITO SUPERÁVIT FINANCEIRO - RECURSOS NÃO VINCULADOS	R\$ 906.372,84





Descrição	Valor (R\$)
(I) DESPESA FINANCIADA POR CRÉDITO SUPERÁVIT FINANCEIRO - RECURSOS VINCULADOS	R\$ 6.876.951,30
(J) TOTAL DESPESA FINANCIADA POR CRÉDITO SUPERÁVIT FINANCEIRO - EXCETO RPPS (H+I)	R\$ 7.783.324,14
(K) TOTAL DESPESA FINANCIADA POR CRÉDITO SUPERÁVIT FINANCEIRO - INCLUSIVE RPPS (D+H+I)	R\$ 7.783.324,14
(L) DESPESA FINANCIADA POR SUPERÁVIT FINANCEIRO A SER CONSIDERADA NO QUADRO RESULTADO DA EXECUÇÃO	R\$ 7.783.324,14

APLIC





Tribunal de Contas
Mato Grosso

5ª SECRETARIA DE CONTROLE EXTERNO

Telefone(s): 65 3613-7595 / 7624

Email: quintasecex@tce.mt.gov.br

**Quadro: 4.3 - Execução Orçamentária por Fonte X Superávit Financeiro
(Exercício Corrente) - Inclusive RPPS**

Fonte	Descrição	Receita Orçamentária Arrecadada (a)	Despesa Orçamentária Empenhada (b)	Resultado Execução Orçamentária (c) = a - b	Saldo Superávit /Déficit Financeiro do Exercício Anterior (d)	Despesa Empenhada com Recurso do Superávit Financeiro de Exercícios Anteriores (e)	Despesa Empenhada com Recurso do Superávit Financeiro de Exercícios Anteriores (Item 6 do Anexo da RN TCE-MT nº 43 /2013) (Ajustada até o limite do superávit financeiro) (f)=Se (d) <=0; 0; Se (d) > (e); (e); (e-d)	Resultado Execução Orçamentária Ajustado (g) = Se (c) >=0; (c); (c + f)	Superávit/Déficit no Encerramento do Exercício (h)
Recursos Não Vinculados (Exceto RPPS)									
500	Recursos não Vinculados de Impostos	R\$ 144.508.220,08	R\$ 153.304.852,59	-R\$ 8.796.632,51	R\$ 1.798.949,52	R\$ 2.705.322,36	R\$ 906.372,84	-R\$ 7.890.259,67	R\$ 113.411,42
501	Outros Recursos não Vinculados	R\$ 4.060.183,04	R\$ 3.139.899,36	R\$ 920.283,68	R\$ 15.783,27	R\$ 0,00	R\$ 0,00	R\$ 920.283,68	R\$ 368.127,92
502	Recursos não vinculados da compensação de impostos	R\$ 0,00	R\$ 0,00	R\$ 0,00	R\$ 225.277,19	R\$ 0,00	R\$ 0,00	R\$ 0,00	R\$ 6.521,98
		R\$ 148.568.403,12	R\$ 156.444.751,95	-R\$ 7.876.348,83	R\$ 2.040.009,98	R\$ 2.705.322,36	R\$ 906.372,84	-R\$ 6.969.975,99	R\$ 488.061,32





Tribunal de Contas
Mato Grosso

5ª SECRETARIA DE CONTROLE EXTERNO

Telefone(s): 65 3613-7595 / 7624

Email: quintasecex@tce.mt.gov.br

Fonte	Descrição	Receita Orçamentária Arrecadada (a)	Despesa Orçamentária Empenhada (b)	Resultado Execução Orçamentária (c) = a - b	Saldo Superávit /Déficit Financeiro do Exercício Anterior (d)	Despesa Empenhada com Recurso do Superávit Financeiro de Exercícios Anteriores (e)	Despesa Empenhada com Recurso do Superávit Financeiro de Exercícios Anteriores (Item 6 do Anexo da RN TCE-MT n° 43 /2013) (Ajustada até o limite do superávit financeiro) (f)=Se (d) <=0; 0; Se (d) > (e); (e); (e-d)	Resultado Execução Orçamentária Ajustado (g) = Se (c) >=0; (c); (c + f)	Superávit/Déficit no Encerramento do Exercício (h)
Recursos Vinculados (Exceto RPPS)									
540	Transferências do FUNDEB Impostos e Transferências de Impostos	R\$ 22.326.723,45	R\$ 23.007.278,18	-R\$ 680.554,73	R\$ 2.222.444,51	R\$ 589.282,49	R\$ 589.282,49	-R\$ 91.272,24	R\$ 189.863,35
543	Transferências do FUNDEB Complementação da União VAAR	R\$ 635.460,54	R\$ 222.818,07	R\$ 412.642,47	R\$ 306.909,15	R\$ 0,00	R\$ 0,00	R\$ 412.642,47	R\$ 719.551,62
550	Transferência do Salário Educação	R\$ 1.303.963,17	R\$ 1.380.995,32	-R\$ 77.032,15	R\$ 154.820,86	R\$ 150.723,04	R\$ 150.723,04	R\$ 73.690,89	-R\$ 58.125,85
	Transferências de Recursos do FNDE referentes ao Programa								





Tribunal de Contas
Mato Grosso

5ª SECRETARIA DE CONTROLE EXTERNO

Telefone(s): 65 3613-7595 / 7624

Email: quintasecex@tce.mt.gov.br

Fonte	Descrição	Receita Orçamentária Arrecadada (a)	Despesa Orçamentária Empenhada (b)	Resultado Execução Orçamentária (c) = a - b	Saldo Superávit /Déficit Financeiro do Exercício Anterior (d)	Despesa Empenhada com Recurso do Superávit Financeiro de Exercícios Anteriores (e)	Despesa Empenhada com Recurso do Superávit Financeiro de Exercícios Anteriores (Item 6 do Anexo da RN TCE-MT n° 43 /2013) (Ajustada até o limite do superávit financeiro) (f)=Se (d) <=0; 0; Se (d) > (e); (e); (e-d)	Resultado Execução Orçamentária Ajustado (g) = Se (c) >=0; (c); (c + f)	Superávit/Déficit no Encerramento do Exercício (h)
551	Dinheiro Direto na Escola (PDDE)	R\$ 122.811,86	R\$ 140.904,32	-R\$ 18.092,46	R\$ 109.895,67	R\$ 62.715,75	R\$ 62.715,75	R\$ 44.623,29	R\$ 94.067,46
552	Transferências de Recursos do FNDE referentes ao Programa Nacional de Alimentação Escolar (PNAE)	R\$ 457.972,00	R\$ 506.201,65	-R\$ 48.229,65	R\$ 723,09	R\$ 0,00	R\$ 0,00	-R\$ 48.229,65	R\$ 0,00
553	Transferências de Recursos do FNDE Referentes ao Programa Nacional de Apoio ao Transporte Escolar (PNATE)	R\$ 83.079,58	R\$ 167.961,71	-R\$ 84.882,13	R\$ 51.421,29	R\$ 48.025,16	R\$ 48.025,16	-R\$ 36.856,97	R\$ 57.189,22





Fonte	Descrição	Receita Orçamentária Arrecadada (a)	Despesa Orçamentária Empenhada (b)	Resultado Execução Orçamentária (c) = a - b	Saldo Superávit /Déficit Financeiro do Exercício Anterior (d)	Despesa Empenhada com Recurso do Superávit Financeiro de Exercícios Anteriores (e)	Despesa Empenhada com Recurso do Superávit Financeiro de Exercícios Anteriores (Item 6 do Anexo da RN TCE-MT nº 43 /2013) (Ajustada até o limite do superávit financeiro) (f)=Se (d) <=0; 0; Se (d) > (e); (e); (e-d)	Resultado Execução Orçamentária Ajustado (g) = Se (c) >=0; (c); (c + f)	Superávit/Déficit no Encerramento do Exercício (h)
569	Outras Transferências de Recursos do FNDE	R\$ 8.461,88	R\$ 0,00	R\$ 8.461,88	R\$ 0,00	R\$ 0,00	R\$ 0,00	R\$ 8.461,88	R\$ 3.858,10
570	Transferências do Governo Federal referentes a Convênios e Instrumentos Congêneres vinculados à Educação	R\$ 3.026,64	R\$ 486.484,58	-R\$ 483.457,94	R\$ 102.979,83	R\$ 87.984,58	R\$ 87.984,58	-R\$ 395.473,36	-R\$ 398.500,00
	Transferências do Estado referentes a Convênios e Instrumentos Congêneres								





Tribunal de Contas
Mato Grosso

5ª SECRETARIA DE CONTROLE EXTERNO

Telefone(s): 65 3613-7595 / 7624

Email: quintasecex@tce.mt.gov.br

Fonte	Descrição	Receita Orçamentária Arrecadada (a)	Despesa Orçamentária Empenhada (b)	Resultado Execução Orçamentária (c) = a - b	Saldo Superávit /Déficit Financeiro do Exercício Anterior (d)	Despesa Empenhada com Recurso do Superávit Financeiro de Exercícios Anteriores (e)	Despesa Empenhada com Recurso do Superávit Financeiro de Exercícios Anteriores (Item 6 do Anexo da RN TCE-MT n° 43 /2013) (Ajustada até o limite do superávit financeiro) (f)=Se (d) <=0; 0; Se (d) > (e); (e); (e-d)	Resultado Execução Orçamentária Ajustado (g) = Se (c) >=0; (c); (c + f)	Superávit/Déficit no Encerramento do Exercício (h)
571	vinculados à Educação	R\$ 7.534.199,40	R\$ 2.831.333,66	R\$ 4.702.865,74	R\$ 12.424,15	R\$ 0,00	R\$ 0,00	R\$ 4.702.865,74	R\$ 5.272.690,97
574	Operações de Crédito Vinculadas à Educação	R\$ 278.547,40	R\$ 358.453,79	-R\$ 79.906,39	R\$ 69.171,53	R\$ 0,00	R\$ 0,00	-R\$ 79.906,39	R\$ 18,00
575	Outras Transferências de Convênios e Instrumentos Congêneres vinculados à Educação	R\$ 0,00	R\$ 0,00	R\$ 0,00	R\$ 683,69	R\$ 0,00	R\$ 0,00	R\$ 0,00	R\$ 0,00
599	Outros Recursos Vinculados à Educação	R\$ 3.018,28	R\$ 0,00	R\$ 3.018,28	R\$ 0,00	R\$ 0,00	R\$ 0,00	R\$ 3.018,28	R\$ 3.018,28





Tribunal de Contas
Mato Grosso

5ª SECRETARIA DE CONTROLE EXTERNO

Telefone(s): 65 3613-7595 / 7624

Email: quintasecex@tce.mt.gov.br

Fonte	Descrição	Receita Orçamentária Arrecadada (a)	Despesa Orçamentária Empenhada (b)	Resultado Execução Orçamentária (c) = a - b	Saldo Superávit /Déficit Financeiro do Exercício Anterior (d)	Despesa Empenhada com Recurso do Superávit Financeiro de Exercícios Anteriores (e)	Despesa Empenhada com Recurso do Superávit Financeiro de Exercícios Anteriores (Item 6 do Anexo da RN TCE-MT nº 43 /2013) (Ajustada até o limite do superávit financeiro) (f)=Se (d) <=0; 0; Se (d) > (e); (e); (e-d)	Resultado Execução Orçamentária Ajustado (g) = Se (c) >=0; (c); (c + f)	Superávit/Déficit no Encerramento do Exercício (h)
600	Transferências Fundo a Fundo de Recursos do SUS provenientes do Governo Federal - Bloco de Manutenção das Ações e Serviços Públicos de Saúde	R\$ 10.553.927,61	R\$ 11.195.482,64	-R\$ 641.555,03	R\$ 534.264,71	R\$ 471.892,59	R\$ 471.892,59	-R\$ 169.662,44	R\$ 86.725,79
	Transferências Fundo a Fundo de Recursos do SUS provenientes do Governo Federal - Bloco de Estruturação da								





Tribunal de Contas
Mato Grosso

5ª SECRETARIA DE CONTROLE EXTERNO

Telefone(s): 65 3613-7595 / 7624

Email: quintasecex@tce.mt.gov.br

Fonte	Descrição	Receita Orçamentária Arrecadada (a)	Despesa Orçamentária Empenhada (b)	Resultado Execução Orçamentária (c) = a - b	Saldo Superávit /Déficit Financeiro do Exercício Anterior (d)	Despesa Empenhada com Recurso do Superávit Financeiro de Exercícios Anteriores (e)	Despesa Empenhada com Recurso do Superávit Financeiro de Exercícios Anteriores (Item 6 do Anexo da RN TCE-MT n° 43 /2013) (Ajustada até o limite do superávit financeiro) (f)=Se (d) <=0; 0; Se (d) > (e); (e); (e-d)	Resultado Execução Orçamentária Ajustado (g) = Se (c) >=0; (c); (c + f)	Superávit/Déficit no Encerramento do Exercício (h)
601	Rede de Serviços Públicos de Saúde	R\$ 342.911,34	R\$ 382.084,06	-R\$ 39.172,72	R\$ 205.485,46	R\$ 293.351,03	R\$ 87.865,57	R\$ 48.692,85	R\$ 404.415,19
602	Transferências Fundo a Fundo de Recursos do SUS provenientes do Governo Federal - Bloco de Manutenção das Ações e Serviços Públicos de Saúde - Recursos destinados ao enfrentamento da COVID-19 no bojo da ação 21C0.	R\$ 0,00	R\$ 0,00	R\$ 0,00	R\$ 6.281,98	R\$ 0,00	R\$ 0,00	R\$ 0,00	R\$ 6.281,98





Tribunal de Contas
Mato Grosso

5ª SECRETARIA DE CONTROLE EXTERNO

Telefone(s): 65 3613-7595 / 7624

Email: quintasecex@tce.mt.gov.br

Fonte	Descrição	Receita Orçamentária Arrecadada (a)	Despesa Orçamentária Empenhada (b)	Resultado Execução Orçamentária (c) = a - b	Saldo Superávit /Déficit Financeiro do Exercício Anterior (d)	Despesa Empenhada com Recurso do Superávit Financeiro de Exercícios Anteriores (e)	Despesa Empenhada com Recurso do Superávit Financeiro de Exercícios Anteriores (Item 6 do Anexo da RN TCE-MT nº 43 /2013) (Ajustada até o limite do superávit financeiro) (f)=Se (d) <=0; 0; Se (d) > (e); (e); (e-d)	Resultado Execução Orçamentária Ajustado (g) = Se (c) >=0; (c); (c + f)	Superávit/Déficit no Encerramento do Exercício (h)
603	Transferências Fundo a Fundo de Recursos do SUS provenientes do Governo Federal - Bloco de Estruturação da Rede de Serviços Públicos de Saúde - Recursos destinados ao enfrentamento da COVID-19 no bojo da ação 21C0.	R\$ 0,00	R\$ 0,00	R\$ 0,00	R\$ 22,50	R\$ 0,00	R\$ 0,00	R\$ 0,00	R\$ 22,50
	Transferências provenientes do								





Tribunal de Contas
Mato Grosso

5ª SECRETARIA DE CONTROLE EXTERNO

Telefone(s): 65 3613-7595 / 7624

Email: quintasecex@tce.mt.gov.br

Fonte	Descrição	Receita Orçamentária Arrecadada (a)	Despesa Orçamentária Empenhada (b)	Resultado Execução Orçamentária (c) = a - b	Saldo Superávit /Déficit Financeiro do Exercício Anterior (d)	Despesa Empenhada com Recurso do Superávit Financeiro de Exercícios Anteriores (e)	Despesa Empenhada com Recurso do Superávit Financeiro de Exercícios Anteriores (Item 6 do Anexo da RN TCE-MT nº 43 /2013) (Ajustada até o limite do superávit financeiro) (f)=Se (d) <=0; 0; Se (d) > (e); (e); (e-d)	Resultado Execução Orçamentária Ajustado (g) = Se (c) >=0; (c); (c + f)	Superávit/Déficit no Encerramento do Exercício (h)
604	Governo Federal destinadas ao vencimento dos agentes comunitários de saúde e dos agentes de combate às endemias	R\$ 2.007.864,00	R\$ 2.591.423,31	-R\$ 583.559,31	R\$ 739.667,86	R\$ 531.700,16	R\$ 531.700,16	-R\$ 51.859,15	R\$ 280.532,29
	Assistência financeira da União destinada à complementação ao pagamento dos								





Tribunal de Contas
Mato Grosso

5ª SECRETARIA DE CONTROLE EXTERNO

Telefone(s): 65 3613-7595 / 7624

Email: quintasecex@tce.mt.gov.br

Fonte	Descrição	Receita Orçamentária Arrecadada (a)	Despesa Orçamentária Empenhada (b)	Resultado Execução Orçamentária (c) = a - b	Saldo Superávit /Déficit Financeiro do Exercício Anterior (d)	Despesa Empenhada com Recurso do Superávit Financeiro de Exercícios Anteriores (e)	Despesa Empenhada com Recurso do Superávit Financeiro de Exercícios Anteriores (Item 6 do Anexo da RN TCE-MT n° 43 /2013) (Ajustada até o limite do superávit financeiro) (f)=Se (d) <=0; 0; Se (d) > (e); (e); (e-d)	Resultado Execução Orçamentária Ajustado (g) = Se (c) >=0; (c); (c + f)	Superávit/Déficit no Encerramento do Exercício (h)
605	pisos salariais para profissionais da enfermagem	R\$ 549.023,18	R\$ 641.568,81	-R\$ 92.545,63	R\$ 160.918,82	R\$ 77.210,88	R\$ 77.210,88	-R\$ 15.334,75	R\$ 68.373,19
621	Transferências Fundo a Fundo de Recursos do SUS provenientes do Governo Estadual	R\$ 6.601.017,71	R\$ 5.713.692,68	R\$ 887.325,03	R\$ 1.489.563,30	R\$ 1.984.148,37	R\$ 494.585,07	R\$ 887.325,03	R\$ 3.200.030,91
660	Transferência de Recursos do Fundo Nacional de Assistência Social - FNAS	R\$ 531.004,18	R\$ 528.440,90	R\$ 2.563,28	R\$ 63.486,38	R\$ 70.728,33	R\$ 7.241,95	R\$ 2.563,28	R\$ 91.741,68
	Transferência de Recursos dos Fundos Estaduais								





Tribunal de Contas
Mato Grosso

5ª SECRETARIA DE CONTROLE EXTERNO

Telefone(s): 65 3613-7595 / 7624

Email: quintasecex@tce.mt.gov.br

Fonte	Descrição	Receita Orçamentária Arrecadada (a)	Despesa Orçamentária Empenhada (b)	Resultado Execução Orçamentária (c) = a - b	Saldo Superávit /Déficit Financeiro do Exercício Anterior (d)	Despesa Empenhada com Recurso do Superávit Financeiro de Exercícios Anteriores (e)	Despesa Empenhada com Recurso do Superávit Financeiro de Exercícios Anteriores (Item 6 do Anexo da RN TCE-MT n° 43 /2013) (Ajustada até o limite do superávit financeiro) (f)=Se (d) <=0; 0; Se (d) > (e); (e); (e-d)	Resultado Execução Orçamentária Ajustado (g) = Se (c) >=0; (c); (c + f)	Superávit/Déficit no Encerramento do Exercício (h)
661	de Assistência Social	R\$ 161.514,77	R\$ 228.047,75	-R\$ 66.532,98	R\$ 37.194,78	R\$ 0,00	R\$ 0,00	-R\$ 66.532,98	R\$ 15.564,05
700	Outras Transferências de Convênios ou Instrumentos Congêneres da União	R\$ 22.552,73	R\$ 782.728,47	-R\$ 760.175,74	R\$ 829.459,21	R\$ 748.885,27	R\$ 748.885,27	-R\$ 11.290,47	R\$ 19.366,45
701	Outras Transferências de Convênios ou Instrumentos Congêneres dos Estados	R\$ 3.179.933,35	R\$ 10.605.053,25	-R\$ 7.425.119,90	R\$ 8.136.291,68	R\$ 8.951.753,42	R\$ 815.461,74	-R\$ 6.609.658,16	R\$ 3.091.623,03
706	Transferência Especial da União	R\$ 152.234,90	R\$ 2.362.535,84	-R\$ 2.210.300,94	R\$ 2.399.529,76	R\$ 2.362.535,84	R\$ 2.362.535,84	R\$ 152.234,90	R\$ 454.142,57





Tribunal de Contas
Mato Grosso

5ª SECRETARIA DE CONTROLE EXTERNO

Telefone(s): 65 3613-7595 / 7624

Email: quintasecex@tce.mt.gov.br

Fonte	Descrição	Receita Orçamentária Arrecadada (a)	Despesa Orçamentária Empenhada (b)	Resultado Execução Orçamentária (c) = a - b	Saldo Superávit /Déficit Financeiro do Exercício Anterior (d)	Despesa Empenhada com Recurso do Superávit Financeiro de Exercícios Anteriores (e)	Despesa Empenhada com Recurso do Superávit Financeiro de Exercícios Anteriores (Item 6 do Anexo da RN TCE-MT n° 43 /2013) (Ajustada até o limite do superávit financeiro) (f)=Se (d) <=0; 0; Se (d) > (e); (e); (e-d)	Resultado Execução Orçamentária Ajustado (g) = Se (c) >=0; (c); (c + f)	Superávit/Déficit no Encerramento do Exercício (h)
707	Transferências da União - inciso I do art. 5º da Lei Complementar 173 /2020	R\$ 0,00	R\$ 12.700,00	-R\$ 12.700,00	R\$ 13.325,76	R\$ 12.700,00	R\$ 12.700,00	R\$ 0,00	R\$ 625,76
708	Transferência da União Referente à Compensação Financeira de Recursos Minerais	R\$ 3.202.311,90	R\$ 2.188.425,43	R\$ 1.013.886,47	R\$ 1.885.528,41	R\$ 0,00	R\$ 0,00	R\$ 1.013.886,47	-R\$ 292.447,04
711	Demais Transferências Obrigatórias não Decorrentes de Repartições de Receitas	R\$ 0,00	R\$ 0,00	R\$ 0,00	-R\$ 19.750,15	R\$ 0,00	R\$ 0,00	R\$ 0,00	-R\$ 80.043,00





Tribunal de Contas
Mato Grosso

5ª SECRETARIA DE CONTROLE EXTERNO

Telefone(s): 65 3613-7595 / 7624

Email: quintasecex@tce.mt.gov.br

Fonte	Descrição	Receita Orçamentária Arrecadada (a)	Despesa Orçamentária Empenhada (b)	Resultado Execução Orçamentária (c) = a - b	Saldo Superávit /Déficit Financeiro do Exercício Anterior (d)	Despesa Empenhada com Recurso do Superávit Financeiro de Exercícios Anteriores (e)	Despesa Empenhada com Recurso do Superávit Financeiro de Exercícios Anteriores (Item 6 do Anexo da RN TCE-MT nº 43 /2013) (Ajustada até o limite do superávit financeiro) (f)=Se (d) <=0; 0; Se (d) > (e); (e); (e-d)	Resultado Execução Orçamentária Ajustado (g) = Se (c) >=0; (c); (c + f)	Superávit/Déficit no Encerramento do Exercício (h)
715	Transferências Destinadas ao Setor Cultural - LC nº 195/2022 - Art. 5º Audiovisual	R\$ 7.411,82	R\$ 148.824,03	-R\$ 141.412,21	R\$ 151.128,32	R\$ 148.824,03	R\$ 148.824,03	R\$ 7.411,82	R\$ 9.716,11
716	Transferências Destinadas ao Setor cultural - LC nº 195/2022 - Art. 8º Demais Setores da Cultura	R\$ 2.513,42	R\$ 59.333,55	-R\$ 56.820,13	R\$ 61.220,03	R\$ 59.333,55	R\$ 59.333,55	R\$ 2.513,42	R\$ 4.399,90
	Transferências da Política Nacional Aldir Blanc de								





Tribunal de Contas
Mato Grosso

5ª SECRETARIA DE CONTROLE EXTERNO

Telefone(s): 65 3613-7595 / 7624

Email: quintasecex@tce.mt.gov.br

Fonte	Descrição	Receita Orçamentária Arrecadada (a)	Despesa Orçamentária Empenhada (b)	Resultado Execução Orçamentária (c) = a - b	Saldo Superávit /Déficit Financeiro do Exercício Anterior (d)	Despesa Empenhada com Recurso do Superávit Financeiro de Exercícios Anteriores (e)	Despesa Empenhada com Recurso do Superávit Financeiro de Exercícios Anteriores (Item 6 do Anexo da RN TCE-MT nº 43 /2013) (Ajustada até o limite do superávit financeiro) (f)=Se (d) <=0; 0; Se (d) > (e); (e); (e-d)	Resultado Execução Orçamentária Ajustado (g) = Se (c) >=0; (c); (c + f)	Superávit/Déficit no Encerramento do Exercício (h)
719	Fomento à Cultura - Lei nº 14.399 /2022	R\$ 180.050,61	R\$ 126.347,39	R\$ 53.703,22	R\$ 0,00	R\$ 0,00	R\$ 0,00	R\$ 53.703,22	R\$ 53.703,22
749	Outras vinculações de transferências	R\$ 12.199,65	R\$ 0,00	R\$ 12.199,65	R\$ 267,56	R\$ 0,00	R\$ 0,00	R\$ 12.199,65	R\$ 12.467,21
750	Recursos da Contribuição de Intervenção no Domínio Econômico - CIDE	R\$ 67.819,85	R\$ 68.472,33	-R\$ 652,48	R\$ 20.742,16	R\$ 20.199,41	R\$ 20.199,41	R\$ 19.546,93	R\$ 19.434,33
	Recursos da Contribuição para o Custeio do								





Tribunal de Contas
Mato Grosso

5ª SECRETARIA DE CONTROLE EXTERNO

Telefone(s): 65 3613-7595 / 7624

Email: quintasecex@tce.mt.gov.br

Fonte	Descrição	Receita Orçamentária Arrecadada (a)	Despesa Orçamentária Empenhada (b)	Resultado Execução Orçamentária (c) = a - b	Saldo Superávit /Déficit Financeiro do Exercício Anterior (d)	Despesa Empenhada com Recurso do Superávit Financeiro de Exercícios Anteriores (e)	Despesa Empenhada com Recurso do Superávit Financeiro de Exercícios Anteriores (Item 6 do Anexo da RN TCE-MT nº 43 /2013) (Ajustada até o limite do superávit financeiro) (f)=Se (d) <=0; 0; Se (d) > (e); (e); (e-d)	Resultado Execução Orçamentária Ajustado (g) = Se (c) >=0; (c); (c + f)	Superávit/Déficit no Encerramento do Exercício (h)
751	Serviço de Iluminação Pública - COSIP	R\$ 2.404.246,31	R\$ 2.177.664,37	R\$ 226.581,94	R\$ 396.384,80	R\$ 99.784,22	R\$ 99.784,22	R\$ 226.581,94	R\$ 157.925,64
754	Recursos de Operações de Crédito	R\$ 0,00	R\$ 0,00	R\$ 0,00	R\$ 10.752,86	R\$ 0,00	R\$ 0,00	R\$ 0,00	R\$ 0,00
755	Recursos de Alienação de Bens /Ativos - Administração Direta	R\$ 30.445,62	R\$ 99.942,51	-R\$ 69.496,89	R\$ 12.215,21	R\$ 0,00	R\$ 0,00	-R\$ 69.496,89	R\$ 5.868,32
759	Recursos Vinculados a Fundos	R\$ 2.640.931,62	R\$ 2.292.407,55	R\$ 348.524,07	-R\$ 95.559,05	R\$ 0,00	R\$ 0,00	R\$ 348.524,07	R\$ 252.965,02
799	Outras Vinculações Legais	R\$ 9.046,00	R\$ 9.040,00	R\$ 6,00	R\$ 0,00	R\$ 0,00	R\$ 0,00	R\$ 6,00	R\$ 6,00





Tribunal de Contas
Mato Grosso

5ª SECRETARIA DE CONTROLE EXTERNO

Telefone(s): 65 3613-7595 / 7624

Email: quintasecex@tce.mt.gov.br

Fonte	Descrição	Receita Orçamentária Arrecadada (a)	Despesa Orçamentária Empenhada (b)	Resultado Execução Orçamentária (c) = a - b	Saldo Superávit /Déficit Financeiro do Exercício Anterior (d)	Despesa Empenhada com Recurso do Superávit Financeiro de Exercícios Anteriores (e)	Despesa Empenhada com Recurso do Superávit Financeiro de Exercícios Anteriores (Item 6 do Anexo da RN TCE-MT nº 43 /2013) (Ajustada até o limite do superávit financeiro) (f)=Se (d) <=0; 0; Se (d) > (e); (e); (e-d)	Resultado Execução Orçamentária Ajustado (g) = Se (c) >=0; (c); (c + f)	Superávit/Déficit no Encerramento do Exercício (h)
899	Outros Recursos Vinculados	R\$ 0,00	R\$ 0,00	R\$ 0,00	R\$ 7.238,02	R\$ 0,00	R\$ 0,00	R\$ 0,00	R\$ 7.238,02
		R\$ 65.416.224,77	R\$ 71.316.646,15	-R\$ 5.900.421,38	R\$ 20.077.134,14	R\$ 16.771.778,12	R\$ 6.876.951,30	R\$ 374.918,68	R\$ 13.754.310,27
Recursos utilizados na UG RPPS									
>>>>>	>>>>>	R\$ 213.984.627,89	R\$ 227.761.398,10	-R\$ 13.776.770,21	R\$ 22.117.144,12	R\$ 19.477.100,48	R\$ 7.783.324,14	-R\$ 6.595.057,31	R\$ 14.242.371,59

APLIC > Contabilidade > Execução orçamentária por Fonte x Superávit Financeiro - Inclusive RPPS > Dados Consolidados do Ente.





Anexo: 5 - RESTOS A PAGAR

Quadro: 5.1 - Restos a Pagar Processados e Não Processados

Exercício	Saldo Anterior (R\$)	Inscrição (R\$)	RP não Processados Liquidados e não Pagos (R\$)	Baixa (R\$)		Saldo para o Exercício Seguinte (R\$)
				Por Pagamento (R\$)	Por Cancelamento (R\$)	
RESTOS A PAGAR NÃO PROCESSADOS						
2020	R\$ 114.195,09	R\$ 0,00	R\$ 0,00	R\$ 0,00	R\$ 114.195,09	R\$ 0,00
2021	R\$ 75.772,18	R\$ 0,00	R\$ 0,00	R\$ 7.070,98	R\$ 63.370,80	R\$ 5.330,40
2022	R\$ 718.756,15	R\$ 0,00	-R\$ 41.430,00	R\$ 552.339,28	R\$ 81.033,16	R\$ 43.953,71
2023	R\$ 9.630.722,90	R\$ 0,00	-R\$ 11.246,54	R\$ 5.298.761,43	R\$ 4.221.700,73	R\$ 99.014,20
2024	R\$ 0,00	R\$ 6.718.546,90	R\$ 0,00	R\$ 0,00	R\$ 0,00	R\$ 6.718.546,90
	R\$ 10.539.446,32	R\$ 6.718.546,90	-R\$ 52.676,54	R\$ 5.858.171,69	R\$ 4.480.299,78	R\$ 6.866.845,21
RESTOS A PAGAR PROCESSADOS						
2016	R\$ 2.077,85	R\$ 0,00	R\$ 0,00	R\$ 0,00	R\$ 2.077,85	R\$ 0,00
2017	R\$ 8.057,41	R\$ 0,00	R\$ 0,00	R\$ 0,00	R\$ 8.057,41	R\$ 0,00
2018	R\$ 1.840,00	R\$ 0,00	R\$ 0,00	R\$ 0,00	R\$ 1.840,00	R\$ 0,00
2019	R\$ 61,85	R\$ 0,00	R\$ 0,00	R\$ 0,00	R\$ 61,85	R\$ 0,00
2020	R\$ 86.462,73	R\$ 0,00	R\$ 0,00	R\$ 0,00	R\$ 0,00	R\$ 86.462,73
2021	R\$ 93.182,00	R\$ 0,00	R\$ 0,00	R\$ 0,00	R\$ 93.182,00	R\$ 0,00
2022	R\$ 235.279,64	R\$ 0,00	R\$ 41.430,00	R\$ 203.517,60	R\$ 190,03	R\$ 73.002,01
2023	R\$ 3.269.799,31	R\$ 0,00	R\$ 11.246,54	R\$ 1.927.514,46	R\$ 1.316.288,76	R\$ 37.242,63
2024	R\$ 0,00	R\$ 5.587.623,40	R\$ 0,00	R\$ 0,00	R\$ 0,00	R\$ 5.587.623,40
	R\$ 3.696.760,79	R\$ 5.587.623,40	R\$ 52.676,54	R\$ 2.131.032,06	R\$ 1.421.697,90	R\$ 5.784.330,77
TOTAL	R\$ 14.236.207,11	R\$ 12.306.170,30	R\$ 0,00	R\$ 7.989.203,75	R\$ 5.901.997,68	R\$ 12.651.175,98

APLIC > Informes Mensais > Restos a Pagar > Execução dos Restos a Pagar > Dados Consolidados do Ente





Tribunal de Contas
Mato Grosso

5ª SECRETARIA DE CONTROLE EXTERNO

Telefone(s): 65 3613-7595 / 7624

Email: quintasecex@tce.mt.gov.br

**Quadro: 5.2 - Disponibilidade de Caixa e Restos a Pagar - Poder Executivo -
Exceto RPPS (Inclusive Intra)**

Identificação dos Recursos	Disponibilidade de Caixa Bruta - Contas 11111, 11121, 11131 (A)	RP Liquidados e Não Pagos - De Exercícios Anteriores (B)	RP Liquidados e Não Pagos - Do Exercício (C)	RP Empenhados e Não Liquidados de Exercícios Anteriores (D)	Demais Obrigações Financeiras (2188 e 2288, 218910105 e 218910108) (E)	Insuficiência Financeira no Consórcio (F)	(In) Disponibilidade Caixa Líquida antes da inscrição dos RP não processados (G) = A -B-C-D-E- F	RP a pagar Empenhados e não Liquidados do Exercício (H)	Disponibilidade de Caixa Líquida (Após a Inscrição em Restos a Pagar Não Processados do Exercício) (I) = G - H
RECURSOS ORDINÁRIOS									
500 - Recursos não Vinculados de Impostos	R\$ 1.858.308,22	R\$ 188.165,81	R\$ 4.770.527,54	R\$ 102.051,41	R\$ 2.032.842,22	R\$ 0,00	-R\$ 5.235.278,76	R\$ 573.171,55	-R\$ 5.808.450,31
501 - Outros Recursos não Vinculados	R\$ 383.131,69	R\$ 0,00	R\$ 3.355,00	R\$ 9.431,20	R\$ 0,00	R\$ 0,00	R\$ 370.345,49	R\$ 2.217,57	R\$ 368.127,92
502 - Recursos não vinculados da compensação de impostos	R\$ 23.398,37	R\$ 0,00	R\$ 0,00	R\$ 0,00	R\$ 16.676,39	R\$ 0,00	R\$ 6.721,98	R\$ 0,00	R\$ 6.721,98
	R\$ 2.264.838,28	R\$ 188.165,81	R\$ 4.773.882,54	R\$ 111.482,61	R\$ 2.049.518,61	R\$ 0,00	-R\$ 4.858.211,29	R\$ 575.389,12	-R\$ 5.433.600,41
RECURSOS VINCULADOS									
540 - Transferências do FUNDEB									





Tribunal de Contas
Mato Grosso

5ª SECRETARIA DE CONTROLE EXTERNO

Telefone(s): 65 3613-7595 / 7624

Email: quintasecex@tce.mt.gov.br

Identificação dos Recursos	Disponibilidade de Caixa Bruta - Contas 11111, 11121, 11131 (A)	RP Liquidados e Não Pagos - De Exercícios Anteriores (B)	RP Liquidados e Não Pagos - Do Exercício (C)	RP Empenhados e Não Liquidados de Exercícios Anteriores (D)	Demais Obrigações Financeiras (2188 e 2288, 218910105 e 218910108) (E)	Insuficiência Financeira no Consórcio (F)	(In) Disponibilidade Caixa Líquida antes da inscrição dos RP não processados (G) = A - B - C - D - E - F	RP a pagar Empenhados e não Liquidados do Exercício (H)	Disponibilidade de Caixa Líquida (Após a Inscrição em Restos a Pagar Não Processados do Exercício) (I) = G - H
Impostos e Transferências de Impostos	R\$ 992.455,25	R\$ 0,00	R\$ 0,00	R\$ 0,00	R\$ 828.052,64	R\$ 0,00	R\$ 164.402,61	R\$ 0,00	R\$ 164.402,61
543 - Transferências do FUNDEB Complementação da União VAAR	R\$ 791.897,43	R\$ 0,00	R\$ 0,00	R\$ 0,00	R\$ 72.345,81	R\$ 0,00	R\$ 719.551,62	R\$ 0,00	R\$ 719.551,62
550 - Transferência do Salário Educação	R\$ 23.971,33	R\$ 0,00	R\$ 82.097,18	R\$ 0,00	R\$ 0,00	R\$ 0,00	-R\$ 58.125,85	R\$ 0,00	-R\$ 58.125,85
551 - Transferências de Recursos do FNDE referentes ao Programa Dinheiro Direto na Escola (PDDE)	R\$ 105.536,96	R\$ 0,00	R\$ 0,00	R\$ 0,00	R\$ 0,00	R\$ 0,00	R\$ 105.536,96	R\$ 11.469,50	R\$ 94.067,46
553 - Transferências de Recursos do FNDE Referentes ao Programa									





Tribunal de Contas
Mato Grosso

5ª SECRETARIA DE CONTROLE EXTERNO

Telefone(s): 65 3613-7595 / 7624

Email: quintasecex@tce.mt.gov.br

Identificação dos Recursos	Disponibilidade de Caixa Bruta - Contas 11111, 11121, 11131 (A)	RP Liquidados e Não Pagos - De Exercícios Anteriores (B)	RP Liquidados e Não Pagos - Do Exercício (C)	RP Empenhados e Não Liquidados de Exercícios Anteriores (D)	Demais Obrigações Financeiras (2188 e 2288, 218910105 e 218910108) (E)	Insuficiência Financeira no Consórcio (F)	(In) Disponibilidade Caixa Líquida antes da inscrição dos RP não processados (G) = A - B - C - D - E - F	RP a pagar Empenhados e não Liquidados do Exercício (H)	Disponibilidade de Caixa Líquida (Após a Inscrição em Restos a Pagar Não Processados do Exercício) (I) = G - H
Nacional de Apoio ao Transporte Escolar (PNATE)	R\$ 62.658,95	R\$ 0,00	R\$ 0,00	R\$ 5.469,73	R\$ 0,00	R\$ 0,00	R\$ 57.189,22	R\$ 0,00	R\$ 57.189,22
569 - Outras Transferências de Recursos do FNDE	R\$ 3.858,10	R\$ 0,00	R\$ 0,00	R\$ 0,00	R\$ 0,00	R\$ 0,00	R\$ 3.858,10	R\$ 0,00	R\$ 3.858,10
570 - Transferências do Governo Federal referentes a Convênios e Instrumentos Congêneres vinculados à Educação	R\$ 0,00	R\$ 0,00	R\$ 0,00	R\$ 0,00	R\$ 0,00	R\$ 0,00	R\$ 0,00	R\$ 398.500,00	-R\$ 398.500,00
571 - Transferências do Estado referentes a Convênios e Instrumentos Congêneres vinculados à Educação	R\$ 5.697.146,29	R\$ 0,00	R\$ 405.522,12	R\$ 0,00	R\$ 15.467,31	R\$ 0,00	R\$ 5.276.156,86	R\$ 3.465,89	R\$ 5.272.690,97





Tribunal de Contas
Mato Grosso

5ª SECRETARIA DE CONTROLE EXTERNO

Telefone(s): 65 3613-7595 / 7624

Email: quintasecex@tce.mt.gov.br

Identificação dos Recursos	Disponibilidade de Caixa Bruta - Contas 11111, 11121, 11131 (A)	RP Liquidados e Não Pagos - De Exercícios Anteriores (B)	RP Liquidados e Não Pagos - Do Exercício (C)	RP Empenhados e Não Liquidados de Exercícios Anteriores (D)	Demais Obrigações Financeiras (2188 e 2288, 218910105 e 218910108) (E)	Insuficiência Financeira no Consórcio (F)	(In) Disponibilidade Caixa Líquida antes da inscrição dos RP não processados (G) = A - B - C - D - E - F	RP a pagar Empenhados e não Liquidados do Exercício (H)	Disponibilidade de Caixa Líquida (Após a Inscrição em Restos a Pagar Não Processados do Exercício) (I) = G - H
574 - Operações de Crédito Vinculadas à Educação	R\$ 18,00	R\$ 0,00	R\$ 0,00	R\$ 0,00	R\$ 0,00	R\$ 0,00	R\$ 18,00	R\$ 0,00	R\$ 18,00
599 - Outros Recursos Vinculados à Educação	R\$ 3.018,28	R\$ 0,00	R\$ 0,00	R\$ 0,00	R\$ 0,00	R\$ 0,00	R\$ 3.018,28	R\$ 0,00	R\$ 3.018,28
600 - Transferências Fundo a Fundo de Recursos do SUS provenientes do Governo Federal - Bloco de Manutenção das Ações e Serviços Públicos de Saúde	R\$ 434.249,37	R\$ 0,00	R\$ 5.674,88	R\$ 4.644,21	R\$ 307.262,98	R\$ 0,00	R\$ 116.667,30	R\$ 27.345,58	R\$ 89.321,72
601 - Transferências Fundo a Fundo de Recursos do SUS provenientes do									





Tribunal de Contas
Mato Grosso

5ª SECRETARIA DE CONTROLE EXTERNO

Telefone(s): 65 3613-7595 / 7624

Email: quintasecex@tce.mt.gov.br

Identificação dos Recursos	Disponibilidade de Caixa Bruta - Contas 11111, 11121, 11131 (A)	RP Liquidados e Não Pagos - De Exercícios Anteriores (B)	RP Liquidados e Não Pagos - Do Exercício (C)	RP Empenhados e Não Liquidados de Exercícios Anteriores (D)	Demais Obrigações Financeiras (2188 e 2288, 218910105 e 218910108) (E)	Insuficiência Financeira no Consórcio (F)	(In) Disponibilidade Caixa Líquida antes da inscrição dos RP não processados (G) = A -B-C-D-E-F	RP a pagar Empenhados e não Liquidados do Exercício (H)	Disponibilidade de Caixa Líquida (Após a Inscrição em Restos a Pagar Não Processados do Exercício) (I) = G - H
Governo Federal - Bloco de Estruturação da Rede de Serviços Públicos de Saúde	R\$ 430.354,19	R\$ 0,00	R\$ 13.739,00	R\$ 12.200,00	R\$ 0,00	R\$ 0,00	R\$ 404.415,19	R\$ 0,00	R\$ 404.415,19
602 - Transferências Fundo a Fundo de Recursos do SUS provenientes do Governo Federal - Bloco de Manutenção das Ações e Serviços Públicos de Saúde - Recursos destinados ao enfrentamento da COVID-19 no bojo da ação 21C0.	R\$ 12.172,36	R\$ 0,00	R\$ 0,00	R\$ 5.330,40	R\$ 0,00	R\$ 0,00	R\$ 6.841,96	R\$ 0,00	R\$ 6.841,96
603 - Transferências Fundo a Fundo de									





Tribunal de Contas
Mato Grosso

5ª SECRETARIA DE CONTROLE EXTERNO

Telefone(s): 65 3613-7595 / 7624

Email: quintasecex@tce.mt.gov.br

Identificação dos Recursos	Disponibilidade de Caixa Bruta - Contas 11111, 11121, 11131 (A)	RP Liquidados e Não Pagos - De Exercícios Anteriores (B)	RP Liquidados e Não Pagos - Do Exercício (C)	RP Empenhados e Não Liquidados de Exercícios Anteriores (D)	Demais Obrigações Financeiras (2188 e 2288, 218910105 e 218910108) (E)	Insuficiência Financeira no Consórcio (F)	(In) Disponibilidade Caixa Líquida antes da inscrição dos RP não processados (G) = A -B-C-D-E-F	RP a pagar Empenhados e não Liquidados do Exercício (H)	Disponibilidade de Caixa Líquida (Após a Inscrição em Restos a Pagar Não Processados do Exercício) (I) = G - H
Recursos do SUS provenientes do Governo Federal - Bloco de Estruturação da Rede de Serviços Públicos de Saúde - Recursos destinados ao enfrentamento da COVID-19 no bojo da ação 21C0.	R\$ 22,50	R\$ 0,00	R\$ 0,00	R\$ 0,00	R\$ 0,00	R\$ 0,00	R\$ 22,50	R\$ 0,00	R\$ 22,50
604 - Transferências provenientes do Governo Federal destinadas ao vencimento dos agentes comunitários de saúde e dos									





Tribunal de Contas
Mato Grosso

5ª SECRETARIA DE CONTROLE EXTERNO

Telefone(s): 65 3613-7595 / 7624

Email: quintasecex@tce.mt.gov.br

Identificação dos Recursos	Disponibilidade de Caixa Bruta - Contas 1111, 1112, 1113 (A)	RP Liquidados e Não Pagos - De Exercícios Anteriores (B)	RP Liquidados e Não Pagos - Do Exercício (C)	RP Empenhados e Não Liquidados de Exercícios Anteriores (D)	Demais Obrigações Financeiras (2188 e 2288, 218910105 e 218910108) (E)	Insuficiência Financeira no Consórcio (F)	(In) Disponibilidade Caixa Líquida antes da inscrição dos RP não processados (G) = A - B - C - D - E - F	RP a pagar Empenhados e não Liquidados do Exercício (H)	Disponibilidade de Caixa Líquida (Após a Inscrição em Restos a Pagar Não Processados do Exercício) (I) = G - H
agentes de combate às endemias	R\$ 384.054,59	R\$ 0,00	R\$ 0,00	R\$ 0,00	R\$ 103.522,30	R\$ 0,00	R\$ 280.532,29	R\$ 0,00	R\$ 280.532,29
605 - Assistência financeira da União destinada à complementação ao pagamento dos pisos salariais para profissionais da enfermagem	R\$ 68.373,19	R\$ 0,00	R\$ 0,00	R\$ 0,00	R\$ 0,00	R\$ 0,00	R\$ 68.373,19	R\$ 0,00	R\$ 68.373,19
621 - Transferências Fundo a Fundo de Recursos do SUS provenientes do Governo Estadual	R\$ 3.286.537,14	R\$ 0,00	R\$ 9.424,08	R\$ 0,00	R\$ 65.441,50	R\$ 0,00	R\$ 3.211.671,56	R\$ 14.700,50	R\$ 3.196.971,06
660 - Transferência de Recursos do Fundo Nacional de Assistência Social - FNAS	R\$ 102.055,32	R\$ 0,00	R\$ 400,00	R\$ 70,00	R\$ 0,00	R\$ 0,00	R\$ 101.585,32	R\$ 9.843,64	R\$ 91.741,68





Tribunal de Contas
Mato Grosso

5ª SECRETARIA DE CONTROLE EXTERNO

Telefone(s): 65 3613-7595 / 7624

Email: quintasecex@tce.mt.gov.br

Identificação dos Recursos	Disponibilidade de Caixa Bruta - Contas 11111, 11121, 11131 (A)	RP Liquidados e Não Pagos - De Exercícios Anteriores (B)	RP Liquidados e Não Pagos - Do Exercício (C)	RP Empenhados e Não Liquidados de Exercícios Anteriores (D)	Demais Obrigações Financeiras (2188 e 2288, 218910105 e 218910108) (E)	Insuficiência Financeira no Consórcio (F)	(In) Disponibilidade Caixa Líquida antes da inscrição dos RP não processados (G) = A -B-C-D-E-F	RP a pagar Empenhados e não Liquidados do Exercício (H)	Disponibilidade de Caixa Líquida (Após a Inscrição em Restos a Pagar Não Processados do Exercício) (I) = G - H
661 - Transferência de Recursos dos Fundos Estaduais de Assistência Social	R\$ 18.744,05	R\$ 0,00	R\$ 0,00	R\$ 0,00	R\$ 0,00	R\$ 0,00	R\$ 18.744,05	R\$ 3.180,00	R\$ 15.564,05
700 - Outras Transferências de Convênios ou Instrumentos Congêneres da União	R\$ 25.476,45	R\$ 6.110,00	R\$ 0,00	R\$ 0,00	R\$ 0,00	R\$ 0,00	R\$ 19.366,45	R\$ 0,00	R\$ 19.366,45
701 - Outras Transferências de Convênios ou Instrumentos Congêneres dos Estados	R\$ 8.031.082,34	R\$ 2.431,56	R\$ 0,00	R\$ 3.326,91	R\$ 16.335,26	R\$ 0,00	R\$ 8.008.988,61	R\$ 4.917.365,58	R\$ 3.091.623,03
706 - Transferência Especial da União	R\$ 818.594,24	R\$ 0,00	R\$ 0,00	R\$ 0,00	R\$ 9.024,02	R\$ 0,00	R\$ 809.570,22	R\$ 355.427,65	R\$ 454.142,57
707 - Transferências da									





Tribunal de Contas
Mato Grosso

5ª SECRETARIA DE CONTROLE EXTERNO

Telefone(s): 65 3613-7595 / 7624

Email: quintasecex@tce.mt.gov.br

Identificação dos Recursos	Disponibilidade de Caixa Bruta - Contas 11111, 11121, 11131 (A)	RP Liquidados e Não Pagos - De Exercícios Anteriores (B)	RP Liquidados e Não Pagos - Do Exercício (C)	RP Empenhados e Não Liquidados de Exercícios Anteriores (D)	Demais Obrigações Financeiras (2188 e 2288, 218910105 e 218910108) (E)	Insuficiência Financeira no Consórcio (F)	(In) Disponibilidade Caixa Líquida antes da inscrição dos RP não processados (G) = A -B-C-D-E-F	RP a pagar Empenhados e não Liquidados do Exercício (H)	Disponibilidade de Caixa Líquida (Após a Inscrição em Restos a Pagar Não Processados do Exercício) (I) = G - H
União - inciso I do art. 5º da Lei Complementar 173 /2020	R\$ 625,76	R\$ 0,00	R\$ 0,00	R\$ 0,00	R\$ 0,00	R\$ 0,00	R\$ 625,76	R\$ 0,00	R\$ 625,76
708 - Transferência da União Referente à Compensação Financeira de Recursos Minerais	R\$ 37.375,57	R\$ 0,00	R\$ 296.883,60	R\$ 5.774,45	R\$ 2.475,00	R\$ 0,00	-R\$ 267.757,48	R\$ 24.689,56	-R\$ 292.447,04
711 - Demais Transferências Obrigatórias não Decorrentes de Repartições de Receitas	R\$ 0,00	R\$ 0,00	R\$ 0,00	R\$ 0,00	R\$ 80.043,00	R\$ 0,00	-R\$ 80.043,00	R\$ 0,00	-R\$ 80.043,00
715 - Transferências Destinadas ao Setor Cultural - LC nº 195/2022 - Art. 5º Audiovisual	R\$ 9.716,11	R\$ 0,00	R\$ 0,00	R\$ 0,00	R\$ 0,00	R\$ 0,00	R\$ 9.716,11	R\$ 0,00	R\$ 9.716,11
716 -									





Tribunal de Contas
Mato Grosso

5ª SECRETARIA DE CONTROLE EXTERNO

Telefone(s): 65 3613-7595 / 7624

Email: quintasecex@tce.mt.gov.br

Identificação dos Recursos	Disponibilidade de Caixa Bruta - Contas 11111, 11121, 11131 (A)	RP Liquidados e Não Pagos - De Exercícios Anteriores (B)	RP Liquidados e Não Pagos - Do Exercício (C)	RP Empenhados e Não Liquidados de Exercícios Anteriores (D)	Demais Obrigações Financeiras (2188 e 2288, 218910105 e 218910108) (E)	Insuficiência Financeira no Consórcio (F)	(In) Disponibilidade Caixa Líquida antes da inscrição dos RP não processados (G) = A -B-C-D-E-F	RP a pagar Empenhados e não Liquidados do Exercício (H)	Disponibilidade de Caixa Líquida (Após a Inscrição em Restos a Pagar Não Processados do Exercício) (I) = G - H
Transferências Destinadas ao Setor cultural - LC nº 195/2022 - Art. 8º Demais Setores da Cultura	R\$ 4.399,90	R\$ 0,00	R\$ 0,00	R\$ 0,00	R\$ 0,00	R\$ 0,00	R\$ 4.399,90	R\$ 0,00	R\$ 4.399,90
719 - Transferências da Política Nacional Aldir Blanc de Fomento à Cultura - Lei nº 14.399 /2022	R\$ 53.703,22	R\$ 0,00	R\$ 0,00	R\$ 0,00	R\$ 0,00	R\$ 0,00	R\$ 53.703,22	R\$ 0,00	R\$ 53.703,22
749 - Outras vinculações de transferências	R\$ 12.467,21	R\$ 0,00	R\$ 0,00	R\$ 0,00	R\$ 0,00	R\$ 0,00	R\$ 12.467,21	R\$ 0,00	R\$ 12.467,21
750 - Recursos da Contribuição de Intervenção no Domínio Econômico - CIDE	R\$ 19.434,33	R\$ 0,00	R\$ 0,00	R\$ 0,00	R\$ 0,00	R\$ 0,00	R\$ 19.434,33	R\$ 0,00	R\$ 19.434,33
751 - Recursos da Contribuição para									





Tribunal de Contas
Mato Grosso

5ª SECRETARIA DE CONTROLE EXTERNO

Telefone(s): 65 3613-7595 / 7624

Email: quintasecex@tce.mt.gov.br

Identificação dos Recursos	Disponibilidade de Caixa Bruta - Contas 11111, 11121, 11131 (A)	RP Liquidados e Não Pagos - De Exercícios Anteriores (B)	RP Liquidados e Não Pagos - Do Exercício (C)	RP Empenhados e Não Liquidados de Exercícios Anteriores (D)	Demais Obrigações Financeiras (2188 e 2288, 218910105 e 218910108) (E)	Insuficiência Financeira no Consórcio (F)	(In) Disponibilidade Caixa Líquida antes da inscrição dos RP não processados (G) = A -B-C-D-E-F	RP a pagar Empenhados e não Liquidados do Exercício (H)	Disponibilidade de Caixa Líquida (Após a Inscrição em Restos a Pagar Não Processados do Exercício) (I) = G - H
o Custeio do Serviço de Iluminação Pública - COSIP	R\$ 157.925,64	R\$ 0,00	R\$ 0,00	R\$ 0,00	R\$ 0,00	R\$ 0,00	R\$ 157.925,64	R\$ 0,00	R\$ 157.925,64
755 - Recursos de Alienação de Bens /Ativos - Administração Direta	R\$ 5.868,32	R\$ 0,00	R\$ 0,00	R\$ 0,00	R\$ 0,00	R\$ 0,00	R\$ 5.868,32	R\$ 0,00	R\$ 5.868,32
759 - Recursos Vinculados a Fundos	R\$ 257.287,00	R\$ 0,00	R\$ 0,00	R\$ 0,00	R\$ 0,00	R\$ 0,00	R\$ 257.287,00	R\$ 4.321,98	R\$ 252.965,02
799 - Outras Vinculações Legais	R\$ 6,00	R\$ 0,00	R\$ 0,00	R\$ 0,00	R\$ 0,00	R\$ 0,00	R\$ 6,00	R\$ 0,00	R\$ 6,00
899 - Outros Recursos Vinculados	R\$ 7.437,63	R\$ 0,00	R\$ 0,00	R\$ 0,00	R\$ 199,61	R\$ 0,00	R\$ 7.238,02	R\$ 0,00	R\$ 7.238,02
	R\$ 21.858.523,02	R\$ 8.541,56	R\$ 813.740,86	R\$ 36.815,70	R\$ 1.500.169,43	R\$ 0,00	R\$ 19.499.255,47	R\$ 5.770.309,88	R\$ 13.728.945,59
RECURSOS EXTRAORÇAMENTÁRIOS									
TOTAL	R\$ 24.123.361,30	R\$ 196.707,37	R\$ 5.587.623,40	R\$ 148.298,31	R\$ 3.549.688,04	R\$ 0,00	R\$ 14.641.044,18	R\$ 6.345.699,00	R\$ 8.295.345,18

APLIC> UG: Prefeitura> CF/LRF - Limites/Documentações > Disponibilidade de Caixa e Restos a Pagar > Mês de dezembro > Dados Consolidados do Ente (Exceto RPPS).





Tribunal de Contas
Mato Grosso

5ª SECRETARIA DE CONTROLE EXTERNO

Telefone(s): 65 3613-7595 / 7624

Email: quintasecex@tce.mt.gov.br





Tribunal de Contas
Mato Grosso

5ª SECRETARIA DE CONTROLE EXTERNO

Telefone(s): 65 3613-7595 / 7624

Email: quintasecex@tce.mt.gov.br

Quadro: 5.3 - Disponibilidade de Caixa e Restos a Pagar - RPPS (Inclusive Intra)

Identificação dos Recursos	Disponibilidade de Caixa Bruta - Contas 11111, 11121, 11131 (A)	RP Liquidados e Não Pagos - De Exercícios Anteriores (B)	RP Liquidados e Não Pagos - Do Exercício (C)	RP Empenhados e Não Liquidados de Exercícios Anteriores (D)	Demais Obrigações Financeiras (2188 e 2288 218910105 e 218910108) (E)	Insuficiência Financeira no Consórcio (F)	(In) Disponibilidade Caixa Líquida antes da inscrição dos RP não processados (G) = A -B-C-D-E-F	RP a pagar Empenhados e não Liquidados do Exercício (H)	Disponibilidade de Caixa Líquida (Após a Inscrição em Restos a Pagar Não Processados do Exercício) (I) = G - H
RECURSOS ORDINÁRIOS									
RECURSOS VINCULADOS									
RECURSOS EXTRAORÇAMENTÁRIOS									
TOTAL	R\$ 0,00	R\$ 0,00	R\$ 0,00	R\$ 0,00	R\$ 0,00	R\$ 0,00	R\$ 0,00	R\$ 0,00	R\$ 0,00

APLIC> UG: RPPS > CF/LRF - Limites/Documentações > Disponibilidade de Caixa e Restos a Pagar > Mês de dezembro.





Tribunal de Contas
Mato Grosso

5ª SECRETARIA DE CONTROLE EXTERNO

Telefone(s): 65 3613-7595 / 7624

Email: quintasecex@tce.mt.gov.br

**Quadro: 5.4 - Disponibilidade de Caixa e Restos a Pagar - Poder Legislativo
(Inclusive Intra)**

Identificação dos Recursos	Disponibilidade de Caixa Bruta - Contas 11111, 11121, 11131 (A)	RP Liquidados e Não Pagos - De Exercícios Anteriores (B)	RP Liquidados e Não Pagos - Do Exercício (C)	RP Empenhados e Não Liquidados de Exercícios Anteriores (D)	Demais Obrigações Financeiras (2188, 2288, 218910105 e 218910108) (E)	Insuficiência Financeira no Consórcio (F)	(In) Disponibilidade Caixa Líquida antes da inscrição dos RP não processados (G) = A -B-C-D-E-F	RP a pagar Empenhados e não Liquidados do Exercício (H)	Disponibilidade de Caixa Líquida (Após a Inscrição em Restos a Pagar Não Processados do Exercício) (I) = G - H
RECURSOS ORDINÁRIOS									
500 - Recursos não Vinculados de Impostos	R\$ 398.891,96	R\$ 0,00	R\$ 0,00	R\$ 0,00	R\$ 28.442,66	R\$ 0,00	R\$ 370.449,30	R\$ 372.847,90	-R\$ 2.398,60
	R\$ 398.891,96	R\$ 0,00	R\$ 0,00	R\$ 0,00	R\$ 28.442,66	R\$ 0,00	R\$ 370.449,30	R\$ 372.847,90	-R\$ 2.398,60
RECURSOS VINCULADOS									
RECURSOS EXTRAORÇAMENTÁRIOS									
TOTAL	R\$ 398.891,96	R\$ 0,00	R\$ 0,00	R\$ 0,00	R\$ 28.442,66	R\$ 0,00	R\$ 370.449,30	R\$ 372.847,90	-R\$ 2.398,60

APLIC > UG: Câmara > CF/LRF - Limites/Documentações > Disponibilidade de Caixa e Restos a Pagar > Mês de dezembro.





Anexo: 6 - DIREITOS E OBRIGAÇÕES

Quadro: 6.1 - Dívida Ativa

Tipo de Dívida Ativa	A receber (R\$) (a)	Recebida (R\$) (b)	Baixada (R\$) (c)	Saldo Final (R\$) (d) = a - b - c
Dívida Ativa Tributária	R\$ 41.128.273,89	R\$ 2.198.992,79	R\$ 984.198,83	R\$ 37.945.082,27
Dívida Ativa Não Tributária	R\$ 25.887.098,55	R\$ 259.232,37	R\$ 1.888,58	R\$ 25.625.977,60
TOTAL	R\$ 67.015.372,44	R\$ 2.458.225,16	R\$ 986.087	R\$ 63.571.059,87

APLIC

Quadro: 6.2 - Superávit/Déficit Financeiro - Total - Exceto RPPS

DESCRIÇÃO	PODER EXECUTIVO - EXCETO RPPS	PODER LEGISLATIVO	TOTAL
ATIVO FINANCEIRO	R\$ 30.070.387,71	R\$ 401.290,56	R\$ 30.471.678,27
PASSIVO FINANCEIRO	R\$ 15.828.016,12	R\$ 401.290,56	R\$ 16.229.306,68
SUPERÁVIT/DÉFICIT FINANCEIRO	R\$ 14.242.371,59	R\$ 0,00	R\$ 14.242.371,59

Relatório Contas de Governo> Anexo: Dívida> Quadro: Quociente da Situação Financeira por Fonte (QSF) - Exceto RPPS





Tribunal de Contas
Mato Grosso

5ª SECRETARIA DE CONTROLE EXTERNO

Telefone(s): 65 3613-7595 / 7624

Email: quintasecex@tce.mt.gov.br

Quadro: 6.3 - Quociente da Situação Financeira por Fonte - Exceto RPPS

Fonte de Recursos	PODER EXECUTIVO			PODER LEGISLATIVO		
	Ativo Financeiro	Passivo Financeiro	Superávit/Déficit	Ativo Financeiro	Passivo Financeiro	Superávit/Déficit
SUPERÁVIT X DÉFICIT - EXCETO RPPS						
500 - Recursos não Vinculados de Impostos	R\$ 7.780.169,95	R\$ 7.666.758,53	R\$ 113.411,42	R\$ 401.290,56	R\$ 401.290,56	R\$ 0,00
501 - Outros Recursos não Vinculados	R\$ 383.131,69	R\$ 15.003,77	R\$ 368.127,92	R\$ 0,00	R\$ 0,00	R\$ 0,00
502 - Recursos não vinculados da compensação de impostos	R\$ 23.198,37	R\$ 16.676,39	R\$ 6.521,98	R\$ 0,00	R\$ 0,00	R\$ 0,00
540 - Transferências do FUNDEB Impostos e Transferências de Impostos	R\$ 1.017.915,99	R\$ 828.052,64	R\$ 189.863,35	R\$ 0,00	R\$ 0,00	R\$ 0,00
543 - Transferências do FUNDEB Complementação da União VAAR	R\$ 791.897,43	R\$ 72.345,81	R\$ 719.551,62	R\$ 0,00	R\$ 0,00	R\$ 0,00
550 - Transferência do Salário Educação	R\$ 23.971,33	R\$ 82.097,18	-R\$ 58.125,85	R\$ 0,00	R\$ 0,00	R\$ 0,00
551 - Transferências de Recursos do FNDE referentes ao Programa Dinheiro Direto na Escola (PDDE)	R\$ 105.536,96	R\$ 11.469,50	R\$ 94.067,46	R\$ 0,00	R\$ 0,00	R\$ 0,00
553 - Transferências de Recursos do FNDE						





Tribunal de Contas
Mato Grosso

5ª SECRETARIA DE CONTROLE EXTERNO

Telefone(s): 65 3613-7595 / 7624

Email: quintasecex@tce.mt.gov.br

Fonte de Recursos	PODER EXECUTIVO			PODER LEGISLATIVO		
	Ativo Financeiro	Passivo Financeiro	Superávit/Déficit	Ativo Financeiro	Passivo Financeiro	Superávit/Déficit
Referentes ao Programa Nacional de Apoio ao Transporte Escolar (PNATE)	R\$ 62.658,95	R\$ 5.469,73	R\$ 57.189,22	R\$ 0,00	R\$ 0,00	R\$ 0,00
569 - Outras Transferências de Recursos do FNDE	R\$ 3.858,10	R\$ 0,00	R\$ 3.858,10	R\$ 0,00	R\$ 0,00	R\$ 0,00
570 - Transferências do Governo Federal referentes a Convênios e Instrumentos Congêneres vinculados à Educação	R\$ 0,00	R\$ 398.500,00	-R\$ 398.500,00	R\$ 0,00	R\$ 0,00	R\$ 0,00
571 - Transferências do Estado referentes a Convênios e Instrumentos Congêneres vinculados à Educação	R\$ 5.697.146,29	R\$ 424.455,32	R\$ 5.272.690,97	R\$ 0,00	R\$ 0,00	R\$ 0,00
574 - Operações de Crédito Vinculadas à Educação	R\$ 18,00	R\$ 0,00	R\$ 18,00	R\$ 0,00	R\$ 0,00	R\$ 0,00
599 - Outros Recursos Vinculados à Educação	R\$ 3.018,28	R\$ 0,00	R\$ 3.018,28	R\$ 0,00	R\$ 0,00	R\$ 0,00
600 - Transferências Fundo a Fundo de Recursos do SUS provenientes do Governo Federal - Bloco de Manutenção das Ações e						





Tribunal de Contas
Mato Grosso

5ª SECRETARIA DE CONTROLE EXTERNO

Telefone(s): 65 3613-7595 / 7624

Email: quintasecex@tce.mt.gov.br

Fonte de Recursos	PODER EXECUTIVO			PODER LEGISLATIVO		
	Ativo Financeiro	Passivo Financeiro	Superávit/Déficit	Ativo Financeiro	Passivo Financeiro	Superávit/Déficit
Serviços Públicos de Saúde	R\$ 431.653,44	R\$ 344.927,65	R\$ 86.725,79	R\$ 0,00	R\$ 0,00	R\$ 0,00
601 - Transferências Fundo a Fundo de Recursos do SUS provenientes do Governo Federal - Bloco de Estruturação da Rede de Serviços Públicos de Saúde	R\$ 430.354,19	R\$ 25.939,00	R\$ 404.415,19	R\$ 0,00	R\$ 0,00	R\$ 0,00
602 - Transferências Fundo a Fundo de Recursos do SUS provenientes do Governo Federal - Bloco de Manutenção das Ações e Serviços Públicos de Saúde - Recursos destinados ao enfrentamento da COVID-19 no bojo da ação 21C0.	R\$ 11.612,38	R\$ 5.330,40	R\$ 6.281,98	R\$ 0,00	R\$ 0,00	R\$ 0,00
603 - Transferências Fundo a Fundo de Recursos do SUS provenientes do Governo Federal - Bloco de Estruturação da Rede de Serviços Públicos de						





Tribunal de Contas
Mato Grosso

5ª SECRETARIA DE CONTROLE EXTERNO

Telefone(s): 65 3613-7595 / 7624

Email: quintasecex@tce.mt.gov.br

Fonte de Recursos	PODER EXECUTIVO			PODER LEGISLATIVO		
	Ativo Financeiro	Passivo Financeiro	Superávit/Déficit	Ativo Financeiro	Passivo Financeiro	Superávit/Déficit
Saúde - Recursos destinados ao enfrentamento da COVID-19 no bojo da ação 21C0.	R\$ 22,50	R\$ 0,00	R\$ 22,50	R\$ 0,00	R\$ 0,00	R\$ 0,00
604 - Transferências provenientes do Governo Federal destinadas ao vencimento dos agentes comunitários de saúde e dos agentes de combate às endemias	R\$ 384.054,59	R\$ 103.522,30	R\$ 280.532,29	R\$ 0,00	R\$ 0,00	R\$ 0,00
605 - Assistência financeira da União destinada à complementação ao pagamento dos pisos salariais para profissionais da enfermagem	R\$ 68.373,19	R\$ 0,00	R\$ 68.373,19	R\$ 0,00	R\$ 0,00	R\$ 0,00
621 - Transferências Fundo a Fundo de Recursos do SUS provenientes do Governo Estadual	R\$ 3.289.596,99	R\$ 89.566,08	R\$ 3.200.030,91	R\$ 0,00	R\$ 0,00	R\$ 0,00
660 - Transferência de Recursos do Fundo Nacional de Assistência Social - FNAS	R\$ 102.055,32	R\$ 10.313,64	R\$ 91.741,68	R\$ 0,00	R\$ 0,00	R\$ 0,00
661 - Transferência de						





Tribunal de Contas
Mato Grosso

5ª SECRETARIA DE CONTROLE EXTERNO

Telefone(s): 65 3613-7595 / 7624

Email: quintasecex@tce.mt.gov.br

Fonte de Recursos	PODER EXECUTIVO			PODER LEGISLATIVO		
	Ativo Financeiro	Passivo Financeiro	Superávit/Déficit	Ativo Financeiro	Passivo Financeiro	Superávit/Déficit
Recursos dos Fundos Estaduais de Assistência Social	R\$ 18.744,05	R\$ 3.180,00	R\$ 15.564,05	R\$ 0,00	R\$ 0,00	R\$ 0,00
700 - Outras Transferências de Convênios ou Instrumentos Congêneres da União	R\$ 25.476,45	R\$ 6.110,00	R\$ 19.366,45	R\$ 0,00	R\$ 0,00	R\$ 0,00
701 - Outras Transferências de Convênios ou Instrumentos Congêneres dos Estados	R\$ 8.031.082,34	R\$ 4.939.459,31	R\$ 3.091.623,03	R\$ 0,00	R\$ 0,00	R\$ 0,00
706 - Transferência Especial da União	R\$ 818.594,24	R\$ 364.451,67	R\$ 454.142,57	R\$ 0,00	R\$ 0,00	R\$ 0,00
707 - Transferências da União - inciso I do art. 5º da Lei Complementar 173 /2020	R\$ 625,76	R\$ 0,00	R\$ 625,76	R\$ 0,00	R\$ 0,00	R\$ 0,00
708 - Transferência da União Referente à Compensação Financeira de Recursos Minerais	R\$ 37.375,57	R\$ 329.822,61	-R\$ 292.447,04	R\$ 0,00	R\$ 0,00	R\$ 0,00
711 - Demais Transferências Obrigatórias não Decorrentes de Repartições de Receitas	R\$ 0,00	R\$ 80.043,00	-R\$ 80.043,00	R\$ 0,00	R\$ 0,00	R\$ 0,00





Tribunal de Contas
Mato Grosso

5ª SECRETARIA DE CONTROLE EXTERNO

Telefone(s): 65 3613-7595 / 7624

Email: quintasecex@tce.mt.gov.br

Fonte de Recursos	PODER EXECUTIVO			PODER LEGISLATIVO		
	Ativo Financeiro	Passivo Financeiro	Superávit/Déficit	Ativo Financeiro	Passivo Financeiro	Superávit/Déficit
715 - Transferências Destinadas ao Setor Cultural - LC nº 195/2022 - Art. 5º Audiovisual	R\$ 9.716,11	R\$ 0,00	R\$ 9.716,11	R\$ 0,00	R\$ 0,00	R\$ 0,00
716 - Transferências Destinadas ao Setor cultural - LC nº 195/2022 - Art. 8º Demais Setores da Cultura	R\$ 4.399,90	R\$ 0,00	R\$ 4.399,90	R\$ 0,00	R\$ 0,00	R\$ 0,00
719 - Transferências da Política Nacional Aldir Blanc de Fomento à Cultura - Lei nº 14.399 /2022	R\$ 53.703,22	R\$ 0,00	R\$ 53.703,22	R\$ 0,00	R\$ 0,00	R\$ 0,00
749 - Outras vinculações de transferências	R\$ 12.467,21	R\$ 0,00	R\$ 12.467,21	R\$ 0,00	R\$ 0,00	R\$ 0,00
750 - Recursos da Contribuição de Intervenção no Domínio Econômico - CIDE	R\$ 19.434,33	R\$ 0,00	R\$ 19.434,33	R\$ 0,00	R\$ 0,00	R\$ 0,00
751 - Recursos da Contribuição para o Custeio do Serviço de Iluminação Pública - COSIP	R\$ 157.925,64	R\$ 0,00	R\$ 157.925,64	R\$ 0,00	R\$ 0,00	R\$ 0,00
755 - Recursos de Alienação de Bens/Ativos - Administração Direta	R\$ 5.868,32	R\$ 0,00	R\$ 5.868,32	R\$ 0,00	R\$ 0,00	R\$ 0,00
759 - Recursos Vinculados						





Tribunal de Contas
Mato Grosso

5ª SECRETARIA DE CONTROLE EXTERNO

Telefone(s): 65 3613-7595 / 7624

Email: quintasecex@tce.mt.gov.br

Fonte de Recursos	PODER EXECUTIVO			PODER LEGISLATIVO		
	Ativo Financeiro	Passivo Financeiro	Superávit/Déficit	Ativo Financeiro	Passivo Financeiro	Superávit/Déficit
a Fundos	R\$ 257.287,00	R\$ 4.321,98	R\$ 252.965,02	R\$ 0,00	R\$ 0,00	R\$ 0,00
799 - Outras Vinculações Legais	R\$ 6,00	R\$ 0,00	R\$ 6,00	R\$ 0,00	R\$ 0,00	R\$ 0,00
899 - Outros Recursos Vinculados	R\$ 7.437,63	R\$ 199,61	R\$ 7.238,02	R\$ 0,00	R\$ 0,00	R\$ 0,00
	R\$ 30.070.387,71	R\$ 15.828.016,12	R\$ 14.242.371,59	R\$ 401.290,56	R\$ 401.290,56	R\$ 0,00
TOTAL	R\$ 30.070.387,71	R\$ 15.828.016,12	R\$ 14.242.371,59	R\$ 401.290,56	R\$ 401.290,56	R\$ 0,00

APLIC > Informes Mensais > Contabilidade > Ativos e Passivos Financeiros por Fontes - Acumulado até o mês de dezembro.





Tribunal de Contas
Mato Grosso

5ª SECRETARIA DE CONTROLE EXTERNO

Telefone(s): 65 3613-7595 / 7624

Email: quintasecex@tce.mt.gov.br

Quadro: 6.4 - Quociente da Situação Financeira por Fonte - RPPS

Fontes de Recursos	Ativo Financeiro	Passivo Financeiro	Superávit/Déficit
SUPERÁVIT X DÉFICIT - RPPS			
TOTAL	R\$ 0,00	R\$ 0,00	R\$ 0,00

APLIC: UG RPPS > Informes Mensais > Contabilidade > Ativos e Passivos Financeiros por Fontes





**Quadro: 6.5 - Dívida Consolidada Líquida (LRF, art. 55, inciso I, alínea "b")
Exceto RPPS**

Descrição	Valor R\$
DÍVIDA CONSOLIDADA - DC (I)	R\$ 8.886.228,22
1. Dívida Mobiliária	R\$ 0,00
2. Dívida Contratual	R\$ 8.886.228,22
2.1. Empréstimos	R\$ 8.712.227,81
2.1.1. Internos	R\$ 8.712.227,81
2.1.2. Externos	R\$ 0,00
2.2. Reestruturação da Dívida de Estados e Municípios	R\$ 0,00
2.3. Financiamentos	R\$ 174.000,41
2.3.1. Internos	R\$ 174.000,41
2.3.2. Externos	R\$ 0,00
2.4. Parcelamento e Renegociação de Dívidas	R\$ 0,00
2.4.1. De Tributos	R\$ 0,00
2.4.2. De Contribuições Previdenciárias	R\$ 0,00
2.4.3. De Demais Contribuições Sociais	R\$ 0,00
2.4.4. Do FGTS	R\$ 0,00
2.4.5. Com Instituição Não Financeira	R\$ 0,00
2.5. Demais Dívidas Contratuais	R\$ 0,00
3. Precatórios Posteriores a 05/05/2000 (inclusive) - Vencidos e Não Pagos	R\$ 0,00
4. Outras Dívidas	R\$ 0,00
DEDUÇÕES (II)	R\$ 15.745.882,14
5. Disponibilidade de Caixa	R\$ 15.188.650,93
5.1. Disponibilidade de Caixa Bruta	R\$ 24.522.253,26
5.2. (-) Restos a Pagar Processados	R\$ 5.784.330,77
5.3. (-) Depósitos Restituíveis e Valores Vinculados	R\$ 3.549.271,56
6. Demais Haveres Financeiros	R\$ 557.231,21
DÍV. CONSOLID. LÍQUIDA (DCL) (III)=(I - II)	-R\$ 6.859.653,92
RCL AJUSTADA PARA CÁLCULO DOS LIMITES DE ENDIVIDAMENTO (IV)	R\$ 203.931.828,63
% da DC sobre a RCL Ajustada	4,35%
% da DCL sobre a RCL Ajustada	0,00%
LIMITE DEFINIDO POR RESOLUÇÃO DO SENADO FEDERAL: <120%>	R\$ 244.718.194,35
OUTROS VALORES NÃO INTEGRANTES DA DC	
PRECATÓRIOS ANTERIORES A 05/05/2000	R\$ 0,00
PRECATÓRIOS POSTERIORES A 05/05/2000 (Não incluídos na DC)	R\$ 1.992.831,61
PASSIVO ATUARIAL - RPPS	R\$ 0,00
RESTOS A PAGAR NÃO PROCESSADOS	R\$ 6.866.845,21
ANTECIPAÇÃO DA RECEITA ORÇAMENTÁRIA - ARO	R\$ 0,00





Descrição	Valor R\$
DÍVIDA CONTRATUAL DE PPP	R\$ 0,00
APROPRIAÇÃO DE DEPÓSITOS JUDICIAIS	R\$ 0,00
APLIC > Informes Mensais > CF/LRF - Limites/Documentações > Dívida Consolidada Líquida Anual (Composição)	

Quadro: 6.6 - Quociente de Dispendio da Dívida Pública (QDDP) - Exceto RPPS

DESCRIÇÃO	R\$
Amortização da Dívida	R\$ 3.933.049,96
Juros e Encargos da Dívida	R\$ 149.293,93
TOTAL	R\$ 4.082.343,89
Receita Corrente Líquida - RCL Ajustada para Cálculo dos Limites de Endividamento	R\$ 203.931.828,63
% do Dispendios da Dívida Pública sobre a RCL Ajustada <11,5% RCL>	2,00%
APLIC > Informes Mensais > Despesas > Despesa Orçamentária por Órgão/Unidade Orçamentária	

Quadro: 6.7 - Dívida Pública Contratada (art. 7º, I, da Resolução do Senado nº 43 /2001)

OPERAÇÕES DE CRÉDITO	VALOR R\$
Mobiliária	R\$ 0,00
Empréstimos	R\$ 249.291,07
Aquisição Financiada de Bens e Serviços de Arrendamento Mercantil Financeiro	R\$ 0,00
Antecipação de Receita pela Venda a Termo de Bens e Serviços	R\$ 0,00
Assunção, Reconhecimento e Confissão de Dívidas (LRF, art. 29, § 1º)	R\$ 0,00
Operações de crédito não sujeitas aos limites para fins de contratação (art. 7º § 3º da RSF nº 43/2001 (I))	R\$ 0,00
TOTAL (II)	R\$ 249.291,07
APURAÇÃO DO CUMPRIMENTO DOS LIMITES	VALOR (R\$)
RCL AJUSTADA PARA CÁLCULO DOS LIMITES DE ENDIVIDAMENTO (III)	R\$ 203.931.828,63
OPERAÇÕES VEDADAS (IV)	R\$ 0,00
TOTAL CONSIDERADO PARA FINS DE APURAÇÃO DO CUMPRIMENTO DO LIMITE (V)=(II+IV-I)	R\$ 249.291,07
% DA DÍVIDA CONTRATADA SOBRE A RCL AJUSTADA (VI) =V / III x 100	0,12%
LIMITE GERAL DEFINIDO POR RESOLUÇÃO DO SENADO FEDERAL PARA AS OPERAÇÕES DE CRÉDITO INTERNAS E EXTERNAS <16% RCL>	R\$ 32.629.092,58





OPERAÇÕES DE CRÉDITO	VALOR R\$
LIMITE DE ALERTA (inciso III do §1º do art. 59 da LRF) <90% x16% RCL>	R\$ 29.366.183,32
OPERAÇÕES DE CRÉDITO POR ANTECIPAÇÃO DA RECEITA ORÇAMENTÁRIA	R\$ 0,00
LIMITE DEFINIDO POR RESOLUÇÃO DO SENADO FEDERAL PARA AS OPERAÇÕES DE CRÉDITO POR ANTECIPAÇÃO DA RECEITA ORÇAMENTÁRIA <60% RCL>	R\$ 122.359.097,17

APLIC > Informes Mensais > CF/LRF - Limites/Documentações > Dívida Pública Contratada

Quadro: 6.8 - Demonstrativo da Dívida Flutuante (Consolidado) - Restos a Pagar

TÍTULO	SALDO DO EXERCÍCIO ANTERIOR	MOVIMENTAÇÃO DO EXERCÍCIO			SALDO PARA O EXERCÍCIO SEGUINTE
		INSCRIÇÃO	RPNP LIQUIDADOS E NÃO PAGOS	BAIXA	
RESTOS A PAGAR NÃO PROCESSADOS					
2020	R\$ 114.195,09	R\$ 0,00	R\$ 0	R\$ 114.195,09	R\$ 0,00
2021	R\$ 75.772,18	R\$ 0,00	R\$ 0	R\$ 70.441,78	R\$ 5.330,40
2022	R\$ 718.756,15	R\$ 0,00	-R\$ 41.430	R\$ 633.372,44	R\$ 43.953,71
2023	R\$ 9.630.722,90	R\$ 0,00	-R\$ 11.246	R\$ 9.520.462,16	R\$ 99.014,20
2024	R\$ 0,00	R\$ 6.718.546,90	R\$ 0	R\$ 0,00	R\$ 6.718.546,90
	R\$ 10.539.446,32	R\$ 6.718.546,90	-R\$ 52.676	R\$ 10.338.471,47	R\$ 6.866.845,21
RESTOS A PAGAR PROCESSADOS					
2016	R\$ 2.077,85	R\$ 0,00	R\$ 0,00	R\$ 2.077,85	R\$ 0,00
2017	R\$ 8.057,41	R\$ 0,00	R\$ 0,00	R\$ 8.057,41	R\$ 0,00
2018	R\$ 1.840,00	R\$ 0,00	R\$ 0,00	R\$ 1.840,00	R\$ 0,00
2019	R\$ 61,85	R\$ 0,00	R\$ 0,00	R\$ 61,85	R\$ 0,00
2020	R\$ 86.462,73	R\$ 0,00	R\$ 0,00	R\$ 0,00	R\$ 86.462,73
2021	R\$ 93.182,00	R\$ 0,00	R\$ 0,00	R\$ 93.182,00	R\$ 0,00
2022	R\$ 235.279,64	R\$ 0,00	R\$ 41.430,00	R\$ 203.707,63	R\$ 73.002,01
2023	R\$ 3.269.799,31	R\$ 0,00	R\$ 11.246,54	R\$ 3.243.803,22	R\$ 37.242,63
2024	R\$ 0,00	R\$ 5.587.623,40	R\$ 0,00	R\$ 0,00	R\$ 5.587.623,40
	R\$ 3.696.760,79	R\$ 5.587.623,40	R\$ 52.676,54	R\$ 3.552.729,96	R\$ 5.784.330,77
TOTAL	R\$ 14.236.207,11	R\$ 12.306.170,30	R\$ 0,00	R\$ 13.891.201	R\$ 12.651.175,98

APLIC > Informes Mensais > Restos a Pagar > Consulta Parametrizada - Mês: Dezembro > Dados Consolidados do Ente.

Quadro: 6.9 - Demonstrativo da Dívida Flutuante (Consolidado) - Depósitos / Consignações/ ARO





TÍTULO	SALDO DO EXERCÍCIO ANTERIOR	INGRESSOS	BAIXA	SALDO PARA O EXERCÍCIO SEGUINTE
DEPÓSITOS / CONSIGNAÇÕES / ARO				
21881010300 - ENCARGOS SOCIAIS - OUTRAS ENTIDADES (F)	R\$ 729,12	R\$ 0,00	R\$ 0,00	R\$ 729,12
21881010500 - RESSARCIMENTOS E RESTITUIÇÕES (F)	R\$ 0,00	R\$ 2.400,00	R\$ 2.400,00	R\$ 0,00
21881011000 - PENSÃO ALIMENTÍCIA (F)	R\$ 805,20	R\$ 148.129,60	R\$ 148.190,53	R\$ 744,27
21881011300 - RETENÇÕES - ENTIDADES REPRESENTATIVAS DE CLASSES (F)	R\$ 0,00	R\$ 204.702,86	R\$ 187.166,00	R\$ 17.536,86
21881011500 - RETENÇÕES - EMPRÉSTIMOS E FINANCIAMENTOS (F)	R\$ 0,30	R\$ 8.186.132,23	R\$ 7.562.180,88	R\$ 623.951,65
21881019900 - OUTROS CONSIGNATÁRIOS (F)	R\$ 3.805,98	R\$ 547.859,81	R\$ 508.897,15	R\$ 42.768,64
21881030100 - DEPÓSITOS RECEBIDOS POR DETERMINAÇÃO JUDICIAL (F)	R\$ 6.112,48	R\$ 71.015,91	R\$ 77.128,39	R\$ 0,00
21882010400 - IMPOSTO SOBRE A RENDA RETIDO NA FONTE - IRRF - INTRA OFSS (F)	R\$ 28.574,53	R\$ 393.744,62	R\$ 394.881,31	R\$ 27.437,84
21882010800 - ISS (F)	R\$ 1.322,69	R\$ 1.874.569,04	R\$ 1.874.470,43	R\$ 1.421,30
21882019900 - OUTRAS CONSIGNAÇÕES - INTRA OFSS (F)	R\$ 0,00	R\$ 181,26	R\$ 181,26	R\$ 0,00
21883010200 - CONTRIBUIÇÃO AO RGPS (F)	R\$ 582.273,81	R\$ 9.381.349,44	R\$ 8.257.513,54	R\$ 1.706.109,71
21883010400 - IMPOSTO SOBRE A RENDA RETIDO NA FONTE - IRRF (F)	R\$ 903,73	R\$ 8.770.326,10	R\$ 7.613.798,52	R\$ 1.157.431,31
21885990000 - OUTROS VALORES RESTITUIVEIS (F)	R\$ 0,00	R\$ 1.795,38	R\$ 1.795,38	R\$ 0,00





TÍTULO	SALDO DO EXERCÍCIO ANTERIOR	INGRESSOS	BAIXA	SALDO PARA O EXERCÍCIO SEGUINTE
	R\$ 624.527,84	R\$ 29.582.206,25	R\$ 26.628.603,39	R\$ 3.578.130,70

APLIC > Informes Mensais > Restos a Pagar > Consulta Parametrizada - Mês: Dezembro > Dados Consolidados do Ente.

Quadro: 6.10 - Demonstrativo da Dívida Flutuante (Consolidado) - RESUMO

Título	Saldo Exercício Anterior	Saldo para o Exercício Segunte
Restos a Pagar Não Processados	R\$ 10.539.446,32	R\$ 6.866.845,21
Restos a Pagar Processados	R\$ 3.696.760,79	R\$ 5.784.330,77
Depósitos/Consignações/ARO	R\$ 624.527,84	R\$ 3.578.130,70
TOTAL	R\$ 14.860.734,95	R\$ 16.229.306,68

APLIC





Anexo: 7 - EDUCAÇÃO

Quadro: 7.1 - Receita base para Aplicação na Manutenção e Desenvolvimento do Ensino (art.212, CF)

DESCRIÇÃO	VALOR (R\$)
Receita de Impostos (1)	R\$ 44.679.997,32
1.1 IPTU - Imposto s/ Propriedade Territorial Urbana (Art. 156, I, da CF/88)	R\$ 4.563.433,32
1.2 ITBI - Imposto s/ Transmissão de Bens "Inter Vivos" (Art. 156, II, da CF/88)	R\$ 5.733.335,75
1.3 ISSQN - Imposto sobre Serviços de Qualquer Natureza (Art. 156, III, da CF/88)	R\$ 26.321.950,52
1.4 IRRF - Imposto de Renda Retido na Fonte (Art. 158, I, da CF/88)	R\$ 8.061.277,73
1.5 ITR - Imposto Territorial Rural (Art. 158, II c/c Art. 153, § 4º, III, da CF/88)	R\$ 0,00
Receita de Transferências Constitucionais e Legais (2)	R\$ 116.399.473,55
2.1 Cota-Parte FPM (Art. 159, I, "b", da CF/88)	R\$ 25.756.229,30
2.2 Cota-Parte FPM (Art. 159, I, "d" e "e", da CF/88)	R\$ 2.658.951,54
2.3 Cota-Parte ICMS (Art. 158, IV, da CF/88)	R\$ 73.494.827,60
2.4 Cota-Parte IPI Exportação (Art. 159, § 3º, da CF/88 c/c LC 61/89)	R\$ 210.019,24
2.5 Cota-Parte ITR (Art. 158, II, da CF/88)	R\$ 8.161.219,41
2.6 Cota-Parte IPVA da CF/88)	R\$ 6.117.997,45
2.7 Cota-Parte IOF s/ Ouro - Imposto Parte IPVA (Art. 158, III, sobre Operações Financeiras (Art. 153, §5º CF)	R\$ 229,01
2.8 Outras Transferências ou Compensações Financeiras Provenientes de Impostos e Transferências Constitucionais (Art. 5º, Inciso V, EC nº 123/2022 e LC 194/2022)	R\$ 0,00
Total da Receita base - MDE (III) = (I+II)	R\$ 161.079.470,87
Total destinado ao Fundeb (IV)	R\$ 22.655.698,12
Valor mínimo para aplicação na MDE (25% de III)	R\$ 40.269.867,71

APLIC > Informes Mensais > CF/LRF - Limites/Documentações > MDE- Manutenção e Desenvolvimento do Ensino

Quadro: 7.2 - Receita do FUNDEB

Receita do Fundeb Recebidas no Exercício	Valor (R\$)
1. Fundeb - Impostos e Transferências de Impostos	R\$ 22.326.723,45
1.1 Principal (1.7.5.1.50.0). Fonte 1.540	R\$ 22.161.861,59
1.2 Rendimento de Aplicação Financeira (1.3.2.1.01.0, 1.3.2.1.02.0, 1.3.2.1.03.0, 1.3.2.1.05.0, 1.3.2.9.99.0). Fonte 1.540	R\$ 164.861,86
1.3 Ressarcimento de Recursos (1.9.2.2.51.0). Fonte 1.540	R\$ 0,00
2. Fundeb - Complementação da União - VAAF	R\$ 0,00
2.1 Principal (1.7.1.5.51.0). Fonte 1.541	R\$ 0,00
2.2 Rendimento Aplicação Financeira (1.3.2.1.01.0, 1.3.2.1.02.0, 1.3.2.1.03.0, 1.3.2.1.05.0, 1.3.2.9.99.0). Fonte 1.541	R\$ 0,00
2.3 Ressarcimento de Recursos (1.9.2.2.51.0). Fonte 1.541	R\$ 0,00





Receita do Fundeb Recebidas no Exercício	Valor (R\$)
3. Fundeb - Complementação da União - VAAT	R\$ 0,00
3.1 Principal (1.7.1.5.50.0). Fonte 1.542	R\$ 0,00
3.2 Rendimento Aplicação Financeira (1.3.2.1.01.0, 1.3.2.1.02.0, 1.3.2.1.03.0, 1.3.2.1.05.0, 1.3.2.9.99.0). Fonte 1.542	R\$ 0,00
3.3 Ressarcimento de Recursos (1.9.2.2.51.0). Fonte 1.542	R\$ 0,00
4. Fundeb - Complementação da União - VAAR	R\$ 635.460,54
4.1 Principal (1.7.1.5.52.0). Fonte 1.543	R\$ 635.460,54
4.2 Rendimento Aplicação Financeira (1.3.2.1.01.0, 1.3.2.1.02.0, 1.3.2.1.03.0, 1.3.2.1.05.0, 1.3.2.9.99.0). Fonte 1.543	R\$ 0,00
4.3 Fundeb - Ressarcimento de Recursos (1.9.2.2.51.0). Fonte 1.543	R\$ 0,00
5. Total Receita Recebida do Fundeb (1+2+3+4)	R\$ 22.962.183,99
6. Resultado Líquido das Transferências (Receita Recebida FUNDEB (1.540) - Dedução para o FUNDEB)	-R\$ 493.836,53
Recursos Recebidos em Exercícios Anteriores e Não Utilizados (Superávit)	
7. Total do recurso do superávit	R\$ 2.518.596,05
8. Total dos recursos do Fundeb disponíveis para utilização (5+7)	R\$ 25.480.780,04

Quadro: 7.3 - [AUXILIAR] FUNDEB - RESULTADO LÍQUIDO DAS TRANSFERÊNCIAS

Descrição	Valor (R\$)
Receita Recebida do FUNDEB - Principal (A)	R\$ 22.161.861,59
Total destinado ao FUNDEB (B)	R\$ 22.655.698,12
Resultado Líquido das Transferências (C)= A-B	-R\$ 493.836,53





Quadro: 7.4 - Despesas com Recursos do FUNDEB

Descrição	Valor Empenhado (a) R\$	Valor Liquidado (b) R\$	Valor Pago (c) R\$	Inscritas em Restos a Pagar Não Processados (d) R\$
Despesas com recursos do FUNDEB	R\$ 23.230.096,25	R\$ 23.230.096,25	R\$ 23.230.096,25	R\$ 0,00

APLIC > Informes Mensais > CF/LRF - Limites/Documentações > MDE- Manutenção e Desenvolvimento do Ensino





Quadro: 7.5 - Despesas Custeadas com Receitas do FUNDEB Recebidas no Exercício

Descrição	Valor Empenhado (a) R\$	Valor Liquidado (b) R\$	Valor Pago (c) R\$	Inscritas em Restos a Pagar Não Processados (d) R\$	Inscritas em Restos a Pagar Não Processados (Sem disponibilidade de Caixa) (e) R\$	Despesa Empenhada em valor superior ao total das receitas (f) R\$
FUNDEB - Impostos (Fonte 540)	R\$ 22.417.995,69	R\$ 22.417.995,69	R\$ 22.417.995,69	R\$ 0,00	R\$ 0,00	R\$ 91.272,24
FUNDEB - Complementação da União (Fontes 541, 542 e 543)	R\$ 222.818,07	R\$ 222.818,07	R\$ 222.818,07	R\$ 0,00	R\$ 0,00	R\$ 0,00
TOTAL	R\$ 22.640.813,76	R\$ 22.640.813,76	R\$ 22.640.813,76	R\$ 0,00	R\$ 0,00	R\$ 91.272,24

APLIC > Informes Mensais > CF/LRF - Limites/Documentações > MDE- Manutenção e Desenvolvimento do Ensino





Quadro: 7.6 - Indicadores do FUNDEB

Indicador	Valor Empenhado (a) R\$	Inscrição de Restos a Pagar sem disponibilidade Financeira - FUNDEB (b) R\$	Valor Aplicado (c) = a-b R\$	Receita Base (R\$)	Percentual	Situação
Remuneração dos profissionais da educação básica em efetivo exercício (CF/88, Art. 212-A, XI. Fontes 1.540, 1.541 e 1.542 Função 12. Natureza de despesa 1. CAEO: 1070 Elementos despesas <> de 01, 03 e 97 Exceto Natureza de Despesas (3.1.90.91.03, 3.1.90.91.04, 3.1.90.91.12, 3.1.90.91.13, 3.1.90.91.14, 3.1.90.91.16, 3.1.90.91.17, 3.1.90.92.01, 3.1.90.92.03, 3.1.90.92.06, 3.1.90.92.69, 3.1.90.92.72, 3.1.90.94.03, 3.1.90.94.04, 3.1.90.94.13, 3.1.90.94.98) Exceto Modalidade: 71 (Mínimo 70%)	R\$ 18.100.933,77	R\$ 0,00	R\$ 18.100.933,77	R\$ 22.326.723,45	81,07%	REGULAR
Aplicação da complementação da União (VAAT) em despesa de capital (CF/88, Art. 212-A, XI). Fonte 1.542. Função 12. Categoria Econômica 4 Exceto Modalidade: 71 (Mínimo 15%)	R\$ 0,00	R\$ 0,00	R\$ 0,00	R\$ 0,00	0,00%	REGULAR
Aplicação da complementação da União (VAAT) na educação infantil (CF/88, Art. 212-A, § 3º). Fonte 1.542. Subfunção 365. Categoria econômica 3 e 4 Elementos despesas <> de 01, 03 e 97 Exceto Natureza de Despesas (3.1.90.91.03, 3.1.90.91.04, 3.1.90.91.12, 3.1.90.91.13, 3.1.90.91.14, 3.1.90.91.16, 3.1.90.91.17, 3.1.90.92.01, 3.1.90.92.03, 3.1.90.92.06, 3.1.90.92.69, 3.1.90.92.72, 3.1.90.94.03, 3.1.90.94.04, 3.1.90.94.13,	R\$ 0,00	R\$ 0,00	R\$ 0,00	R\$ 0,00		REGULAR





Indicador	Valor Empenhado (a) R\$	Inscrição de Restos a Pagar sem disponibilidade Financeira - FUNDEB (b) R\$	Valor Aplicado (c) = a-b R\$	Receita Base (R\$)	Percentual	Situação
3.1.90.94.98) Exceto Modalidade: 71 (Mínimo de 50%)					0,00%	

APLIC > Informes Mensais > CF/LRF - Limites/Documentações > MDE - Manutenção e Desenvolvimento do Ensino > Aba: Indicadores do FUNDEB

Quadro: 7.7 - [AUXILIAR] FUNDEB - RECEITA BASE - PROFISSIONAIS ED. BÁSICA

Descrição	Valor (R\$)
Total Receita Recebida do FUNDEB (A)	R\$ 22.962.183,99
Receita FUNDEB - Complementação União - VAAR - 1.543 (B)	R\$ 635.460,54
Receita Base para verificação do cumprimento do limite de 70% (C)= A-B	R\$ 22.326.723,45

Quadro: 7.8 - FUNDEB - Receita Recebida e não aplicada no Exercício

DESCRIÇÃO	VALOR R\$
Receita Recebida no Exercício (FUNDEB) - Fontes: 1.540, 1.541, 1.542 e 1.543 (A)	R\$ 22.962.183,99
Despesas Empenhada no Exercício (FUNDEB) - Fontes: 1.540, 1.541, 1.542 e 1.543 (B)	R\$ 22.640.813,76
RP FUNDEB inscrito sem Disponibilidade - Fontes 1.540, 1.541, 1.542 e 1.543 (C)	R\$ 0,00
Desp Empenhada (FUNDEB) superior ao total das receitas recebidas no exercício (D)= (SE B-A,=0;0;B-A)	R\$ 91.272,24
Vlr. Máximo Permitido (E) A*10%	R\$ 2.296.218,39
Vlr. Não Aplicado (F)= A-(B-D)	R\$ 412.642,47
Vlr. Não Aplicado após ajustes (G) = F+(se(C-D<=0;0;C-D))	R\$ 412.642,47
Vlr. Não Aplicado excedente ao Máximo de 10% (H)= (se(G-E<=0; 0; G-E)	R\$ 0,00
% Não Aplicado (I)=G/A	1,79%

APLIC > Informes Mensais > CF/LRF - Limites/Documentações > MDE - Manutenção e Desenvolvimento do Ensino > Aba: Indicadores do FUNDEB





Quadro: 7.9 - [AUXILIAR] FUNDEB - DESPESA EMPENHADA X RECEITA DO EXERCÍCIO

Descrição	Valor (R\$)
Valor Empenhado FUNDEB - Fonte 1.540 (A)	R\$ 22.417.995,69
Total Receita FUNDEB - Fonte 1.540 (B)	R\$ 22.326.723,45
FUNDEB - 1.540 - Despesa Empenhada em valor superior ao total das receitas (C)= SE A-B>0	R\$ 91.272,24
Valor Empenhado FUNDEB - Complementação União - Fontes 1.541, 1.542, 1.543 (D)	R\$ 222.818,07
Total Receita FUNDEB - Fonte 1.541 (E)	R\$ 0,00
Total Receita FUNDEB - Fonte 1.542 (F)	R\$ 0,00
Total Receita FUNDEB - Fonte 1.543 (G)	R\$ 635.460,54
Total Receita FUNDEB Complementação União (1.541, 1.542 e 1.543) (H)	R\$ 635.460,54
FUNDEB - 1.541, 1.542 E 1.543 - Despesa Empenhada em valor superior ao total das receitas (I)= SE D-H>0	R\$ 0,00

Quadro: 7.10 - Despesas provenientes de Superávit Financeiro aplicado até o 1º quadrimestre - FUNDEB

Descrição	valor (R\$)
Valor máximo de superávit permitido no exercício anterior (A)	R\$ 2.017.471,95
Valor não aplicado no exercício anterior (B)	R\$ 1.267.130,10
Valor de superávit aplicado até o primeiro quadrimestre (C)	R\$ 0,00
Valor de superávit permitido no exercício anterior não aplicado até o primeiro quadrimestre do exercício atual (D)	R\$ 1.267.130,10

APLIC





Tribunal de Contas
Mato Grosso

5ª SECRETARIA DE CONTROLE EXTERNO

Telefone(s): 65 3613-7595 / 7624

Email: quintasecex@tce.mt.gov.br

Quadro: 7.11 - Disponibilidade de Caixa e Restos a Pagar dos Recursos do Fundeb e MDE no final do exercício

Fonte	Disponibilidade de Caixa Bruta - Contas 11111, 11121 e 11131 (A)	RP Liquidados e Não Pagos - De Exercícios Anteriores (B)	Inscritos em RPP - Do Exercício (C)	RP Empenhados e Não Liquidados de Exercícios Anteriores (D)	Demais Obrigações Financeiras (2188, 2288, 218910105, 218910108 e 86321000000) (E)	Insuficiência Financeira no Consórcio (F)	(In) Disponibilidade Caixa Líquida antes da inscrição dos RP não processados (G) = A - B - C - D - E - F	Inscritos em RPNP - Do Exercício (H)	Restos a Pagar não processados inscritos no exercício sem disponibilidade financeira de recursos de impostos (I) = SE (G<=0, H, se (G>=H, 0, H-G))
Recursos de Impostos e Transferências de Impostos (Fontes 500, 502 e 718)	R\$ 1.881.706,59	R\$ 188.165,81	R\$ 4.770.527,54	R\$ 102.051,41	R\$ 2.049.518,61	R\$ 0,00	-R\$ 5.228.556,78	R\$ 381.193,58	R\$ 381.193,58
FUNDEB - Impostos (Fonte 540)	R\$ 992.455,25	R\$ 0,00	R\$ 0,00	R\$ 0,00	R\$ 828.052,64	R\$ 0,00	R\$ 164.402,61	R\$ 0,00	R\$ 0,00
FUNDEB - Complementação da União VAAF (Fonte 541)	R\$ 0,00	R\$ 0,00	R\$ 0,00	R\$ 0,00	R\$ 0,00	R\$ 0,00	R\$ 0,00	R\$ 0,00	R\$ 0,00
FUNDEB - Complementação da União VAAT (Fonte 542)	R\$ 0,00	R\$ 0,00	R\$ 0,00	R\$ 0,00	R\$ 0,00	R\$ 0,00	R\$ 0,00	R\$ 0,00	R\$ 0,00





Tribunal de Contas
Mato Grosso

5ª SECRETARIA DE CONTROLE EXTERNO

Telefone(s): 65 3613-7595 / 7624

Email: quintasecex@tce.mt.gov.br

Fonte	Disponibilidade de Caixa Bruta - Contas 11111, 11121 e 11131 (A)	RP Liquidados e Não Pagos - De Exercícios Anteriores (B)	Inscritos em RPP - Do Exercício (C)	RP Empenhados e Não Liquidados de Exercícios Anteriores (D)	Demais Obrigações Financeiras (2188, 2288, 218910105, 218910108 e 86321000000) (E)	Insuficiência Financeira no Consórcio (F)	(In) Disponibilidade Caixa Líquida antes da inscrição dos RP não processados (G) = A - B - C - D - E - F	Inscritos em RPNP - Do Exercício (H)	Restos a Pagar não processados inscritos no exercício sem disponibilidade financeira de recursos de impostos (I) = SE (G<=0, H, se (G>=H, 0, H-G))
FUNDEB - Complementação da União VAAR (Fonte 543)	R\$ 791.897,43	R\$ 0,00	R\$ 0,00	R\$ 0,00	R\$ 72.345,81	R\$ 0,00	R\$ 719.551,62	R\$ 0,00	R\$ 0,00
TOTALIZAÇÃO									
TOTAL (Fontes 540 + 541 + 542)	R\$ 992.455,25	R\$ 0,00	R\$ 0,00	R\$ 0,00	R\$ 828.052,64	R\$ 0,00	R\$ 164.402,61	R\$ 0,00	R\$ 0,00
TOTAL - FUNDEB COMPL UNIÃO (FONTES 541 + 542 + 543)	R\$ 791.897,43	R\$ 0,00	R\$ 0,00	R\$ 0,00	R\$ 72.345,81	R\$ 0,00	R\$ 719.551,62	R\$ 0,00	R\$ 0,00

APLIC





Tribunal de Contas
Mato Grosso

5ª SECRETARIA DE CONTROLE EXTERNO

Telefone(s): 65 3613-7595 / 7624

Email: quintasecex@tce.mt.gov.br

Quadro: 7.12 - Cancelamento, no exercício, de restos a pagar inscritos com disponibilidade financeira de recursos de impostos vinculados ao ensino

Fonte	Disponibilidade de Caixa Bruta - Contas 11111, 11121 e 11131 (A)	RP Processados - De Exercícios Anteriores (B)	RP Não Processados de Exercícios Anteriores (C)	Demais Obrigações Financeiras (2188, 2288, 218910105, 218910108 e 86321000000) (D)	(In)Disponibilidade Caixa Líquida antes de cancelamentos de Restos a Pagar Não Processados (E) = A - B - C - D	Cancelamento, no exercício, de RPNP de Recursos de Impostos Vinculados ao Ensino (F)	Cancelamento, no exercício, de RPNP Inscritos com Disponibilidade Financeira de Recursos de Impostos Vinculados ao Ensino (G) (G) = SE (E<=0, 0, SE(E<F, F-E, F))
Recursos de Impostos e Transferências de Impostos (Fontes 500, 502 e 718)	R\$ 2.754.650,86	R\$ 2.581.655,00	R\$ 2.809.923,26	R\$ 360.400,47	-R\$ 2.997.327,87	-R\$ 452.702,58	R\$ 0,00
FUNDEB - Impostos (Fonte 540)	R\$ 2.534.091,75	R\$ 231.063,07	R\$ 0,00	R\$ 99.558,81	R\$ 2.203.469,87	-R\$ 253.841,48	-R\$ 253.841,48
TOTAL	R\$ 5.288.742,61	R\$ 2.812.718,07	R\$ 2.809.923,26	R\$ 459.959,28	-R\$ 793.858,00	-R\$ 706.544,06	-R\$ 253.841,48

APLIC





Quadro: 7.13 - Apuração da Despesas Com Ações Típicas de MDE para Fins de Limites Constitucionais

Descrição	Valor Empenhado (a) R\$
Despesas com MDE custeadas com receita de impostos-Exceto FUNDEB (A)	R\$ 28.049.651,67
Despesas que se enquadram como MDE, mas classificadas em outras funções (Inclusão pela Equipe Técnica) (B)	R\$ 0,00
Outras Despesas que não se enquadram na MDE (Inclusão pela Equipe Técnica) (C)	R\$ 0,00
Despesas considerada como Aplicação em MDE (D)=A+B-C	R\$ 28.049.651,67
Apuração do Limite Constitucional com Ações Típicas de MDE	Valor(R\$)
Total das receitas transferidas ao FUNDEB (E)	R\$ 22.655.698,12
(-) Receitas do FUNDEB não utilizadas no exercício, em valor superior a 10% (F)	R\$ 0,00
(-) Superávit permitido no exercício imediatamente anterior não aplicado até o primeiro quadrimestre do exercício atual (G)	R\$ 1.267.130,10
(-) Restos a pagar não processados inscritos no exercício sem disponibilidade financeira de recursos de impostos (H)	R\$ 381.193,58
(-) Cancelamento, no exercício, de restos a pagar inscritos com disponibilidade financeira de recursos de impostos vinculados ao ensino (I)	-R\$ 253.841,48
(=) Total das despesas para fins de limite (J)=D+E-F-G-H-I	R\$ 49.310.867,59
Receita base da MDE (Conforme Quadro Receita base) (K)	R\$ 161.079.470,87
Percentual aplicado na MDE (L) = (J/K) %	30,61%
Percentual mínimo de aplicação em MDE (M)	25%
Percentual aplicado a maior (menor) no exercício (N) = (L-M)	5,61%
Situação (O)	REGULAR

APLIC

Quadro: 7.14 - Despesas não consideradas como Manutenção e Desenvolvimento do Ensino

Nº Liquidação	Nº Empenho	Credor	Objeto	Valor
				R\$ 0,00

APLIC>Informes Mensais>Despesas>Empenhos

Quadro: 7.15 - Despesas Empenhadas que se enquadram como MDE classificadas em outras funções





Tribunal de Contas
Mato Grosso

5ª SECRETARIA DE CONTROLE EXTERNO

Telefone(s): 65 3613-7595 / 7624

Email: quintasecex@tce.mt.gov.br

Nº Liquidação	Nº Empenho	Função	Subfunção	Fonte	Elemento	Objeto	Valor
							R\$ 0,00

APLIC>Informes Mensais>Despesas>Empenhos





Anexo: 8 - SAÚDE

Quadro: 8.1 - Receita base para verificação da aplicação mínima de recursos nas Ações e Serviços Públicos de Saúde

DESCRIÇÃO	VALOR (R\$)
Receitas Resultantes de Impostos (I)	R\$ 44.679.997,32
IPTU - Imposto s/ Propriedade Territorial Urbana (Art. 156, I, da CF/88)	R\$ 4.563.433,32
ITBI - Imposto s/ Transmissão de Bens "Inter Vivos" (Art. 156, II, da CF/88)	R\$ 5.733.335,75
ISSQN - Imposto sobre Serviços de Qualquer Natureza (Art. 156, III, da CF/88)	R\$ 26.321.950,52
IRRF - Imposto de Renda Retido na Fonte (Art. 158, I, da CF/88)	R\$ 8.061.277,73
ITR - Imposto Territorial Rural (Art. 158, II c/c Art. 153, § 4º, III, da CF/88)	R\$ 0,00
Transferências (II)	R\$ 113.740.293,00
Cota - Parte FPM - Fundo de Participação dos Municípios (Art. 159, I, "b", da CF/88)	R\$ 25.756.229,30
Cota - Parte ITR (Art. 158, II, da CF/88)	R\$ 8.161.219,41
Cota - Parte IPVA (Art. 158, III, da CF/88)	R\$ 6.117.997,45
Cota - Parte ICMS (Art. 158, IV, da CF/88)	R\$ 73.494.827,60
Cota - Parte IPI Exportação (Art. 159, § 3º, da CF/88 c/c LC 61/89)	R\$ 210.019,24
Compensações Financeiras Provenientes de Impostos e Transferências Constitucionais (LC 194/2022)	R\$ 0,00
Total da Receita base - ASPS (III) = (I+II)	R\$ 158.420.290,32
Valor mínimo para aplicação na ASPS (15% de III)	R\$ 23.763.043,54

APLIC > Informes Mensais > CF/LRF - Limites/Documentações > ASPS - Ações e Serviços Públicos de Saúde





Tribunal de Contas
Mato Grosso

5ª SECRETARIA DE CONTROLE EXTERNO

Telefone(s): 65 3613-7595 / 7624

Email: quintasecex@tce.mt.gov.br

Quadro: 8.2 - Disponibilidade de Caixa e Restos a Pagar dos Recursos Base de Aplicação em ASPS

Fonte	Disponibilidade de Caixa Bruta - Contas 11111, 11121, 11131 (a)	RP Liquidados e Não Pagos - De Exercícios Anteriores (b)	Inscritos em RPP - Do Exercício (c)	RP Empenhados e Não Liquidados de Exercícios Anteriores (d)	Demais Obrigações Financeiras (2188, 2288, 218910105, 218910108 e 86321000000) (e)	Insuficiência Financeira no Consórcio (f)	(In) Disponibilidade Caixa Líquida antes da inscrição dos RP não processados (g) = a - b - c - d - e - f	Inscritos em RPNP - Do Exercício (h)	Restos a Pagar não processados inscritos no exercício sem disponibilidade financeira de recursos de impostos (i)=SE (G<=0, H, Se (G>=H,0,H-G)
500 e 502 - Recursos não Vinculados de Impostos	R\$ 1.881.706,59	R\$ 188.165,81	R\$ 4.770.527,54	R\$ 102.051,41	R\$ 2.049.518,61	R\$ 0,00	-R\$ 5.228.556,78	R\$ 38.608,09	-R\$ 5.267.164,87

APLIC





Quadro: 8.3 - Demonstrativo de cálculo da aplicação de recursos nas Ações e Serviços Públicos de Saúde (ASPS)

Descrições	Valor (R\$)
Despesa Corrente (IV)	R\$ 38.557.055,57
Despesa de Capital (V)	R\$ 717.769,00
Total das Despesa com ASPS (VI) = IV+V	R\$ 39.274.824,57
(-) Restos a Pagar Não Processados Inscritos Indevidamente no Exercício sem Disponibilidade Financeira (VII)	-R\$ 5.267.164,87
(-) Despesas Custeadas com Recursos Vinculados à Parcela do Percentual Mínimo que não foi Aplicada em ASPS em Exercícios Anteriores (VIII)	R\$ 0,00
(-) Despesas Custeadas com Disponibilidade de Caixa Vinculada aos Restos a Pagar Cancelados (IX)	R\$ 0,00
(+) Outras despesas Empenhadas que se enquadram como ASPS. Fontes/ destinação de Recursos 500 e 502 (X)	R\$ 0,00
(-) Despesas Empenhadas que não se enquadram nas ASPS (Inclusão pela Equipe Técnica) (XI)	R\$ 0,00
(=) Valor Aplicado em ASPS (XII) = VI-VII-VIII-IX+X-XI	R\$ 44.541.989,44
Receita base das ASPS (Conforme Quadro 8.1) (XIII)	R\$ 158.420.290,32
Percentual aplicado nas ASPS (XIV) = XII/XIII	28,11%
Percentual mínimo de aplicação nas ASPS (XV)	15%
Percentual aplicado a maior (menor) no exercício (XVI)=XIV-XV	13,11%
SITUAÇÃO (XVII)	REGULAR
APLIC	





Quadro: 8.4 - Despesas não consideradas como Ações e Serviços Públicos de Saúde

Nº Liquidação	Nº Empenho	Credor	Objeto	Valor
				R\$ 0,00

APLIC>Informes Mensais>Despesas>Empenhos





**Quadro: 8.5 - Outras despesas Empenhadas que se enquadram como ASPS.
Fonte/ destinação de Recursos 500 e 502**

Nº Liquidação	Nº Empenho	Função	Subfunção	Fonte	Elemento	Objeto	Valor
							R\$ 0,00

APLIC> Informes Mensais > Despesas > Empenhos





Anexo: 9 - PESSOAL

Quadro: 9.1 - Gastos com Pessoal - Poderes Executivo e Legislativo (Arts. 18 a 22 da LRF)

DESPESA COM PESSOAL	DESPESAS EXECUTADAS	
	(ÚLTIMOS 12 MESES)	
	LIQUIDADAS (a)	INSCRITAS EM RESTOS A PAGAR NÃO PROCESSADOS (b)
1 - DESPESA BRUTA COM PESSOAL = (1.1 + 1.2 + 1.3 + 1.4)	R\$ 93.824.482,62	R\$ 0,00
1.1 - Pessoal Ativo	R\$ 93.824.482,62	R\$ 0,00
1.2 - Pessoal Inativo e Pensionista	R\$ 0,00	R\$ 0,00
1.3 - Outras Despesas de Pessoal decorrentes de Contratos de Terceirização (§ 1º do art. 18 da LRF)	R\$ 0,00	R\$ 0,00
1.4 - Despesa com Pessoal não Executada Orçamentariamente	R\$ 0,00	R\$ 0,00
2 - DESPESAS NÃO COMPUTADAS (§ 1º do art. 19 da LRF) = (2.1 + 2.2 + 2.3 + 2.4 + 2.5 + 2.6)	R\$ 2.978.389,51	R\$ 0,00
2.1 - Indenizações por Demissão e Incentivos à Demissão Voluntária	R\$ 198.287,93	R\$ 0,00
2.2 - Decorrentes de Decisão Judicial de período anterior ao da apuração	R\$ 18.559,76	R\$ 0,00
2.3 - Despesas de Exercícios Anteriores de período anterior ao da apuração	R\$ 0,00	R\$ 0,00
2.4 - Inativos e Pensionistas com Recursos Vinculados	R\$ 0,00	R\$ 0,00
2.5 - Despesas com recursos da fonte 604 (Art. 198, §11, CF/88)	R\$ 2.591.423,31	R\$ 0,00
2.6 - Parcela dedutível referente ao piso salarial do Enfermeiro, Técnico de Enfermagem, Auxiliar de Enfermagem e Parteira (ADCT, art. 38, §2º)	R\$ 170.118,51	R\$ 0,00
2.7 - Outras Deduções lançadas pela Equipe Técnica	R\$ 0,00	R\$ 0,00
3 - DESPESA LÍQUIDA COM PESSOAL = (1-2)	R\$ 90.846.093,10	R\$ 0,00
4 - DESPESA TOTAL COM PESSOAL DTP - STN (3a + 3b)	R\$ 90.846.093,10	

Relatório de Contas Anuais de Governo - Anexo: Pessoal - Quadro: Gastos com Pessoal Detalhado.

Quadro: 9.2 - Gastos com Pessoal - Poder Executivo (Arts. 18 a 22 LRF)





DESPESA COM PESSOAL	DESPESAS EXECUTADAS	
	(ÚLTIMOS 12 MESES)	
	LIQUIDADAS (a)	INSCRITAS EM RESTOS A PAGAR NÃO PROCESSADOS (b)
1 - DESPESA BRUTA COM PESSOAL = (1.1 + 1.2 + 1.3)	R\$ 90.221.455,38	R\$ 0,00
1.1 - Pessoal Ativo	R\$ 90.221.455,38	R\$ 0,00
1.2 - Pessoal Inativo e Pensionista	R\$ 0,00	R\$ 0,00
1.3 - Outras Despesas de Pessoal decorrentes de Contratos de Terceirização (§ 1º do art. 18 da LRF)	R\$ 0,00	R\$ 0,00
1.4 Despesa com Pessoal não Executada Orçamentariamente	R\$ 0,00	R\$ 0,00
2 - DESPESAS NÃO COMPUTADAS (§ 1º do art. 19 da LRF) = (2.1 + 2.2 + 2.3 + 2.4 + 2.5)	R\$ 2.780.101,58	R\$ 0,00
2.1 - Indenizações por Demissão e Incentivos à Demissão Voluntária	R\$ 0,00	R\$ 0,00
2.2 - Decorrentes de Decisão Judicial de período anterior ao da apuração	R\$ 18.559,76	R\$ 0,00
2.3 - Despesas de Exercícios Anteriores de período anterior ao da apuração	R\$ 0,00	R\$ 0,00
2.4 - Inativos e Pensionistas com Recursos Vinculados	R\$ 0,00	R\$ 0,00
2.5 - Despesas com recursos da fonte 604 (Art. 198, §11, CF/88)	R\$ 2.591.423,31	R\$ 0,00
2.6 - Parcela dedutível referente ao piso salarial do Enfermeiro, Técnico de Enfermagem, Auxiliar de Enfermagem e Parteira (ADCT, art. 38, §2º)	R\$ 170.118,51	R\$ 0,00
2.7 - Outras Deduções lançadas pela Equipe Técnica	R\$ 0,00	R\$ 0,00
3 - DESPESA LÍQUIDA COM PESSOAL = (1-2)	R\$ 87.441.353,79	R\$ 0,00
4 - DESPESA TOTAL COM PESSOAL DTP (3a + 3b)	R\$ 87.441.353,79	

Relatório de Contas Anuais de Governo - Anexo: Pessoal - Quadro: Gastos com Pessoal Detalhado

Quadro: 9.3 - Apuração do Cumprimento do Limite Legal Individual - MCASP - STN

DESCRIÇÃO	CONSOLIDADO	EXECUTIVO	LEGISLATIVO
DTP (I)	R\$ 90.846.093,10	R\$ 87.441.353,79	R\$ 3.404.739,31
RCL Ajustada para Cálculo dos Limites da Despesa com Pessoal (II)	R\$ 201.923.964,63		
% sobre a RCL Ajustada (III) = I / II x 100	44,99%	43,30%	1,68%
LIMITE MÁXIMO (inciso III do art.20 da LRF)	60%	54%	6%
LIMITE PRUDENCIAL (parágrafo único do art.22 da			





Tribunal de Contas
Mato Grosso

5ª SECRETARIA DE CONTROLE EXTERNO

Telefone(s): 65 3613-7595 / 7624

Email: quintasecex@tce.mt.gov.br

DESCRIÇÃO	CONSOLIDADO	EXECUTIVO	LEGISLATIVO
LRF)	57%	51,30%	5,70%

Relatório de Contas Anuais de Governo - Anexo: Pessoal - Quadro - Gastos com Pessoal Detalhado.





Tribunal de Contas
Mato Grosso

5ª SECRETARIA DE CONTROLE EXTERNO

Telefone(s): 65 3613-7595 / 7624

Email: quintasecex@tce.mt.gov.br

Quadro: 9.4 - Gastos com Pessoal - Detalhado

DESPESA COM PESSOAL	DESPESAS CONSOLIDADAS		EXECUTIVO		LEGISLATIVO	
	(últimos 12 meses)		(últimos 12 meses)		(últimos 12 meses)	
	LIQUIDADAS	INSCRITAS EM RP NÃO PROCESSADOS	LIQUIDADAS	INSCRITAS EM RP NÃO PROCESSADOS	LIQUIDADAS	INSCRITAS EM RP NÃO PROCESSADOS
DESPESA BRUTA COM PESSOAL (I)	R\$ 93.824.482,62	R\$ 0,00	R\$ 90.221.455,38	R\$ 0,00	R\$ 3.603.027,24	R\$ 0,00
1. Pessoal Ativo	R\$ 93.824.482,62	R\$ 0,00	R\$ 90.221.455,38	R\$ 0,00	R\$ 3.603.027,24	R\$ 0,00
1.1 Vencimentos, Vantagens e Outras Despesas Variáveis:	R\$ 86.838.758,67	R\$ 0,00	R\$ 83.508.787,16	R\$ 0,00	R\$ 3.329.971,51	R\$ 0,00
1.2 Obrigações Patronais:	R\$ 6.985.723,95	R\$ 0,00	R\$ 6.712.668,22	R\$ 0,00	R\$ 273.055,73	R\$ 0,00
1.3 Outros Valores acrescidos pela Equipe	R\$ 0,00	R\$ 0,00	R\$ 0,00	R\$ 0,00	R\$ 0,00	R\$ 0,00
2. Pessoal Inativo e Pensionistas	R\$ 0,00	R\$ 0,00	R\$ 0,00	R\$ 0,00	R\$ 0,00	R\$ 0,00
2.1 Aposentadorias, Reserva e Reformas:	R\$ 0,00	R\$ 0,00	R\$ 0,00	R\$ 0,00	R\$ 0,00	R\$ 0,00
2.2 Pensões:	R\$ 0,00	R\$ 0,00	R\$ 0,00	R\$ 0,00	R\$ 0,00	R\$ 0,00
2.3 Outros Valores acrescidos pela Equipe	R\$ 0,00	R\$ 0,00	R\$ 0,00	R\$ 0,00	R\$ 0,00	R\$ 0,00
3 Outras Despesas de Pessoal decorrentes de Terceirização (§1º do art. 18 da LRF):	R\$ 0,00	R\$ 0,00	R\$ 0,00	R\$ 0,00	R\$ 0,00	R\$ 0,00
4 Despesa com Pessoal não Executada Orçamentariamente	R\$ 0,00	R\$ 0,00	R\$ 0,00	R\$ 0,00	R\$ 0,00	R\$ 0,00
5 DESPESAS NÃO COMPUTADAS (II) (§ 1º do art. 19 da LRF)	R\$ 2.978.389,51	R\$ 0,00	R\$ 2.780.101,58	R\$ 0,00	R\$ 198.287,93	R\$ 0,00
5.1 Indenizações por Demissão e						





Tribunal de Contas
Mato Grosso

5ª SECRETARIA DE CONTROLE EXTERNO

Telefone(s): 65 3613-7595 / 7624

Email: quintasecex@tce.mt.gov.br

DESPESA COM PESSOAL	DESPESAS CONSOLIDADAS		EXECUTIVO		LEGISLATIVO	
	(últimos 12 meses)		(últimos 12 meses)		(últimos 12 meses)	
	LIQUIDADAS	INSCRITAS EM RP NÃO PROCESSADOS	LIQUIDADAS	INSCRITAS EM RP NÃO PROCESSADOS	LIQUIDADAS	INSCRITAS EM RP NÃO PROCESSADOS
Incentivos à Demissão Voluntária:	R\$ 198.287,93	R\$ 0,00	R\$ 0,00	R\$ 0,00	R\$ 198.287,93	R\$ 0,00
5.2 Decorrentes de Decisão Judicial de período anterior ao da apuração:	R\$ 18.559,76	R\$ 0,00	R\$ 18.559,76	R\$ 0,00	R\$ 0,00	R\$ 0,00
5.3 Despesas de Exercícios Anteriores de período anterior ao da apuração:	R\$ 0,00	R\$ 0,00	R\$ 0,00	R\$ 0,00	R\$ 0,00	R\$ 0,00
5.4 Inativos e Pensionistas com Recursos Vinculados	R\$ 0,00	R\$ 0,00	R\$ 0,00	R\$ 0,00	R\$ 0,00	R\$ 0,00
5.5 Despesas com recursos da fonte 604 (Art. 198 §11, CF/88)	R\$ 2.591.423,31	R\$ 0,00	R\$ 2.591.423,31	R\$ 0,00	R\$ 0,00	R\$ 0,00
5.6 Parcela dedutível referente ao piso salarial do Enfermeiro, Técnico de Enfermagem, Auxiliar de Enfermagem e Parteira (ADCT, art. 38, §2º)	R\$ 170.118,51	R\$ 0,00	R\$ 170.118,51	R\$ 0,00	R\$ 0,00	R\$ 0,00
5.7 Outras Deduções Lançadas pela Equipe	R\$ 0,00	R\$ 0,00	R\$ 0,00	R\$ 0,00	R\$ 0,00	R\$ 0,00
TOTAL	R\$ 90.846.093,10	R\$ 0,00	R\$ 87.441.353,79	R\$ 0,00	R\$ 3.404.739,31	R\$ 0,00
DTP	R\$ 90.846.093,10		R\$ 87.441.353,79		R\$ 3.404.739,31	

APLIC > Informes Mensais > CF/LRF - Limites/Documentações > Despesa com Pessoal (Preliminar)





Anexo: 10 - REPASSE A CÂMARA

Quadro: 10.1 - Limite de repasse para a Câmara Municipal. Receita Base (art. 29-A, CF)

ESPECIFICAÇÃO	VALOR R\$
Receitas Tributárias	R\$ 43.738.909,75
Impostos	R\$ 37.982.310,95
IPTU	R\$ 4.445.792,98
IRRF	R\$ 7.628.215,54
ITBI	R\$ 8.882.678,74
ISSQN	R\$ 17.025.623,69
TAXAS	R\$ 3.082.682,40
Contribuição de Melhoria	R\$ 2.673.916,40
Transferências da União	R\$ 30.963.173,31
FPM	R\$ 23.745.087,45
Transf. ITR	R\$ 7.218.044,75
IOF s/ ouro	R\$ 41,11
ICMS Desoneração	R\$ 0,00
Transferências do Estado	R\$ 79.726.895,89
ICMS	R\$ 73.790.091,62
IPVA	R\$ 5.604.297,13
IPI (Exportação)	R\$ 323.648,42
CIDE	R\$ 8.858,72
TOTAL GERAL	R\$ 154.428.978,95
População do Município	22.479
Limite percentual autorizado - art. 29-A, CF	7,00%
Valor máximo de repasse	R\$ 10.810.028,52
Valor fixado na LOA e créditos adicionais	R\$ 6.295.252,90
Valor gasto pela Câmara Municipal	R\$ 6.283.724,31

APLIC > UG: Prefeitura > Exercício Anterior > Informes Mensais > Receitas > Receita Orçamentária > Mês de dezembro > Dados Consolidados do Ente > Exportar Planilha para o Excel. APLIC > UG: Câmara Municipal > Informes Mensais > Despesas > Despesa Orçamentária > Mês de dezembro > Valor total da Dotação Atualizada. APLIC > UG: Câmara Municipal > Informes Mensais > Despesas > Despesa Orçamentária > Mês de dezembro > Coluna Valor Empenhado.

Quadro: 10.2 - Índices e Limites Câmara Municipal (Artigo 29-A da CF)

DESCRIÇÃO	VALOR R\$	RECEITA BASE R\$	% S/ RECEITA BASE	LIMITE MÁXIMO (%)	SITUAÇÃO
Repasse do Poder Executivo	R\$ 9.560.252,90	R\$ 154.428.978,95	6,19%	7,00%	REGULAR
Gasto do Poder Legislativo	R\$ 6.283.724,31	R\$ 154.428.978,95	4,06%	7,00%	





DESCRIÇÃO	VALOR R\$	RECEITA BASE R\$	% S/ RECEITA BASE	LIMITE MÁXIMO (%)	SITUAÇÃO
Folha de Pagamento do Poder Legislativo	R\$ 3.603.027,24	R\$ 9.560.252,90	37,68%	70%	
Limite Gastos com Pessoal - LRF	R\$ 3.404.739,31	R\$ 201.923.964,63	1,68%	6%	REGULAR

APLIC > Informes Mensais>Contabilidade>Lançamento Contábil>Razão Contábil> (UG: Câmara - Conta: 45112020100 e UG: Prefeitura - Conta: 35112020100). APLIC > UG: Câmara Municipal > Informes Mensais > Despesas > Despesa Orçamentária > Mês de dezembro. Anexo - Limites Constitucionais e Legais - Quadro 1.7 - Gastos com pessoal - Poder Legislativo (artigos 18 a 22 LRF)

Quadro: 10.3 - Despesa com Folha de Pagamento do Poder Legislativo (Art. 29-A, §1º, da CF/88)

DESCRIÇÃO	Valor Liquidado - R\$ (A)	Valor Inscrito em Restos a Pagar não Processados (B)
1. Pessoal Ativo. Vencimentos, Vantagens e Outras Despesas Variáveis	R\$ 3.329.971,51	R\$ 0,00
2. Obrigações Patronais	R\$ 273.055,73	R\$ 0,00
3. Aposentadorias, Reserva e Reformas	R\$ 0,00	R\$ 0,00
4. Pensões	R\$ 0,00	R\$ 0,00
5. Outras despesas lançadas pela Equipe	R\$ 0,00	R\$ 0,00
Soma	R\$ 3.603.027,24	R\$ 0,00
Total Despesa com Folha de Pagamento	R\$ 3.603.027,24	

APLIC > Informes Mensais > Despesas>Despesas Orçamentária

Quadro: 10.4 - Auxiliar – Gastos com Inativos

DESCRIÇÃO	VALOR LIQUIDADO	VALOR INSCRITOS EM RPNP
Aposentadorias, Reserva e Reformas	R\$ 0,00	R\$ 0,00
Pensões	R\$ 0,00	R\$ 0,00
Soma	R\$ 0,00	R\$ 0,00
Total Gastos Inativos	R\$ 0,00	

APLIC > Informes Mensais > LRF > Despesa com Pessoal (Preliminar)

Quadro: 10.5 - Auxiliar – Valor Gasto pela Câmara Municipal - Art. 29-A, CF/88

DESCRIÇÃO	VALOR R\$
Despesas Câmara	R\$ 6.283.724,31
Gastos com Inativos	R\$ 0,00
Gasto Poder Legislativo - Art. 29-A CF	R\$ 6.283.724,31





Tribunal de Contas
Mato Grosso

5ª SECRETARIA DE CONTROLE EXTERNO

Telefone(s): 65 3613-7595 / 7624

Email: quintasecex@tce.mt.gov.br

APLIC>Informes Mensais>Despesas>Despesa Orçamentária





Anexo: 11 - METAS FISCAIS

Quadro: 11.1 - Receitas Primárias (Exceto RPPS)

Receitas Primárias	Valor R\$
Receitas Primária Correntes (I)	R\$ 203.476.506,78
Receita Primária de Capital (II)	R\$ 7.793.474,19
Receita Primária Total (III) = I + II	R\$ 211.269.980,97
APLIC	

Quadro: 11.2 - Despesas Primárias (Exceto RPPS)

Despesas Primárias	Despesa Paga R\$ (a)	Restos a Pagar Pagos R\$ (b)
Despesas Primária Correntes (IV)	R\$ 201.397.250,06	R\$ 4.368.323
Despesa Primária de Capital (V)	R\$ 9.975.633,85	R\$ 3.620.880,21
Despesa Primária Total (VI) = IVa+IVb+Va+Vb	R\$ 219.362.087,66	
Receita Primária (VII)	R\$ 211.269.980,97	
Resultado Primário (Acima da Linha) (VIII) = VII-VI	-R\$ 8.092.106,69	
Meta de Resultado Primário fixada no Anexo de Metas Fiscais da LDO para o exercício (Valor Corrente) (IX)	R\$ 15.461.292,36	
Juros Nominais	Valor (R\$)	
Juros, Encargos e Variações Monetárias Ativos (Exceto RPPS) (X)	R\$ 2.431.837,37	
Juros, Encargos e Variações Monetárias Passivos (Exceto RPPS) (XI)	R\$ 1.197,96	
Resultado Nominal (Sem RPPS) Acima da Linha (XII) = VIII + (X-XI)	-R\$ 5.661.467,28	
Meta de Resultado Nominal fixada no Anexo de Metas Fiscais da LDO para o exercício (Valor Corrente) (XIII)	R\$ 17.036.227,36	

APLIC > Informes Mensais > CF/LRF - Limites/Documentações > Metas Fiscais





Anexo: 12 - LIMITE CONSTITUCIONAL ART. 167-A

Quadro: 12.1 - Relação entre Despesas e Receitas Correntes - Art. 167-A CF

Exercicio	Receita Corrente Arrecadada (a) R\$	Despesa Corrente Liquidada (b) R\$	Despesas Inscritas em RPNP (c) R\$	Indicador Despesa /Receita (d) %
2021	R\$ 153.723.340,89	R\$ 116.791.169,30	R\$ 1.435.155,25	76,90%
2022	R\$ 169.150.989,94	R\$ 177.174.086,04	R\$ 5.092.202,96	107,75%
2023	R\$ 207.997.653,22	R\$ 194.158.716,63	R\$ 2.604.100,14	94,59%
2024	R\$ 205.941.862,63	R\$ 205.932.941,60	R\$ 622.710,61	100,29%

Anexo: Receita> Quadro: Resultado da Arrecadação Orçamentária. Origem de recursos da receita (valores Líquidos). Anexo: Despesa> Quadro: Despesa por Categoria Econômica.





Tribunal de Contas
Mato Grosso

5ª SECRETARIA DE CONTROLE EXTERNO

Telefone(s): 65 3613-7595 / 7624

Email: quintasecex@tce.mt.gov.br

Anexo: 13 - REGRAS FINAL DE MANDATO





Tribunal de Contas
Mato Grosso

5ª SECRETARIA DE CONTROLE EXTERNO

Telefone(s): 65 3613-7595 / 7624

Email: quintasecex@tce.mt.gov.br

**Quadro: 13.1 - Disponibilidade Líquida Pagamento de Restos a Pagar em 31/12
/2024 - Poder Executivo (Art. 42 LRF)**

Fonte	Descrição	Disponibilidade de Caixa Bruta - Contas 11111, 11121, 11131 (a)	Restos a Pagar de - De Exercícios Anteriores (b)	Demais Obrigações Financeiras (2188, 2288, 218910105, 218910108 e 86321000000) (c)	Insuficiência Financeira no Consórcio (d)	RP Liquidados e Não Pagos - Do Exercício (e)	(In) Disponibilidade Caixa Líquida antes da inscrição dos RP não processados (f) = a - b - c - d - e	RP a pagar Empenhados e não Liquidados do Exercício (g)	(In) Disponibilidade Financeira após a Inscrição de Restos a pagar não processados do exercício (Em 31/12) (h) = f - g
Recurso Não Vinculados (Exceto RPPS)									
500	Recursos não Vinculados de Impostos	R\$ 1.858.308,22	R\$ 290.217,22	R\$ 2.032.842,22	R\$ 0,00	R\$ 4.770.527,54	-R\$ 5.235.278,76	R\$ 573.171,55	-R\$ 5.808.450,31
501	Outros Recursos não Vinculados	R\$ 383.131,69	R\$ 9.431,20	R\$ 0,00	R\$ 0,00	R\$ 3.355,00	R\$ 370.345,49	R\$ 2.217,57	R\$ 368.127,92
502	Recursos não vinculados da compensação de impostos	R\$ 23.398,37	R\$ 0,00	R\$ 16.676,39	R\$ 0,00	R\$ 0,00	R\$ 6.721,98	R\$ 0,00	R\$ 6.721,98
		R\$ 2.264.838,28	R\$ 299.648,42	R\$ 2.049.518,61	R\$ 0,00	R\$ 4.773.882,54	-R\$ 4.858.211,29	R\$ 575.389,12	-R\$ 5.433.600,41
Recursos Vinculados (Exceto RPPS)									
540	Transferências do FUNDEB Impostos e Transferências de Impostos	R\$ 992.455,25	R\$ 0,00	R\$ 828.052,64	R\$ 0,00	R\$ 0,00	R\$ 164.402,61	R\$ 0,00	R\$ 164.402,61
	Transferências do								





Tribunal de Contas
Mato Grosso

5ª SECRETARIA DE CONTROLE EXTERNO

Telefone(s): 65 3613-7595 / 7624

Email: quintasecex@tce.mt.gov.br

Fonte	Descrição	Disponibilidade de Caixa Bruta - Contas 11111, 11121, 11131 (a)	Restos a Pagar de - De Exercícios Anteriores (b)	Demais Obrigações Financeiras (2188, 2288, 218910105, 218910108 e 86321000000) (c)	Insuficiência Financeira no Consórcio (d)	RP Liquidados e Não Pagos - Do Exercício (e)	(In) Disponibilidade Caixa Líquida antes da inscrição dos RP não processados (f) = a - b - c - d - e	RP a pagar Empenhados e não Liquidados do Exercício (g)	(In) Disponibilidade Financeira após a Inscrição de Restos a pagar não processados do exercício (Em 31/12) (h) = f - g
543	FUNDEB Complementação da União VAAR	R\$ 791.897,43	R\$ 0,00	R\$ 72.345,81	R\$ 0,00	R\$ 0,00	R\$ 719.551,62	R\$ 0,00	R\$ 719.551,62
550	Transferência do Salário Educação	R\$ 23.971,33	R\$ 0,00	R\$ 0,00	R\$ 0,00	R\$ 82.097,18	-R\$ 58.125,85	R\$ 0,00	-R\$ 58.125,85
551	Transferências de Recursos do FNDE referentes ao Programa Dinheiro Direto na Escola (PDDE)	R\$ 105.536,96	R\$ 0,00	R\$ 0,00	R\$ 0,00	R\$ 0,00	R\$ 105.536,96	R\$ 11.469,50	R\$ 94.067,46
553	Transferências de Recursos do FNDE Referentes ao Programa Nacional de Apoio ao Transporte Escolar (PNATE)	R\$ 62.658,95	R\$ 5.469,73	R\$ 0,00	R\$ 0,00	R\$ 0,00	R\$ 57.189,22	R\$ 0,00	R\$ 57.189,22
569	Outras Transferências de Recursos do FNDE	R\$ 3.858,10	R\$ 0,00	R\$ 0,00	R\$ 0,00	R\$ 0,00	R\$ 3.858,10	R\$ 0,00	R\$ 3.858,10
	Transferências do Governo Federal								





Tribunal de Contas
Mato Grosso

5ª SECRETARIA DE CONTROLE EXTERNO

Telefone(s): 65 3613-7595 / 7624

Email: quintasecex@tce.mt.gov.br

Fonte	Descrição	Disponibilidade de Caixa Bruta - Contas 11111, 11121, 11131 (a)	Restos a Pagar de - De Exercícios Anteriores (b)	Demais Obrigações Financeiras (2188, 2288, 218910105, 218910108 e 86321000000) (c)	Insuficiência Financeira no Consórcio (d)	RP Liquidados e Não Pagos - Do Exercício (e)	(In) Disponibilidade Caixa Líquida antes da inscrição dos RP não processados (f) = a - b - c - d - e	RP a pagar Empenhados e não Liquidados do Exercício (g)	(In) Disponibilidade Financeira após a Inscrição de Restos a pagar não processados do exercício (Em 31/12) (h) = f - g
570	referentes a Convênios e Instrumentos Congêneres vinculados à Educação	R\$ 0,00	R\$ 0,00	R\$ 0,00	R\$ 0,00	R\$ 0,00	R\$ 0,00	R\$ 398.500,00	-R\$ 398.500,00
571	Transferências do Estado referentes a Convênios e Instrumentos Congêneres vinculados à Educação	R\$ 5.697.146,29	R\$ 0,00	R\$ 15.467,31	R\$ 0,00	R\$ 405.522,12	R\$ 5.276.156,86	R\$ 3.465,89	R\$ 5.272.690,97
574	Operações de Crédito Vinculadas à Educação	R\$ 18,00	R\$ 0,00	R\$ 0,00	R\$ 0,00	R\$ 0,00	R\$ 18,00	R\$ 0,00	R\$ 18,00
599	Outros Recursos Vinculados à Educação	R\$ 3.018,28	R\$ 0,00	R\$ 0,00	R\$ 0,00	R\$ 0,00	R\$ 3.018,28	R\$ 0,00	R\$ 3.018,28
	Transferências Fundo a Fundo de Recursos do SUS								





Tribunal de Contas
Mato Grosso

5ª SECRETARIA DE CONTROLE EXTERNO

Telefone(s): 65 3613-7595 / 7624

Email: quintasecex@tce.mt.gov.br

Fonte	Descrição	Disponibilidade de Caixa Bruta - Contas 11111, 11121, 11131 (a)	Restos a Pagar de - De Exercícios Anteriores (b)	Demais Obrigações Financeiras (2188, 2288, 218910105, 218910108 e 86321000000) (c)	Insuficiência Financeira no Consórcio (d)	RP Liquidados e Não Pagos - Do Exercício (e)	(In) Disponibilidade Caixa Líquida antes da inscrição dos RP não processados (f) = a - b - c - d - e	RP a pagar Empenhados e não Liquidados do Exercício (g)	(In) Disponibilidade Financeira após a Inscrição de Restos a pagar não processados do exercício (Em 31/12) (h) = f - g
600	provenientes do Governo Federal - Bloco de Manutenção das Ações e Serviços Públicos de Saúde	R\$ 434.249,37	R\$ 4.644,21	R\$ 307.262,98	R\$ 0,00	R\$ 5.674,88	R\$ 116.667,30	R\$ 27.345,58	R\$ 89.321,72
601	Transferências Fundo a Fundo de Recursos do SUS provenientes do Governo Federal - Bloco de Estruturação da Rede de Serviços Públicos de Saúde	R\$ 430.354,19	R\$ 12.200,00	R\$ 0,00	R\$ 0,00	R\$ 13.739,00	R\$ 404.415,19	R\$ 0,00	R\$ 404.415,19
	Transferências Fundo a Fundo de Recursos do SUS provenientes do Governo Federal - Bloco de Manutenção das Ações e Serviços								





Tribunal de Contas
Mato Grosso

5ª SECRETARIA DE CONTROLE EXTERNO

Telefone(s): 65 3613-7595 / 7624

Email: quintasecex@tce.mt.gov.br

Fonte	Descrição	Disponibilidade de Caixa Bruta - Contas 11111, 11121, 11131 (a)	Restos a Pagar de - De Exercícios Anteriores (b)	Demais Obrigações Financeiras (2188, 2288, 218910105, 218910108 e 86321000000) (c)	Insuficiência Financeira no Consórcio (d)	RP Liquidados e Não Pagos - Do Exercício (e)	(In) Disponibilidade Caixa Líquida antes da inscrição dos RP não processados (f) = a - b - c - d - e	RP a pagar Empenhados e não Liquidados do Exercício (g)	(In) Disponibilidade Financeira após a Inscrição de Restos a pagar não processados do exercício (Em 31/12) (h) = f - g
602	Públicos de Saúde - Recursos destinados ao enfrentamento da COVID-19 no bojo da ação 21C0.	R\$ 12.172,36	R\$ 5.330,40	R\$ 0,00	R\$ 0,00	R\$ 0,00	R\$ 6.841,96	R\$ 0,00	R\$ 6.841,96
603	Transferências Fundo a Fundo de Recursos do SUS provenientes do Governo Federal - Bloco de Estruturação da Rede de Serviços Públicos de Saúde - Recursos destinados ao enfrentamento da COVID-19 no bojo da ação 21C0.	R\$ 22,50	R\$ 0,00	R\$ 0,00	R\$ 0,00	R\$ 0,00	R\$ 22,50	R\$ 0,00	R\$ 22,50
	Transferências provenientes do Governo Federal								





Tribunal de Contas
Mato Grosso

5ª SECRETARIA DE CONTROLE EXTERNO

Telefone(s): 65 3613-7595 / 7624

Email: quintasecex@tce.mt.gov.br

Fonte	Descrição	Disponibilidade de Caixa Bruta - Contas 11111, 11121, 11131 (a)	Restos a Pagar de - De Exercícios Anteriores (b)	Demais Obrigações Financeiras (2188, 2288, 218910105, 218910108 e 86321000000) (c)	Insuficiência Financeira no Consórcio (d)	RP Liquidados e Não Pagos - Do Exercício (e)	(In) Disponibilidade Caixa Líquida antes da inscrição dos RP não processados (f) = a - b - c - d - e	RP a pagar Empenhados e não Liquidados do Exercício (g)	(In) Disponibilidade Financeira após a Inscrição de Restos a pagar não processados do exercício (Em 31/12) (h) = f - g
604	destinadas ao vencimento dos agentes comunitários de saúde e dos agentes de combate às endemias	R\$ 384.054,59	R\$ 0,00	R\$ 103.522,30	R\$ 0,00	R\$ 0,00	R\$ 280.532,29	R\$ 0,00	R\$ 280.532,29
605	Assistência financeira da União destinada à complementação ao pagamento dos pisos salariais para profissionais da enfermagem	R\$ 68.373,19	R\$ 0,00	R\$ 0,00	R\$ 0,00	R\$ 0,00	R\$ 68.373,19	R\$ 0,00	R\$ 68.373,19
621	Transferências Fundo a Fundo de Recursos do SUS provenientes do Governo Estadual	R\$ 3.286.537,14	R\$ 0,00	R\$ 65.441,50	R\$ 0,00	R\$ 9.424,08	R\$ 3.211.671,56	R\$ 14.700,50	R\$ 3.196.971,06
	Transferência de Recursos do								





Tribunal de Contas
Mato Grosso

5ª SECRETARIA DE CONTROLE EXTERNO

Telefone(s): 65 3613-7595 / 7624

Email: quintasecex@tce.mt.gov.br

Fonte	Descrição	Disponibilidade de Caixa Bruta - Contas 11111, 11121, 11131 (a)	Restos a Pagar de - De Exercícios Anteriores (b)	Demais Obrigações Financeiras (2188, 2288, 218910105, 218910108 e 86321000000) (c)	Insuficiência Financeira no Consórcio (d)	RP Liquidados e Não Pagos - Do Exercício (e)	(In) Disponibilidade Caixa Líquida antes da inscrição dos RP não processados (f) = a - b - c - d - e	RP a pagar Empenhados e não Liquidados do Exercício (g)	(In) Disponibilidade Financeira após a Inscrição de Restos a pagar não processados do exercício (Em 31/12) (h) = f - g
660	Fundo Nacional de Assistência Social - FNAS	R\$ 102.055,32	R\$ 70,00	R\$ 0,00	R\$ 0,00	R\$ 400,00	R\$ 101.585,32	R\$ 9.843,64	R\$ 91.741,68
661	Transferência de Recursos dos Fundos Estaduais de Assistência Social	R\$ 18.744,05	R\$ 0,00	R\$ 0,00	R\$ 0,00	R\$ 0,00	R\$ 18.744,05	R\$ 3.180,00	R\$ 15.564,05
700	Outras Transferências de Convênios ou Instrumentos Congêneres da União	R\$ 25.476,45	R\$ 6.110,00	R\$ 0,00	R\$ 0,00	R\$ 0,00	R\$ 19.366,45	R\$ 0,00	R\$ 19.366,45
701	Outras Transferências de Convênios ou Instrumentos Congêneres dos Estados	R\$ 8.031.082,34	R\$ 5.758,47	R\$ 16.335,26	R\$ 0,00	R\$ 0,00	R\$ 8.008.988,61	R\$ 4.917.365,58	R\$ 3.091.623,03
706	Transferência Especial da União	R\$ 818.594,24	R\$ 0,00	R\$ 9.024,02	R\$ 0,00	R\$ 0,00	R\$ 809.570,22	R\$ 355.427,65	R\$ 454.142,57
	Transferências da								





Tribunal de Contas
Mato Grosso

5ª SECRETARIA DE CONTROLE EXTERNO

Telefone(s): 65 3613-7595 / 7624

Email: quintasecex@tce.mt.gov.br

Fonte	Descrição	Disponibilidade de Caixa Bruta - Contas 11111, 11121, 11131 (a)	Restos a Pagar de - De Exercícios Anteriores (b)	Demais Obrigações Financeiras (2188, 2288, 218910105, 218910108 e 86321000000) (c)	Insuficiência Financeira no Consórcio (d)	RP Liquidados e Não Pagos - Do Exercício (e)	(In) Disponibilidade Caixa Líquida antes da inscrição dos RP não processados (f) = a - b - c - d - e	RP a pagar Empenhados e não Liquidados do Exercício (g)	(In) Disponibilidade Financeira após a Inscrição de Restos a pagar não processados do exercício (Em 31/12) (h) = f - g
707	União - inciso I do art. 5º da Lei Complementar 173 /2020	R\$ 625,76	R\$ 0,00	R\$ 0,00	R\$ 0,00	R\$ 0,00	R\$ 625,76	R\$ 0,00	R\$ 625,76
708	Transferência da União Referente à Compensação Financeira de Recursos Minerais	R\$ 37.375,57	R\$ 5.774,45	R\$ 2.475,00	R\$ 0,00	R\$ 296.883,60	-R\$ 267.757,48	R\$ 24.689,56	-R\$ 292.447,04
711	Demais Transferências Obrigatórias não Decorrentes de Repartições de Receitas	R\$ 0,00	R\$ 0,00	R\$ 80.043,00	R\$ 0,00	R\$ 0,00	-R\$ 80.043,00	R\$ 0,00	-R\$ 80.043,00
715	Transferências Destinadas ao Setor Cultural - LC nº 195/2022 - Art. 5º Audiovisual	R\$ 9.716,11	R\$ 0,00	R\$ 0,00	R\$ 0,00	R\$ 0,00	R\$ 9.716,11	R\$ 0,00	R\$ 9.716,11
	Transferências Destinadas ao Setor cultural - LC								





Tribunal de Contas
Mato Grosso

5ª SECRETARIA DE CONTROLE EXTERNO

Telefone(s): 65 3613-7595 / 7624

Email: quintasecex@tce.mt.gov.br

Fonte	Descrição	Disponibilidade de Caixa Bruta - Contas 11111, 11121, 11131 (a)	Restos a Pagar de - De Exercícios Anteriores (b)	Demais Obrigações Financeiras (2188, 2288, 218910105, 218910108 e 86321000000) (c)	Insuficiência Financeira no Consórcio (d)	RP Liquidados e Não Pagos - Do Exercício (e)	(In) Disponibilidade Caixa Líquida antes da inscrição dos RP não processados (f) = a - b - c - d - e	RP a pagar Empenhados e não Liquidados do Exercício (g)	(In) Disponibilidade Financeira após a Inscrição de Restos a pagar não processados do exercício (Em 31/12) (h) = f - g
716	nº 195/2022 - Art. 8º Demais Setores da Cultura	R\$ 4.399,90	R\$ 0,00	R\$ 0,00	R\$ 0,00	R\$ 0,00	R\$ 4.399,90	R\$ 0,00	R\$ 4.399,90
719	Transferências da Política Nacional Aldir Blanc de Fomento à Cultura - Lei nº 14.399 /2022	R\$ 53.703,22	R\$ 0,00	R\$ 0,00	R\$ 0,00	R\$ 0,00	R\$ 53.703,22	R\$ 0,00	R\$ 53.703,22
749	Outras vinculações de transferências	R\$ 12.467,21	R\$ 0,00	R\$ 0,00	R\$ 0,00	R\$ 0,00	R\$ 12.467,21	R\$ 0,00	R\$ 12.467,21
750	Recursos da Contribuição de Intervenção no Domínio Econômico - CIDE	R\$ 19.434,33	R\$ 0,00	R\$ 0,00	R\$ 0,00	R\$ 0,00	R\$ 19.434,33	R\$ 0,00	R\$ 19.434,33
751	Recursos da Contribuição para o Custeio do Serviço de Iluminação Pública - COSIP	R\$ 157.925,64	R\$ 0,00	R\$ 0,00	R\$ 0,00	R\$ 0,00	R\$ 157.925,64	R\$ 0,00	R\$ 157.925,64





Tribunal de Contas
Mato Grosso

5ª SECRETARIA DE CONTROLE EXTERNO

Telefone(s): 65 3613-7595 / 7624

Email: quintasecex@tce.mt.gov.br

Fonte	Descrição	Disponibilidade de Caixa Bruta - Contas 11111, 11121, 11131 (a)	Restos a Pagar de - De Exercícios Anteriores (b)	Demais Obrigações Financeiras (2188, 2288, 218910105, 218910108 e 86321000000) (c)	Insuficiência Financeira no Consórcio (d)	RP Liquidados e Não Pagos - Do Exercício (e)	(In) Disponibilidade Caixa Líquida antes da inscrição dos RP não processados (f) = a - b - c - d - e	RP a pagar Empenhados e não Liquidados do Exercício (g)	(In) Disponibilidade Financeira após a Inscrição de Restos a pagar não processados do exercício (Em 31/12) (h) = f - g
755	Recursos de Alienação de Bens /Ativos - Administração Direta	R\$ 5.868,32	R\$ 0,00	R\$ 0,00	R\$ 0,00	R\$ 0,00	R\$ 5.868,32	R\$ 0,00	R\$ 5.868,32
759	Recursos Vinculados a Fundos	R\$ 257.287,00	R\$ 0,00	R\$ 0,00	R\$ 0,00	R\$ 0,00	R\$ 257.287,00	R\$ 4.321,98	R\$ 252.965,02
799	Outras Vinculações Legais	R\$ 6,00	R\$ 0,00	R\$ 0,00	R\$ 0,00	R\$ 0,00	R\$ 6,00	R\$ 0,00	R\$ 6,00
899	Outros Recursos Vinculados	R\$ 7.437,63	R\$ 0,00	R\$ 199,61	R\$ 0,00	R\$ 0,00	R\$ 7.238,02	R\$ 0,00	R\$ 7.238,02
		R\$ 21.858.523,02	R\$ 45.357,26	R\$ 1.500.169,43	R\$ 0,00	R\$ 813.740,86	R\$ 19.499.255,47	R\$ 5.770.309,88	R\$ 13.728.945,59
RPPS									
>>>>>>	TOTAL	R\$ 24.123.361,30	R\$ 345.005,68	R\$ 3.549.688,04	R\$ 0,00	R\$ 5.587.623,40	R\$ 14.641.044,18	R\$ 6.345.699,00	R\$ 8.295.345,18

APLIC





Tribunal de Contas
Mato Grosso

5ª SECRETARIA DE CONTROLE EXTERNO

Telefone(s): 65 3613-7595 / 7624

Email: quintasecex@tce.mt.gov.br

Quadro: 13.2 - Disponibilidade Líquida em 30/04/2024 - (ART. 42 – LRF)

Fonte	Descrição	Disponibilidade de Caixa Bruta - Contas 11111, 11121, 11131 (a)	Restos a Pagar de - De Exercícios Anteriores (b)	Demais Obrigações Financeiras (2188, 2288, 218910105, 218910108 e 86321000000) (c)	Insuficiência Financeira no Consórcio (d)	Despesas do Exercício Liquidadas e Não Pagas até abril (e)	(In) Disponibilidade Caixa Líquida antes Despesas Empenhadas e Não Liquidadas (f) = a - b - c - d - e	Despesas do Exercício Empenhadas e não Liquidadas até abril (g)	((In) Disponibilidade Caixa Líquida após Despesas Empenhadas e Não Liquidadas (f) = a - b - c - d - e (Em 30/04) (h) = f - g
Recurso Não Vinculados (Exceto RPPS)									
500	Recursos não Vinculados de Impostos	R\$ 2.806.073,84	R\$ 3.318.360,36	R\$ 1.391.588,41	R\$ 0,00	R\$ 5.756.637,00	-R\$ 7.660.511,93	R\$ 17.042.980,45	-R\$ 24.703.492,38
501	Outros Recursos não Vinculados	R\$ 420.472,42	R\$ 230.208,25	R\$ 36.330,70	R\$ 0,00	R\$ 405.694,46	-R\$ 251.760,99	R\$ 1.473.884,04	-R\$ 1.725.645,03
502	Recursos não vinculados da compensação de impostos	R\$ 200,00	R\$ 156.402,69	R\$ 16.676,39	R\$ 0,00	R\$ 0,00	-R\$ 172.879,08	R\$ 0,00	-R\$ 172.879,08
		R\$ 3.226.746,26	R\$ 3.704.971,30	R\$ 1.444.595,50	R\$ 0,00	R\$ 6.162.331,46	-R\$ 8.085.152,00	R\$ 18.516.864,49	-R\$ 26.602.016,49
Recursos Vinculados (Exceto RPPS)									
540	Transferências do FUNDEB Impostos e Transferências de Impostos	R\$ 379.425,34	R\$ 231.063,07	R\$ 604.555,19	R\$ 0,00	R\$ 478.115,08	-R\$ 934.308,00	R\$ 0,00	-R\$ 934.308,00
	Transferências do								





Tribunal de Contas
Mato Grosso

5ª SECRETARIA DE CONTROLE EXTERNO

Telefone(s): 65 3613-7595 / 7624

Email: quintasecex@tce.mt.gov.br

Fonte	Descrição	Disponibilidade de Caixa Bruta - Contas 11111, 11121, 11131 (a)	Restos a Pagar de - De Exercícios Anteriores (b)	Demais Obrigações Financeiras (2188, 2288, 218910105, 218910108 e 86321000000) (c)	Insuficiência Financeira no Consórcio (d)	Despesas do Exercício Liquidadas e Não Pagas até abril (e)	(In) Disponibilidade Caixa Líquida antes Despesas Empenhadas e Não Liquidadas (f) = a - b - c - d - e	Despesas do Exercício Empenhadas e não Liquidadas até abril (g)	((In) Disponibilidade Caixa Líquida após Despesas Empenhadas e Não Liquidadas (f) = a - b - c - d - e (Em 30/04) (h) = f - g
543	FUNDEB Complementação da União VAAR	R\$ 85.616,77	R\$ 0,00	R\$ 0,00	R\$ 0,00	R\$ 0,00	R\$ 85.616,77	R\$ 0,00	R\$ 85.616,77
550	Transferência do Salário Educação	R\$ 86.709,67	R\$ 9,00	R\$ 0,00	R\$ 0,00	R\$ 0,00	R\$ 86.700,67	R\$ 443.779,70	-R\$ 357.079,03
551	Transferências de Recursos do FNDE referentes ao Programa Dinheiro Direto na Escola (PDDE)	R\$ 115.055,24	R\$ 0,00	R\$ 0,00	R\$ 0,00	R\$ 0,00	R\$ 115.055,24	R\$ 0,00	R\$ 115.055,24
552	Transferências de Recursos do FNDE referentes ao Programa Nacional de Alimentação Escolar (PNAE)	R\$ 10.778,99	R\$ 0,00	R\$ 0,00	R\$ 0,00	R\$ 0,00	R\$ 10.778,99	R\$ 12.115,52	-R\$ 1.336,53
	Transferências de Recursos do FNDE Referentes ao Programa								





Tribunal de Contas
Mato Grosso

5ª SECRETARIA DE CONTROLE EXTERNO

Telefone(s): 65 3613-7595 / 7624

Email: quintasecex@tce.mt.gov.br

Fonte	Descrição	Disponibilidade de Caixa Bruta - Contas 11111, 11121, 11131 (a)	Restos a Pagar de - De Exercícios Anteriores (b)	Demais Obrigações Financeiras (2188, 2288, 218910105, 218910108 e 86321000000) (c)	Insuficiência Financeira no Consórcio (d)	Despesas do Exercício Liquidadas e Não Pagas até abril (e)	(In) Disponibilidade Caixa Líquida antes Despesas Empenhadas e Não Liquidadas (f) = a - b - c - d - e	Despesas do Exercício Empenhadas e não Liquidadas até abril (g)	((In) Disponibilidade Caixa Líquida após Despesas Empenhadas e Não Liquidadas (f) = a - b - c - d - e (Em 30/04) (h) = f - g
553	Nacional de Apoio ao Transporte Escolar (PNATE)	R\$ 28.886,79	R\$ 5.469,73	R\$ 0,00	R\$ 0,00	R\$ 0,00	R\$ 23.417,06	R\$ 53.359,55	-R\$ 29.942,49
570	Transferências do Governo Federal referentes a Convênios e Instrumentos Congêneres vinculados à Educação	R\$ 105.378,26	R\$ 0,00	R\$ 0,00	R\$ 0,00	R\$ 0,00	R\$ 105.378,26	R\$ 0,00	R\$ 105.378,26
571	Transferências do Estado referentes a Convênios e Instrumentos Congêneres vinculados à Educação	R\$ 5.336.606,37	R\$ 0,00	R\$ 0,00	R\$ 0,00	R\$ 0,00	R\$ 5.336.606,37	R\$ 1.238.440,96	R\$ 4.098.165,41
574	Operações de Crédito Vinculadas à Educação	R\$ 525.644,89	R\$ 249.032,36	R\$ 2.981,11	R\$ 0,00	R\$ 0,00	R\$ 273.631,42	R\$ 0,00	R\$ 273.631,42





Tribunal de Contas
Mato Grosso

5ª SECRETARIA DE CONTROLE EXTERNO

Telefone(s): 65 3613-7595 / 7624

Email: quintasecex@tce.mt.gov.br

Fonte	Descrição	Disponibilidade de Caixa Bruta - Contas 11111, 11121, 11131 (a)	Restos a Pagar de - De Exercícios Anteriores (b)	Demais Obrigações Financeiras (2188, 2288, 218910105, 218910108 e 86321000000) (c)	Insuficiência Financeira no Consórcio (d)	Despesas do Exercício Liquidadas e Não Pagas até abril (e)	(In) Disponibilidade Caixa Líquida antes Despesas Empenhadas e Não Liquidadas (f) = a - b - c - d - e	Despesas do Exercício Empenhadas e não Liquidadas até abril (g)	((In) Disponibilidade Caixa Líquida após Despesas Empenhadas e Não Liquidadas (f) = a - b - c - d - e (Em 30/04) (h) = f - g
599	Outros Recursos Vinculados à Educação	R\$ 2.761,53	R\$ 0,00	R\$ 0,00	R\$ 0,00	R\$ 0,00	R\$ 2.761,53	R\$ 0,00	R\$ 2.761,53
600	Transferências Fundo a Fundo de Recursos do SUS provenientes do Governo Federal - Bloco de Manutenção das Ações e Serviços Públicos de Saúde	R\$ 724.377,44	R\$ 104.332,92	R\$ 100.283,83	R\$ 0,00	R\$ 3.206,50	R\$ 516.554,19	R\$ 385.082,39	R\$ 131.471,80
601	Transferências Fundo a Fundo de Recursos do SUS provenientes do Governo Federal - Bloco de Estruturação da Rede de Serviços Públicos de Saúde	R\$ 482.073,00	R\$ 88.402,60	R\$ 0,00	R\$ 0,00	R\$ 0,00	R\$ 393.670,40	R\$ 77.415,27	R\$ 316.255,13
	Transferências								





Tribunal de Contas
Mato Grosso

5ª SECRETARIA DE CONTROLE EXTERNO

Telefone(s): 65 3613-7595 / 7624

Email: quintasecex@tce.mt.gov.br

Fonte	Descrição	Disponibilidade de Caixa Bruta - Contas 11111, 11121, 11131 (a)	Restos a Pagar de - De Exercícios Anteriores (b)	Demais Obrigações Financeiras (2188, 2288, 218910105, 218910108 e 86321000000) (c)	Insuficiência Financeira no Consórcio (d)	Despesas do Exercício Liquidadas e Não Pagas até abril (e)	(In) Disponibilidade Caixa Líquida antes Despesas Empenhadas e Não Liquidadas (f) = a -b -c -d -e	Despesas do Exercício Empenhadas e não Liquidadas até abril (g)	((In) Disponibilidade Caixa Líquida após Despesas Empenhadas e Não Liquidadas (f) = a -b -c -d -e (Em 30/04) (h) = f -g
602	Fundo a Fundo de Recursos do SUS provenientes do Governo Federal - Bloco de Manutenção das Ações e Serviços Públicos de Saúde - Recursos destinados ao enfrentamento da COVID-19 no bojo da ação 21C0.	R\$ 12.172,36	R\$ 5.330,40	R\$ 0,00	R\$ 0,00	R\$ 0,00	R\$ 6.841,96	R\$ 0,00	R\$ 6.841,96
	Transferências Fundo a Fundo de Recursos do SUS provenientes do Governo Federal - Bloco de Estruturação da Rede de Serviços Públicos de Saúde								





Tribunal de Contas
Mato Grosso

5ª SECRETARIA DE CONTROLE EXTERNO

Telefone(s): 65 3613-7595 / 7624

Email: quintasecex@tce.mt.gov.br

Fonte	Descrição	Disponibilidade de Caixa Bruta - Contas 11111, 11121, 11131 (a)	Restos a Pagar de - De Exercícios Anteriores (b)	Demais Obrigações Financeiras (2188, 2288, 218910105, 218910108 e 86321000000) (c)	Insuficiência Financeira no Consórcio (d)	Despesas do Exercício Liquidadas e Não Pagas até abril (e)	(In) Disponibilidade Caixa Líquida antes Despesas Empenhadas e Não Liquidadas (f) = a - b - c - d - e	Despesas do Exercício Empenhadas e não Liquidadas até abril (g)	((In) Disponibilidade Caixa Líquida após Despesas Empenhadas e Não Liquidadas (f) = a - b - c - d - e (Em 30/04) (h) = f - g
603	- Recursos destinados ao enfrentamento da COVID-19 no bojo da ação 21C0.	R\$ 22,50	R\$ 0,00	R\$ 0,00	R\$ 0,00	R\$ 0,00	R\$ 22,50	R\$ 0,00	R\$ 22,50
604	Transferências provenientes do Governo Federal destinadas ao vencimento dos agentes comunitários de saúde e dos agentes de combate às endemias	R\$ 435.022,13	R\$ 0,00	R\$ 68.396,41	R\$ 0,00	R\$ 0,00	R\$ 366.625,72	R\$ 0,00	R\$ 366.625,72
	Assistência financeira da União destinada à complementação ao pagamento dos pisos salariais								





Tribunal de Contas
Mato Grosso

5ª SECRETARIA DE CONTROLE EXTERNO

Telefone(s): 65 3613-7595 / 7624

Email: quintasecex@tce.mt.gov.br

Fonte	Descrição	Disponibilidade de Caixa Bruta - Contas 11111, 11121, 11131 (a)	Restos a Pagar de - De Exercícios Anteriores (b)	Demais Obrigações Financeiras (2188, 2288, 218910105, 218910108 e 86321000000) (c)	Insuficiência Financeira no Consórcio (d)	Despesas do Exercício Liquidadas e Não Pagas até abril (e)	(In) Disponibilidade Caixa Líquida antes Despesas Empenhadas e Não Liquidadas (f) = a - b - c - d - e	Despesas do Exercício Empenhadas e não Liquidadas até abril (g)	((In) Disponibilidade Caixa Líquida após Despesas Empenhadas e Não Liquidadas (f) = a - b - c - d - e (Em 30/04) (h) = f - g
605	para profissionais da enfermagem	R\$ 84.914,79	R\$ 0,00	R\$ 0,00	R\$ 0,00	R\$ 0,00	R\$ 84.914,79	R\$ 0,00	R\$ 84.914,79
621	Transferências Fundo a Fundo de Recursos do SUS provenientes do Governo Estadual	R\$ 2.163.723,95	R\$ 647.327,00	R\$ 14.558,12	R\$ 0,00	R\$ 1.153,43	R\$ 1.500.685,40	R\$ 320.363,89	R\$ 1.180.321,51
660	Transferência de Recursos do Fundo Nacional de Assistência Social - FNAS	R\$ 68.364,85	R\$ 2.991,42	R\$ 0,00	R\$ 0,00	R\$ 0,00	R\$ 65.373,43	R\$ 19.377,64	R\$ 45.995,79
661	Transferência de Recursos dos Fundos Estaduais de Assistência Social	R\$ 11.607,05	R\$ 0,00	R\$ 0,00	R\$ 0,00	R\$ 0,00	R\$ 11.607,05	R\$ 26.442,50	-R\$ 14.835,45
	Outras Transferências de Convênios ou								





Tribunal de Contas
Mato Grosso

5ª SECRETARIA DE CONTROLE EXTERNO

Telefone(s): 65 3613-7595 / 7624

Email: quintasecex@tce.mt.gov.br

Fonte	Descrição	Disponibilidade de Caixa Bruta - Contas 11111, 11121, 11131 (a)	Restos a Pagar de - De Exercícios Anteriores (b)	Demais Obrigações Financeiras (2188, 2288, 218910105, 218910108 e 86321000000) (c)	Insuficiência Financeira no Consórcio (d)	Despesas do Exercício Liquidadas e Não Pagas até abril (e)	(In) Disponibilidade Caixa Líquida antes Despesas Empenhadas e Não Liquidadas (f) = a - b - c - d - e	Despesas do Exercício Empenhadas e não Liquidadas até abril (g)	((In) Disponibilidade Caixa Líquida após Despesas Empenhadas e Não Liquidadas (f) = a - b - c - d - e (Em 30/04) (h) = f - g
700	Instrumentos Congêneres da União	R\$ 241.601,92	R\$ 166.852,40	R\$ 0,00	R\$ 0,00	R\$ 0,00	R\$ 74.749,52	R\$ 0,00	R\$ 74.749,52
701	Outras Transferências de Convênios ou Instrumentos Congêneres dos Estados	R\$ 13.003.834,11	R\$ 4.146.465,44	R\$ 0,00	R\$ 0,00	R\$ 0,00	R\$ 8.857.368,67	R\$ 84.985,62	R\$ 8.772.383,05
706	Transferência Especial da União	R\$ 2.321.598,66	R\$ 0,00	R\$ 0,00	R\$ 0,00	R\$ 0,00	R\$ 2.321.598,66	R\$ 872.318,54	R\$ 1.449.280,12
707	Transferências da União - inciso I do art. 5º da Lei Complementar 173 /2020	R\$ 13.325,76	R\$ 0,00	R\$ 0,00	R\$ 0,00	R\$ 0,00	R\$ 13.325,76	R\$ 0,00	R\$ 13.325,76
708	Transferência da União Referente à Compensação Financeira de Recursos Minerais	R\$ 3.716,69	R\$ 5.834,08	R\$ 0,00	R\$ 0,00	R\$ 0,00	-R\$ 2.117,39	R\$ 114.546,67	-R\$ 116.664,06
	Demais								





Tribunal de Contas
Mato Grosso

5ª SECRETARIA DE CONTROLE EXTERNO

Telefone(s): 65 3613-7595 / 7624

Email: quintasecex@tce.mt.gov.br

Fonte	Descrição	Disponibilidade de Caixa Bruta - Contas 11111, 11121, 11131 (a)	Restos a Pagar de - De Exercícios Anteriores (b)	Demais Obrigações Financeiras (2188, 2288, 218910105, 218910108 e 86321000000) (c)	Insuficiência Financeira no Consórcio (d)	Despesas do Exercício Liquidadas e Não Pagas até abril (e)	(In) Disponibilidade Caixa Líquida antes Despesas Empenhadas e Não Liquidadas (f) = a -b -c -d -e	Despesas do Exercício Empenhadas e não Liquidadas até abril (g)	((In) Disponibilidade Caixa Líquida após Despesas Empenhadas e Não Liquidadas (f) = a -b -c -d -e (Em 30/04) (h) = f -g
711	Transferências Obrigatórias não Decorrentes de Repartições de Receitas	R\$ 0,00	R\$ 311.692,01	R\$ 80.043,00	R\$ 0,00	R\$ 0,00	-R\$ 391.735,01	R\$ 0,00	-R\$ 391.735,01
715	Transferências Destinadas ao Setor Cultural - LC nº 195/2022 - Art. 5º Audiovisual	R\$ 92.653,83	R\$ 0,00	R\$ 0,00	R\$ 0,00	R\$ 0,00	R\$ 92.653,83	R\$ 0,00	R\$ 92.653,83
716	Transferências Destinadas ao Setor cultural - LC nº 195/2022 - Art. 8º Demais Setores da Cultura	R\$ 32.712,35	R\$ 0,00	R\$ 0,00	R\$ 0,00	R\$ 0,00	R\$ 32.712,35	R\$ 0,00	R\$ 32.712,35
719	Transferências da Política Nacional Aldir Blanc de Fomento à Cultura - Lei nº 14.399 /2022	R\$ 170.699,56	R\$ 0,00	R\$ 0,00	R\$ 0,00	R\$ 0,00	R\$ 170.699,56	R\$ 0,00	R\$ 170.699,56





Tribunal de Contas
Mato Grosso

5ª SECRETARIA DE CONTROLE EXTERNO

Telefone(s): 65 3613-7595 / 7624

Email: quintasecex@tce.mt.gov.br

Fonte	Descrição	Disponibilidade de Caixa Bruta - Contas 11111, 11121, 11131 (a)	Restos a Pagar de - De Exercícios Anteriores (b)	Demais Obrigações Financeiras (2188, 2288, 218910105, 218910108 e 86321000000) (c)	Insuficiência Financeira no Consórcio (d)	Despesas do Exercício Liquidadas e Não Pagas até abril (e)	(In) Disponibilidade Caixa Líquida antes Despesas Empenhadas e Não Liquidadas (f) = a - b - c - d - e	Despesas do Exercício Empenhadas e não Liquidadas até abril (g)	((In) Disponibilidade Caixa Líquida após Despesas Empenhadas e Não Liquidadas (f) = a - b - c - d - e (Em 30/04) (h) = f - g
749	Outras vinculações de transferências	R\$ 267,56	R\$ 0,00	R\$ 0,00	R\$ 0,00	R\$ 0,00	R\$ 267,56	R\$ 0,00	R\$ 267,56
750	Recursos da Contribuição de Intervenção no Domínio Econômico - CIDE	R\$ 49.615,81	R\$ 0,00	R\$ 0,00	R\$ 0,00	R\$ 0,00	R\$ 49.615,81	R\$ 50.685,63	-R\$ 1.069,82
751	Recursos da Contribuição para o Custeio do Serviço de Iluminação Pública - COSIP	R\$ 529.045,22	R\$ 0,00	R\$ 8,63	R\$ 0,00	R\$ 157,37	R\$ 528.879,22	R\$ 328.567,34	R\$ 200.311,88
755	Recursos de Alienação de Bens /Ativos - Administração Direta	R\$ 178,09	R\$ 2.650,00	R\$ 0,00	R\$ 0,00	R\$ 0,00	-R\$ 2.471,91	R\$ 0,00	-R\$ 2.471,91
759	Recursos Vinculados a Fundos	R\$ 41.542,29	R\$ 0,00	R\$ 0,00	R\$ 0,00	R\$ 455.192,68	-R\$ 413.650,39	R\$ 722.991,11	-R\$ 1.136.641,50





Tribunal de Contas
Mato Grosso

5ª SECRETARIA DE CONTROLE EXTERNO

Telefone(s): 65 3613-7595 / 7624

Email: quintasecex@tce.mt.gov.br

Fonte	Descrição	Disponibilidade de Caixa Bruta - Contas 11111, 11121, 11131 (a)	Restos a Pagar de - De Exercícios Anteriores (b)	Demais Obrigações Financeiras (2188, 2288, 218910105, 218910108 e 86321000000) (c)	Insuficiência Financeira no Consórcio (d)	Despesas do Exercício Liquidadas e Não Pagas até abril (e)	(In) Disponibilidade Caixa Líquida antes Despesas Empenhadas e Não Liquidadas (f) = a - b - c - d - e	Despesas do Exercício Empenhadas e não Liquidadas até abril (g)	((In) Disponibilidade Caixa Líquida após Despesas Empenhadas e Não Liquidadas (f) = a - b - c - d - e (Em 30/04) (h) = f - g
899	Outros Recursos Vinculados	R\$ 11.774,53	R\$ 4.536,51	R\$ 0,00	R\$ 0,00	R\$ 0,00	R\$ 7.238,02	R\$ 0,00	R\$ 7.238,02
		R\$ 27.171.708,30	R\$ 5.971.988,94	R\$ 870.826,29	R\$ 0,00	R\$ 937.825,06	R\$ 19.391.068,01	R\$ 4.750.472,33	R\$ 14.640.595,68
RPPS									
>>>>>	TOTAL	R\$ 30.398.454,56	R\$ 9.676.960,24	R\$ 2.315.421,79	R\$ 0,00	R\$ 7.100.156,52	R\$ 11.305.916,01	R\$ 23.267.336,82	-R\$ 11.961.420,81

APLIC

