

Anexo VIII-B

Medições do
Contrato nº 002/2011
(6ª a 13ª)



GOVERNO DO ESTADO DE MATO GROSSO
SECRETARIA DE ESTADO DE TRANSPORTE E PAVIMENTAÇÃO URBANA

OK
Comp. Just.
4/17 Inocencio

Protocolo/SETPU
Folha Nº 02
Ass.: A

Ilma. Sra.

Eng.ª. Ingeborg Gisela Günther Beger
Superintendente de Programas Especiais
Nesta

Sra Superintendente,

Pelo presente, estamos encaminhando a **6ª Medição Provisória** dos serviços de Pavimentação Asfáltica, executados pela GUAXE CONSTRUTORA LTDA, na Rodovia MT-338 - Trecho: Restaurante Cambará (estaca 2.500) à Fazenda Bom Pastor (Estaca 4.525) - Lote 02 - objeto do Termo de Cessão de Contrato n.º 002/2011, relativo ao período de 01/12/13 a 31/12/13.

• 6ª Medição Provisória a Preços Iniciais	R\$	69.130,11
• Reajustamento definitivo desta medição	R\$	-
• Total a Pagar.....	R\$	69.130,11

Atenciosamente


Eng.º. Antonio Carlos Tenuta
Fiscal Port. GP N° 555/11
RNP N° 121164774-9

Protocolo n.: 354755/2014 Data: 27/06/2014 16:17

Governo do Estado de Mato Grosso

SECRETARIA DE ESTADO DE TRANSPORTE E PAVIMENTAÇÃO

Interessado(a): GUAXE CONSTRUTORA LTDA/IC 002/2011

Assunto: MEDIÇÃO DE OBRAS

Resumo: ENCAMINHA 6 MEDIÇÃO PROVISÓRIA NO VALOR DE R\$
69.130,11 DO IC 002/2011, DOS SERVIÇOS DE PAVIMENTAÇÃO
36136600 36136600

Setor : PROCOLO / PROCOLO

Volume: 1 de 0





GOVERNO DO ESTADO DE MATO GROSSO
SECRETARIA DE ESTADO DE TRANSPORTES E
PAVIMENTAÇÃO URBANA

RESUMO DE MEDIÇÃO

CÓDIGO	DISCRIMINAÇÃO	UNID.	QUANTIDADE CONTRATO	NESTA MEDIÇÃO	MEDIÇÃO ANTERIOR	QUANT MEDIDO ACUMULADO	PREÇO UNITÁRIO RS	VALOR ACUMULADO RS	% EXE
Obra: Pavimentação Asfáltica Rodovia: MT 338 Trecho: Entrº Rod MT-220-338 (Novo Paraná) - Entrº Rod BR-163 Sub-trecho: Restaurante Cambará (Estaca 2.500) à Fazenda Bom Pastor (Estaca 4.525) - Lote 2 Referência: 6ª Medição Provisória Ordem início serviço: de 01/07/13 Período Med: 01/12/2013 a 31/12/2013 Simples: 01/12/2013 a 31/12/2013 Acumulado: 01/07/2013 a 31/12/2013 GUAXE CONTRUTORA LTDA									
I SERVIÇOS PRELIMINARES									
2 S.00.000.10	Instalação de canteiro e acampamento	vb	1,000		1,000	1,000	96,489,11	96,489,11	100,00
2 S.00.000.20	Mobilização e desmobilização de pessoal	vb	1,000		0,500	0,500	1,035,42	517,71	50,00
2 S.00.000.22	Mobilização e desmobilização de equipamento rodante	vb	1,000		0,500	0,500	57,578,33	28,789,16	50,00
2 S.00.000.24	Mobilização e desmobilização de equipamento pesado	vb	1,000		0,500	0,500	47,671,75	23,835,87	50,00
2 S.00.001.03	Administração local da obra - Pessoal	mês	16,000	1,000	5,000	6,000	61,974,57	371,847,42	37,50
4 S.06.200.02	Placa de obra	m2	79,000		12,500	12,500	371,11	4,638,87	15,82
Total Serviços Preliminares								526.118,14	42,99
II.0 TERRAPLENAGEM									
2 S.01.000.00	Desmatamento, destocamento e limpeza áreas c/ árvores diâm 0,15m	m²	1.230.000,000		623.100,000	623.100,000	0,34	211.854,00	50,66
2 S.01.100.01	Escavação, carga e transporte de material 1º cat. DMT 50m	m³	330.674,400		171.457,500	171.457,500	1,83	313.767,22	51,85
2 S.01.100.09	Escavação, carga e transporte de material 1º cat. DMT 50 a 200m c/carreg	m³	90.104,400		46.944,750	46.944,750	7,33	344.105,01	52,10
2 S.01.100.10	Escavação, carga e transporte de material 1º cat. DMT 200 a 400m c/carreg	m³	68.526,000		26.267,500	26.267,500	8,00	210.140,00	36,33
2 S.01.100.11	Escavação, carga e transporte de material 1º cat. DMT 400 a 600m c/carreg	m³	213.548,400		121.523,500	121.523,500	8,33	1.012.290,75	36,31
2 S.01.100.12	Escavação, carga e transporte de material 1º cat. DMT 600 a 800m c/carreg	m³	80.578,800		43.636,250	43.636,250	8,73	380.944,46	54,15
2 S.01.100.13	Escavação, carga e transporte de material 1º cat. DMT 800 a 1000m c/carreg	m³	188.568,000		88.115,000	88.115,000	9,37	825.637,55	46,73
2 S.01.510.00	Compactação de aterros a 95% do Proctor Normal	m³	186.481,500		95.525,673	95.525,673	2,80	267.471,88	51,23
2 S.01.511.00	Compactação de aterros a 100% do Proctor Normal	m³	378.613,950		193.953,342	193.959,342	3,28	636.186,64	51,23
s/c	Compactação de aterros a 100% do Proctor Intermediário	m³	212.504,550		108.870,585	108.870,585	4,35	473.587,04	51,23
Total Terraplenagem-II.0								4.675.984,55	50,99
III PAVIMENTAÇÃO									
III.1 TERRAPLENAGEM (CAMINHO DE SERVIÇO)									
3 S.01.200.01	Escavação e carga de material de jazida	m³	55.350,000		21.225,600	21.225,600	6,87	145.819,87	38,35
3 S.08.002.01	Patrolamento	há	32,680		16,080	16,080	566,19	9.104,33	49,20
3 S.08.002.01	Conformação de pista para revestimento primário	há	28,190		16,080	16,080	659,47	10.604,27	57,04
3 S.08.003.01	Espalhamento de material para revestimento primário	há	32,680		16,080	16,080	812,03	13.057,44	49,20
3 S.09.001.06	Transporte local em rodovia não pavimentada	tkm	860.000,000		600.604,800	600.604,800	0,84	504.508,03	69,84
Total Terraplenagem-III.1								683.093,94	58,57
III.2 PAVIMENTAÇÃO									
2 S.02.110.00	Regularização do subleito	m²	442.800,000		221.106,000	221.106,000	0,83	183.513,00	49,93
2 S.02.200.00	Sub-base de solo estabilizado granulométricamente sem mistura	m³	86.100,000		6.720,000	6.720,000	13,54	90.988,80	7,88
2 S.02.200.01	Base de solo estabilizado granulométricamente sem mistura	m³	81.180,000		6.400,000	6.400,000	13,54	86.656,00	7,88
2 S.02.300.00	Imprimação	m²	369.000,000		28.800,000	28.800,000	0,28	8.064,00	7,80
2 S.02.500.51	Tratamento superficial simples com Emulsão - BC	m²	82.000,000		6.400,000	6.400,000	0,94	6.016,00	7,80
2 S.02.501.51	Tratamento superficial duplo com Emulsão - BC	m²	287.000,000		22.400,000	22.400,000	3,00	67.200,00	7,80
2 S.02.999.03	Fornecimento de Asfalto Diluído CM-30	t	442,800		36,000	36,000	2,436,44	87.711,84	8,13
2 S.02.999.05	Fornecimento de Emulsão Asfáltica RR-2C	t	975,800		80,672	80,672	1,419,36	114.502,60	8,27
Total Pavimentação								644.652,24	10,50
Local/Data:	Cuiabá-MT, 02 de Janeiro de 2014								

OS CALCULOS FORAM FEITOS POR
 Eng.º Civil Ricardo Antônio dos Reis
 CR-AMT 027144-VD
 RNP 1204856374

Eng.º Antonio Carlos Tenuta
 Fiscal Port. GP Nº 555/11
 RNP Nº 121164774-9

Comissão de Fiscalização



GOVERNO DO ESTADO DE MATO GROSSO
SECRETARIA DE ESTADO DE TRANSPORTES E
PAVIMENTAÇÃO URBANA

RESUMO DE MEDIÇÃO

CÓDIGO	DISCRIMINAÇÃO	UNID.	QUANTIDADE CONTRATO	NESTA MEDIÇÃO	MEDIÇÃO ANTERIOR	QUANT MEDIDO ACUMULADO	PREÇO UNITÁRIO R\$	VALOR ACUMULADO R\$	% EXE	Termo de Cessão de Contrato N.º		Prazo de Execução (dias)	
										01/07/2013	31/12/2013	002/2011	1080
<p>Obra: Pavimentação Asfáltica Rodovia: MT 338 Trecho: Entr.º Rod MT-220-338 (Novo Paraná) - Entr.º Rod BR-163 Sub-trecho: Restaurante Cambará (Estaca 2.500) à Fazenda Bom Pastor (Estaca 4.525) - Lote 2 Referência: 6ª Medição Provisória Ordem início serviço: de 01/07/13 Período Med: Simples: 01/12/2013 a 31/12/2013 Acumulado: 01/07/2013 a 31/12/2013</p>													
GUAXE CONTRUTORA LTDA													
<p>Publicação: 30.132.671,11 Vr. Acum. Medido PI: 8.099.148,67 Vr. Acum. Programado PI Vr. Programado Próx. mês PI</p>													
IV	TRANSPORTE DE PAVIMENTAÇÃO												
2 S.09.002.91	Transporte comercial c/ base. 10m3 em rodovia pavimentada (Brita)	bkm	3.390.495,000		602.784,000	602.784,000	0,40	241.113,60	17,78				
2 S.09.001.91	Transporte comercial c/ base. 10m3 em rodovia não pavimentada (Brita)	bkm	645.991,500		1.483,776	1.483,776	0,73	1.083,15	0,23				
2 S.09.001.05	Transporte local em rodovia não pavimentada (base e Sub-base)	bkm	5.101.705,440		1.725.653,475	1.725.653,475	0,73	1.259.727,03	33,83				
2 S.09.009.03	Transporte de Asfalto Diluído CM-30	bkm	442.800		36,000	36,000	209,50	7.542,00	8,13				
2 S.09.009.05	Transporte de Emulsão Asfáltica RR-2C	bkm	975.800		80,672	80,672	209,50	16.900,78	8,27				
V	DRENAGEM		167.280,000					1.526.366,56	26,10				
2 S.04.500.57	Dreno longitudinal profundo p/ corte em solo - DPS 07 - AC/BC	m	167.280,000		0,000	0,000	115,59	0,00	0,00				
2 S.04.502.51	Boca de saída p/ dreno longitudinal prof. BSD 01 - AC/BC	und	7.560,000		0,000	0,000	131,60	0,00	0,00				
2 S.04.900.52	Sarjeta triangular de concreto - STC 02 - AC/BC	m	42,000		0,000	0,000	43,36	0,00	0,00				
2 S.04.910.53	Melo fio de concreto - MFC 03 - AC/BC	m	7.058,560		0,000	0,000	31,10	0,00	0,00				
2 S.04.940.53	Descida d' água tipo rápido - canal retang. - DAR 03 - AC/BC	m	672,000		0,000	0,000	143,25	0,00	0,00				
2 S.04.942.51	Entrada d' água - EDA 01 - AC/BC	und	180,000		0,000	0,000	43,52	0,00	0,00				
2 S.04.942.52	Entrada d' água - EDA 02 - AC/BC	und	76,000		0,000	0,000	51,78	0,00	0,00				
2 S.04.950.71	Dissipador de energia - DEB 01 - AC/BC	und	256,000		0,000	0,000	275,15	0,00	0,00				
2 S.04.100.53	Corpo BSTC D=1,00m - CA-4, inclusive berço e dentes - AC/BC/PC/TC	m	100,000		0,000	0,000	872,62	0,00	0,00				
2 S.04.101.53	Boca BSTC D=1,00m normal - AC/BC	und	14,000		0,000	0,000	2.368,70	0,00	0,00				
VI	TRANSPORTE DE DRENAGEM							0,00	0,00				
2 S.09.001.05	Transporte local em rodovia não pavimentada (Brita)	tkm	482.621,075		0,000	0,000	0,40	0,00	0,00				
2 S.09.002.91	Transporte comercial c/ base. em rodovia pavimentada (Brita)	tkm	2.532.904,930		0,000	0,000	0,60	0,00	0,00				
2 S.09.002.91	Transporte comercial c/ base. em rodovia pavimentada (Cimento)	tkm	34.586,200		0,000	0,000	0,38	0,00	0,00				
2 S.09.001.05	Transporte local em rodovia não pavimentada (Cimento)	tkm	11.083,305		0,000	0,000	0,54	0,00	0,00				
2 S.09.002.91	Transporte comercial c/ base. em rodovia pavimentada (Areia)	tkm	68.041,877		0,000	0,000	0,38	0,00	0,00				
2 S.09.001.05	Transporte local em rodovia não pavimentada (Areia)	tkm	17.899,076		0,000	0,000	0,60	0,00	0,00				
2 S.09.001.05	Transporte local em rodovia não pavimentada (Madeira)	tkm	150,814		0,000	0,000	0,54	0,00	0,00				
2 S.09.002.91	Transporte comercial c/ base. em rodovia pavimentada (Madeira)	tkm	47,062		0,000	0,000	0,38	0,00	0,00				
Total Transporte de Drenagem									0,00	0,00			

OS CALCULOS FORAM INTERLIGADOS
Eng.º Civil Ricardo Marinho de Almeida
CREFAC Nº 027117/D
RNP 2013/08374

Local/Data: Cuiabá-MT, 02 de Janeiro de 2014

Comissão de Fiscalização

Eng.º Antonio Carlos Tenuta
Fiscal Port. GP Nº 555/11
RNP Nº 121164774-9

Protocolo/BETPU
Folha Nº 04
Ass.: A



**GOVERNO DO ESTADO DE MATO GROSSO
SECRETARIA DE ESTADO DE TRANSPORTES E
PAVIMENTAÇÃO URBANA**

RESUMO DE MEDIÇÃO

Obra: Pavimentação Asfáltica
Rodovia: MT 338
Trecho: Ent® Rod MT-220-338 (Novo Paraná) - Ent® Rod BR-163
Sub-trecho: Restaurante Cambará (Estaca 2.500) à Fazenda Bom Pastor (Estaca 4.525) - Lote 2
Referência: 8ª Medição Provisória
Ordem início serviço: de 01/07/13
Período Med: 01/12/2013 a 31/12/2013
Acumulado: 01/07/2013 a 31/12/2013

CÓDIGO	DISCRIMINAÇÃO	UNID	QUANTIDADE CONTRATO	NESTA MEDIÇÃO	MEDIÇÃO ANTERIOR	QUANT MEDIDO ACUMULADO	PREÇO UNITÁRIO R\$	VALOR ACUMULADO R\$	% EXE
VII SINALIZAÇÃO									
4 S.06.100.21	Pintura de faixa - tinta durabilidade - 2 anos	m ²	22.080,000		0,000	0,000	17,78	0,00	0,00
4 S.06.200.02	Form. e implantação placa sinaliz. tot. refletiva	m ²	123,000		0,000	0,000	388,10	0,00	0,00
4 S.06.121.01	Form. e colocação de tacha reflet. bidirecional	und	22.450,000		0,000	0,000	19,48	0,00	0,00
4 S.06.121.11	Form. e colocação de tachão reflet. bidirecional	und	220,000		0,000	0,000	43,34	0,00	0,00
4 S.06.230.51	Fornecimento e implantação de balizador de concreto	und	266,000		0,000	0,000	39,46	0,00	0,00
4 S.06.000.11	Defensa maleável dupla (form. / impl.)	und	308,000		0,000	0,000	491,90	0,00	0,00
4 S.06.000.12	Ancoragem de defesa maleável dupla (form. / impl.)	und	120,000		0,000	0,000	536,55	0,00	0,00
Total Sinalização									
VIII OBRAS COMPLEMENTARES									
3 S.08.414.00	Recomposição total de cerca com mourão de madeira	m	22.000,000		0,000	0,000	22,09	0,00	0,00
Total Obras Complementares									
IX RECUPERAÇÃO AMBIENTAL									
2 S.05.102.00	Hidrosemeadura área de talude de aterro	m ²	243.000,000		0,000	0,000	1,45	0,00	0,00
2 S.05.102.00	Hidrosemeadura área de jazida	m ²	203.475,000		0,000	0,000	1,45	0,00	0,00
2 S.05.102.00	Hidrosemeadura área de empréstimo	m ²	320.000,000		0,000	0,000	1,45	0,00	0,00
2 S.01.100.01	Reconformação de área de jazida	m ³	30.521,250		0,000	0,000	1,87	0,00	0,00
2 S.01.100.01	Reconformação de área de empréstimo	m ³	48.000,000		0,000	0,000	1,87	0,00	0,00
3 S.01.930.00	Regul. e espalhamento de mat. orgânico área de jazida	m ²	203.475,000		0,000	0,000	0,27	0,00	0,00
3 S.01.930.00	Regul. e espalhamento de mat. orgânico área de empréstimo	m ²	320.000,000		0,900	0,000	0,27	0,00	0,00
Total Recuperação Ambiental									
X ALUGUEL DE VEÍCULO									
2 S.09.010.03	Aluguel de veículo p/ transporte de pessoal - adm local	mês	16,000	1,00	5,000	6,000	7.155,54	42.933,24	37,50
Total Aluguel de Veículo									
								42.933,24	37,50
TOTAL GERAL								8.099.148,67	
DEDUZIR VALOR MEDIÇÃO ANTERIOR								8.030.018,56	
VALOR DESTA MEDIÇÃO								69.130,11	

Importa o líquido a pagar referente aos serviços executados nesta medição em **R\$ 69.130,11 (Sessenta e nove mil cento e trinta reais e onze centavos).**

Local/Data: Cuiabá-MT, 02 de Janeiro de 2014

Comissão de Fiscalização

Eng.º Antonio Carlos Tenuta
Fiscal Port. GP Nº 555/11
RNP Nº-121164774-9

Protocolo/RET/PU
Folha Nº 05
Ass.: A



FIRMA

GUAXE CONSTRUTORA LTDA

Termo de cessão de Contrato n.º 002/2011

GOVERNO DE MATO GROSSO
SECRETARIA DE ESTADO DE TRANSPORTES E PAVIMENTAÇÃO URBANA
INÍCIO DOS SERVIÇOS 01/07/13
TERMINO DOS SERVIÇOS 15/06/16

VALORES CONTRATAIS	PREÇOS INICIAIS	30.132.671,11
	PREV. REAJUSTE	-
	TOTAL	30.132.671,11
FATURAMENTO	A PI ATÉ 6ª MEDIÇÃO	8.099.148,67
	REAJUSTE	
	TOTAL	8.099.148,67
SALDO CONTRATUAL	A PI	22.033.522,44
	REAJUSTE	0,00
	TOTAL	22.033.522,44

OBRA : Pavimentação Asfáltica
RODOVIA : MT-338
TRECHO : Entrº Rod MT-220-338 (Novo Paraná) - Entrº Rod BR 163
SUBTRECHO : Restaurante Cambará (Estaca 2.500) a Fazenda Bom Pastor (Estaca 4.525) - Lote 2
LOCAL : Porto dos Gaúchos/MT
EXTENSÃO : 40,5 km
PARA : Eng.ª Ingeborg Gisela Ghünter Beger

EQUIPAMENTOS NA OBRA:

1	D65	1	CAM. BASC. 12 M3	1	DISTR. AGREGADOS	2	CAMINHÃO PIPA
3	MOTONIVELADORA	3	PÁ CARREGADEIRA	3	ROLO COMPACT. VIBR.	1	CAM. COMBOIO
1	VASSOURA MECÂNICA	3	TRATOR DE PNEU CBT	1	ROLO PNEU	1	VEÍCULO APOIO
1	CAMINHÃO ESPARGIDOR	3	ESCAV. HIDRÁULICA	1	ROLO LISO TEMA TERRA		
			GRADE DISCO	1	CAMINHÃO APOIO		

RESTAURANTE
CAMBARÁ
ESTACA 2.500

FAZENDA BOM
PASTOR
ESTACA 4.525

MT-338

TOTAL 21 Eqptos
TOTAL 18 Veículos

ATACADO CONCLUÍDO

SERVIÇOS	Quilometragem	Estaqueamento	TERRAPLENAGEM	PAVIMENTAÇÃO	DRENAGEM SUPERFICIAL	SINALIZAÇÃO	OBRAS COMPLEMENTARES	RECUPERAÇÃO AMBIENTAL	% A REALIZAR	
									CONCLUÍDO	A CONCLUIR
	0,0	2500	Aterro compactado Limpeza						49,63%	50,37%
		2660	Limpeza						49,63%	50,37%
		2900	Lançada						7,90%	92,10%
		8,00							0,00%	100,00%
		13,60							0,00%	100,00%
		16,00							0,00%	100,00%
		20,00							0,00%	100,00%
		24,00							0,00%	100,00%
		28,00							0,00%	100,00%
		34,00							0,00%	100,00%
		38,00							0,00%	100,00%
		4400	Aterro compactado Limpeza						49,63%	50,37%
		4200	Limpeza						7,90%	92,10%
		3900	Lançada						0,00%	100,00%
		3700							0,00%	100,00%
		3500							0,00%	100,00%
		3300							0,00%	100,00%
		3180							0,00%	100,00%
		4525							49,63%	50,37%
		4400							7,90%	92,10%
		4000							0,00%	100,00%
		3900							0,00%	100,00%
		3700							0,00%	100,00%
		3500							0,00%	100,00%
		3300							0,00%	100,00%
		3180							0,00%	100,00%
		2900							0,00%	100,00%
		2660							0,00%	100,00%
		2500							0,00%	100,00%

Cuiabá-MT, 02 de Janeiro de 2014

Protocolo/SETPU
Folha Nº 06
Ass.: A



GOVERNO DO ESTADO DE MATO GROSSO

SECRETARIA DE ESTADO DE TRANSPORTE E PAVIMENTAÇÃO URBANA - SETPU

SUPERINTENDÊNCIA DE PROGRAMAS ESPECIAIS

CONTROLE FINANCEIRO

Termo de Cessão de Contrato n.º 02/2011

RODOVIA MT - 338

Nº DO PROCESSO

FIRMA:

GUAXE CONSTRUTORA LTDA

TRECHO:

Restaurante Cambará (Estaca 2.500) - Fazenda Bom Pastor (Estaca 4.525)

DOC.

PRAZO DIAS CORRIDOS

PERÍODO DA MEDIÇÃO

1080

PERÍODO

ACUMULADO

PERÍODO

ACUMULADO

PERÍODO

ACUMULADO

PERÍODO

ACUMULADO

PERÍODO

ACUMULADO

PERÍODO

ACUMULADO

PERÍODO

ACUMULADO

PERÍODO

ACUMULADO

PERÍODO

ACUMULADO

PERÍODO

ACUMULADO

PERÍODO

ACUMULADO

PERÍODO

ACUMULADO

PERÍODO

ACUMULADO

PERÍODO

ACUMULADO

PERÍODO

ACUMULADO

PERÍODO

ACUMULADO

PERÍODO

ACUMULADO

PERÍODO

ACUMULADO

PERÍODO

ACUMULADO

VALOR CONTRATUAL

30.132.671,11

ADITAMENTO

0,00

TOTAL

30.132.671,11

FISCAL

Engº ANTONIO CARLOS TENUTA

MEDIÇÕES REAJUST.

PERÍODO

ACUMULADO

PERÍODO

ACUMULADO

PERÍODO

ACUMULADO

PERÍODO

ACUMULADO

PERÍODO

ACUMULADO

PERÍODO

ACUMULADO

PERÍODO

ACUMULADO

PERÍODO

ACUMULADO

PERÍODO

ACUMULADO

PERÍODO

ACUMULADO

PERÍODO

ACUMULADO

PERÍODO

ACUMULADO

PERÍODO

ACUMULADO

PERÍODO

ACUMULADO

PERÍODO

ACUMULADO

PERÍODO

ACUMULADO

PERÍODO

ACUMULADO

PERÍODO

ACUMULADO

PERÍODO

ACUMULADO

PERÍODO

ACUMULADO

Protocolo/SETPU
Folha Nº 03
Ass.: A

Engº Antonio Carlos Tenuta
Fiscal Port. GP Nº 555/11
RNP Nº 121164774-9

Cuiabá-MT, 02 de Janeiro de 2014




Governo do Estado de Mato Grosso
Secretaria de Estado de Transporte e Pav. Urbana

Protocolo/SETPU
Folha Nº 09
Ass.: A

• **Contratos Novos de Pavimentação de Rodovias**

- : Rodovia: MT 338**
- : Trecho: Entrº Rod MT-220-338 (Novo Paraná) - Entrº Rod BR 163**
- Sub-trecho: Restaurante Cambará (Estaca 2.500) à Fazenda Bom Pastor (Estaca 4.525) - Lote 2**
- : Extensão: 40,5 Km**
- : Firma: Guaxe Construtora Ltda**
- : Termo de cessão de contrato n.º 02/2011**
- : Prazo Contratual: 1.080 dias consecutivos**
- : Termino Previsto: 15/06/2016**
- : Ordem de Início de Serviços: 01/07/2013**
- : Metas – Exercício:**
- : Naturezas dos Serviços: Pavimentação Asfáltica**
- : Valor Empenhado:**
- : Valor Contratual (PI): R\$ 30.132.671,11**
- : Valores Medidos a PI: R\$ 8.099.148,67**
- : Valores Medidos reajustamento: R\$ 0,0**
- : Termo Aditivo com Reflexo Financeiro: Não**
- : Termo Aditivo de Prazo: Não**
- : Ordem de reinício de serviços:**


Eng. Antonio Carlos Tenuta
Fiscal Port. GP Nº 555/11
RNP Nº 121164774-9



BOLETIM DE DESEMPENHO PARCIAL

Protocolo/SETPU
Folha Nº 10
Ass.: A

SECRETARIA DE ESTADO DE TRANSPORTE E PAVIMENTAÇÃO URBANA - SETPU FISCALIZAÇÃO: Engº Antonio Carlos Tenuta Rodovia: MT - 338 Trecho: Entrº Rod MT-220/338 - Entrº Rod BR 163 Sub-Trecho: Estaca 2.500 a Estaca 4.525 - Lote 2 Extensão: 40,5 Km	Firma: Guaxe Construtora Ltda Termo de cessão de contrato n.º 02/2011 Ordem de Serviço: 01 / 07 / 2013 Prazo: 1.080 dias Obra: Pavimentação Asfáltica
Desempenho relativo aos serviços da 6ª Medição Provisória Serviços Executados entre 01 / 12 / 2013 a 31 / 12 / 2013	

A) Conceito Atribuídos pela Comissão de Fiscalização

ITEM	CONCEITO				
	Excelente (0,9 à 1,0)	Bom (0,7 à 0,8)	Razoável (0,5 à 0,6)	Fraco (0,3 à 0,4)	Péssimo (0 à 0,2)
1) Equipamento		0,8			
2) Pessoal		0,8			
3) Instalações		0,8			
4) Cronograma Físico		0,8			
5) Qualidade dos Serviços		0,8			
6) Atend. à Fiscalização		0,8			
7) Administração da Obra		0,8			

DESEMPENHO

ITEM	Nota N	Pesos P	Produt. NxP	DESEMP. PARCIAL = $\frac{NxP}{10}$
1) Equipamento	0,8	1,50	1,2	
2) Pessoal	0,8	1,50	1,2	
3) Instalações	0,8	0,50	0,4	
4) Cronograma Físico	0,8	2,00	1,6	
5) Qualidade dos Serviços	0,8	3,00	2,4	
6) Atend. à Fiscalização	0,8	1,00	0,8	
7) Administração da Obra	0,8	0,50	0,4	
TOTAL	5,6	10,00	8	

OBSERVAÇÕES:

LOCAL E DATA

Cuiabá-MT, 02 de Janeiro de 2014

Engº Fiscal - RNP n.º 121164774-9

C) Visto do Superintendente de Obras Especiais

Superintendente de Obras Especiais



GOVERNO DO ESTADO DE MATO GROSSO
SECRETARIA DE ESTADO DE TRANSPORTE E PAVIMENTAÇÃO URBANA

OIC
Carfund
VIA PROCESS

Protocolo/SETPU
Folha Nº 02
Ass.: A

Ilma. Sra.

Eng.ª Ingeborg Gisela Günther Beger

Superintendente de Programas Especiais

Nesta

Sra Superintendente,

Pelo presente, estamos encaminhando a **7ª Medição Provisória** dos serviços de Pavimentação Asfáltica, executados pela GUAXE CONSTRUTORA LTDA, na Rodovia MT-338 - Trecho: Restaurante Cambará (estaca 2.500) à Fazenda Bom Pastor (Estaca 4.525) - Lote 02 - objeto do Termo de Cessão de Contrato n.º 002/2011, relativo ao período de 01/01/14 a 31/01/14.

• 7ª Medição Provisória a Preços Iniciais	R\$	69.130,11
• Reajustamento definitivo desta medição	R\$	-
• Total a Pagar.....	R\$	69.130,11

Atenciosamente


Eng.º Antonio Carlos Tenuta

Fiscal Port. GP N° 555/11

RNP N° 121164774-9



**GOVERNO DO ESTADO DE MATO GROSSO
SECRETARIA DE ESTADO DE TRANSPORTES E
PAVIMENTAÇÃO URBANA**

Obra: Pavimentação Asfáltica
Rodovia: MT 338
Trecho: Entr° Rod MT-220-338 (Novo Paraná) - Entr° Rod BR-163
Sub-trecho: Restaurante Cambará (Estaca 2.500) à Fazenda Bom Pastor (Estaca 4.525) - Lote 2
Referência: 7ª Medição Provisória
Ordem início serviço: de 01/07/13
Período Med: 01/01/2014 a 31/01/2014

RESUMO DE MEDIÇÃO

Termo de Cessão de Contrato N°
Data Assinatura:
Publicação:
1080
865
30.132.671,11
8.168.278,78

002/2011
Prazo de Execução (dias)
Vr. Contratual PI
Vr. Acum. Medido PI
Vr. Programado Prox. mês PI

Acumulado: 01/07/2013 a 31/01/2014

GUAXE CONTRUTORA LTDA

CÓDIGO	DISCRIMINAÇÃO	UNID.	QUANTIDADE CONTRATO	NESTA MEDIÇÃO	MEDIÇÃO ANTERIOR	QUANT. MEDIDO ACUMULADO	PREÇO UNITÁRIO R\$	VALOR ACUMULADO R\$	% EXE
I SERVIÇOS PRELIMINARES									
2 S.00.000.10	Instalação de canteiro e acampamento	vb	1,000		1,000	1,000	96.489,11	96.489,11	100,00
2 S.00.000.20	Mobilização e desmobilização de pessoal	vb	1,000		0,500	0,500	1.035,42	517,71	50,00
2 S.00.000.22	Mobilização e desmobilização de equipamento rodante	vb	1,000		0,500	0,500	57.578,33	28.789,16	50,00
2 S.00.000.24	Mobilização e desmobilização de equipamento pesado	vb	1,000		0,500	0,500	47.671,75	23.835,87	50,00
2 S.00.001.03	Administração local da obra - Pessoal	mês	16,000		6,000	7,000	61.974,57	433.821,99	43,75
4 S.06.200.02	Placa de obra	m2	79,000		12,500	12,500	371,11	4.638,87	15,82
Total Serviços Preliminares								588.092,71	48,06
II.0 TERRAPLENAGEM									
2 S.01.000.00	Desmatamento, destocamento e limpeza áreas c/ árvores diâm 0,15m	m²	1.230.000,000		623.100,000	623.100,000	0,34	211.854,00	50,66
2 S.01.100.01	Escavação, carga e transporte de material 1ª cat. DMT 50m	m³	330.674,400		171.457,500	171.457,500	1,83	313.767,22	51,85
2 S.01.100.09	Escavação, carga e transporte de material 1ª cat. DMT 50 a 200m c/carreg	m³	90.104,400		46.944,750	46.944,750	7,33	344.105,01	52,10
2 S.01.100.11	Escavação, carga e transporte de material 1ª cat. DMT 200 a 400m c/carreg	m³	68.526,000		26.267,500	26.267,500	8,00	210.140,00	38,33
2 S.01.100.12	Escavação, carga e transporte de material 1ª cat. DMT 400 a 600m c/carreg	m³	213.548,400		121.523,500	121.523,500	8,33	1.012.290,75	56,91
2 S.01.100.13	Escavação, carga e transporte de material 1ª cat. DMT 600 a 800m c/carreg	m³	80.578,800		43.636,250	43.636,250	8,73	380.944,46	54,15
2 S.01.100.14	Escavação, carga e transporte de material 1ª cat. DMT 800 a 1000m c/carreg	m³	188.568,000		88.115,000	88.115,000	9,37	825.637,55	46,73
2 S.01.510.00	Compactação de aterros a 95% do Proctor Normal	m³	186.481,500		95.525,673	95.525,673	2,80	267.471,88	51,23
2 S.01.511.00	Compactação de aterros a 100% do Proctor Normal	m³	378.613,950		193.959,342	193.959,342	3,28	636.186,64	51,23
S/C	Compactação de aterros a 100% do Proctor Intermediário	m³	212.504,550		108.870,585	108.870,585	4,35	473.587,04	51,23
Total Terraplenagem-II.0								4.675.984,55	50,99
III TERRAPLENAGEM (CAMINHO DE SERVIÇO)									
3 S.01.200.01	Escavação e carga de material de jazida	m³	55.350,000		1.225,600	1.225,600	6,87	145.819,87	38,35
3 S.08.001.01	Patrolamento	há	32,680		16,080	16,080	566,19	9.104,33	49,20
3 S.08.002.01	Conformação de pista para revestimento primário	há	28,190		16,080	16,080	659,47	10.604,27	57,04
3 S.08.003.01	Espalhamento de material para revestimento primário	há	32,680		16,080	16,080	812,03	13.057,44	49,20
3 S.09.001.06	Transporte local em rodovia não pavimentada	tkm	860.604,000		600.604,800	600.604,800	0,84	504.508,03	69,84
Total Terraplenagem-III.1								683.093,94	59,57
III PAVIMENTAÇÃO									
2 S.02.110.00	Regularização do subleito	m²	442.800,000		221.100,000	221.100,000	0,83	183.513,00	49,93
2 S.02.200.00	Sub-base de solo estabilizado granulométricamente sem mistura	m³	86.180,000		6.720,000	6.720,000	13,54	90.988,80	7,80
2 S.02.200.01	Base de solo estabilizado granulométricamente sem mistura	m³	81.180,000		6.400,000	6.400,000	13,54	86.656,00	7,88
2 S.02.300.00	Imprimação	m²	369.000,000		28.800,000	28.800,000	0,28	8.064,00	7,80
2 S.02.500.51	Tratamento superficial simples com Emulsão - BC	m²	82.000,000		6.400,000	6.400,000	0,94	6.016,00	7,80
2 S.02.501.51	Tratamento superficial duplo com Emulsão - BC	m²	287.000,000		22.400,000	22.400,000	3,00	67.200,00	7,80
2 S.02.999.03	Fornecimento de Asfalto Diluído CM-30	t	442,800		36,000	36,000	2.436,44	87.711,84	8,13
2 S.02.999.05	Fornecimento de Emulsão Asfáltica RR-2C	t	975,800		80,672	80,672	1.419,36	114.502,60	8,27
Total Pavimentação								644.652,24	10,50

CÁLCULOS FORA DE ESCALA
CREAM/MT, 02/11/2013
RNP 121164774-9
Civil Ricardo Martins

Local/Data: Cuiabá-MT, 03 de Fevereiro de 2014

Comissão de Fiscalização

Eng.º Antônio Carlos Tenuta
Fiscal Port. GP Nº 555/11
RNP Nº 121164774-9

Protocolo/SETPU
Folha Nº 03
Ass.: A



**GOVERNO DO ESTADO DE MATO GROSSO
SECRETARIA DE ESTADO DE TRANSPORTES E
PAVIMENTAÇÃO URBANA**

RESUMO DE MEDIÇÃO

CÓDIGO	DISCRIMINAÇÃO	UNID.	QUANTIDADE CONTRATO	NESTA MEDIÇÃO	MEDIÇÃO ANTERIOR	QUANT. MEDIDO ACUMULADO	PREÇO UNITÁRIO R\$	VALOR ACUMULADO R\$	% EXE	Termo de Cessão de Contrato N.º		Prazo de Execução (dias)	
										01/07/2013	31/01/2014	002/2011	1080
Obra: Pavimentação Asfáltica													
Rodovia: MT 338													
Trecho: Entrº Rod MT-220-338 (Novo Paraná) - Entrº Rod BR-163													
Sub-trecho: Restaurante Cambará (Estaca 2.500) à Fazenda Bom Pastor (Estaca 4.525) - Lote 2													
Referência: 7ª Medição Provisória													
Ordem início serviço: de 01/07/13													
Período Med: Simples : 01/01/2014 a 31/01/2014													
Acumulado : 01/07/2013 a 31/01/2014													
GUAXE CONTRATORA LTDA													
IV	TRANSPORTE DE PAVIMENTAÇÃO												
2 S.09.002.91	Transporte comercial c/ base. 10m3 em rodovia pavimentada (Brita)	bkm	3.390.495,000		602.784,000	602.784,000	0,40	241.113,60	17,78				
2 S.09.001.91	Transporte comercial c/ base. 10m3 em rodovia não pavimentada (Brita)	bkm	645.991,500		1.483,776	1.483,776	0,73	1.083,15	0,23				
2 S.09.001.05	Transporte local em rodovia não pavimentada (Base e Sub-base)	bkm	5.101.705,440		1.725.653,475	1.725.653,475	0,73	1.259.727,03	33,83				
2 S.09.009.03	Transporte de Asfalto Diluído CM-30	bkm	442,800		36,000	36,000	209,50	7.542,00	8,13				
2 S.09.009.05	Transporte de Emulsão Asfáltica RR-2C	bkm	975,800		80,672	80,672	209,50	16.900,78	8,27				
V	DRENAGEM												
2 S.04.500.57	Dreno longitudinal profundo p/ corte em solo - DPS 07 - AC/BC	m	167.280,000		0,000	0,000							
2 S.04.502.51	Boca de saída p/ dreno longitudinal prof. BSD 01 - AC/BC	und	7.560,000		0,000	0,000							
2 S.04.900.52	Sarjeta triangular de concreto - STC 02 - AC/BC	m	42,000		0,000	0,000							
2 S.04.910.53	Meio fio de concreto - MFC 03 - AC/BC	m	7.069,000		0,000	0,000							
2 S.04.940.53	Descida d' água tipo rápido - canal retang. - DAR 03 - AC/BC	m	7.088,260		0,000	0,000							
2 S.04.942.51	Entrada d' água - EDA 01 - AC/BC	und	672,000		0,000	0,000							
2 S.04.942.52	Entrada d' água - EDA 02 - AC/BC	und	76,000		0,000	0,000							
2 S.04.950.71	Dissipador de energia - DEB 01 - AC/BC	und	256,000		0,000	0,000							
2 S.04.100.53	Corpo BSTC D=1,00m - CA-4, inclusive berço e dentes - AC/BC/PC/TC	m	100,000		0,000	0,000							
2 S.04.101.53	Boca BSTC D=1,00m normal - AC/BC	und	14,000		0,000	0,000							
VI	TRANSPORTE DE DRENAGEM												
2 S.09.001.05	Transporte local em rodovia não pavimentada (Brita)	tkm	482.621,075		0,000	0,000							
2 S.09.002.91	Transporte comercial c/ base. em rodovia pavimentada (Brita)	tkm	2.532.904,930		0,000	0,000							
2 S.09.001.05	Transporte local em rodovia não pavimentada (Cimento)	tkm	34.586,200		0,000	0,000							
2 S.09.002.91	Transporte comercial c/ base. em rodovia pavimentada (Cimento)	tkm	11.083,305		0,000	0,000							
2 S.09.001.05	Transporte local em rodovia não pavimentada (Areia)	tkm	68.041,877		0,000	0,000							
2 S.09.002.91	Transporte comercial c/ base. em rodovia pavimentada (Areia)	tkm	17.899,076		0,000	0,000							
2 S.09.001.05	Transporte local em rodovia não pavimentada (Madeira)	tkm	150,814		0,000	0,000							
2 S.09.002.91	Transporte comercial c/ base. em rodovia pavimentada (Madeira)	tkm	47,062		0,000	0,000							
Total Transporte de Drenagem									0,00	0,00			
Local/Data: Cuiabá-MT, 03 de Fevereiro de 2014													

Local/Data: Cuiabá-MT, 03 de Fevereiro de 2014

Comissão de Fiscalização

Eng.º Antônio Carlos Temuta
Fiscal Port. GP Nº 555/11
RNP Nº 121164774-9

Protocolo/BETPU
Folha Nº 4
Ass.: A



GOVERNO DO ESTADO DE MATO GROSSO
SECRETARIA DE ESTADO DE TRANSPORTES E
PAVIMENTAÇÃO URBANA

RESUMO DE MEDIÇÃO

CÓDIGO	DISCRIMINAÇÃO	UNID.	QUANTIDADE CONTRATO	NESTA MEDIÇÃO	MEDIÇÃO ANTERIOR	QUANT. MEDIDO ACUMULADO	PREÇO UNITÁRIO R\$	VALOR ACUMULADO R\$	% EXE	Termo de Cessão de Contrato N.º		Prazo de Execução (dias)	
										01/07/2013	31/01/2014	002/2011	1080
<p>Obra: Pavimentação Asfáltica Rodovia: MT 338 Trecho: Entrº Rod MT-220-338 (Novo Paraná) - Entrº Rod BR-163 Sub-trecho: Restaurante Cambará (Estaca 2.500) à Fazenda Bom Pastor (Estaca 4.525) - Lote 2 Referência: 7ª Medição Provisória Ordem início serviço: de 01/07/13 Período Med: Simples : 01/01/2014 a 31/01/2014 Acumulado : 01/07/2013 a 31/01/2014</p>													
VII SINALIZAÇÃO													
4 S.06.100.21	Pintura de faixa - tinta durabilidade - 2 anos	m²	22.080,000		0,000	0,000	17,78	0,00	0,00				
4 S.06.200.02	Forn. e implantação placa sinaliz. tot. refletiva	m²	123,000		0,000	0,000	388,10	0,00	0,00				
4 S.06.121.01	Forn. e colocação de tacha reflet. bidirecional	und	22.450,000		0,000	0,000	19,48	0,00	0,00				
4 S.06.121.11	Forn. e colocação de tachão reflet. bidirecional	und	220,000		0,000	0,000	43,34	0,00	0,00				
4 S.06.230.51	Fornecimento e implantação de balizador de concreto	und	266,000		0,000	0,000	39,46	0,00	0,00				
4 S.06.000.11	Defensa maleável dupla (form. / impl.)	und	308,000		0,000	0,000	491,90	0,00	0,00				
4 S.06.000.12	Ancoragem de defesa maleável dupla (form. / impl.)	und	120,000		0,000	0,000	536,55	0,00	0,00				
Total Sinalização													
VIII OBRAS COMPLEMENTARES													
3 S.08.414.00	Recomposição total de cerca com mourão de madeira	m	22.000,000		0,000	0,000	22,09	0,00	0,00				
Total Obras Complementares													
IX RECUPERAÇÃO AMBIENTAL													
2 S.05.102.00	Hidrosseadura área de talude de aterro	m²	243.000,000		0,000	0,000	1,45	0,00	0,00				
2 S.05.102.00	Hidrosseadura área de jazida	m²	203.475,000		0,000	0,000	1,45	0,00	0,00				
2 S.05.102.00	Hidrosseadura área de empréstimo	m²	320.000,000		0,000	0,000	1,45	0,00	0,00				
2 S.01.100.01	Reconformação de área de jazida	m³	30.521,250		0,000	0,000	1,87	0,00	0,00				
2 S.01.100.01	Reconformação de área de empréstimo	m³	48.000,000		0,000	0,000	1,87	0,00	0,00				
3 S.01.930.00	Regul. e espalhamento de mat. orgânico área de jazida	m²	203.475,000		0,000	0,000	0,27	0,00	0,00				
3 S.01.930.00	Regul. e espalhamento de mat. orgânico área de empréstimo	m²	320.000,000		0,000	0,000	0,27	0,00	0,00				
Total Recuperação Ambiental													
X ALUGUEL DE VEÍCULO													
2 S.09.010.03	Aluguel de veículo p/ transporte de pessoal - adm local	mês	16,000	1,00	6,000	7,000	7.155,54	50.088,78	43,75				
Total Aluguel de Veículo													
TOTAL GERAL													
DEDUZIR VALOR MEDIÇÃO ANTERIOR													
VALOR DESTA MEDIÇÃO													
8.168.278,78													
8.099.148,67													
69.130,11													

Os CALCULOS FORAM FEITOS POR
Eng.º Civil Ricardo Ricardo
CREA/MT nº 22711-0/9900
RNP 1.220.203,72
La Garcia

Processo/SETPU
 Folha Nº 05
 Ass.: A

R\$ 69.130,11 (Sessenta e nove mil cento e trinta reais e onze centavos).

Importa o líquido a pagar referente aos serviços executados nesta medição em

Local/Data: Cuiabá-MT, 03 de Fevereiro de 2014

Comissão de Fiscalização

Eng.º Antonio Carlos Tenuta
 Fiscal Port. GP Nº 555/11
 RNP Nº 121164774-9



FIRMA

GUAXE CONSTRUTORA LTDA

Termo de cessão de Contrato n.º 002/2011

GOVERNO DE MATO GROSSO
SECRETARIA DE ESTADO DE TRANSPORTES E PAVIMENTAÇÃO URBANA

INÍCIO DOS SERVIÇOS 01/07/13

TÉRMINO DOS SERVIÇOS 15/06/16

VALORES CONTRATAIS	PREÇOS INICIAIS	30.132.671,11
	PREV. REAJUSTE	-
	TOTAL	30.132.671,11

FATURAMENTO	A PI ATÉ 7ª MEDIÇÃO	8.168.278,78
	REAJUSTE	
	TOTAL	8.168.278,78

SALDO CONTRATUAL	A PI	21.964.392,33
	REAJUSTE	0,00
	TOTAL	21.964.392,33

ATACADO

CONCLUÍDO

OBRA : Pavimentação Asfáltica

RODOVIA : MT-338

TRECHO : Entrº Rod MT-220-338 (Novo Paraná) - Entrº Rod BR 163

SUBTRECHO : **Restaurante Cambará (Estaca 2.500) a Fazenda Bom Pastor (Estaca 4.525) - Lote 2**

LOCAL : Porto dos Gaúchos/MT

EXTENSÃO : 40,5 km

PARA : Eng.ª Ingeborg Gisela Ghünter Beger

SITUAÇÃO FÍSICA DA OBRA EM 31/01/2014

Engº Antonio Carlos Tenuta
Fiscal Port. GP Nº 555/11

RNP Nº-121164774-9

EQUIPAMENTOS NA OBRA:

<input type="checkbox"/>	CAM. BASC. 12 M3	<input type="checkbox"/>	DISTR AGREGADOS	<input type="checkbox"/>	CAMINHÃO PIPA
<input type="checkbox"/>	D65	<input type="checkbox"/>	PÁ CARREGADEIRA	<input type="checkbox"/>	ROLO COMPACT. VIBR.
<input type="checkbox"/>	MOTONIVELADORA	<input type="checkbox"/>	TRATOR DE PNEU CBT	<input type="checkbox"/>	ROLO PNEU
<input type="checkbox"/>	VASSOURA MECÂNICA	<input type="checkbox"/>	ESCAV. HIDRÁULICA	<input type="checkbox"/>	ROLO LISO TEMA TERRA
<input type="checkbox"/>	CAMINHÃO ESPARGIDOR	<input type="checkbox"/>	GRADE DISCO	<input type="checkbox"/>	CAMINHÃO APOIO

TOTAL 21 Eqptos
TOTAL 18 Veículos

RESTAURANTE
CAMBARÁ
ESTACA 2.500

FAZENDA BOM
PASTOR
ESTACA 4.525

MT-338

SERVIÇOS	Quilometragem	% A REALIZAR													
		0,0	8,00	13,60	16,00	20,00	24,00	28,00	34,00	38,00	40,5				
Estaqueamento	2500	2660	2900	3180	3300	3500	3700	3900	4200	4400	4525	CONCLUÍDO	49,63%	A CONCLUIR	50,37%
TERRAPLENAGEM		Aterro compactado										49,63%			
		Limpeza													
		Lançada													
PAVIMENTAÇÃO		IMPRIMAÇÃO E CAPA (TSD)													
		BASE													
		SUB-BASE													
DRENAGEM SUPERFICIAL												0,00%		92,10%	100,00%
SINALIZAÇÃO												0,00%		0,00%	100,00%
OBRAS COMPLEMENTARES												0,00%		0,00%	100,00%
RECUPERAÇÃO AMBIENTAL												0,00%		0,00%	100,00%

Cuiabá-MT, 03 de Fevereiro de 2014

Protocolo/SETPU
Folha Nº 06
Ass.: A



GOVERNO DO ESTADO DE MATO GROSSO

SECRETARIA DE ESTADO DE TRANSPORTE E PAVIMENTAÇÃO URBANA - SETPU

SUPERINTENDÊNCIA DE PROGRAMAS ESPECIAIS

CONTROLE FINANCEIRO

Termo de Cessão de Contrato n.º 02/2011

RODOVIA
MT - 338

FIRMA:

GUAXE CONSTRUTORA LTDA

TRECHO:
Restaurante Cambará (Estaca 2.500) - Fazenda Bom Pastor (Estaca 4.525)

VALOR CONTRATUAL

30.132.671,11

ADITAMENTO

0,00

TOTAL

30.132.671,11

Nº DO

PROCESSO

DOC.

PERÍODO DA MEDIÇÃO

PERÍODO

ACUMULADO

PERÍODO

ACUMULADO

PERÍODO

ACUMULADO

PERÍODO

ACUMULADO

1ª Medição

01/07/13

a

31/07/13

31

1049

2.002.873,19

-

2.002.873,19

28.129.797,92

2ª Medição

01/08/13

a

31/08/13

31

1018

4.003.525,61

3ª Medição

01/09/13

a

30/09/13

30

988

2.950.003,72

-

2.950.003,72

23.179.141,78

4ª Medição

01/10/13

a

31/10/13

31

957

1.007.359,12

5ª Medição

01/11/13

a

30/11/13

30

927

8.030.018,56

-

69.130,11

22.171.782,66

6ª Medição

01/12/13

a

31/12/13

31

896

8.099.148,67

7ª Medição

01/01/14

a

31/01/14

31

865

8.168.278,78

-

69.130,11

22.102.652,55

22.033.522,44

21.964.392,33

2.002.873,19

2.000.652,42

2.950.003,72

1.007.359,12

69.130,11

SALDO PREÇOS INICIAIS

01/07/2013

O. I. SERVIÇO

30.132.671,11

0,00

28.129.797,92

26.129.145,50

23.179.141,78

22.171.782,66

22.102.652,55

22.033.522,44

21.964.392,33

2.002.873,19

2.000.652,42

2.950.003,72

1.007.359,12

69.130,11

Cuiabá-MT, 03 de Fevereiro de 2014

Eng. Antonio Carlos Tenuta
Eng.º Antonio Carlos Tenuta
Fiscal Port. GP Nº 555/11
RNP Nº 121164774-9

Protocolo/SETPU
Folha Nº 07
Ass.: A



**GOVERNO DO ESTADO DE MATO GROSSO
SECRETARIA DE ESTADO DE TRANSPORTE E PAVIMENTAÇÃO
URBANA**

Obra: Pavimentação Asfáltica

Rodovia: MT 338

Trecho: Entrº Rod MT-220-338 (Novo Paraná) - Entrº Rod BR-163

Sub-trecho: Restaurante Cambará (Estaca 2.500) à Fazenda Bom Pastor (Estaca 4.525) - Lote 2

Referência: 7ª Medição Provisória

Ordem início serviço: de 01/07/13

Período Medido: 01/01/14 a 31/01/14

FOLHA Nº 01/01

PLANILHA PARA CÁLCULO

**INSTAL CANTEIRO E ACAMP
MOBILIZAÇÃO EQUIP E PESSOAL
ADM LOCAL E VEICULO LEVE**

FIRMA: GUAXE CONSTRUTORA LTDA

DISCRIMINAÇÃO	QUANTIDADE (VB)	QUANTIDADE (MÉS)	QUANTIDADE (M2)	OBSERVAÇÃO
Instalação de canteiro e acampamento				
Mobilização e desmobilização de pessoal				
Mobilização e desmobilização de equipamento rodante				
Mobilização e desmobilização de equipamento pesado				
Administração local da obra - Pessoal	1,00			
Placa de obra				
Aluguel veículo leve p/ transporte de pessoal - adm local	1,00			

Cuiabá-MT, 03 de Fevereiro de 2014

Comissão de Fiscalização

Eng.º Antônio Carlos Tenuta
Fiscal Port. GP Nº 555/11
RNP Nº 121164774-9

Protocolo/SETPU
Folha Nº 08
Ass.: A



Governo do Estado de Mato Grosso
Secretaria de Estado de Transporte e Pav. Urbana

Protocolo/SETPU
Folha N° 09
Ass.: A

• **Contratos Novos de Pavimentação de Rodovias**

: Rodovia: MT 338

: Trecho: Entrº Rod MT-220-338 (Novo Paraná) - Entrº Rod BR 163

Sub-trecho: Restaurante Cambará (Estaca 2.500) à Fazenda Bom Pastor (Estaca 4.525) - Lote 2

: Extensão: 40,5 Km

: Firma: Guaxe Construtora Ltda

: Termo de cessão de contrato n.º 02/2011

: Prazo Contratual: 1.080 dias consecutivos

: Termino Previsto: 15/06/2016

: Ordem de Início de Serviços: 01/07/2013

: Metas – Exercício:

: Naturezas dos Serviços: Pavimentação Asfáltica

: Valor Empenhado:

: Valor Contratual (PI): R\$ 30.132.671,11

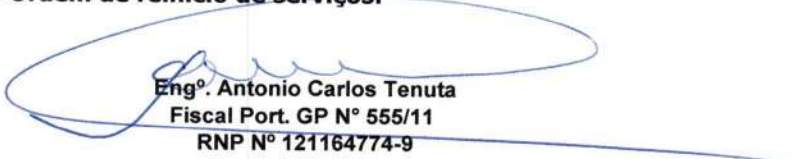
: Valores Medidos a PI: R\$ 8.168.278,78

: Valores Medidos reajustamento: R\$ 0,0

: Termo Aditivo com Reflexo Financeiro: Não

: Termo Aditivo de Prazo: Não

: Ordem de reinício de serviços:


Eng.º Antonio Carlos Tenuta
Fiscal Port. GP N° 555/11
RNP N° 121164774-9



BOLETIM DE DESEMPENHO PARCIAL

Protocolo/SETPU
Folha Nº 10
Ass.: A

SECRETARIA DE ESTADO DE TRANSPORTE E PAVIMENTAÇÃO URBANA - SETPU FISCALIZAÇÃO: Engº Antonio Carlos Tenuta Rodovia: MT - 338 Trecho: Entrº Rod MT-220/338 - Entrº Rod BR 163 Sub-Trecho: Estaca 2.500 a Estaca 4.525 - Lote 2 Extensão: 40,5 Km	Firma: Guaxe Construtora Ltda Termo de cessão de contrato n.º 02/2011 Ordem de Serviço: 01 / 07 / 2013 Prazo: 1.080 dias Obra: Pavimentação Asfáltica
Desempenho relativo aos serviços da 7ª Medição Provisória Serviços Executados entre 01 / 01 / 2014 a 31 / 01 / 2014	

A) Conceito Atribuídos pela Comissão de Fiscalização

ITEM	CONCEITO				
	Excelente (0,9 à 1,0)	Bom (0,7 à 0,8)	Razoável (0,5 à 0,6)	Fraco (0,3 à 0,4)	Péssimo (0 à 0,2)
1) Equipamento		0,8			
2) Pessoal		0,8			
3) Instalações		0,8			
4) Cronograma Físico		0,8			
5) Qualidade dos Serviços		0,8			
6) Atend. à Fiscalização		0,8			
7) Administração da Obra		0,8			

DESEMPENHO

ITEM	Nota N	Pesos P	Produt. NxP	
1) Equipamento	0,8	1,50	1,2	DESEMP. PARCIAL = $\frac{(NxP)}{10}$ 8 = 0,80 Conceito:
2) Pessoal	0,8	1,50	1,2	
3) Instalações	0,8	0,50	0,4	
4) Cronograma Físico	0,8	2,00	1,6	
5) Qualidade dos Serviços	0,8	3,00	2,4	
6) Atend. à Fiscalização	0,8	1,00	0,8	
7) Administração da Obra	0,8	0,50	0,4	
TOTAL	5,6	10,00	8	

OBSERVAÇÕES:

LOCAL E DATA

Cuiabá-MT, 03 de Fevereiro de 2014


Engº Fiscal - RNP n.º 121164774-9

C) Visto do Superintendente de Obras Especiais

Superintendente de Obras Especiais

OIC
conferido
Via Processo



GOVERNO DO ESTADO DE MATO GROSSO
SECRETARIA DE ESTADO DE TRANSPORTE E PAVIMENTAÇÃO URBANA

Protocolo/SETPU
Folha Nº 02
Ass.: F

Ilma. Sra.

Eng.º Ingeborg Gisela Günther Beger
Superintendente de Programas Especiais
Nesta

Sra Superintendente,

Pelo presente, estamos encaminhando a **8ª Medição Provisória** dos serviços de Pavimentação Asfáltica, executados pela GUAXE CONSTRUTORA LTDA, na Rodovia MT-338 - Trecho: Restaurante Cambará (estaca 2.500) à Fazenda Bom Pastor (Estaca 4.525) - Lote 02 - objeto do Termo de Cessão de Contrato n.º 002/2011, relativo ao período de 01/02/14 a 28/02/14.

• 8ª Medição Provisória a Preços Iniciais	R\$	69.130,11
• Reajustamento definitivo desta medição	R\$	-
• Total a Pagar.....	R\$	69.130,11

Atenciosamente


Eng.º Antonio Carlos Tenuta
Fiscal Port. GP N° 555/11
RNP N° 121164774-9

Protocolo n.: 354349/2014 Data: 27/06/2014 15:30

Governo do Estado de Mato Grosso

SECRETARIA DE ESTADO DE TRANSPORTE E PAVIMENTAÇÃO

Interessado(a): GUAXE CONSTRUTORA LTDA/IC 002/2011
Assunto: MEDIÇÃO DE OBRAS
Resumo: ENCAMINHA 8 MEDIÇÃO PROVISÓRIA NO VALOR DE R\$
69.130,11 DO IC 002/2011, DOS SERVIÇOS DE PAVIMENTAÇÃO
6136600 36136600

Assessor : PROTOCOLO / PROTOCOLO

Volume: 1 de 0





BOLETIM DE DESEMPENHO PARCIAL

SECRETARIA DE ESTADO DE TRANSPORTE E PAVIMENTAÇÃO URBANA - SETPU	Firma: Guaxe Construtora Ltda
FISCALIZAÇÃO: Engº Antonio Carlos Tenuta	Termo de cessão de contrato n.º 02/2011
Rodovia: MT - 338	Ordem de Serviço: 01 / 07 / 2013
Trecho: Entrº Rod MT-220/338 - Entrº Rod BR 163	Prazo: 1.080 dias
Sub-Trecho: Estaca 2.500 a Estaca 4.525 - Lote 2	Obra: Pavimentação Asfáltica
Extensão: 40,5 Km	
Desempenho relativo aos serviços da 8ª Medição Provisória	
Serviços Executados entre 01 / 02 / 2014 a 28 / 02 / 2014	

A) Conceito Atribuídos pela Comissão de Fiscalização

ITEM	CONCEITO				
	Excelente (0,9 à 1,0)	Bom (0,7 à 0,8)	Razoável (0,5 à 0,6)	Fraco (0,3 à 0,4)	Péssimo (0 à 0,2)
1) Equipamento		0,8			
2) Pessoal		0,8			
3) Instalações		0,8			
4) Cronograma Físico		0,8			
5) Qualidade dos Serviços		0,8			
6) Atend. à Fiscalização		0,8			
7) Administração da Obra		0,8			

DESEMPENHO

ITEM	Nota N	Pesos P	Produt. NxP	
1) Equipamento	0,8	1,50	1,2	DESEMP. PARCIAL = $\frac{(NxP)}{10}$ $\frac{8}{10} = 0,80$ Conceito:
2) Pessoal	0,8	1,50	1,2	
3) Instalações	0,8	0,50	0,4	
4) Cronograma Físico	0,8	2,00	1,6	
5) Qualidade dos Serviços	0,8	3,00	2,4	
6) Atend. à Fiscalização	0,8	1,00	0,8	
7) Administração da Obra	0,8	0,50	0,4	
TOTAL	5,6	10,00	8	

OBSERVAÇÕES:

LOCAL E DATA

Cuiabá-MT, 03 de Março de 2014

Engº Fiscal - RNP n.º 121164774-9

C) Visto do Superintendente de Obras Especiais

Superintendente de Obras Especiais



Governo do Estado de Mato Grosso
Secretaria de Estado de Transporte e Pav. Urbana

Protocolo/SETPU
Folha N° 04
Ass.: F

• **Contratos Novos de Pavimentação de Rodovias**

: Rodovia: MT 338

: Trecho: Entrº Rod MT-220-338 (Novo Paraná) - Entrº Rod BR 163

Sub-trecho: Restaurante Cambará (Estaca 2.500) à Fazenda Bom Pastor (Estaca 4.525) - Lote 2

: Extensão: 40,5 Km

: Firma: Guaxe Construtora Ltda

: Termo de cessão de contrato n.º 02/2011

: Prazo Contratual: 1.080 dias consecutivos

: Termino Previsto: 15/06/2016

: Ordem de Início de Serviços: 01/07/2013

: Metas – Exercício:

: Naturezas dos Serviços: Pavimentação Asfáltica

: Valor Empenhado:

: Valor Contratual (PI): R\$ 30.132.671,11

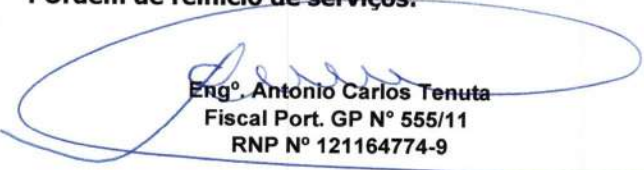
: Valores Medidos a PI: R\$ 8.237.408,89

: Valores Medidos reajustamento: R\$ 0,0

: Termo Aditivo com Reflexo Financeiro: Não

: Termo Aditivo de Prazo: Não

: Ordem de reinício de serviços:


Eng.º Antonio Carlos Tenuta
Fiscal Port. GP N° 555/11
RNP N° 121164774-9



GOVERNO DO ESTADO DE MATO GROSSO
SECRETARIA DE ESTADO DE TRANSPORTES E
PAVIMENTAÇÃO URBANA

RESUMO DE MEDIÇÃO

CÓDIGO	DISCRIMINAÇÃO	UNID.	QUANTIDADE CONTRATO	NESTA MEDIÇÃO	MEDIÇÃO ANTERIOR	QUANT. MEDIDO ACUMULADO	PREÇO UNITÁRIO R\$	VALOR ACUMULADO R\$	% EXE	Prazo de Execução (dias)			
										Termo de Cessão de Contrato N.º	002/2011	1080	
Acumulado :											837		
01/07/2013 a 28/02/2014											30.132.671,11		
01/02/2014 a 28/02/2014											8.237.408,89		
I SERVIÇOS PRELIMINARES													
2 S.00.000.10	Instalação de canteiro e acampamento	vb	1,000		1,000	1,000	96.489,11	96.489,11	100,00				
2 S.00.000.20	Mobilização e desmobilização de pessoal	vb	1,000		0,500	0,500	1.035,42	517,71	50,00				
2 S.00.000.22	Mobilização e desmobilização de equipamento rodante	vb	1,000		0,500	0,500	57.578,33	28.789,16	50,00				
2 S.00.000.24	Mobilização e desmobilização de equipamento pesado	vb	1,000		0,500	0,500	47.671,75	23.835,87	50,00				
2 S.00.001.03	Administração local da obra - Pessoal	mês	16,000	1,000	7,000	8,000	61.974,57	495.796,56	50,00				
4 S.06.200.02	Placa de obra	m2	79,000		12,500	12,500	371,11	4.638,87	15,82				
Total Serviços Preliminares								650.067,28	53,12				
II.0 TERRAPLENAGEM													
2 S.01.000.00	Desmatamento, destocamento e limpeza áreas c/ árvores diâmetro 0,15m	m²	1.230.000,000		623.100,000	623.100,000	0,34	211.854,00	50,66				
2 S.01.100.01	Escavação, carga e transporte de material 1ª cat. DMT 50m	m³	330.674,400		171.457,500	171.457,500	1,83	313.767,22	51,85				
2 S.01.100.09	Escavação, carga e transporte de material 1ª cat. DMT 50 a 200m c/carreg	m³	90.104,400		46.944,750	46.944,750	7,33	344.105,01	52,10				
2 S.01.100.10	Escavação, carga e transporte de material 1ª cat. DMT 200 a 400m c/carreg	m³	68.526,000		26.267,500	26.267,500	8,00	210.140,00	38,33				
2 S.01.100.11	Escavação, carga e transporte de material 1ª cat. DMT 400 a 600m c/carreg	m³	213.548,400		121.523,500	121.523,500	8,33	1.012.290,75	56,91				
2 S.01.100.13	Escavação, carga e transporte de material 1ª cat. DMT 600 a 800m c/carreg	m³	80.598,800		43.636,250	43.636,250	8,73	380.944,46	54,15				
2 S.01.510.00	Compactação de aterros a 95% do Proctor Normal	m³	186.568,000		88.115,000	88.115,000	9,37	825.637,55	46,73				
2 S.01.511.00	Compactação de aterros a 100% do Proctor Normal	m³	378.613,950		193.959,342	193.959,342	2,80	267.471,88	51,23				
s/c	Compactação de aterros a 100% do Proctor Intermediário	m³	212.504,550		108.870,585	108.870,585	3,28	636.186,64	51,23				
Total Terraplenagem-II.0								4.675.984,55	50,99				
III TERRAPLENAGEM (CAMINHO DE SERVIÇO)													
3 S.01.200.01	Escavação e carga de material de jazida	m³	55.350,000		21.225,600	21.225,600	6,87	145.819,87	38,35				
3 S.08.001.01	Patrolamento	há	32,680		16,080	16,080	566,19	9.104,33	49,20				
3 S.08.002.01	Conformação de pista para revestimento primário	há	28,190		16,080	16,080	659,47	10.604,27	57,04				
3 S.09.001.06	Transporte local em rodovia não pavimentada	tkm	860,000,000		600,604,800	600,604,800	0,84	504.508,03	69,84				
Total Terraplenagem-III.1								683.093,94	58,57				
III PAVIMENTAÇÃO													
2 S.02.110.00	Regularização do subleito	m²	442.800,000		221.100,000	221.100,000	0,83	183.513,00	49,93				
2 S.02.200.00	Sub-base de solo estabilizado granulométricamente sem mistura	m³	86.100,000		6.720,000	6.720,000	13,54	90.988,80	7,80				
2 S.02.200.01	Base de solo estabilizado granulométricamente sem mistura	m³	81.180,000		6.400,000	6.400,000	13,54	86.656,00	7,88				
2 S.02.300.00	Imprimação	m²	369,000,000		28.800,000	28.800,000	0,28	8.064,00	7,80				
2 S.02.500.51	Tratamento superficial simples com Emulsão - BC	m²	82.000,000		6.400,000	6.400,000	0,94	6.016,00	7,80				
2 S.02.501.51	Tratamento superficial duplo com Emulsão - BC	m²	287.000,000		22.400,000	22.400,000	3,00	67.200,00	7,80				
2 S.02.999.03	Fornecimento de Asfalto Diluído CM-30	t	442,800		36,000	36,000	2.436,44	87.711,84	8,13				
2 S.02.999.05	Fornecimento de Emulsão Asfáltica RR-2C	t	975,800		80,672	80,672	1.419,36	114.502,60	8,27				
Total Pavimentação								644.652,24	10,50				

Local/Date: Cuiabá-MT, 03 de Março de 2014

Comissão de Fiscalização

Eng.º Antonio Carlos Tenuta
Fiscal Port. GP Nº 555/11
RNP Nº 121164774-9

Protocolo/SETPU
Folha Nº 05
Ass.: F



**GOVERNO DO ESTADO DE MATO GROSSO
SECRETARIA DE ESTADO DE TRANSPORTES E
PAVIMENTAÇÃO URBANA**

RESUMO DE MEDIÇÃO

CÓDIGO	DISCRIMINAÇÃO	UNID.	QUANTIDADE CONTRATO	NESTA MEDIÇÃO	MEDIÇÃO ANTERIOR	QUANT. MEDIDO ACUMULADO	PREÇO UNITÁRIO R\$	VALOR ACUMULADO R\$	% EXE	Termo de Cessão de Contrato N°		Prazo de Execução (dias)	
										01/07/2013	28/02/2014	002/2011	1080
<p>Obra: Pavimentação Asfáltica Rodovia: MT 338 Trecho: Entr. Rod MT-220-338 (Novo Paraná) - Entr. Rod BR-163 Sub-trecho: Restaurante Cambará (Estaca 2.500) à Fazenda Bom Pastor (Estaca 4.525) - Lote 2 Referência: 8ª Medição Provisória Ordem início serviço: de 01/07/13</p>													
<p>Período Med: 01/02/2014 a 28/02/2014 Acumulado: 01/07/2013 a 28/02/2014</p>													
GUAXE CONTRATORA LTDA													
IV	TRANSPORTE DE PAVIMENTAÇÃO												
2 S.09.002.91	Transporte comercial c/ base. 10m3 em rodovia pavimentada (Brita)	bkm	3.390.495,000		602.784,000	602.784,000	0,40	241.113,60	17,78				
2 S.09.001.91	Transporte comercial c/ base. 10m3 em rodovia não pavimentada (Brita)	bkm	645.991,500		1.483,776	1.483,776	0,73	1.083,15	0,23				
2 S.09.001.05	Transporte local em rodovia não pavimentada (Base e Sub-base)	bkm	5.101.705,440		1.725.653,475	1.725.653,475	0,73	1.259.727,03	33,83				
2 S.09.009.03	Transporte de Asfalto Diluído CM-30	bkm	442,800		36,000	36,000	209,50	7.542,00	8,13				
2 S.09.009.05	Transporte de Emulsão Asfáltica RR-2C	bkm	975,800		80,672	80,672	209,50	16.900,78	8,27				
	Total Transporte de Pavimentação		167.280,000					1.526.366,56	26,10				
V	DRENAGEM												
2 S.04.500.57	Dreno longitudinal profundo p/ corte em solo - DPS 07 - AC/BC	m	167.280,000		0,000	0,000	115,59	0,00	0,00				
2 S.04.502.51	Boca de saída p/ dreno longitudinal prof. BSD 01 - AC/BC	und	42,000		0,000	0,000	131,60	0,00	0,00				
2 S.04.900.52	Sarjeta triangular de concreto - STC 02 - AC/BC	m	7.060,000		0,000	0,000	43,36	0,00	0,00				
2 S.04.910.53	Meio fio de concreto - MFC 03 - AC/BC	m	7.058,260		0,000	0,000	31,10	0,00	0,00				
2 S.04.940.53	Descida d' água tipo rápido - canal retang. - DAR 03 - AC/BC	m	672,000		0,000	0,000	143,25	0,00	0,00				
2 S.04.942.51	Entrada d' água - EDA 01 - AC/BC	und	180,000		0,000	0,000	43,52	0,00	0,00				
2 S.04.942.52	Entrada d' água - EDA 02 - AC/BC	und	76,000		0,000	0,000	51,78	0,00	0,00				
2 S.04.950.71	Dissipador de energia - DEB 01 - AC/BC	und	256,000		0,000	0,000	275,15	0,00	0,00				
2 S.04.100.53	Corpo BSTC D=1,00m - CA-4, inclusive berço e dentes - AC/BC/PC/TC	m	100,000		0,000	0,000	872,62	0,00	0,00				
2 S.04.101.53	Boca BSTC D=1,00m normal - AC/BC	und	14,000		0,000	0,000	2.368,70	0,00	0,00				
	Total Drenagem							0,00	0,00				
VI	TRANSPORTE DE DRENAGEM												
2 S.09.001.05	Transporte local em rodovia não pavimentada (Brita)	tkm	482.621,075		0,000	0,000	0,40	0,00	0,00				
2 S.09.002.91	Transporte comercial c/ base. em rodovia pavimentada (Brita)	tkm	2.532.904,930		0,000	0,000	0,60	0,00	0,00				
2 S.09.002.91	Transporte comercial c/ base. em rodovia pavimentada (Cimento)	tkm	34.586,200		0,000	0,000	0,38	0,00	0,00				
2 S.09.001.05	Transporte local em rodovia não pavimentada (Cimento)	tkm	11.083,305		0,000	0,000	0,54	0,00	0,00				
2 S.09.002.91	Transporte comercial c/ base. em rodovia pavimentada (Areia)	tkm	68.041,877		0,000	0,000	0,38	0,00	0,00				
2 S.09.001.05	Transporte local em rodovia não pavimentada (Areia)	tkm	17.899,076		0,000	0,000	0,60	0,00	0,00				
2 S.09.001.05	Transporte local em rodovia não pavimentada (Madeira)	tkm	150,814		0,000	0,000	0,54	0,00	0,00				
2 S.09.002.91	Transporte comercial c/ base. em rodovia pavimentada (Madeira)	tkm	47,062		0,000	0,000	0,38	0,00	0,00				
	Total Transporte de Drenagem							0,00	0,00				
Local/Data:	Cuiabá-MT, 03 de Março de 2014												

OS CÁLCULOS FORAM CONFIRMADOS
 Eng.º Civil Ricardo M. de A. G. R. R.
 CREA Nº 030.000.000-0
 RNP Nº 040.909004

Eng.º Antonio Carlos Tenuta
 Fiscal Port. GP Nº 555/11
 RNP Nº 121164774-9

Comissão de Fiscalização

Protocolo/SETPU
 Folha Nº 06
 Ass. F



**GOVERNO DO ESTADO DE MATO GROSSO
SECRETARIA DE ESTADO DE TRANSPORTES E
PAVIMENTAÇÃO URBANA**

RESUMO DE MEDIÇÃO

CÓDIGO	DISCRIMINAÇÃO	UNID.	QUANTIDADE CONTRATO	NESTA MEDIÇÃO	MEDIÇÃO ANTERIOR	QUANT MEDIDO ACUMULADO	PREÇO UNITÁRIO R\$	VALOR ACUMULADO R\$	% EXE
Obra: Pavimentação Asfáltica Rodovia: MT 338 Trecho: Entr° Rod MT-220-338 (Novo Paraná) - Entr° Rod BR-163 Sub-trecho: Restaurante Cambará (Estaca 2.500) à Fazenda Bom Pastor (Estaca 4.525) - Lote 2 Referência: 8ª Medição Provisória Ordem início serviço: de 01/07/13 Período Med: 01/02/2014 a 28/02/2014 Simples: 01/07/2013 a 28/02/2014 Acumulado: 01/07/2013 a 28/02/2014 GUAXE CONTRUTORA LTDA									
VII SINALIZAÇÃO									
4 S.06.100.21	Pintura de faixa - tinta durabilidade - 2 anos	m²	22.080,000		0,000	0,000	17,78	0,00	0,00
4 S.06.200.02	Forn. e implantação placa sinaliz. tot. refletiva	m²	123,000		0,000	0,000	388,10	0,00	0,00
4 S.06.121.01	Forn. e colocação de tacha reflet. bidirecional	und	22.450,000		0,000	0,000	19,48	0,00	0,00
4 S.06.121.11	Forn. e colocação de tacho reflet. bidirecional	und	220,000		0,000	0,000	43,34	0,00	0,00
4 S.06.230.51	Fornecimento e implantação de balizador de concreto	und	266,000		0,000	0,000	39,46	0,00	0,00
4 S.06.000.11	Defensa maleável dupla (form. / impl.)	und	308,000		0,000	0,000	491,90	0,00	0,00
4 S.06.000.12	Ancoragem de defesa maleável dupla (form. / impl.)	und	120,000		0,000	0,000	536,55	0,00	0,00
Total Sinalização									
VIII OBRAS COMPLEMENTARES									
3 S.08.414.00	Recomposição total de cerca com mourão de madeira	m	22.000,000		0,000	0,000	22,09	0,00	0,00
Total Obras Complementares									
IX RECUPERAÇÃO AMBIENTAL									
2 S.05.102.00	Hidrossemeadura área de talude de aterro	m²	243.000,000		0,000	0,000	1,45	0,00	0,00
2 S.05.102.00	Hidrossemeadura área de jazida	m²	203.475,000		0,000	0,000	1,45	0,00	0,00
2 S.01.100.01	Reconformação de área de jazida	m³	320.000,000		0,000	0,000	1,45	0,00	0,00
2 S.01.100.01	Reconformação de área de empréstimo	m³	30.521,250		0,000	0,000	1,87	0,00	0,00
3 S.01.930.00	Regul. e espalhamento de mat. orgânico área de jazida	m²	48.000,000		0,000	0,000	0,27	0,00	0,00
3 S.01.930.00	Regul. e espalhamento de mat. orgânico área de empréstimo	m²	203.475,000		0,000	0,000	0,27	0,00	0,00
Total Recuperação Ambiental									
X ALUGUEL DE VEÍCULO									
2 S.09.010.03	Aluguel de veículo p/ transporte de pessoal - adm local	mês	16,000	1,00	7,000	8,000	7.155,54	57.244,32	50,00
Total Aluguel de Veículo									
TOTAL GERAL									
DEDUZIR VALOR MEDIÇÃO ANTERIOR								8.237.408,89	
VALOR DESTA MEDIÇÃO								8.168.278,78	
								69.130,11	

OS CÁLCULOS FORAM CONFERIDOS
 Eng.º Civil Ricardo P. de Souza
 CREA-MT 09.000/07
 RNP 120.000.000

R\$ 69.130,11 (Sessenta e nove mil cento e trinta reais e onze centavos).

Importa o líquido a pagar referente aos serviços executados nesta medição em
 Cuiabá-MT, 03 de Março de 2014

Comissão de Fiscalização

Eng.º Antonio Carlos Têmuca
 Fiscal Port. GP Nº 555/11
 RNP Nº 121164774-9

Protocolo/SETPU
 Folha Nº 07
 Ass.: F



FIRMA

GUAXE CONSTRUTORA LTDA

Termo de cessão de Contrato n.º 002/2011

GOVERNO DE MATO GROSSO
SECRETARIA DE ESTADO DE TRANSPORTES E PAVIMENTAÇÃO URBANA
INÍCIO DOS SERVIÇOS 01/07/13
TÉRMINO DOS SERVIÇOS 15/06/16

VALORES
CONTRATUAIS
PREÇOS INICIAIS 30.132.671,11
PREV. REAJUSTE -
TOTAL 30.132.671,11

CONTAMENTO
A PI ATÉ 8ª MEDIÇÃO 8.237.408,89
REAJUSTE
TOTAL 8.237.408,89

SALDO
CONTRATUAL
A PI 21.895.262,22
REAJUSTE 0,00
TOTAL 21.895.262,22

OBRA : Pavimentação Asfáltica
RODOVIA : MT-338
TRECHO : Entrº Rod MT-220-338 (Novo Paraná) - Entrº Rod BR 163
SUBTRECHO : **Restaurante Cambará (Estaca 2.500) a Fazenda Bom Pastor (Estaca 4.525) - Lote 2**
LOCAL : Porto dos Gaúchos/MT
EXTENSÃO : **40,5 km**
PARA : Eng.ª Ingeborg Gisela Ghünter Beger

EQUIPAMENTOS NA OBRA:

- | | | | | | |
|------------------------------|---|----------------------------|---|----------------------------|--|
| <input type="checkbox"/> D65 | <input type="checkbox"/> CAM. BASC. 12 M3 | <input type="checkbox"/> 1 | <input type="checkbox"/> DISTR. AGREGADOS | <input type="checkbox"/> 2 | <input type="checkbox"/> CAMINHÃO PIPA |
| <input type="checkbox"/> 3 | <input type="checkbox"/> 1 | <input type="checkbox"/> 3 | <input type="checkbox"/> 3 | <input type="checkbox"/> 1 | <input type="checkbox"/> 1 |
| <input type="checkbox"/> 3 | <input type="checkbox"/> 3 | <input type="checkbox"/> 1 | <input type="checkbox"/> 1 | <input type="checkbox"/> 1 | <input type="checkbox"/> 1 |
| <input type="checkbox"/> 1 | <input type="checkbox"/> 3 | <input type="checkbox"/> 1 | <input type="checkbox"/> 1 | <input type="checkbox"/> 1 | <input type="checkbox"/> 1 |
| <input type="checkbox"/> 1 | <input type="checkbox"/> 3 | <input type="checkbox"/> 1 | <input type="checkbox"/> 1 | <input type="checkbox"/> 1 | <input type="checkbox"/> 1 |

RESTAURANTE
CAMBARÁ
ESTACA 2.500

MT-338

FAZENDA BOM
PASTOR
ESTACA 4.525

TOTAL 21 Eqptos
TOTAL 18 Veículos

RNP Nº 121164774-9

SITUAÇÃO FÍSICA DA OBRA EM 28/02/2014

Eng.º Antonio Carlos Tenuta
Fiscal Port. GP Nº 555/11

ATACADO CONCLUÍDO

SERVIÇOS	Quilometragem	Estaqueamento	TERRAPLENAGEM	IMPRIMAÇÃO E CAPA (TSD)	PAVIMENTAÇÃO	DRENAGEM SUPERFICIAL	SINALIZAÇÃO	OBRAS COMPLEMENTARES	RECUPERAÇÃO AMBIENTAL	% A REALIZAR	
										CONCLUÍDO	A CONCLUIR
	0,0	2500								49,63%	50,37%
		2660	Aterro compactado Limpeza							49,63%	50,37%
		8,00			Lançada					7,90%	92,10%
		13,60								0,00%	100,00%
		16,00								0,00%	100,00%
		20,00								0,00%	100,00%
		24,00								0,00%	100,00%
		28,00								0,00%	100,00%
		34,00								0,00%	100,00%
		38,00								0,00%	100,00%
		40,5								0,00%	100,00%
		4200								49,63%	50,37%
		3900								0,00%	100,00%
		3700								0,00%	100,00%
		3500								0,00%	100,00%
		3300								0,00%	100,00%
		3180								0,00%	100,00%
		2900								0,00%	100,00%
		2500								0,00%	100,00%

Cuiabá-MT, 03 de Março de 2014

Protocolo/SETPU
Folha Nº 08
Ass.: F



GOVERNO DO ESTADO DE MATO GROSSO

SECRETARIA DE ESTADO DE TRANSPORTE E PAVIMENTAÇÃO URBANA - SETPU

SUPERINTENDÊNCIA DE PROGRAMAS ESPECIAIS

CONTROLE FINANCEIRO

Termo de Cessão de Contrato n.º 02/2011

RODOVIA
MT - 338

FIRMA:

GUAXE CONSTRUTORA LTDA

VALOR CONTRATUAL

30.132.671,11

ADITAMENTO

0,00

TOTAL

30.132.671,11

TRECHO:

Restaurante Cambará (Estaca 2.500) - Fazenda Bom Pastor (Estaca 4.525)

FISCAL

Engº ANTONIO CARLOS TENUTA

O. I. SERVIÇO

01/07/2013

Nº DO PROCESSO

DOC.

PERÍODO DA MEDIÇÃO

PRAZOS DIAS CORRIDOS

PERÍODO

MEDIÇÕES P.I

ACUMULADO

PERÍODO

ACUMULADO

TOTAL

SALDO PREÇOS INICIAIS

REFERENCIA	PERÍODO DA MEDIÇÃO	PRAZOS DIAS CORRIDOS	PERÍODO	MEDIÇÕES P.I	ACUMULADO	PERÍODO	ACUMULADO	TOTAL	SALDO PREÇOS INICIAIS
1ª Medição	01/07/13	31	1049	2.002.873,19	2.002.873,19	-	-	2.002.873,19	30.132.671,11
2ª Medição	01/08/13	31	1018	2.000.652,42	4.003.525,61	-	-	2.000.652,42	28.129.797,92
3ª Medição	01/09/13	30	988	2.950.003,72	6.953.529,33	-	-	2.950.003,72	26.129.145,50
4ª Medição	01/10/13	31	957	1.007.359,12	7.960.888,45	-	-	1.007.359,12	23.179.141,78
5ª Medição	01/11/13	30	927	69.130,11	8.030.018,56	-	-	69.130,11	22.171.782,66
6ª Medição	01/12/13	31	896	69.130,11	8.099.148,67	-	-	69.130,11	22.102.652,55
7ª Medição	01/01/14	31	865	69.130,11	8.168.278,78	-	-	69.130,11	22.033.522,44
8ª Medição	01/02/14	28	837	69.130,11	8.237.408,89	-	-	69.130,11	21.964.392,33
									21.895.262,22

Cuiabá-MT, 03 de Março de 2014

Antonio Carlos Tenuta
Eng.º Antonio Carlos Tenuta
Fiscal Port. GP Nº 555/11
RNP Nº 121164774-9

Protocolo/SETPU
Folha Nº 09
Ass.: F



**GOVERNO DO ESTADO DE MATO GROSSO
SECRETARIA DE ESTADO DE TRANSPORTE E PAVIMENTAÇÃO
URBANA**

Obra: Pavimentação Asfáltica
Rodovia: MT 338
Trecho: Entrº Rod MT-220-338 (Novo Paraná) - Entrº Rod BR-163
Sub-trecho: Restaurante Cambará (Estaca 2.500) à Fazenda Bom Pastor (Estaca 4.525) - Lote 2
Referência: 8ª Medição Provisória
Ordem início serviço: de 01/07/13
Período Medido: 01/02/14 a 28/02/14

FOLHA Nº 01/01

PLANILHA PARA CÁLCULO
**INSTAL CANTEIRO E ACAMP
MOBILIZAÇÃO EQUIP E PESSOAL
ADM LOCAL E VEICULO LEVE**

FIRMA: GUAXE CONSTRUTORA LTDA

DISCRIMINAÇÃO	QUANTIDADE (VB)	QUANTIDADE (MÉS)	QUANTIDADE (M2)	OBSERVAÇÃO
Instalação de canteiro e acampamento				
Mobilização e desmobilização de pessoal				
Mobilização e desmobilização de equipamento rodante				
Mobilização e desmobilização de equipamento pesado				
Administração local da obra - Pessoal		1,00		
Placa de obra				
Aluguel veículo leve p/ transporte de pessoal - adm local		1,00		

Cuiabá-MT, 03 de Março de 2014

Comissão de Fiscalização

Engº Antonio Carlos Tenuta
Fiscal Port. GP N° 555/11
RNP N° 121164774-9



GOVERNO DO ESTADO DE MATO GROSSO
SECRETARIA DE ESTADO DE TRANSPORTE E PAVIMENTAÇÃO URBANA

*OK
com fundo
VIA PROCOLO*

Protocolo/SETPU
Folha Nº 02
Ass.: <i>[assinatura]</i>

Ilma. Sra.

Eng.ª. Ingeborg Gisela Günther Beger
Superintendente de Programas Especiais
Nesta

Sra Superintendente,

Pelo presente, estamos encaminhando a **9ª Medição Provisória** dos serviços de Pavimentação Asfáltica, executados pela GUAXE CONSTRUTORA LTDA, na Rodovia MT-338 - Trecho: Restaurante Cambará (estaca 2.500) à Fazenda Bom Pastor (Estaca 4.525) - Lote 02 - objeto do Termo de Cessão de Contrato n.º 002/2011, relativo ao período de 01/03/14 a 31/03/14.

• 9ª Medição Provisória a Preços Iniciais.....	R\$	69.130,11
• Total a Pagar.....	R\$	69.130,11

Atenciosamente

[Assinatura]
Eng.º. Antonio Carlos Tenuta
Fiscal Port. GP N° 555/11
RNP N° 121164774-9

Protocolo n.: 354517/2014 Data: 27/06/2014 15:47
Governo do Estado de Mato Grosso
SECRETARIA DE ESTADO DE TRANSPORTE E PAVIMENTAÇÃO

Interessado(a): GUAXE CONSTRUTORA LTDA/CONTRATO 002/11
Assunto: MEDIÇÃO DE OBRAS
Resumo: ENCAMINHA 9 MEDIÇÃO PROVISORIA NO VALOR R\$ 69.130,11, DO CONTRATO 002/2011, PARA OS SERVIÇOS DE PAVIMENTAÇÃO
6136600 36136600

Assessor: _____ : PROCOLO / PROCOLO

Volume: 1 de 0



0000063853513



BOLETIM DE DESEMPENHO PARCIAL

Protocolo/SETPU
Folha Nº 03
Ass.:

SECRETARIA DE ESTADO DE TRANSPORTE E PAVIMENTAÇÃO URBANA - SETPU FISCALIZAÇÃO: Engº Antonio Carlos Tenuta Rodovia: MT - 338 Trecho: Entrº Rod MT-220/338 - Entrº Rod BR 163 Sub-Trecho: Estaca 2.500 a Estaca 4.525 - Lote 2 Extensão: 40,5 Km	Firma: Guaxe Construtora Ltda Termo de cessão de contrato n.º 02/2011 Ordem de Serviço: 01 / 07 / 2013 Prazo: 1.080 dias Obra: Pavimentação Asfáltica
Desempenho relativo aos serviços da 9ª Medição Provisória Serviços Executados entre 01 / 03 / 2014 a 31 / 03 / 2014	

A) Conceito Atribuídos pela Comissão de Fiscalização

ITEM	CONCEITO				
	Excelente (0,9 à 1,0)	Bom (0,7 à 0,8)	Razoável (0,5 à 0,6)	Fraco (0,3 à 0,4)	Péssimo (0 à 0,2)
1) Equipamento		0,8			
2) Pessoal		0,8			
3) Instalações		0,8			
4) Cronograma Físico		0,8			
5) Qualidade dos Serviços		0,8			
6) Atend. à Fiscalização		0,8			
7) Administração da Obra		0,8			

DESEMPENHO

ITEM	Nota N	Pesos P	Produt. NxP	
1) Equipamento	0,8	1,50	1,2	DESEMP. PARCIAL = $\frac{(NxP)}{10}$ $\frac{8}{10} = \mathbf{0,80}$ Conceito:
2) Pessoal	0,8	1,50	1,2	
3) Instalações	0,8	0,50	0,4	
4) Cronograma Físico	0,8	2,00	1,6	
5) Qualidade dos Serviços	0,8	3,00	2,4	
6) Atend. à Fiscalização	0,8	1,00	0,8	
7) Administração da Obra	0,8	0,50	0,4	
TOTAL	5,6	10,00	8	

OBSERVAÇÕES:

LOCAL E DATA

Cuiabá-MT, 01 de Abril de 2014

Engº Fiscal - RNP n.º 121164774-9

C) Visto do Superintendente de Obras Especiais

Superintendente de Obras Especiais



Governo do Estado de Mato Grosso
Secretaria de Estado de Transporte e Pav. Urbana



• **Contratos Novos de Pavimentação de Rodovias**

: Rodovia: MT 338

: Trecho: Entrº Rod MT-220-338 (Novo Paraná) - Entrº Rod BR 163

Sub-trecho: Restaurante Cambará (Estaca 2.500) à Fazenda Bom Pastor (Estaca 4.525) - Lote 2

: Extensão: 40,5 Km

: Firma: Guaxe Construtora Ltda

: Termo de cessão de contrato n.º 02/2011

: Prazo Contratual: 1.080 dias consecutivos

: Termino Previsto: 15/06/2016

: Ordem de Início de Serviços: 01/07/2013

: Metas – Exercício:

: Naturezas dos Serviços: Pavimentação Asfáltica

: Valor Empenhado:

: Valor Contratual (PI): R\$ 30.132.671,11

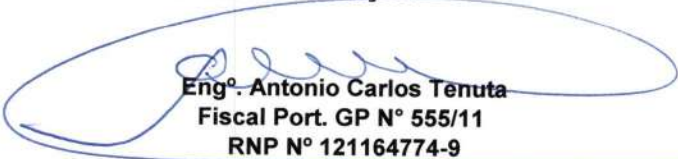
: Valores Medidos a PI: R\$ 8.306.539,00

: Valores Medidos reajustamento: R\$ 5.032,66

: Termo Aditivo com Reflexo Financeiro: Não

: Termo Aditivo de Prazo: Não

: Ordem de reinício de serviços:


Eng.º Antonio Carlos Tenuta
Fiscal Port. GP N° 555/11
RNP N° 121164774-9

GOVERNO DO ESTADO DE MATO GROSSO
SECRETARIA DE ESTADO DE TRANSPORTES E
PAVIMENTAÇÃO URBANA

RESUMO DE MEDIÇÃO

CÓDIGO	DISCRIMINAÇÃO	UNID.	QUANTIDADE CONTRATO	NESTA MEDIÇÃO	MEDIÇÃO ANTERIOR	QUANT.MEDIDO ACUMULADO	PREÇO UNITÁRIO R\$	VALOR ACUMULADO R\$	% EXE	Termo de Cessão de Contrato N.º		Prazo de Execução (dias)	
										Data Assinatura:	Publicação:	Vr. Contratual PI	Vr. Acum. Medido PI
Obra: Pavimentação Asfáltica Rodovia: MT 338 Trecho: Entrº Rod MT-220-338 (Novo Paraná) - Entrº Rod BR-163 Sub-trecho: Restaurante Cambará (Estaca 2.500) à Fazenda Bom Pastor (Estaca 4.525) - Lote 2 Referência: 9ª Medição Provisória Ordem início serviço: de 01/07/13 Período Med: Simples : 01/03/2014 a 31/03/2014 Acumulado : 01/07/2013 a 31/03/2014 GUAXE CONTRUTORA LTDA													
I	SERVIÇOS PRELIMINARES												
2 S.00.000.10	Instalação de canteiro e acampamento	vb	1,000		1,000	1,000	96.489,11	96.489,11	100,00				1080
2 S.00.000.20	Mobilização e desmobilização de pessoal	vb	1,000		0,500	0,500	1.035,42	517,71	50,00				806
2 S.00.000.22	Mobilização e desmobilização de equipamento rodante	vb	1,000		0,500	0,500	57.578,33	28.789,16	50,00				30.132.671,11
2 S.00.000.24	Mobilização e desmobilização de equipamento pesado	vb	1,000		0,500	0,500	47.671,75	23.835,87	50,00				8.306.539,00
2 S.00.001.03	Administração local da obra - Pessoal	mês	16,000		8,000	8,000	61.974,57	557.771,13	56,25				
4 S.06.200.02	Placa de obra	m2	79,000	1,000	12,500	12,500	371,11	4.638,87	15,82				
Total Serviços Preliminares									712.041,85	58,19			
II.0	TERRAPLENAGEM												
2 S.01.000.00	Desmatamento, destocamento e limpeza áreas c/ árvores diâmetro 0,15m	m²	1.230.000,000		623.100,000	623.100,000	0,34	211.854,00	50,66				
2 S.01.100.01	Escavação, carga e transporte de material 1ª cat. DMT 50m	m³	330.674,400		171.457,500	171.457,500	1,83	313.767,22	51,85				
2 S.01.100.09	Escavação, carga e transporte de material 1ª cat. DMT 50 a 200m c/carreg	m³	90.104,400		46.944,750	46.944,750	7,33	344.105,01	52,10				
2 S.01.100.10	Escavação, carga e transporte de material 1ª cat. DMT 200 a 400m c/carreg	m³	68.526,000		26.267,500	26.267,500	8,00	210.140,00	38,33				
2 S.01.100.11	Escavação, carga e transporte de material 1ª cat. DMT 400 a 600m c/carreg	m³	213.548,400		121.523,500	121.523,500	8,33	1.012.290,75	56,91				
2 S.01.100.12	Escavação, carga e transporte de material 1ª cat. DMT 600 a 800m c/carreg	m³	89.578,800		43.636,250	43.636,250	8,73	380.944,46	54,15				
2 S.01.100.13	Escavação, carga e transporte de material 1ª cat. DMT 800 a 1000m c/carreg	m³	186.568,000		88.115,000	88.115,000	9,37	825.637,55	46,73				
2 S.01.510.00	Compactação de aterros a 95% do Proctor Normal	m³	186.481,500		95.525,673	95.525,673	2,80	267.471,88	51,23				
2 S.01.511.00	Compactação de aterros a 100% do Proctor Normal	m³	378.613,950		193.959,342	193.959,342	3,28	636.186,64	51,23				
s/c	Compactação de aterros a 100% do Proctor Intermediário	m³	212.504,550		108.870,585	108.870,585	4,35	473.587,04	51,23				
Total Terraplenagem-II.0									4.675.984,55	50,99			
II.1	TERRAPLENAGEM (CAMINHO DE SERVIÇO)												
3 S.01.200.01	Escavação e carga de material de jazida	m³	55.350,000		21.225,600	21.225,600	6,87	145.819,87	38,35				
3 S.08.001.01	Patrolamento	há	32,680		16,080	16,080	566,19	9.104,33	49,20				
3 S.08.002.01	Conformação de pista para revestimento primário	há	28,190		16,080	16,080	659,47	10.604,27	57,04				
3 S.08.003.01	Espalhamento de material para revestimento primário	há	32,680		16,080	16,080	812,03	13.057,44	49,20				
3 S.09.001.06	Transporte local em rodovia não pavimentada	tkm	860.000,000		600.604,800	600.604,800	0,84	504.508,03	69,84				
Total Terraplenagem-II.1									683.093,94	58,57			
III	PAVIMENTAÇÃO												
2 S.02.110.00	Regularização do subleito	m²	442.800,000		221.100,000	221.100,000	0,83	183.513,00	49,93				
2 S.02.200.00	Sub-base de solo estabilizado granulometricamente sem mistura	m³	86.100,000		6.720,000	6.720,000	13,54	90.988,80	7,88				
2 S.02.200.01	Base de solo estabilizado granulometricamente sem mistura	m³	81.180,000		6.400,000	6.400,000	13,54	86.656,00	7,88				
2 S.02.300.00	Imprimação	m²	369.000,000		28.800,000	28.800,000	0,28	8.064,00	7,80				
2 S.02.500.51	Tratamento superficial simples com Emulsão - BC	m²	82.000,000		6.400,000	6.400,000	0,94	6.016,00	7,80				
2 S.02.501.51	Tratamento superficial duplo com Emulsão - BC	m²	287.000,000		22.400,000	22.400,000	3,00	67.200,00	7,80				
2 S.02.999.03	Fornecimento de Asfalto Diluído CM-30	t	442,800		36,000	36,000	2.436,44	87.711,84	8,13				
2 S.02.999.05	Fornecimento de Emulsão Asfáltica RR-2C	t	975,800		80,672	80,672	1.419,36	114.502,60	8,27				
Total Pavimentação									644.652,24	10,50			

ALCULOS FORAM
88.115,000
Civil Ricardo Mar...
CREAM/MT 02711/10
RNP Nº 121164774-9

Local/Data: Cuiabá-MT, 01 de Abril de 2014

Comissão de Fiscalização

Eng.º Antonio Carlos Tenuta
Fiscal Port. GP Nº 555/11
RNP Nº 121164774-9



**GOVERNO DO ESTADO DE MATO GROSSO
SECRETARIA DE ESTADO DE TRANSPORTES E
PAVIMENTAÇÃO URBANA**

Obra: Pavimentação Asfáltica
Rodovia: MT 338
Trecho: Entr° Rod MT-220-338 (Novo Paraná) - Entr° Rod BR-163
Sub-trecho: Restaurante Cambará (Estaca 2,500) à Fazenda Bom Pastor (Estaca 4,525) - Lote 2
Referência: 9ª Medição Provisória
Ordem início serviço: de 01/07/13
Período Med: 01/03/2014 a 31/03/2014
Acumulado: 01/07/2013 a 31/03/2014
Simples: 01/03/2014 a 31/03/2014

RESUMO DE MEDIÇÃO

CÓDIGO	DISCRIMINAÇÃO	UNID.	QUANTIDADE CONTRATO	NESTA MEDIÇÃO	MEDIÇÃO ANTERIOR	QUANT MEDIDO ACUMULADO	PREÇO UNITÁRIO RS	VALOR ACUMULADO RS	% EXE
IV TRANSPORTE DE PAVIMENTAÇÃO									
2 S.09.002.91	Transporte comercial c/ base. 10m3 em rodovia pavimentada (Brita)	bkm	3.390.495,000		602.784,000	602.784,000	0,40	241.113,60	17,78
2 S.09.001.91	Transporte comercial c/ base. 10m3 em rodovia não pavimentada (Brita)	bkm	645.991,500		1.483,776	1.483,776	0,73	1.083,15	0,23
2 S.09.001.05	Transporte local em rodovia não pavimentada (Base e Sub-base)	bkm	5.101.705,440		1.725.653,475	1.725.653,475	0,73	1.259.727,03	33,83
2 S.09.009.03	Transporte de Asfalto Diluído CM-30	bkm	442,800		36,000	36,000	209,50	7.542,00	8,13
2 S.09.009.05	Transporte de Emulsão Asfáltica RR-2C	bkm	975,800		80,672	80,672	209,50	16.900,78	8,27
	Total Transporte de Pavimentação		167.280,000					1.526.366,56	26,10
V DRENAGEM									
2 S.04.500.57	Dreno longitudinal profundo p/ corte em solo - DPS 07 - AC/BC	m	167.280,000		0,000	0,000	115,59	0,00	0,00
2 S.04.502.51	Boca de saída p/ dreno longitudinal prof. BSD 01 - AC/BC	und	7.560,000		0,000	0,000	131,60	0,00	0,00
2 S.04.900.52	Sarjeta triangular de concreto - STC 02 - AC/BC	m	42,000		0,000	0,000	43,36	0,00	0,00
2 S.04.910.53	Meio fio de concreto - MFC 03 - AC/BC	m	7.058,260		0,000	0,000	31,10	0,00	0,00
2 S.04.940.53	Descida d'água tipo rápido - canal retang. - DAR 03 - AC/BC	m	672,000		0,000	0,000	143,25	0,00	0,00
2 S.04.942.51	Entrada d'água - EDA 01 - AC/BC	und	180,000		0,000	0,000	43,52	0,00	0,00
2 S.04.942.52	Entrada d'água - EDA 02 - AC/BC	und	76,000		0,000	0,000	51,78	0,00	0,00
2 S.04.950.71	Dissipador de energia - DEB 01 - AC/BC	und	256,000		0,000	0,000	275,15	0,00	0,00
2 S.04.100.53	Corpo BSTC D=1,00m - CA-4, inclusive berço e dentes - AC/BC/PC/TC	m	109,000		0,000	0,000	872,62	0,00	0,00
2 S.04.101.53	Boca BSTC D=1,00m normal - AC/BC	und	14,000		0,000	0,000	2.368,70	0,00	0,00
	Total Drenagem							0,00	0,00
VI TRANSPORTE DE DRENAGEM									
2 S.09.001.05	Transporte local em rodovia não pavimentada (Brita)	tkm	482.621,075		0,000	0,000	0,40	0,00	0,00
2 S.09.002.91	Transporte comercial c/ base. em rodovia pavimentada (Brita)	tkm	2.532.904,930		0,000	0,000	0,60	0,00	0,00
2 S.09.002.91	Transporte comercial c/ base. em rodovia pavimentada (Cimento)	tkm	34.586,200		0,000	0,000	0,38	0,00	0,00
2 S.09.001.05	Transporte local em rodovia não pavimentada (Cimento)	tkm	11.083,305		0,000	0,000	0,54	0,00	0,00
2 S.09.002.91	Transporte comercial c/ base. em rodovia pavimentada (Areia)	tkm	68.041,877		0,000	0,000	0,38	0,00	0,00
2 S.09.001.05	Transporte local em rodovia não pavimentada (Areia)	tkm	17.899,076		0,000	0,000	0,60	0,00	0,00
2 S.09.001.05	Transporte local em rodovia não pavimentada (Madeira)	tkm	150,814		0,000	0,000	0,54	0,00	0,00
2 S.09.002.91	Transporte comercial c/ base. em rodovia pavimentada (Madeira)	tkm	47,062		0,000	0,000	0,38	0,00	0,00
	Total Transporte de Drenagem							0,00	0,00

CULOS FORAM CONFEITOS
E: 180.000,00
RICARDO MARQUES
CREATIM/2013/VD
RNP 121164774-9

Local/Data: Cuiabá-MT, 01 de Abril de 2014

Comissão de Fiscalização

Eng.º Antonio Carlos Tenuta
Fiscal Port. GP Nº 555/11
RNP Nº 121164774-9

Protocolo/SETPU
Folha Nº 06
Ass.: *[Assinatura]*



**GOVERNO DO ESTADO DE MATO GROSSO
SECRETARIA DE ESTADO DE TRANSPORTES E
PAVIMENTAÇÃO URBANA**

Obra: Pavimentação Asfáltica
Rodovia: MT 338
Trecho: Entr° Rod MT-220-338 (Novo Paraná) - Entr° Rod BR-163
Sub-trecho: Restaurante Cambará (Estaca 2.500) à Fazenda Bom Pastor (Estaca 4.525) - Lote 2
Referência: 9ª Medição Provisória
Ordem início serviço: de 01/07/13

RESUMO DE MEDIÇÃO

Termo de Cessão de Contrato N° 002/2011
Data Assinatura: 1080
Publicação: 806
30.132.671,11
8.306.539,00

Acumulado: 01/07/2013 a 31/03/2014
Vr. Programado Próx. mês PI
Vr. Programado

GUAXE CONTRATORA LTDA

CÓDIGO	DISCRIMINAÇÃO	UNID.	QUANTIDADE CONTRATO	NESTA MEDIÇÃO	MEDIÇÃO ANTERIOR	QUANT. MEDIDO ACUMULADO	PREÇO UNITÁRIO R\$	VALOR ACUMULADO R\$	% EXE
VII SINALIZAÇÃO									
4 S.06.100.21	Pintura de faixa - tinta durabilidade - 2 anos	m²	22.080,000	0,000	0,000	0,000	17,78	0,00	0,00
4 S.06.200.02	Form. e implantação placa sinaliz. tot. refletiva	m²	123,000	0,000	0,000	0,000	388,10	0,00	0,00
4 S.06.121.01	Form. e colocação de tacho reflet. bidirecional	und	22.450,000	0,000	0,000	0,000	19,48	0,00	0,00
4 S.06.121.11	Form. e colocação de tacho reflet. bidirecional	und	220,000	0,000	0,000	0,000	43,34	0,00	0,00
4 S.06.230.51	Fornecimento e implantação de balizador de concreto	und	266,000	0,000	0,000	0,000	39,46	0,00	0,00
4 S.06.000.11	Defensa maleável dupla (form. / impl.)	und	308,000	0,000	0,000	0,000	491,90	0,00	0,00
4 S.06.000.12	Ancoragem de defesa maleável dupla (form. / impl.)	und	120,000	0,000	0,000	0,000	536,55	0,00	0,00
Total Sinalização									
VIII OBRAS COMPLEMENTARES									
3 S.08.414.00	Recomposição total de cerca com mourão de madeira	m	22.066,000	0,000	0,000	0,000	22,09	0,00	0,00
Total Obras Complementares									
IX RECUPERAÇÃO AMBIENTAL									
2 S.05.102.00	Hidrosseadura área de talude de aterro	m²	241.060,000	0,000	0,000	0,000	1,45	0,00	0,00
2 S.05.102.00	Hidrosseadura área de jazida	m²	203.475,000	0,000	0,000	0,000	1,45	0,00	0,00
2 S.05.102.00	Hidrosseadura área de empréstimo	m²	320.000,000	0,000	0,000	0,000	1,45	0,00	0,00
2 S.01.100.01	Reconformação de área de jazida	m³	30.521,250	0,000	0,000	0,000	1,87	0,00	0,00
2 S.01.100.01	Reconformação de área de empréstimo	m³	48.000,000	0,000	0,000	0,000	1,87	0,00	0,00
3 S.01.930.00	Regul. e espalhamento de mat. orgânico área de jazida	m²	203.475,000	0,000	0,000	0,000	0,27	0,00	0,00
3 S.01.930.00	Regul. e espalhamento de mat. orgânico área de empréstimo	m²	320.000,000	0,000	0,000	0,000	0,27	0,00	0,00
Total Recuperação Ambiental									
X ALUGUEL DE VEÍCULO									
2 S.09.010.03	Aluguel de veículo p/ transporte de pessoal - adm local	mês	16,000	1,000	8,000	9,000	7.155,54	64.399,86	56,25
Total Aluguel de Veículo									
TOTAL GERAL									
DEDUZIR VALOR MEDIÇÃO ANTERIOR									
VALOR DESTA MEDIÇÃO									
								8.306.539,00	
								8.237.408,89	
								69.130,11	

CÁLCULOS FORAM CONFIRMADOS
Civil Ricardo Marques
CREAM/MT 117/2013
RPP 13.040.0374

R\$ 69.130,11 (Sessenta e nove mil cento e trinta reais e onze centavos).

Local/Data: Cuiabá-MT, 01 de Abril de 2014

Comissão de Fiscalização

Eng.º Antonio Carlos Tenuta
Fiscal Port. GP Nº 555/11
RNP Nº 121164774-9

Protocolo/SETPU
Folha Nº 07
Ass.: *[Assinatura]*



FIRMA

GUAXE CONSTRUTORA LTDA

Termo de cessão de Contrato n.º 002/2011

GOVERNO DE MATO GROSSO

SECRETARIA DE ESTADO DE TRANSPORTES E PAVIMENTAÇÃO URBANA

INÍCIO DOS SERVIÇOS

15/06/16

TÉRMINO DOS SERVIÇOS

01/07/13

VALORES

CONTRATUAIS

PREÇOS INICIAIS

PREV. REAJUSTE

TOTAL

A PI ATÉ 9ª MEDIÇÃO

REAJUSTE

TOTAL

A PI

REAJUSTE

TOTAL

CONTRATUAIS

VALORES

PREÇOS INICIAIS

PREV. REAJUSTE

TOTAL

A PI ATÉ 9ª MEDIÇÃO

REAJUSTE

TOTAL

A PI

REAJUSTE

TOTAL

OBRA : Pavimentação Asfáltica

RODOVIA : MT-338

TRECHO : Entrº Rod MT-220-338 (Novo Paraná) - Entrº Rod BR 163

SUBTRECHO : Restaurante Cambará (Estaca 2.500) a Fazenda Bom Pastor (Estaca 4.525) - Lote 2

LOCAL : Porto dos Gaúchos/MT

EXTENSÃO : 40,5 km

PARA : Eng.ª Ingeborg Gisela Günter Begger

SITUAÇÃO FÍSICA DA OBRA EM 31/03/2014

Eng.º Antonio Carlos Tenuta

Fiscal Port. GP Nº 555/11

RNP Nº 121164774-9

EQUIPAMENTOS NA OBRA:

1 D65

3 MOTONIVELADORA

1 VASSOURA MECÂNICA

1 CAMINHÃO ESPARGIDOR

CAM. BASC. 12 M3

1 PÁ CARREGADEIRA

3 TRATOR DE PNEU CBT

3 ESCAV. HIDRÁULICA

3 GRADE DISCO

DISTR. AGREGADOS

3 ROLO COMPACT. VIBR.

1 Rolo PNEU

1 Rolo LISO TEMA TERRA

CAMINHÃO PIPA

1 CAM. COMBOIO

1 VEÍCULO APOIO

TOTAL 21 Eqptos

TOTAL 18 Veículos

RESTAURANTE CAMBARÁ ESTACA 2.500

FAZENDA BOM PASTOR ESTACA 4.525

MT-338

ATACADO

CONCLUÍDO

SERVIÇOS	Quilometragem	Estaqueamento	TERRAPLENAGEM	PAVIMENTAÇÃO	DRENAGEM SUPERFICIAL	SINALIZAÇÃO	OBRAS COMPLEMENTARES	RECUPERAÇÃO AMBIENTAL	% A REALIZAR	
									CONCLUÍDO	A CONCLUIR
	0,0	2500	2500	2500	2500	2500	2500	2500	49,63%	50,37%
		2660	2660	2660	2660	2660	2660	2660	49,63%	50,37%
		2900	2900	2900	2900	2900	2900	2900	49,63%	50,37%
		3180	3180	3180	3180	3180	3180	3180	49,63%	50,37%
		3300	3300	3300	3300	3300	3300	3300	49,63%	50,37%
		3500	3500	3500	3500	3500	3500	3500	49,63%	50,37%
		3700	3700	3700	3700	3700	3700	3700	49,63%	50,37%
		3900	3900	3900	3900	3900	3900	3900	49,63%	50,37%
		4200	4200	4200	4200	4200	4200	4200	49,63%	50,37%
		4400	4400	4400	4400	4400	4400	4400	49,63%	50,37%
		4525	4525	4525	4525	4525	4525	4525	49,63%	50,37%
		4800	4800	4800	4800	4800	4800	4800	0,00%	100,00%
		5000	5000	5000	5000	5000	5000	5000	0,00%	100,00%
		5200	5200	5200	5200	5200	5200	5200	0,00%	100,00%
		5400	5400	5400	5400	5400	5400	5400	0,00%	100,00%
		5600	5600	5600	5600	5600	5600	5600	0,00%	100,00%
		5800	5800	5800	5800	5800	5800	5800	0,00%	100,00%
		6000	6000	6000	6000	6000	6000	6000	0,00%	100,00%
		6200	6200	6200	6200	6200	6200	6200	0,00%	100,00%
		6400	6400	6400	6400	6400	6400	6400	0,00%	100,00%
		6600	6600	6600	6600	6600	6600	6600	0,00%	100,00%
		6800	6800	6800	6800	6800	6800	6800	0,00%	100,00%
		7000	7000	7000	7000	7000	7000	7000	0,00%	100,00%
		7200	7200	7200	7200	7200	7200	7200	0,00%	100,00%
		7400	7400	7400	7400	7400	7400	7400	0,00%	100,00%
		7600	7600	7600	7600	7600	7600	7600	0,00%	100,00%
		7800	7800	7800	7800	7800	7800	7800	0,00%	100,00%
		8000	8000	8000	8000	8000	8000	8000	0,00%	100,00%
		8200	8200	8200	8200	8200	8200	8200	0,00%	100,00%
		8400	8400	8400	8400	8400	8400	8400	0,00%	100,00%
		8600	8600	8600	8600	8600	8600	8600	0,00%	100,00%
		8800	8800	8800	8800	8800	8800	8800	0,00%	100,00%
		9000	9000	9000	9000	9000	9000	9000	0,00%	100,00%
		9200	9200	9200	9200	9200	9200	9200	0,00%	100,00%
		9400	9400	9400	9400	9400	9400	9400	0,00%	100,00%
		9600	9600	9600	9600	9600	9600	9600	0,00%	100,00%
		9800	9800	9800	9800	9800	9800	9800	0,00%	100,00%
		10000	10000	10000	10000	10000	10000	10000	0,00%	100,00%

Cuiabá-MT, 01 de Abril de 2014

Protocolo/SETPU
Folha Nº 08
Ass.: L



GOVERNO DO ESTADO DE MATO GROSSO

SECRETARIA DE ESTADO DE TRANSPORTE E PAVIMENTAÇÃO URBANA - SETPU

SUPERINTENDÊNCIA DE PROGRAMAS ESPECIAIS

CONTROLE FINANCEIRO

Termo de Cessão de Contrato n.º 02/2011	FIRMA:		VALOR CONTRATUAL		ADITAMENTO		TOTAL
	GUAXE CONSTRUTORA LTDA		30.132.671,11		0,00		30.132.671,11
RODOVIA	TRECHO:	SERVIÇO		FISCAL		O. I. - SERVIÇO	
MT - 338	Restaurante Cambará (Estaca 2.500) - Fazenda Bom Pastor (Estaca 4.525)	PAVIMENTAÇÃO		Engº ANTONIO CARLOS TENUTA		01/07/2013	
Nº DO PROCESSO	DOC.	PERÍODO DA MEDIÇÃO	PERÍODO	ACUMULADO	PERÍODO	ACUMULADO	SALDO PREÇOS INICIAIS
			1080				30.132.671,11
	1ª Medição	01/07/13	31	2.002.873,19	-	2.002.873,19	28.129.797,92
	2ª Medição	01/08/13	31	2.000.652,42	-	2.000.652,42	26.129.145,50
	3ª Medição	01/09/13	30	2.950.003,72	-	2.950.003,72	23.179.141,78
	4ª Medição	01/10/13	31	1.007.359,12	-	1.007.359,12	22.171.782,66
	5ª Medição	01/11/13	30	69.130,11	-	69.130,11	22.102.652,55
	6ª Medição	01/12/13	31	69.130,11	-	69.130,11	22.033.522,44
	7ª Medição	01/01/14	31	69.130,11	-	69.130,11	21.964.392,33
	8ª Medição	01/02/14	28	69.130,11	-	69.130,11	21.895.262,22
	9ª Medição	01/03/14	31	806	5.032,66	74.162,77	21.826.132,11

Cuiabá-MT, 01 de Abril de 2014

Eng.º Antonio Carlos Tenuta
Fiscal Port. GP Nº 555/11
RNP Nº 421164774-9

Protocolo/SETPU
Folha Nº 09
Ass.:



**GOVERNO DO ESTADO DE MATO GROSSO
SECRETARIA DE ESTADO DE TRANSPORTE E PAVIMENTAÇÃO
URBANA**

FOLHA Nº 01/01

PLANILHA PARA CÁLCULO
**INSTAL CANTEIRO E ACAMP
MOBILIZAÇÃO EQUIP E PESSOAL
ADM LOCAL E VEICULO LEVE**

Obra: Pavimentação Asfáltica

Rodovia: MT 338

Trecho: Entrº Rod MT-220-338 (Novo Paraná) - Entrº Rod BR-163

Sub-trecho: Restaurante Cambará (Estaca 2.500) à Fazenda Bom Pastor (Estaca 4.525) - Lote 2

Referência: 9ª Medição Provisória

Ordem início serviço: de 01/07/13

Período Medido: 01/03/14 a 31/03/14

FIRMA: GUAXE CONSTRUTORA LTDA

DISCRIMINAÇÃO	QUANTIDADE (VB)	QUANTIDADE (MÉS)	QUANTIDADE (M2)	OBSERVAÇÃO
Instalação de canteiro e acampamento				
Mobilização e desmobilização de pessoal				
Mobilização e desmobilização de equipamento rodante				
Mobilização e desmobilização de equipamento pesado				
Administração local da obra - Pessoal	1,00			
Placa de obra				
Aluguel veículo leve p/ transporte de pessoal - adm local			1,00	

Cuiabá-MT, 01 de Abril de 2014

Comissão de Fiscalização


Eng.º Antonio Carlos Tenuta
Fiscal-Port. GP N.º 555/11 - RNP N.º 121164774-9

Protocolo/SETPU
Folha Nº 10
Ass.: S



GOVERNO DO ESTADO DE MATO GROSSO
SECRETARIA DE ESTADO DE TRANSPORTE E PAVIMENTAÇÃO URBANA

*OK
confundido
UIA processo*

Protocolo/SETPU
Folha Nº <i>02</i>
Ass.: <i>[Signature]</i>

Ilma. Sra.
Eng.ª. Ingeborg Gisela Günther Beger
Superintendente de Programas Especiais
Nesta

Sra Superintendente,

Pelo presente, estamos encaminhando a **10ª Medição Provisória** dos serviços de Pavimentação Asfáltica, executados pela GUAXE CONSTRUTORA LTDA, na Rodovia MT-338 - Trecho: Restaurante Cambará (estaca 2.500) à Fazenda Bom Pastor (Estaca 4.525) - Lote 02 - objeto do Termo de Cessão de Contrato n.º 002/2011, relativo ao período de 01/04/14 a 30/04/14.

• 10ª Medição Provisória a Preços Iniciais.....	R\$	69.130,11
• Total a Pagar.....	R\$	69.130,11

Atenciosamente

[Signature]

Eng.º. Antonio Carlos Tenuta
Fiscal Port. GP N° 555/11
RNP N° 121164774-9

Protocolo n.º: 354426/2014 Data: 27/06/2014 15:39

Governo do Estado de Mato Grosso
SECRETARIA DE ESTADO DE TRANSPORTE E PAVIMENTAÇÃO

Interessado(a): GUAXE CONSTRUTORA LTDA/IC 002/2011
Assunto: MEDIÇÃO DE OBRAS
Resumo: ENCAMINHA 10 MEDIÇÃO 690 NO VALOR DE R\$ 69.130,11 DO IC 002/2011, PARA SERVIÇOS DE PAVIMENTAÇÃO ASFALTO. Nº 36136600 36136600

Sector : PROTOCOLO / PROTOCOLO

Volume: 1 de 0



0 000063 852608



BOLETIM DE DESEMPENHO PARCIAL

Protocolo/SETPU
Folha Nº 03
Ass.:

SECRETARIA DE ESTADO DE TRANSPORTE E PAVIMENTAÇÃO URBANA - SETPU	Firma: Guaxe Construtora Ltda
FISCALIZAÇÃO: Engº Antonio Carlos Tenuta	Termo de cessão de contrato n.º 02/2011
Rodovia: MT - 338	Ordem de Serviço: 01 / 07 / 2013
Trecho: Entrº Rod MT-220/338 - Entrº Rod BR 163	Prazo: 1.080 dias
Sub-Trecho: Estaca 2.500 a Estaca 4.525 - Lote 2	Obra: Pavimentação Asfáltica
Extensão: 40,5 Km	
Desempenho relativo aos serviços da 10ª Medição Provisória	
Serviços Executados entre 01 / 04 / 2014 a 30 / 04 / 2014	

A) Conceito Atribuídos pela Comissão de Fiscalização

ITEM	CONCEITO				
	Excelente (0,9 à 1,0)	Bom (0,7 à 0,8)	Razoável (0,5 à 0,6)	Fraco (0,3 à 0,4)	Péssimo (0 à 0,2)
1) Equipamento		0,8			
2) Pessoal		0,8			
3) Instalações		0,8			
4) Cronograma Físico		0,8			
5) Qualidade dos Serviços		0,8			
6) Atend. à Fiscalização		0,8			
7) Administração da Obra		0,8			

DESEMPENHO

ITEM	Nota N	Pesos P	Produt. NxP	
1) Equipamento	0,8	1,50	1,2	DESEMP. PARCIAL = $\frac{(NxP)}{10}$ $\frac{8}{10} = \mathbf{0,80}$ Conceito:
2) Pessoal	0,8	1,50	1,2	
3) Instalações	0,8	0,50	0,4	
4) Cronograma Físico	0,8	2,00	1,6	
5) Qualidade dos Serviços	0,8	3,00	2,4	
6) Atend. à Fiscalização	0,8	1,00	0,8	
7) Administração da Obra	0,8	0,50	0,4	
TOTAL	5,6	10,00	8	

OBSERVAÇÕES:

LOCAL E DATA Cuiabá-MT, 02 de Maio de 2014	 Engº Fiscal - RNP n.º 121164774-9
---	---------------------------------------

C) Visto do Superintendente de Obras Especiais

 Superintendente de Obras Especiais
--



Governo do Estado de Mato Grosso
Secretaria de Estado de Transporte e Pav. Urbana

Protocolo/SETPU
Folha Nº 04
Ass.:

• **Contratos Novos de Pavimentação de Rodovias**

- : Rodovia: MT 338**
- : Trecho: Entrº Rod MT-220-338 (Novo Paraná) - Entrº Rod BR 163**
- Sub-trecho: Restaurante Cambará (Estaca 2.500) à Fazenda Bom Pastor (Estaca 4.525) - Lote 2**
- : Extensão: 40,5 Km**
- : Firma: Guaxe Construtora Ltda**
- : Termo de cessão de contrato n.º 02/2011**
- : Prazo Contratual: 1.080 dias consecutivos**
- : Termino Previsto: 15/06/2016**
- : Ordem de Início de Serviços: 01/07/2013**
- : Metas – Exercício:**
- : Naturezas dos Serviços: Pavimentação Asfáltica**
- : Valor Empenhado:**
- : Valor Contratual (PI): R\$ 30.132.671,11**
- : Valores Medidos a PI: R\$ 8.375.669,11**
- : Valores Medidos reajustamento: R\$ 10.065,32**
- : Termo Aditivo com Reflexo Financeiro: Não**
- : Termo Aditivo de Prazo: Não**
- : Ordem de reinício de serviços:**

Engº Antonio Carlos Tenuta
Fiscal Port. GP N° 555/11
RNP N° 121164774-9



GOVERNO DO ESTADO DE MATO GROSSO
SECRETARIA DE ESTADO DE TRANSPORTES E
PAVIMENTAÇÃO URBANA

RESUMO DE MEDIÇÃO

CÓDIGO	DISCRIMINAÇÃO	UNID.	QUANTIDADE CONTRATO	NESTA MEDIÇÃO	MEDIÇÃO ANTERIOR	QUANT. MEDIDO ACUMULADO	PREÇO UNITÁRIO R\$	VALOR ACUMULADO R\$	% EXE
Acumulado : 01/07/2013 a 30/04/2014									
I SERVIÇOS PRELIMINARES 2 S.00.000.10 Instalação de canteiro e acampamento 2 S.00.000.20 Mobilização e desmobilização de pessoal 2 S.00.000.22 Mobilização e desmobilização de equipamento rodante 2 S.00.000.24 Mobilização e desmobilização de equipamento pesado 2 S.00.001.03 Administração local da obra - Pessoal 4 S.06.200.02 Placa de obra Total Serviços Preliminares									
II.0 TERRAPLENAGEM 2 S.01.000.00 Desmatamento, destocamento e limpeza áreas c/ árvores diâmetro 0,15m 2 S.01.100.01 Escavação, carga e transporte de material 1ª cat. DMT 50m 2 S.01.100.09 Escavação, carga e transporte de material 1ª cat. DMT 50 a 200m c/carreg 2 S.01.100.10 Escavação, carga e transporte de material 1ª cat. DMT 200 a 400m c/carreg 2 S.01.100.11 Escavação, carga e transporte de material 1ª cat. DMT 400 a 600m c/carreg 2 S.01.100.12 Escavação, carga e transporte de material 1ª cat. DMT 600 a 800m c/carreg 2 S.01.100.13 Escavação, carga e transporte de material 1ª cat. DMT 800 a 1000m c/carreg 2 S.01.510.00 Compactação de aterros a 95% do Proctor Normal 2 S.01.511.00 Compactação de aterros a 100% do Proctor Normal Total Terraplenagem-II.0									
III.0 TERRAPLENAGEM (CAMINHO DE SERVIÇO) 3 S.01.200.01 Escavação e carga de material de jazida 3 S.08.001.01 Patrolamento 3 S.08.002.01 Conformação de pista para revestimento primário 3 S.08.003.01 Espalhamento de material para revestimento primário 3 S.09.001.06 Transporte local em rodovia não pavimentada Total Terraplenagem-III.0									
III PAVIMENTAÇÃO 2 S.02.110.00 Regularização do subleito 2 S.02.200.00 Sub-base de solo estabilizado granulométricamente sem mistura 2 S.02.200.01 Base de solo estabilizado granulométricamente sem mistura 2 S.02.300.00 Imprimação 2 S.02.500.51 Tratamento superficial simples com Emulsão - BC 2 S.02.501.51 Tratamento superficial duplo com Emulsão - BC 2 S.02.999.03 Fornecimento de Asfalto Diluído CM-30 2 S.02.999.05 Fornecimento de Emulsão Asfáltica RR-2C Total Pavimentação									
Total 4.675.984,55 683.093,94 50,99									

OS CUSTOS FORAM CONFERIDOS
 Eng. Antonio Carlos Tenuta
 RNP Nº 121164774-9

Local/Data: Cuiabá-MT, 02 de Maio de 2014

Comissão de Fiscalização

Eng.º Antonio Carlos Tenuta
 Fiscal Port. GP Nº 555/11
 RNP Nº 121164774-9

Protocolo/SETPU
 Folha Nº 25
 Ass.:



GOVERNO DO ESTADO DE MATO GROSSO
SECRETARIA DE ESTADO DE TRANSPORTES E
PAVIMENTAÇÃO URBANA

Obra: Pavimentação Asfáltica
 Rodovia: MT 338
 Trecho: Entº Rod MT-220-338 (Novo Paraná) - Entº Rod BR-163
 Sub-trecho: Restaurante Cambará (Estaca 2.500) à Fazenda Bom Pastor (Estaca 4.525) - Lote 2
 Referência: 1ª Medição Provisória
 Ordem início serviço: de 01/07/13
 Período Med: Simples: 01/04/2014 a 30/04/2014

RESUMO DE MEDIÇÃO

CÓDIGO	DISCRIMINAÇÃO	UNID.	QUANTIDADE CONTRATO	NESTA MEDIÇÃO	MEDIÇÃO ANTERIOR	QUANT MEDIDO ACUMULADO	PREÇO UNITÁRIO R\$	VALOR ACUMULADO R\$	% EXE	002/2011	
										1080	776
											Prazo de Execução (dias) Prazo Restante (dias) Vr. Contratual PI 30.132.671,11
											Vr. Acum. Medido PI 8.375.669,11
											Vr. Acum. Programado PI
											Vr. Programado Próx. mês PI
Acumulado: 01/07/2013 a 30/04/2014											
IV TRANSPORTE DE PAVIMENTAÇÃO											
2 S.09.002.91	Transporte comercial c/ base. 10m3 em rodovia pavimentada (Brita)	bkm	3.390.495,000		602.784,000	602.784,000	0,40	241.113,60	17,78		
2 S.09.001.91	Transporte comercial c/ base. 10m3 em rodovia não pavimentada (Brita)	bkm	645.991,500		1.483,776	1.483,776	0,73	1.083,15	0,23		
2 S.09.001.05	Transporte local em rodovia não pavimentada (Base e Sub-base)	bkm	5.101.705,440		1.725.653,475	1.725.653,475	0,73	1.259.727,03	33,83		
2 S.09.009.03	Transporte de Asfalto Diluído CM-30	bkm	442,800		36,000	36,000	209,50	7.542,00	8,13		
2 S.09.009.05	Transporte de Emulsão Asfáltica RR-2C	bkm	975,800		80,672	80,672	209,50	16.900,78	8,27		
Total Transporte de Pavimentação								1.526.366,56	26,10		
V DRENAGEM											
2 S.04.500.57	Dreno longitudinal profundo p/ corte em solo - DPS 07 - AC/BC	m	7.560,000		0,000	0,000	115,59	0,00	0,00		
2 S.04.502.51	Boca de saída p/ dreno longitudinal prof. BSD 01 - AC/BC	und	42,000		0,000	0,000	131,60	0,00	0,00		
2 S.04.900.52	Sarjeta triangular de concreto - STC 02 - AC/BC	m	7.060,000		0,000	0,000	43,36	0,00	0,00		
2 S.04.910.53	Melo fio de concreto - MFC 03 - AC/BC	m	7.058,360		0,000	0,000	31,10	0,00	0,00		
2 S.04.940.53	Descida d' água tipo rápido - canal retang. - DAR 03 - AC/BC	m	672,400		0,000	0,000	143,25	0,00	0,00		
2 S.04.942.51	Entrada d' água - EDA 01 - AC/BC	und	180,000		0,000	0,000	43,52	0,00	0,00		
2 S.04.942.52	Entrada d' água - EDA 02 - AC/BC	und	76,000		0,000	0,000	51,78	0,00	0,00		
2 S.04.950.71	Dissipador de energia - DEB 01 - AC/BC	und	256,000		0,000	0,000	275,15	0,00	0,00		
2 S.04.100.53	Corpo BSTC D=1,00m - CA-4, inclusive berço e dentes - AC/BC/PC/TC	m	100,000		0,000	0,000	872,62	0,00	0,00		
2 S.04.101.53	Boca BSTC D=1,00m normal - AC/BC	und	14,000		0,000	0,000	2.368,70	0,00	0,00		
Total Drenagem								0,00	0,00		
VI TRANSPORTE DE DRENAGEM											
2 S.09.001.05	Transporte local em rodovia não pavimentada (Brita)	tkm	482.621,075		0,000	0,000	0,40	0,00	0,00		
2 S.09.002.91	Transporte comercial c/ base. em rodovia pavimentada (Brita)	tkm	2.532.904,930		0,000	0,000	0,60	0,00	0,00		
2 S.09.002.91	Transporte comercial c/ base. em rodovia pavimentada (Cimento)	tkm	34.586,200		0,000	0,000	0,38	0,00	0,00		
2 S.09.001.05	Transporte local em rodovia não pavimentada (Cimento)	tkm	11.083,305		0,000	0,000	0,54	0,00	0,00		
2 S.09.002.91	Transporte comercial c/ base. em rodovia pavimentada (Areia)	tkm	68.041,877		0,000	0,000	0,38	0,00	0,00		
2 S.09.001.05	Transporte local em rodovia não pavimentada (Areia)	tkm	17.899,076		0,000	0,000	0,60	0,00	0,00		
2 S.09.001.05	Transporte local em rodovia não pavimentada (Madeira)	tkm	150,814		0,000	0,000	0,54	0,00	0,00		
2 S.09.002.91	Transporte comercial c/ base. em rodovia pavimentada (Madeira)	tkm	47,062		0,000	0,000	0,38	0,00	0,00		
Total Transporte de Drenagem								0,00	0,00		

Local/Data: Cuiabá-MT, 02 de Maio de 2014

Comissão de Fiscalização

Engº. Antonio Carlos Tenuta
 Fiscal Port. GP Nº 555/11
 RNP Nº 121164774-9

Protocolo/SETPU
 Folha Nº 09
 Ass.:



**GOVERNO DO ESTADO DE MATO GROSSO
SECRETARIA DE ESTADO DE TRANSPORTES E
PAVIMENTAÇÃO URBANA**

RESUMO DE MEDIÇÃO

Obra: Pavimentação Asfáltica		Termo de Cessão de Contrato N.º	002/2011	Prazo de Execução (dias)	1080				
Rodovia: MT 338		Data Assinatura:		Vr. Contratual PI	776				
Trecho: Entr. Rod MT-220-338 (Novo Paraná) - Entr. Rod BR-163		Publicação:		Vr. Acum. Medido PI	30.132.671,11				
Sub-trecho: Restaurante Cambará (Estaca 2.500) à Fazenda Bom Pastor (Estaca 4.525) - Lote 2				Vr. Programado Próx. mês PI	8.375.669,11				
Referência: 10ª Medição Provisória									
Ordem início serviço: de 01/07/13									
Período Med: 01/04/2014 a 30/04/2014									
Simples: 01/04/2014 a 30/04/2014									
Acumulado: 01/07/2013 a 30/04/2014									
CÓDIGO	DISCRIMINAÇÃO	UNID.	QUANTIDADE CONTRATO	NESTA MEDIÇÃO	MEDIÇÃO ANTERIOR	QUANT MEDIDO ACUMULADO	PREÇO UNITÁRIO R\$	VALOR ACUMULADO R\$	% EXE
VII	SINALIZAÇÃO								
4 S.06.100.21	Pintura de faixa - tinta durabilidade - 2 anos	m²	22.080,000		0,000	0,000	17,78	0,00	0,00
4 S.06.200.02	Forn. e implantação placa sinaliz. tot. refletiva	m²	123,000		0,000	0,000	388,10	0,00	0,00
4 S.06.121.01	Forn. e colocação de tacho reflet. bidirecional	und	22.450,000		0,000	0,000	19,48	0,00	0,00
4 S.06.121.11	Forn. e colocação de tacho reflet. bidirecional	und	220,000		0,000	0,000	43,34	0,00	0,00
4 S.06.230.51	Fornecimento e implantação de balizador de concreto	und	266,000		0,000	0,000	39,46	0,00	0,00
4 S.06.000.11	Defensa maleável dupla (form. / impl.)	und	308,000		0,000	0,000	491,90	0,00	0,00
4 S.06.000.12	Ancoragem de defesa maleável dupla (form. / impl.)	und	120,000		0,000	0,000	536,55	0,00	0,00
	Total Sinalização							0,00	0,00
VIII	OBRAS COMPLEMENTARES								
3 S.08.414.00	Recomposição total de cerca com mourão de madeira	m	22.000,000		0,000	0,000	22,09	0,00	0,00
	Total Obras Complementares							0,00	0,00
IX	RECUPERAÇÃO AMBIENTAL								
2 S.05.102.00	Hidrosemeadura área de talude de aterro	m²	243.000,000		0,000	0,000	1,45	0,00	0,00
2 S.05.102.00	Hidrosemeadura área de jazida	m²	203.475,000		0,000	0,000	1,45	0,00	0,00
2 S.05.102.00	Hidrosemeadura área de empréstimo	m²	320.000,000		0,000	0,000	1,45	0,00	0,00
2 S.01.100.01	Reconfirmação de área de jazida	m³	30.521,250		0,000	0,000	1,87	0,00	0,00
2 S.01.100.01	Reconfirmação de área de empréstimo	m³	48.000,000		0,000	0,000	1,87	0,00	0,00
3 S.01.930.00	Regul. e espalhamento de mat. orgânico área de jazida	m²	203.475,000		0,000	0,000	0,27	0,00	0,00
3 S.01.930.00	Regul. e espalhamento de mat. orgânico área de empréstimo	m²	320.000,000		0,000	0,000	0,27	0,00	0,00
	Total Recuperação Ambiental							0,00	0,00
X	ALUGUEL DE VEÍCULO								
2 S.09.010.03	Aluguel de veículo p/ transporte de pessoal - adm local	mês	16,000	1,00	9,000	10,000	7.155,54	71.555,40	62,50
	Total Aluguel de Veículo							71.555,40	62,50
	TOTAL GERAL								
	DEDUZIR VALOR MEDIÇÃO ANTERIOR							8.375.669,11	
	VALOR DESTA MEDIÇÃO							8.306.539,00	
								69.130,11	

OS CÁLCULOS FORAM CONFERIDOS
Eng.º Civil Ricardo Moraes da Guia
CREAM Nº 0000/0000
RNP Nº 121164774-9

R\$ 69.130,11 (Sessenta e nove mil cento e trinta reais e onze centavos).

Local/Data: Cuiabá-MT, 02 de Maio de 2014

Comissão de Fiscalização

Eng.º Antonio Carlos Temuta
Fiscal Port. GP Nº 555/11
RNP Nº 121164774-9

Protocolo/SETPU
Folha Nº 07
Ass.: [assinatura]



FIRMA

GUAXE CONSTRUTORA LTDA

Termo de cessão de Contrato n.º 002/2011

GOVERNO DE MATO GROSSO

SECRETARIA DE ESTADO DE TRANSPORTES E PAVIMENTAÇÃO URBANA

INÍCIO DOS SERVIÇOS 01/07/13

TÉRMINO DOS SERVIÇOS 15/06/16

VALORES CONTRATUAIS PREÇOS INICIAIS 30.132.671,11

PREV. REAJUSTE -

TOTAL 30.132.671,11

A PI ATÉ 10ª MEDIÇÃO 8.375.669,11

REAJUSTE 69.130,11

TOTAL 8.444.799,22

SALDO CONTRATUAL A PI 21.757.002,00

REAJUSTE 1.522.990,14

TOTAL 23.279.992,14

SITUAÇÃO FÍSICA DA OBRA EM 30/04/2014

OBRA : Pavimentação Asfáltica
RODOVIA : MT-338
TRECHO : Entrº Rod MT-220-338 (Novo Paraná) - Entrº Rod BR 163
SUBTRECHO : **Restaurante Cambará (Estaca 2.500) a Fazenda Bom Pastor (Estaca 4.525) - Lote 2**
LOCAL : Porto dos Gaúchos/MT
EXTENSÃO : **40,5 km**
PARA : Eng.ª Ingeborg Gisela Ghiunter Begger

Eng.º Antonio Carlos Tenuta
Fiscal Port. GP Nº 555/11
RNP Nº 121164774-9

- EQUIPAMENTOS NA OBRA:
- CAM. BASC. 12 M3
 - CAMINHÃO PIPA
 - D65
 - PÁ CARREGADEIRA
 - ROLO COMPACT. VIBR.
 - MOTONIVELADORA
 - TRATOR DE PNEU CBT
 - ROLO PNEU
 - VASSOURA MECÂNICA
 - ESCAV. HIDRÁULICA
 - ROLO LISO TEMA TERRA
 - CAMINHÃO ESPARGIDOR
 - GRADE DISCO
 - CAMINHÃO APOIO

TOTAL 21 Eqptos
TOTAL 18 Veículos

RESTAURANTE CAMBARÁ ESTACA 2.500

FAZENDA BOM PASTOR ESTACA 4.525

MT-338

ATACADO CONCLUÍDO

SERVIÇOS	Quilometragem	Estaqueamento	TERRAPLENAGEM	PAVIMENTAÇÃO	DRENAGEM SUPERFICIAL	SINALIZAÇÃO	OBRAS COMPLEMENTARES	RECUPERAÇÃO AMBIENTAL	% A REALIZAR					
									CONCLUÍDO	A CONCLUIR				
	0,0	2500	2660	2900	3180	3300	3500	3700	3900	4200	4400	4525	49,63%	50,37%
			Aterro compactado										49,63%	7,90%
			Limpeza										49,63%	92,10%
			Lançada										0,00%	100,00%
													0,00%	100,00%
													0,00%	100,00%
													0,00%	100,00%
													0,00%	100,00%

Cuiabá-MT, 02 de Maio de 2014

Protocolo/SETPU
Folha Nº 08
Ass.: J



GOVERNO DO ESTADO DE MATO GROSSO

SECRETARIA DE ESTADO DE TRANSPORTE E PAVIMENTAÇÃO URBANA - SETPU

SUPERINTENDÊNCIA DE PROGRAMAS ESPECIAIS

CONTROLE FINANCEIRO

Termo de Cessão de Contrato n.º 02/2011

RODOVIA
MT - 338

FIRMA:

GUAXE CONSTRUTORA LTDA

VALOR CONTRATUAL

30.132.671,11

ADITAMENTO

0,00

TOTAL

30.132.671,11

TRECHO:

Restaurante Cambará (Estaca 2.500) - Fazenda Bom Pastor (Estaca 4.525)

FISCAL

Engº ANTONIO CARLOS TENUTA

O . I . SERVIÇO

01/07/2013

Nº DO PROCESSO

REFERENCIA

PERÍODO DA MEDIÇÃO

PRAZO DIAS CORRIDOS

PERÍODO

ACUMULADO

PERÍODO

ACUMULADO

TOTAL

SALDO PREÇOS INICIAIS

1ª Medição	01/07/13	a	31/07/13	31	1049	2.002.873,19	2.002.873,19	-	2.002.873,19
2ª Medição	01/08/13	a	31/08/13	31	1018	2.000.652,42	4.003.525,61	-	2.000.652,42
3ª Medição	01/09/13	a	30/09/13	30	988	2.950.003,72	6.953.529,33	-	2.950.003,72
4ª Medição	01/10/13	a	31/10/13	31	957	1.007.359,12	7.960.888,45	-	1.007.359,12
5ª Medição	01/11/13	a	30/11/13	30	927	69.130,11	8.030.018,56	-	69.130,11
6ª Medição	01/12/13	a	31/12/13	31	896	69.130,11	8.099.148,67	-	69.130,11
7ª Medição	01/01/14	a	31/01/14	31	865	69.130,11	8.168.278,78	-	69.130,11
8ª Medição	01/02/14	a	28/02/14	28	837	69.130,11	8.237.408,89	-	69.130,11
9ª Medição	01/03/14	a	31/03/14	31	806	69.130,11	8.306.539,00	5.032,66	74.162,77
10ª Medição	01/04/14	a	30/04/14	30	776	69.130,11	8.375.669,11	5.032,66	74.162,77

30.132.671,11	21.757.002,00
28.129.797,92	
26.129.145,50	
23.179.141,78	
22.171.782,66	
22.102.652,55	
22.033.522,44	
21.964.392,33	
21.895.262,22	
21.826.132,11	

Cuiabá-MT, 02 de Maio de 2014

Eng.º Antonio Carlos Tenuta
Fiscal Port. GP Nº 555/11
RNP Nº 421464774-9

Protocolo/SETPU

Folha Nº 09

Ass.: *[Assinatura]*



**GOVERNO DO ESTADO DE MATO GROSSO
SECRETARIA DE ESTADO DE TRANSPORTE E PAVIMENTAÇÃO
URBANA**

FOLHA Nº 01/01

PLANILHA PARA CÁLCULO
INSTAL CANTEIRO E ACAMP
MOBILIZAÇÃO EQUIP E PESSOAL
ADM LOCAL E VEICULO LEVE

Obra: Pavimentação Asfáltica
Rodovia: MT 338
Trecho: Entr° Rod MT-220-338 (Novo Paraná) - Entr° Rod BR-163
Sub-trecho: Restaurante Cambará (Estaca 2.500) à Fazenda Bom Pastor (Estaca 4.525) - Lote 2
Referência: 1ª Medição Provisória
Ordem início serviço: de 01/07/13
Período Medido: 01/04/14 a 30/04/14

FIRMA: GUAXE CONSTRUTORA LTDA

DISCRIMINAÇÃO	QUANTIDADE (VB)	QUANTIDADE (MÉS)	QUANTIDADE (M2)	OBSERVAÇÃO
Instalação de canteiro e acampamento				
Mobilização e desmobilização de pessoal				
Mobilização e desmobilização de equipamento rodante				
Mobilização e desmobilização de equipamento pesado				
Administração local da obra - Pessoal		1,00		
Placa de obra				
Aluguel veículo leve p/ transporte de pessoal - adm local		1,00		

Cuiabá-MT, 02 de Maio de 2014
Comissão de Fiscalização

Engº Antonio Carlos Tenuta
Fiscal Port. GP N.º 555/11 - RNP N.º 121164774-9

OK
com feitor
Viz Processo



GOVERNO DO ESTADO DE MATO GROSSO
SECRETARIA DE ESTADO DE TRANSPORTE E PAVIMENTAÇÃO URBANA

Protocolo/SETPU
Folha Nº 02
Ass.: 8


Ilma. Sra.
Eng.ª Ingeborg Gisela Günther Beger
Superintendente de Programas Especiais
Nesta

Sra Superintendente,

Pelo presente, estamos encaminhando a **11ª Medição Provisória** dos serviços de Pavimentação Asfáltica, executados pela GUAXE CONSTRUTORA LTDA, na Rodovia MT-338 - Trecho: Restaurante Cambará (estaca 2.500) à Fazenda Bom Pastor (Estaca 4.525) - Lote 02 - objeto do Termo de Cessão de Contrato n.º 002/2011, relativo ao período de 01/05/14 a 31/05/14.

• 11ª Medição Provisória a Preços Iniciais.....	R\$	69.130,11
• Total a Pagar.....	R\$	69.130,11

Atenciosamente


Eng.º Antonio Carlos Tenuta
 Fiscal Port. GP N° 555/11
 RNP N° 121164774-9

Protocolo n.: 354522/2014 Data: 27/06/2014 15:48
Governo do Estado de Mato Grosso
SECRETARIA DE ESTADO DE TRANSPORTE E PAVIMENTAÇÃO

Interessado(a): GUAXE CONSTRUTORA LTDA/CONTRATO 002/2011
Assunto: MEDIÇÃO DE OBRAS
Resumo: ENCAMINHA 11 MEDIÇÃO NO VALOR DE R\$ 69.130,11 DO CONTRATO 002/2011, PARA SERVIÇOS DE PAVIMENTAÇÃO A 36136600 36136600

Setor : PROTOCOLO / PROTOCOLO

Volume: 1 de 0



0 000063 853568



BOLETIM DE DESEMPENHO PARCIAL

Protocolo/SETPU
Folha Nº 03
Ass.:

SECRETARIA DE ESTADO DE TRANSPORTE E PAVIMENTAÇÃO URBANA - SETPU FISCALIZAÇÃO: Engº Antonio Carlos Tenuta Rodovia: MT - 338 Trecho: Entrº Rod MT-220/338 - Entrº Rod BR 163 Sub-Trecho: Estaca 2.500 a Estaca 4.525 - Lote 2 Extensão: 40,5 Km	Firma: Guaxe Construtora Ltda Termo de cessão de contrato n.º 02/2011 Ordem de Serviço: 01 / 07 / 2013 Prazo: 1.080 dias Obra: Pavimentação Asfáltica
Desempenho relativo aos serviços da 11ª Medição Provisória Serviços Executados entre 01 / 05 / 2014 a 31 / 05 / 2014	

A) Conceito Atribuídos pela Comissão de Fiscalização

ITEM	CONCEITO				
	Excelente (0,9 à 1,0)	Bom (0,7 à 0,8)	Razoável (0,5 à 0,6)	Fraco (0,3 à 0,4)	Péssimo (0 à 0,2)
1) Equipamento		0,8			
2) Pessoal		0,8			
3) Instalações		0,8			
4) Cronograma Físico		0,8			
5) Qualidade dos Serviços		0,8			
6) Atend. à Fiscalização		0,8			
7) Administração da Obra		0,8			

DESEMPENHO

ITEM	Nota N	Pesos P	Produt. NxP	
1) Equipamento	0,8	1,50	1,2	DESEMP. PARCIAL = $\frac{NxP}{10}$ 8 = 0,80 Conceito:
2) Pessoal	0,8	1,50	1,2	
3) Instalações	0,8	0,50	0,4	
4) Cronograma Físico	0,8	2,00	1,6	
5) Qualidade dos Serviços	0,8	3,00	2,4	
6) Atend. à Fiscalização	0,8	1,00	0,8	
7) Administração da Obra	0,8	0,50	0,4	
TOTAL	5,6	10,00	8	

OBSERVAÇÕES:

LOCAL E DATA

Cuiabá-MT, 02 de Junho de 2014

Engº Fiscal - RNP n.º 121164774-9

C) Visto do Superintendente de Obras Especiais

Superintendente de Obras Especiais




Governo do Estado de Mato Grosso
Secretaria de Estado de Transporte e Pav. Urbana

Protocolo/SETPU
Folha Nº 04
Ass.: [assinatura]

• **Contratos Novos de Pavimentação de Rodovias**

- : Rodovia: MT 338**
- : Trecho: Entrº Rod MT-220-338 (Novo Paraná) - Entrº Rod BR 163**
- Sub-trecho: Restaurante Cambará (Estaca 2.500) à Fazenda Bom Pastor (Estaca 4.525) - Lote 2**
- : Extensão: 40,5 Km**
- : Firma: Guaxe Construtora Ltda**
- : Termo de cessão de contrato n.º 02/2011**
- : Prazo Contratual: 1.080 dias consecutivos**
- : Termino Previsto: 15/06/2016**
- : Ordem de Início de Serviços: 01/07/2013**
- : Metas – Exercício:**
- : Naturezas dos Serviços: Pavimentação Asfáltica**
- : Valor Empenhado:**
- : Valor Contratual (PI): R\$ 30.132.671,11**
- : Valores Medidos a PI: R\$ 8.444.799,22**
- : Valores Medidos reajustamento: R\$ 15.097,98**
- : Termo Aditivo com Reflexo Financeiro: Não**
- : Termo Aditivo de Prazo: Não**
- : Ordem de reinício de serviços:**


Eng. Antonio Carlos Tenuta
Fiscal Port. GP N° 555/11
RNP N° 121164774-9



GOVERNO DO ESTADO DE MATO GROSSO
SECRETARIA DE ESTADO DE TRANSPORTES E
PAVIMENTAÇÃO URBANA

RESUMO DE MEDIÇÃO

CÓDIGO	DISCRIMINAÇÃO	UNID.	Acumulado :		QUANTIDADE CONTRATO	NESTA MEDIÇÃO	MEDIÇÃO ANTERIOR	QUANT. MEDIDO ACUMULADO	PREÇO UNITÁRIO R\$	VALOR ACUMULADO R\$	% EXE
			01/05/2014 a 31/05/2014	01/07/2013 a 31/05/2014							
Obra: Pavimentação Asfáltica Rodovia: MT 338 Trecho: Entr° Rod MT-220-338 (Novo Paraná) - Entr° Rod BR-163 Sub-trecho: Restaurante Cambará (Estaca 2.500) à Fazenda Bom Pastor (Estaca 4.525) - Lote 2 Referência: 11ª Medição Provisória Ordem início serviço: de 01/07/13 Período Med: Simples : 01/05/2014 a 31/05/2014											
Termo de Cessão de Contrato N.º 1080 Data Assinatura: 002/2011 Publicação: 745 30.132.671.11 8.444.799.22 Prazo de Execução (dias) Vr. Contratual PI Vr. Acum. Medido PI Vr. Acum. Programado PI Vr. Programado Prox. mês PI											
GUAXE CONTRutora LTDA											
I	SERVIÇOS PRELIMINARES										
2 S.00.000.10	Instalação de canteiro e acampamento	vb	1,000		1,000		1,000	96.489,11		96.489,11	100,00
2 S.00.000.20	Mobilização e desmobilização de pessoal	vb	1,000		1,000		0,500	1.035,42		517,71	50,00
2 S.00.000.22	Mobilização e desmobilização de equipamento rodante	vb	1,000		1,000		0,500	57.578,33		28.789,16	50,00
2 S.00.000.24	Mobilização e desmobilização de equipamento pesado	vb	1,000		1,000		0,500	47.671,75		23.835,87	50,00
2 S.00.001.03	Administração local da obra - Pessoal	mês	16,000		16,000		10,000	61.974,57		681.720,27	68,75
4 S.06.200.02	Placa de obra	m2	79,000		79,000		12,500	371,11		4.638,87	15,82
	Total Serviços Preliminares							835.990,99		835.990,99	68,32
II.0	TERRAPLENAGEM										
2 S.01.000.00	Desmatamento, destocamento e limpeza áreas c/ árvores diâm 0,15m	m²	1.230.000,000		1.230.000,000		623.100,000	0,34		211.854,00	50,66
2 S.01.100.01	Escavação, carga e transporte de material 1ª cat. DMT 50m	m³	330.674,400		330.674,400		171.457,500	1,83		313.767,22	51,85
2 S.01.100.09	Escavação, carga e transporte de material 1ª cat. DMT 50 a 200m c/carreg	m³	90.104,400		90.104,400		46.944,750	7,33		344.105,01	52,10
2 S.01.100.10	Escavação, carga e transporte de material 1ª cat. DMT 200 a 400m c/carreg	m³	68.526,000		68.526,000		26.267,500	8,00		210.140,00	38,33
2 S.01.100.11	Escavação, carga e transporte de material 1ª cat. DMT 400 a 600m c/carreg	m³	213.548,400		213.548,400		121.929,500	8,33		1.012.290,75	56,91
2 S.01.100.12	Escavação, carga e transporte de material 1ª cat. DMT 600 a 800m c/carreg	m³	80.578,800		80.578,800		48.636,250	8,73		380.944,46	54,15
2 S.01.100.13	Escavação, carga e transporte de material 1ª cat. DMT 800 a 1000m c/carreg	m³	188.568,000		188.568,000		88.115,000	9,37		825.637,55	46,73
2 S.01.510.00	Compactação de aterros a 95% do Proctor Normal	m³	186.481,500		186.481,500		95.525,673	2,80		267.471,88	51,23
2 S.01.511.00	Compactação de aterros a 100% do Proctor Normal	m³	378.613,950		378.613,950		193.959,342	3,28		636.186,64	51,23
s/c	Compactação de aterros a 100% do Proctor Intermediário	m³	212.564,550		212.564,550		108.870,585	4,35		473.587,04	51,23
	Total Terraplenagem-II.0							4.675.984,55		4.675.984,55	50,99
II.1	TERRAPLENAGEM (CAMINHO DE SERVIÇO)										
3 S.01.200.01	Escavação e carga de material de jazida	m³	55.350,000		55.350,000		21.225,600	6,87		145.819,87	38,35
3 S.08.001.01	Patrolamento	há	32,680		32,680		16,080	566,19		9.104,33	49,20
3 S.08.002.01	Conformação de pista para revestimento primário	há	28,190		28,190		16,080	659,47		10.604,27	57,04
3 S.08.003.01	Espalhamento de material para revestimento primário	há	32,680		32,680		16,080	812,03		13.057,44	49,20
3 S.09.001.06	Transporte local em rodovia não pavimentada	tkm	860.000,000		860.000,000		600.604,800	0,84		504.508,03	69,84
	Total Terraplenagem-II.1							683.093,94		683.093,94	58,57
III	PAVIMENTAÇÃO										
2 S.02.110.00	Regularização do subleito	m²	442.800,000		442.800,000		221.100,000	0,83		183.513,00	49,93
2 S.02.200.00	Sub-base de solo estabilizado granulométricamente sem mistura	m³	86.100,000		86.100,000		6.720,000	13,54		90.988,80	7,80
2 S.02.200.01	Base de solo estabilizado granulométricamente sem mistura	m³	81.180,000		81.180,000		6.400,000	13,54		86.656,00	7,88
2 S.02.300.00	Imprimação	m²	369.000,000		369.000,000		28.800,000	0,28		8.064,00	7,80
2 S.02.500.51	Treatmento superficial simples com Emulsão - BC	m²	82.000,000		82.000,000		6.400,000	0,94		6.016,00	7,80
2 S.02.501.51	Treatmento superficial duplo com Emulsão - BC	m²	287.000,000		287.000,000		22.400,000	3,00		67.200,00	7,80
2 S.02.999.03	Fornecimento de Asfalto Diluído CM-30	t	442,800		442,800		36,000	2.436,44		87.711,84	8,13
2 S.02.999.05	Fornecimento de Emulsão Asfáltica RR-2C	t	975,800		975,800		80,672	1.419,36		114.502,60	8,27
	Total Pavimentação							644.652,24		644.652,24	10,50

Local/Data: Curitiba, 02 de Junho de 2014

Comissão de Fiscalização

Eng.º Antonio Carlos Tenuta
 Fiscal Port. GP Nº 555/11
 RNP Nº 121.164774-9

Protocolo/SETPU
 Folha Nº 05
 Ass.: X



**GOVERNO DO ESTADO DE MATO GROSSO
SECRETARIA DE ESTADO DE TRANSPORTES E
PAVIMENTAÇÃO URBANA**

Obra: Pavimentação Asfáltica
Rodovia: MT 338
Trecho: Entr° Rod MT-220-338 (Novo Paraná) - Entr° Rod BR-163
Sub-trecho: Restaurant Cambará (Estaca 2.500) à Fazenda Bom Pastor (Estaca 4.525) - Lote 2
Referência: 11° Medição Provisória
Ordem início serviço: de 01/07/13

RESUMO DE MEDIÇÃO

Termo de Cessão de Contrato N.º
Data Assinatura:
Publicação:

002/2011
1080
745
30.132.671,11
8.444.799,22

CÓDIGO	DISCRIMINAÇÃO	UNID	QUANTIDADE CONTRATO	NESTA MEDIÇÃO	MEDIÇÃO ANTERIOR	QUANT. MEDIDO ACUMULADO	PREÇO UNITÁRIO R\$	VALOR ACUMULADO R\$	% EXE
IV TRANSPORTE DE PAVIMENTAÇÃO									
2 S.09.002.91	Transporte comercial c/ base. 10m3 em rodovia pavimentada (Brita)	bkm	3.390,495,000		602.784,000	602.784,000	0,40	241.113,60	17,78
2 S.09.001.91	Transporte comercial c/ base. 10m3 em rodovia não pavimentada (Brita)	bkm	645.991,500		1.483,776	1.483,776	0,73	1.083,15	0,23
2 S.09.001.05	Transporte local em rodovia não pavimentada (Base e Sub-base)	bkm	5.101.705,440		1.725.653,475	1.725.653,475	0,73	1.259.727,03	33,83
2 S.09.009.03	Transporte de Asfalto Diluído CM-30	bkm	442,800		36,000	36,000	209,50	7.542,00	8,13
2 S.09.009.05	Transporte de Emulsão Asfáltica RR-2C	bkm	975,800		80,672	80,672	209,50	16.900,78	8,27
Total Transporte de Pavimentação									26,10
V DRENAGEM									
2 S.04.500.57	Dreno longitudinal profundo p/ corte em solo - DPS 07 - AC/BC	m	167.280,000		0,000	0,000	115,59	0,00	0,00
2 S.04.502.51	Boca de saída p/ dreno longitudinal prof. BSD 01 - AC/BC	und	7.560,000		0,000	0,000	131,60	0,00	0,00
2 S.04.900.52	Sarjeta triangular de concreto - STC 02 - AC/BC	m	42,000		0,000	0,000	43,36	0,00	0,00
2 S.04.910.53	Melo fio de concreto - MFC 03 - AC/BC	m	7.069,000		0,000	0,000	31,10	0,00	0,00
2 S.04.940.53	Descida d' água tipo rápido - canal retang. - DAR 03 - AC/BC	m	7.058,660		0,000	0,000	143,25	0,00	0,00
2 S.04.942.51	Entrada d' água - ADA 01 - AC/BC	und	180,000		0,000	0,000	43,52	0,00	0,00
2 S.04.942.52	Entrada d' água - ADA 02 - AC/BC	und	76,000		0,000	0,000	51,78	0,00	0,00
2 S.04.950.71	Dissipador de energia - DEB 01 - AC/BC	und	256,000		0,000	0,000	275,15	0,00	0,00
2 S.04.100.53	Corpo BSTC D=1,00m - CA-4, inclusive berço e dentes - AC/BC/PC/TC	m	100,000		0,000	0,000	872,62	0,00	0,00
2 S.04.101.53	Boca BSTC D=1,00m normal - AC/BC	und	14,000		0,000	0,000	2.368,70	0,00	0,00
Total Drenagem									0,00
VI TRANSPORTE DE DRENAGEM									
2 S.09.001.05	Transporte local em rodovia não pavimentada (Brita)	tkm	482.621,075		0,000	0,000	0,40	0,00	0,00
2 S.09.002.91	Transporte comercial c/ base. em rodovia pavimentada (Brita)	tkm	2.532.994,930		0,000	0,000	0,60	0,00	0,00
2 S.09.001.05	Transporte local em rodovia não pavimentada (Cimento)	tkm	34.586,200		0,000	0,000	0,38	0,00	0,00
2 S.09.002.91	Transporte comercial c/ base. em rodovia pavimentada (Área)	tkm	11.083,305		0,000	0,000	0,54	0,00	0,00
2 S.09.001.05	Transporte local em rodovia não pavimentada (Área)	tkm	68.041,877		0,000	0,000	0,60	0,00	0,00
2 S.09.001.05	Transporte local em rodovia não pavimentada (Madeira)	tkm	17.895,076		0,000	0,000	0,54	0,00	0,00
2 S.09.002.91	Transporte comercial c/ base. em rodovia pavimentada (Madeira)	tkm	150,814		0,000	0,000	0,38	0,00	0,00
Total Transporte de Drenagem									0,00
Local/Data: Cuiabá-MT, 02 de Junho de 2014									

CÁLCULOS FORAM FEITOS
Eng.º Civil Ricardo Marinho da Guia
CREAMT/92714-0/930
RNP 13.440.56379.000

Comissão de Fiscalização
Eng.º Antonio Carlos Tenuta
Fiscal Port. GP Nº 555/11
RNP Nº 121164774-9

Protocolo/SETPU
Folha Nº 06
Ass.: *[Assinatura]*



**GOVERNO DO ESTADO DE MATO GROSSO
SECRETARIA DE ESTADO DE TRANSPORTES E
PAVIMENTAÇÃO URBANA**

RESUMO DE MEDIÇÃO

Obra: Pavimentação Asfáltica		Termo de Cessão de Contrato N.º		002/2011		1080			
Rodovia: MT 338		Data Assinatura:		Vr. Contratual PI		745			
Trecho: Entr. Rod MT-220-338 (Novo Paraná) - Entr. Rod BR-163		Publicação:		Vr. Acum Medido PI		30.132.671,11			
Sub-trecho: Restaurante Cambará (Estaca 2.500) à Fazenda Bom Pastor (Estaca 4.525) - Lote 2				Vr. Programado Prox. mês PI		8.444.799,22			
Referência: 11ª Medição Provisória				GUAXE CONTRATORA LTDA					
Ordem início serviço: de 01/07/13									
Período Med: 01/05/2014 a 31/05/2014		Acumulado : 01/07/2013 a 31/05/2014							
CÓDIGO	DISCRIMINAÇÃO	UNID.	QUANTIDADE CONTRATO	NESTA MEDIÇÃO	MEDIÇÃO ANTERIOR	QUANT MEDIDO ACUMULADO	PREÇO UNITÁRIO R\$	VALOR ACUMULADO R\$	% EXE
VII	SINALIZAÇÃO								
4 S.06.100.21	Pintura de faixa - tinta durabilidade - 2 anos	m²	22.080,000		0,000	0,000	17,78	0,00	0,00
4 S.06.200.02	Forn. e implantação placa sinaliz. tot. refletiva	m²	123,000		0,000	0,000	388,10	0,00	0,00
4 S.06.121.01	Forn. e colocação de tacha reflet. bidirecional	und	22.450,000		0,000	0,000	19,48	0,00	0,00
4 S.06.121.11	Forn. e colocação de tachão reflet. bidirecional	und	220,000		0,000	0,000	43,34	0,00	0,00
4 S.06.230.51	Fornecimento e implantação de balizador de concreto	und	266,000		0,000	0,000	39,46	0,00	0,00
4 S.06.000.11	Defensa maleável dupla (forn. / impl.)	und	308,000		0,000	0,000	491,90	0,00	0,00
4 S.06.000.12	Ancoragem de defesa maleável dupla (forn. / impl.)	und	120,000		0,000	0,000	536,55	0,00	0,00
	Total Sinalização							0,00	0,00
VIII	OBRAS COMPLEMENTARES								
3 S.08.414.00	Recomposição total de cerca com mourão de madeira	m	22,000,000		0,000	0,000	22,09	0,00	0,00
	Total Obras Complementares							0,00	0,00
IX	RECUPERAÇÃO AMBIENTAL								
2 S.05.102.00	Hidrosseadura área de talude de aterro	m²	243,000,000		0,000	0,000	1,45	0,00	0,00
2 S.05.102.00	Hidrosseadura área de jazida	m²	203,475,000		0,000	0,000	1,45	0,00	0,00
2 S.05.102.00	Hidrosseadura área de empréstimo	m²	320,000,000		0,000	0,000	1,45	0,00	0,00
2 S.01.100.01	Reconformação de área de jazida	m³	30.521,250		0,000	0,000	1,87	0,00	0,00
2 S.01.100.01	Reconformação de área de empréstimo	m³	48.000,000		0,000	0,000	1,87	0,00	0,00
3 S.01.930.00	Regul. e espalhamento de mat. orgânico área de jazida	m²	203,475,000		0,000	0,000	0,27	0,00	0,00
3 S.01.930.00	Regul. e espalhamento de mat. orgânico área de empréstimo	m²	320,000,000		0,000	0,000	0,27	0,00	0,00
	Total Recuperação Ambiental							0,00	0,00
X	ALUGUEL DE VEÍCULO								
2 S.09.010.03	Aluguel de veículo p/ transporte de pessoal - adm local	mês	16,000	1,00	10,000	11,000	7.155,54	78.710,94	68,75
	Total Aluguel de Veículo							78.710,94	68,75
	TOTAL GERAL								
	DEDUZIR VALOR MEDIÇÃO ANTERIOR							8.444.799,22	
	VALOR DESTA MEDIÇÃO							8.375.669,11	
								69.130,11	

OS CÁLCULOS FORAM CONFERIDOS
 Eng.º Civil Ricardo Marques da Guia
 CREA/MT 027114/11
 RNP 404056374

Importa o líquido a pagar referente aos serviços executados nesta medição em
 R\$ 69.130,11 (Sessenta e nove mil cento e trinta reais e onze centavos).

Eng.º Antonio Carlos Tenuta
 Fiscal Port. GP Nº 555/11
 RNP Nº 121164774-9

Local/Data: Cuiabá-MT, 02 de Junho de 2014

Comissão de Fiscalização

Protocolo/SETPU
 Folha Nº 07
 Ass.:



GOVERNO DO ESTADO DE MATO GROSSO

SECRETARIA DE ESTADO DE TRANSPORTE E PAVIMENTAÇÃO URBANA - SETPU

SUPERINTENDÊNCIA DE PROGRAMAS ESPECIAIS

CONTROLE FINANCEIRO

Termo de Cessão de Contrato n.º 02/2011

RODOVIA
MT - 338

FIRMA:

GUAXE CONSTRUTORA LTDA

TRECHO:

Restaurante Cambará (Estaca 2.500) - Fazenda Bom Pastor (Estaca 4.525)

VALOR CONTRATUAL

30.132.671,11

ADITAMENTO

0,00

TOTAL

30.132.671,11

Nº DO PROCESSO

DOC.

PERÍODO DA MEDIÇÃO

PERÍODO

PRAZOS CORRIDOS

1080

PERÍODO

ACUMULADO

PERÍODO

ACUMULADO

PERÍODO

ACUMULADO

PERÍODO

ACUMULADO

PERÍODO

ACUMULADO

PERÍODO

ACUMULADO

PERÍODO

ACUMULADO

PERÍODO

ACUMULADO

PERÍODO

ACUMULADO

PERÍODO

ACUMULADO

PERÍODO

ACUMULADO

PERÍODO

ACUMULADO

PERÍODO

ACUMULADO

PERÍODO

ACUMULADO

PERÍODO

ACUMULADO

PERÍODO

ACUMULADO

PERÍODO

ACUMULADO

PERÍODO

ACUMULADO

PERÍODO

ACUMULADO

Cuiabá-MT, 02 de Junho de 2014

Eng.º Antonio Carlos Tenuta
Fiscal Port. GP Nº 555/11
RNP Nº 121164774-9

Protocolo/SETPU
Folha Nº 08
Ass.: J



FIRMA

GUAXE CONSTRUTORA LTDA

Termo de cessão de Contrato n.º 002/2011

GOVERNO DE MATO GROSSO

SECRETARIA DE ESTADO DE TRANSPORTES E PAVIMENTAÇÃO URBANA

INÍCIO DOS SERVIÇOS

15/06/16

VALORES CONTRATAIS

PREÇOS INICIAIS 30.132.671,11

PREV. REAJUSTE -

TOTAL 30.132.671,11

FATURAMENTO

A PI ATÉ 11ª MEDIÇÃO 8.444.799,22

REAJUSTE 15.097,98

TOTAL 8.459.897,20

SALDO CONTRATUAL

A PI 21.687.871,89

REAJUSTE 1.518.151,03

TOTAL 23.206.022,92

OBRA : Pavimentação Asfáltica

RODOVIA : MT-338

TRECHO : Entrº Rod MT-220-338 (Novo Paraná) - Entrº Rod BR 163

SUBTRECHO : Restaurante Cambará (Estaca 2.500) a Fazenda Bom Pastor (Estaca 4.525) - Lote 2

LOCAL : Porto dos Gaúchos/MT

EXTENSÃO : 40,5 km

PARA : Eng.ª Ingeborg Gisela Günter Beger

Engº Antonio Carlos Tenuta

Fiscat-Port: GP Nº 555/11

RNP Nº 121164774-9

EQUIPAMENTOS NA OBRA:

1 D65

3 MOTONIVELADORA

1 VASSOURA MECÂNICA

1 CAMINHÃO ESPARGIDOR

CAM. BASC. 12 M3

1 PÁ CARREGADEIRA

3 TRATOR DE PNEU CBT

3 ESCAV. HIDRÁULICA

3 GRADE DISCO

CAMINHÃO PIPA

2 DISTR AGREGADOS

3 ROLO COMPACT. VIBR.

1 Rolo pneu

1 ROLO LISO TEMA TERRA

CAM. COMBOIO

1 VEÍCULO APOIO

TOTAL 21 Eqptos

TOTAL 18 Veículos

RESTAURANTE CAMBARÁ ESTACA 2.500

FAZENDA BOM PASTOR ESTACA 4.525

MT-338

ATACADO CONCLUÍDO

SERVIÇOS	Quilometragem	40.5												% A REALIZAR	CONCLUÍDO	A CONCLUIR
		2500	2660	2900	8,00	13,60	16,00	20,00	24,00	28,00	34,00	38,00	4400			
TERRAPLENAGEM	Esteaqueamento	Aterro compactado												49,63%	49,63%	50,37%
		Limpeza														
		Lançada														
PAVIMENTAÇÃO	IMPRIMAÇÃO E CAPA (TSD)	Aterro compactado												7,90%		92,10%
		Limpeza														
		Lançada														
DRENAGEM SUPERFICIAL	BASE													0,00%		100,00%
SINALIZAÇÃO	SUB-BASE													0,00%		100,00%
OBRAS COMPLEMENTARES														0,00%		100,00%
RECUPERAÇÃO AMBIENTAL														0,00%		100,00%
Cuiabá-MT, 02 de Junho de 2014																

Protocolo/SETP

Folha Nº

Ass.:



**GOVERNO DO ESTADO DE MATO GROSSO
SECRETARIA DE ESTADO DE TRANSPORTE E PAVIMENTAÇÃO
URBANA**

Obra: Pavimentação Asfáltica
Rodovia: MT 338

Trecho: Entr° Rod MT-220-338 (Novo Paraná) - Entr° Rod BR-163

Sub-trecho: Restaurante Cambará (Estaca 2.500) à Fazenda Bom Pastor (Estaca 4.525) - Lote 2

Referência: 11ª Medição Provisória

Ordem início serviço: de 01/07/13

Período Medido: 01/05/14 a 31/05/14

FOLHA Nº 01/01

PLANILHA PARA CÁLCULO

INSTAL CANTEIRO E ACAMP

MOBILIZAÇÃO EQUIP E PESSOAL

ADM LOCAL E VEICULO LEVE

FIRMA: GUAXE CONSTRUTORA LTDA

DISCRIMINAÇÃO	QUANTIDADE (VB)	QUANTIDADE (MÉS)	QUANTIDADE (M2)	OBSERVAÇÃO
Instalação de canteiro e acampamento				
Mobilização e desmobilização de pessoal				
Mobilização e desmobilização de equipamento rodante				
Mobilização e desmobilização de equipamento pesado				
Administração local da obra - Pessoal		1,00		
Placa de obra				
Aluguel veículo leve p/ transporte de pessoal - adm local		1,00		

Cuiabá-MT, 02 de Junho de 2014

Comissão de Fiscalização

Eng° Antonio Carlos Tenuta

Fiscal Port. GP N.º 555/11 - RNP N.º 121164774-9

Protocolo/SETPU
Folha Nº 10
Ass.: *[assinatura]*

OK
Carfudo
117 Processo



GOVERNO DO ESTADO DE MATO GROSSO
SECRETARIA DE ESTADO DE TRANSPORTE E PAVIMENTAÇÃO URBANA

Protocolo/SETPU
Folha Nº 02
Ass.: C

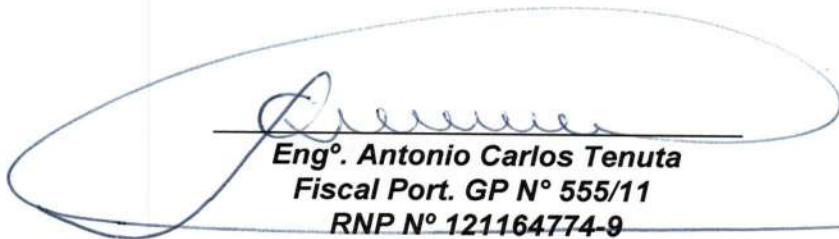
Ilma. Sra.
Eng.ª. Ingeborg Gisela Günther Beger
Superintendente de Programas Especiais
Nesta

Sra Superintendente,

Pelo presente, estamos encaminhando a **12ª Medição Provisória** dos serviços de Pavimentação Asfáltica, executados pela GUAXE CONSTRUTORA LTDA, na Rodovia MT-338 - Trecho: Restaurante Cambará (estaca 2.500) à Fazenda Bom Pastor (Estaca 4.525) - Lote 02 - objeto do Termo de Cessão de Contrato n.º 002/2011, relativo ao período de 01/06/14 a 30/06/14.

• 12ª Medição Provisória a Preços Iniciais.....	R\$	1.206.404,50
• Total a Pagar.....	R\$	1.206.404,50

Atenciosamente


Eng.º. Antonio Carlos Tenuta
Fiscal Port. GP N° 555/11
RNP N° 121164774-9

Protocolo n.: 380034/2014 Data: 11/07/2014 10:10

Governo do Estado de Mato Grosso

SECRETARIA DE ESTADO DE TRANSPORTE E PAVIMENTAÇÃO

Interessado(a): GUAXE CONSTRUTORA LTDA/IC 002/2011/SETPU

Assunto: MEDIÇÃO DE OBRAS

Resumo: ENCAMINHA 12 MEDIÇÃO PROVISÓRIA NO VALOR R\$ 1
.206.404,50, DO IC 002/2011/SETPU, PARA OS SERVIÇOS DE

36136600 36136600

Setor : PROTOCOLO / PROTOCOLO

Volume: 1 de 2





BOLETIM DE DESEMPENHO PARCIAL

SECRETARIA DE ESTADO DE TRANSPORTE E PAVIMENTAÇÃO URBANA - SETPU	Firma: Guaxe Construtora Ltda
FISCALIZAÇÃO: Engº Antonio Carlos Tenuta	Termo de cessão de contrato n.º 02/2011
Rodovia: MT - 338	Ordem de Serviço: 01 / 07 / 2013
Trecho: Entrº Rod MT-220/338 - Entrº Rod BR 163	Prazo: 1.080 dias
Sub-Trecho: Estaca 2.500 a Estaca 4.525 - Lote 2	Obra: Pavimentação Asfáltica
Extensão: 40,5 Km	
Desempenho relativo aos serviços da 12ª Medição Provisória	
Serviços Executados entre 01 / 06 / 2014 a 30 / 06 / 2014	

A) Conceito Atribuídos pela Comissão de Fiscalização

ITEM	CONCEITO				
	Excelente (0,9 à 1,0)	Bom (0,7 à 0,8)	Razoável (0,5 à 0,6)	Fraco (0,3 à 0,4)	Péssimo (0 à 0,2)
1) Equipamento		0,8			
2) Pessoal		0,8			
3) Instalações		0,8			
4) Cronograma Físico		0,8			
5) Qualidade dos Serviços		0,8			
6) Atend. à Fiscalização		0,8			
7) Administração da Obra		0,8			

DESEMPENHO

ITEM	Nota N	Pesos P	Produt. NxP	DESEMP. PARCIAL = $\frac{N \times P}{10}$
1) Equipamento	0,8	1,50	1,2	
2) Pessoal	0,8	1,50	1,2	
3) Instalações	0,8	0,50	0,4	
4) Cronograma Físico	0,8	2,00	1,6	
5) Qualidade dos Serviços	0,8	3,00	2,4	
6) Atend. à Fiscalização	0,8	1,00	0,8	
7) Administração da Obra	0,8	0,50	0,4	
TOTAL	5,6	10,00	8	

OBSERVAÇÕES:

LOCAL E DATA

Cuiabá-MT, 01 de Julho de 2014

Engº Fiscal - RNP n.º 121164774-9

C) Visto do Superintendente de Obras Especiais

Superintendente de Obras Especiais



Governo do Estado de Mato Grosso
Secretaria de Estado de Transporte e Pav. Urbana

Protocolo/SETPU
Folha Nº 04
Ass.: C

• **Contratos Novos de Pavimentação de Rodovias**

: Rodovia: MT 338

: Trecho: Entrº Rod MT-220-338 (Novo Paraná) - Entrº Rod BR 163

Sub-trecho: Restaurante Cambará (Estaca 2.500) à Fazenda Bom Pastor (Estaca 4.525) - Lote 2

: Extensão: 40,5 Km

: Firma: Guaxe Construtora Ltda

: Termo de cessão de contrato n.º 02/2011

: Prazo Contratual: 1.080 dias consecutivos

: Termino Previsto: 15/06/2016

: Ordem de Início de Serviços: 01/07/2013

: Metas – Exercício:

: Naturezas dos Serviços: Pavimentação Asfáltica

: Valor Empenhado:

: Valor Contratual (PI): R\$ 30.132.671,11

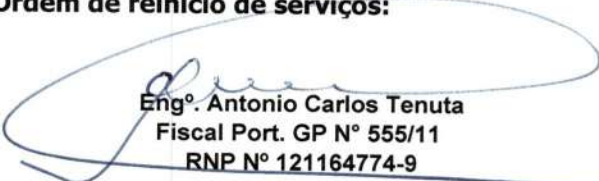
: Valores Medidos a PI: R\$ 9.651.203,72

: Valores Medidos reajustamento: R\$ #####

: Termo Aditivo com Reflexo Financeiro: Não

: Termo Aditivo de Prazo: Não

: Ordem de reinício de serviços:


Eng. Antonio Carlos Tenuta
Fiscal Port. GP N° 555/11
RNP N° 121164774-9



**GOVERNO DO ESTADO DE MATO GROSSO
SECRETARIA DE ESTADO DE TRANSPORTES E
PAVIMENTAÇÃO URBANA**

RESUMO DE MEDIÇÃO

CÓDIGO	DISCRIMINAÇÃO	UNID.	QUANTIDADE CONTRATO	NESTA MEDIÇÃO	MEDIÇÃO ANTERIOR	QUANT MEDIDO ACUMULADO	PREÇO UNITÁRIO R\$	VALOR ACUMULADO R\$	% EXE
<p>Obra: Pavimentação Asfáltica Rodovia: MT 338 Trecho: Entr' Rod MT-220-338 (Novo Paraná) - Entr' Rod BR-163 Sub-trecho: Restaurante Cambará (Estaca 2.500) à Fazenda Bom Pastor (Estaca 4.525) - Lote 2 Referência: 12ª Medição Provisória Ordem Início serviço: de 01/07/13 Período Med: 01/06/2014 a 30/06/2014 Acumulado: 01/07/2013 a 30/06/2014</p>									
<p>Publicação: 30.132.671.11 Vr. Contratual Pl: 9.651.203.72 Vr. Acum. Medido Pl Vr. Programado Próx mês Pl Vr. Programado Pl GUAXE CONTRATORA LTDA</p>									
I	SERVIÇOS PRELIMINARES								
2 S.00.000.10	Instalação de canteiro e acampamento	vb	1,000		1,000	1,000	96.489,11	96.489,11	100,00
2 S.00.000.20	Mobilização e desmobilização de pessoal	vb	1,000		0,500	0,500	1.035,42	517,71	50,00
2 S.00.000.22	Mobilização e desmobilização de equipamento rodante	vb	1,000		0,500	0,500	57.578,33	28.789,16	50,00
2 S.00.000.24	Mobilização e desmobilização de equipamento pesado	vb	1,000		0,500	0,500	47.671,75	23.835,87	50,00
2 S.00.001.03	Administração local da obra - Pessoal	mês	16,000	1,000	11,000	12,000	61.974,57	743.694,84	75,00
4 S.06.200.02	Placa de obra	m2	79,000		12,500	12,500	371,11	4.638,87	15,82
	Total Serviços Preliminares							897.965,56	73,38
II.0	TERRAPLENAGEM								
2 S.01.000.00	Desmatamento, destocamento e limpeza áreas c/ árvores diâmetro 0,15m	m²	1.230.000,000		623.100,000	623.100,000	0,34	211.854,00	50,66
2 S.01.100.01	Escavação, carga e transporte de material 1º cat. DMT 50m	m³	330.674,400		171.457,500	171.457,500	1,83	313.767,22	51,85
2 S.01.100.09	Escavação, carga e transporte de material 1º cat. DMT 50 a 200m c/carreg	m³	90.104,400		46.944,750	46.944,750	7,33	344.105,01	52,10
2 S.01.100.10	Escavação, carga e transporte de material 1º cat. DMT 200 a 400m c/carreg	m³	213.548,400		121.523,500	121.523,500	8,00	210.140,00	38,33
2 S.01.100.11	Escavação, carga e transporte de material 1º cat. DMT 400 a 600m c/carreg	m³	80.578,800		43.636,250	43.636,250	8,73	380.944,46	54,15
2 S.01.100.13	Escavação, carga e transporte de material 1º cat. DMT 600 a 800m c/carreg	m³	188.568,000		88.115,000	88.115,000	9,37	825.637,55	46,73
2 S.01.510.00	Compactação de aterros a 95% do Proctor Normal	m³	186.481,500		95.525,673	95.525,673	2,80	267.471,88	51,23
2 S.01.511.00	Compactação de aterros a 100% do Proctor Intermediário	m³	378.613,950		193.959,342	193.959,342	3,28	636.186,64	51,23
	Total Terraplenagem-II.0							4.675.984,55	50,99
II.1	TERRAPLENAGEM (CAMINHO DE SERVIÇO)								
3 S.01.200.01	Escavação e carga de material de jazida	m³	55.350,000		21.225,600	21.225,600	6,87	145.819,87	38,35
3 S.08.001.01	Patrolamento	há	32,680		16,080	16,080	566,19	9.104,33	49,20
3 S.08.002.01	Conformação de pista para revestimento primário	há	28,190		16,080	16,080	659,47	10.604,27	57,04
3 S.08.003.01	Espalhamento de material para revestimento primário	há	32,680		16,080	16,080	812,03	13.057,44	49,20
3 S.09.001.06	Transporte local em rodovia não pavimentada	tkm	860.000,000		600.604,800	600.604,800	0,84	504.508,03	69,84
	Total Terraplenagem-II.1							683.093,94	58,57
III	PAVIMENTAÇÃO								
2 S.02.110.00	Regularização do subleito	m³	442.800,000		221.100,000	221.100,000	0,83	183.513,00	49,93
2 S.02.200.00	Sub-base de solo estabilizado granulométricamente sem mistura	m³	86.100,000		6.720,000	28.560,000	13,54	386.702,40	33,17
2 S.02.200.01	Base de solo estabilizado granulométricamente sem mistura	m³	81.180,000		4.000,000	10.400,000	13,54	140.816,00	12,81
2 S.02.300.00	Imprimação	m²	369.000,000		28.800,000	46.800,000	0,28	13.104,00	12,68
2 S.02.500.51	Tratamento superficial simples com Emulsão - BC	m²	82.000,000		4.000,000	10.400,000	0,94	9.776,00	12,68
2 S.02.501.51	Tratamento superficial duplo com Emulsão	m²	287.000,000		14.000,000	36.400,000	3,00	109.200,00	12,68
2 S.02.999.03	Fornecimento de Asfalto Diluído CM-30	t	442,800		21,600	57,600	2.436,44	140.338,94	13,01
2 S.02.999.05	Fornecimento de Emulsão Asfáltica RR-2C	t	975,800		47,600	128,272	1.419,36	182.064,14	13,15
	Total Pavimentação							1.165.514,48	18,99

Local/Data: Cuiabá-MT, 01 de Julho de 2014

Comissão de Fiscalização

Eng. Antonio Carlos Tenuta
Fiscal Port. GP Nº 555/11
RNP Nº 121164774-9

Protocolo/SETPU
Ass.:
C
Folha Nº 05



GOVERNO DO ESTADO DE MATO GROSSO
SECRETARIA DE ESTADO DE TRANSPORTES E
PAVIMENTAÇÃO URBANA

Obra: Pavimentação Asfáltica

Rodovia: MT 338

Trecho: Entr° Rod MT-220-338 (Novo Paraná) - Entr° Rod BR-163

Sub-trecho: Restaurante Cambará (Estaca 2.500) à Fazenda Bom Pastor (Estaca 4.525) - Lote 2

Referência: 12ª Medição Provisória

Ordem início serviço: de 01/07/13

Período Med: 01/06/2014 a 30/06/2014

Acumulado: 01/07/2013 a 30/06/2014

GUAXE CONTRUTORA LTDA

RESUMO DE MEDIÇÃO

CÓDIGO	DISCRIMINAÇÃO	UNID	QUANTIDADE CONTRATO	NESTA MEDIÇÃO	MEDIÇÃO ANTERIOR	QUANT MEDIDO ACUMULADO	PREÇO UNITÁRIO R\$	VALOR ACUMULADO R\$	% EXE	Termo de Cessão de Contrato N°		Prazo de Execução (dias)	
										01/07/2013	30/06/2014	Restante (dias)	Contratual PI
<p>002/2011</p> <p>1080</p> <p>715</p> <p>30.132.671,11</p> <p>9.651.203,72</p>													
<p>01/07/2013 a 30/06/2014</p> <p>01/07/2013 a 30/06/2014</p>													
IV	TRANSPORTE DE PAVIMENTAÇÃO												
2 S.09.002.91	Transporte comercial c/ base. 10m3 em rodovia pavimentada (Brita)	bkm	3.390.495,000	378.594,720	602.784,000	981.378,720	0,40	392.551,48	28,94				
2 S.09.001.91	Transporte comercial c/ base. 10m3 em rodovia não pavimentada (Brita)	bkm	645.991,500	579.600	1.483,776	2.063,376	0,73	1.506,26	0,32				
2 S.09.001.05	Transporte local em rodovia não pavimentada (Base e Sub-base)	bkm	5.101.705,440	616.512,000	1.725.653,475	2.342.165,475	0,73	1.709.780,79	45,91				
2 S.09.009.03	Transporte de Asfalto Diluído CM-30	bkm	442,800	21,600	36,000	57,600	209,50	12.067,20	13,01				
2 S.09.009.05	Transporte de Emulsão Asfáltica RR-2C	bkm	975,800	47,600	80,672	128,272	209,50	26.872,98	13,15				
	Total Transporte de Pavimentação		167.280,000	47.600	80.672	128.272	209,50	2.142.778,71	36,63				
V	DRENAGEM												
2 S.04.500.57	Dreno longitudinal profundo p/ corte em solo - DPS 07 - AC/BC	m	7.560,000		0,000	0,000	115,59	0,00	0,00				
2 S.04.502.51	Boca de saída p/ dreno longitudinal prof. BSD 01 - AC/BC	und	42,000		0,000	0,000	131,60	0,00	0,00				
2 S.04.900.52	Sarjeta triangular de concreto - STC 02 - AC/BC	m	7.060,000		0,000	0,000	43,36	0,00	0,00				
2 S.04.910.53	Melo fio de concreto - MFC 03 - AC/BC	m	7.058,260		0,000	0,000	31,10	0,00	0,00				
2 S.04.940.53	Descida d'água tipo rápido - canal retang. - DAR 03 - AC/BC	m	672,000		0,000	0,000	143,25	0,00	0,00				
2 S.04.942.51	Entrada d'água - EDA 01 - AC/BC	und	180,000		0,000	0,000	43,52	0,00	0,00				
2 S.04.942.52	Entrada d'água - EDA 02 - AC/BC	und	76,000		0,000	0,000	51,78	0,00	0,00				
2 S.04.950.71	Dissipador de energia - DEB 01 - AC/BC	und	256,000		0,000	0,000	275,15	0,00	0,00				
2 S.04.100.53	Corpo BSTC D=1,00m - CA-4, inclusive berço e dentes - AC/BC/PC/TC	m	100,000		0,000	0,000	872,62	0,00	0,00				
2 S.04.101.53	Boca BSTC D=1,00m normal - AC/BC	und	14,000		0,000	0,000	2.368,70	0,00	0,00				
	Total Drenagem							0,00	0,00				
VI	TRANSPORTE DE DRENAGEM												
2 S.09.001.05	Transporte local em rodovia não pavimentada (Brita)	tkm	482.621,075		0,000	0,000	0,40	0,00	0,00				
2 S.09.002.91	Transporte comercial c/ base. em rodovia pavimentada (Brita)	tkm	2.532.904,930		0,000	0,000	0,60	0,00	0,00				
2 S.09.002.91	Transporte comercial c/ base. em rodovia pavimentada (Cimento)	tkm	34.586,200		0,000	0,000	0,38	0,00	0,00				
2 S.09.001.05	Transporte local em rodovia não pavimentada (Cimento)	tkm	11.083,305		0,000	0,000	0,54	0,00	0,00				
2 S.09.002.91	Transporte comercial c/ base. em rodovia pavimentada (Areia)	tkm	68.041,877		0,000	0,000	0,38	0,00	0,00				
2 S.09.001.05	Transporte local em rodovia não pavimentada (Areia)	tkm	17.899,076		0,000	0,000	0,60	0,00	0,00				
2 S.09.001.05	Transporte local em rodovia não pavimentada (Madeira)	tkm	150,814		0,000	0,000	0,54	0,00	0,00				
2 S.09.002.91	Transporte comercial c/ base. em rodovia pavimentada (Madeira)	tkm	47,062		0,000	0,000	0,38	0,00	0,00				
	Total Transporte de Drenagem							0,00	0,00				

OS CALCULOS FORAM CONFERIDOS

Eng.º Civil Ricardo Marques da Guia

CREAMT 02/117/D

RNP 1204056374

Local/Data: Cuiabá-MT, 01 de Julho de 2014

Comissão de Fiscalização

Eng.º Antonio Carlos Tenuta

Fiscal Port. GP Nº 555/11

RNP Nº 121164774-9

Protocolo/SETPU

Folha Nº 06

Ass.: C

GOVERNO DO ESTADO DE MATO GROSSO
SECRETARIA DE ESTADO DE TRANSPORTES E
PAVIMENTAÇÃO URBANA

RESUMO DE MEDIÇÃO

CÓDIGO	DISCRIMINAÇÃO	UNID	QUANTIDADE CONTRATO	NESTA MEDIÇÃO	MEDIÇÃO ANTERIOR	QUANT. MEDIDO ACUMULADO	PREÇO UNITARIO R\$	VALOR ACUMULADO R\$	% EXE
Obra: Pavimentação Asfáltica Rodovia: MT 338 Trecho: Entr° Rod MT-220-338 (Novo Paraná) - Entr° Rod BR-163 Sub-trecho: Restaurante Cambará (Estrada 2.500) à Fazenda Bom Pastor (Estrada 4.525) - Lote 2 Referência: 12ª Medição Provisória Ordem início serviço: de 01/07/13 Período Med: 01/06/2014 a 30/06/2014 Simples: 01/07/2013 a 30/06/2014 Acumulado: 01/07/2013 a 30/06/2014 GUAXE CONTRutora LTDA									
VII SINALIZAÇÃO									
4 S.06.100.21	Pintura de faixa - tinta durabilidade - 2 anos	m²	22.080,000		0,000	0,000	17,78	0,00	0,00
4 S.06.200.02	Forn. e implantação placa sinaliz. tot. refletiva	m²	123,000		0,000	0,000	388,10	0,00	0,00
4 S.06.121.01	Forn. e colocação de tacha reflet. bidirecional	und	22.450,000		0,000	0,000	19,48	0,00	0,00
4 S.06.121.11	Forn. e colocação de tachão reflet. bidirecional	und	220,000		0,000	0,000	43,34	0,00	0,00
4 S.06.230.51	Fornecimento e implantação de balizador de concreto	und	266,000		0,000	0,000	39,46	0,00	0,00
4 S.06.000.11	Defensa maleável dupla (forn. / impl.)	und	308,000		0,000	0,000	491,90	0,00	0,00
4 S.06.000.12	Ancoragem de defesa maleável dupla (forn. / impl.)	und	120,000		0,000	0,000	536,55	0,00	0,00
Total Sinalização									
VIII OBRAS COMPLEMENTARES									
3 S.08.414.00	Recomposição total de cerca com mourão de madeira	m	22.000,000		0,000	0,000	22,09	0,00	0,00
Total Obras Complementares									
IX RECUPERAÇÃO AMBIENTAL									
2 S.05.102.00	Hidrosemeadura área de talude de aterro	m²	243.000,000		0,000	0,000	1,45	0,00	0,00
2 S.05.102.00	Hidrosemeadura área de jazida	m²	203.475,000		0,000	0,000	1,45	0,00	0,00
2 S.05.102.00	Hidrosemeadura área de empréstimo	m²	320.000,000		0,000	0,000	1,45	0,00	0,00
2 S.01.100.01	Reconformação de área de jazida	m³	30.521,250		0,000	0,000	1,87	0,00	0,00
2 S.01.100.01	Reconformação de área de empréstimo	m³	48.000,000		0,000	0,000	1,87	0,00	0,00
3 S.01.930.00	Regul. e espalhamento de mat. orgânico área de jazida	m²	203.475,000		0,000	0,000	0,27	0,00	0,00
3 S.01.930.00	Regul. e espalhamento de mat. orgânico área de empréstimo	m²	320.000,000		0,000	0,000	0,27	0,00	0,00
Total Recuperação Ambiental									
X ALUGUEL DE VEÍCULO									
2 S.09.010.03	Aluguel de veículo p/ transporte de pessoal - adm local	mês	16,000	1,00	11,000	12,000	7.155,54	85.866,48	75,00
Total Aluguel de Veículo									
								85.866,48	75,00
TOTAL GERAL									
DEDUZIR VALOR MEDIÇÃO ANTERIOR								9.651.203,72	
VALOR DESTA MEDIÇÃO								8.444.799,22	
								1.206.404,50	

OS CÁLCULOS FORAM CONFECIDOS.
 Eng.º Civil Ricardinho Marques da Graça
 CREA-MT 02774/VD
 RNP 204056374

R\$ 1.206.404,50 (Um milhão duzentos e seis mil quatrocentos e quatro reais e cinquenta centavos).

Local/Data: Cuiabá-MT, 01 de Julho de 2014

Comissão de Fiscalização

Eng.º Antonio Carlos Tenuta
 Fiscal Port. GP Nº 555/11
 RNP Nº 121164774-9



GOVERNO DO ESTADO DE MATO GROSSO

SECRETARIA DE ESTADO DE TRANSPORTE E PAVIMENTAÇÃO URBANA - SETPU

SUPERINTENDÊNCIA DE PROGRAMAS ESPECIAIS

CONTROLE FINANCEIRO

TERMO DE CESSÃO DE CONTRATO N.º 02/2011	FIRMA: GUAXE CONSTRUTORA LTDA										VALOR CONTRATUAL		ADITAMENTO		TOTAL			
	RESTAURANTE CAMBARÁ (ESTACA 2.500) - FAZENDA BOM PASTOR (ESTACA 4.525)										SERVIÇO		FISCAL		O. I. SERVIÇO			
	RODOVIA		DOC.		PERÍODO DA MEDIÇÃO		PRAZOS DIAS CORRIDOS		MEDIÇÕES P.I		PAVIMENTAÇÃO		MEDIÇÕES REAJUST.		01/07/2013			
PROCESSO	REFERÊNCIA	1ª	2ª	3ª	4ª	5ª	6ª	7ª	8ª	9ª	10ª	11ª	12ª	PERÍODO	ACUMULADO	PERÍODO	ACUMULADO	SALDO PREÇOS INICIAIS
MT - 338	1ª Medição	01/07/13	a	31/07/13	1049	31	1080	2.002.873,19	2.002.873,19	-	-	-	-	-	-	-	-	30.132.671,11
	2ª Medição	01/08/13	a	31/08/13	1018	31	1018	2.000.652,42	4.003.525,61	-	-	-	-	-	-	-	-	28.129.797,92
	3ª Medição	01/09/13	a	30/09/13	988	30	988	2.950.003,72	6.953.529,33	-	-	-	-	-	-	-	-	26.129.145,50
	4ª Medição	01/10/13	a	31/10/13	957	31	957	1.007.359,12	7.960.888,45	-	-	-	-	-	-	-	-	23.179.141,78
	5ª Medição	01/11/13	a	30/11/13	927	30	927	69.130,11	8.030.018,56	-	-	-	-	-	-	-	-	22.171.782,66
	6ª Medição	01/12/13	a	31/12/13	896	31	896	69.130,11	8.099.148,67	-	-	-	-	-	-	-	-	22.102.652,55
	7ª Medição	01/01/14	a	31/01/14	865	31	865	69.130,11	8.168.278,78	-	-	-	-	-	-	-	-	22.033.522,44
	8ª Medição	01/02/14	a	28/02/14	837	28	837	69.130,11	8.237.408,89	-	-	-	-	-	-	-	-	21.964.392,33
	9ª Medição	01/03/14	a	31/03/14	806	31	806	69.130,11	8.306.539,00	5.032,66	5.032,66	5.032,66	5.032,66	5.032,66	5.032,66	5.032,66	5.032,66	21.895.262,22
	10ª Medição	01/04/14	a	30/04/14	776	30	776	69.130,11	8.375.669,11	5.032,66	10.065,32	10.065,32	10.065,32	10.065,32	10.065,32	10.065,32	10.065,32	21.826.132,11
	11ª Medição	01/05/14	a	31/05/14	745	31	745	69.130,11	8.444.799,22	5.032,66	15.097,98	15.097,98	15.097,98	15.097,98	15.097,98	15.097,98	15.097,98	21.757.002,00
	12ª Medição	01/06/14	a	30/06/14	715	30	715	1.206.404,50	9.651.203,72	79.331,21	94.429,19	94.429,19	94.429,19	94.429,19	94.429,19	94.429,19	94.429,19	21.687.871,89
																		20.481.467,39

Cuiabá-MT, 01 de Julho de 2014

Eng.º Antônio Carlos Tenuta
Fiscal Port. GP Nº 555/11
RNP Nº 121164774-9

Protocolo/SETPU
Folha Nº 08
Ass: C



FIRMA

GUAXE CONSTRUTORA LTDA

Termo de cessão de Contrato n.º 002/2011

GOVERNO DE MATO GROSSO
SECRETARIA DE ESTADO DE TRANSPORTES E PAVIMENTAÇÃO URBANA
INÍCIO DOS SERVIÇOS 01/07/13
TÉRMINO DOS SERVIÇOS 15/06/16

VALORES CONTRATUAIS	PREÇOS INICIAIS	30.132.671,11
	PREV. REAJUSTE	-
	TOTAL	30.132.671,11
FATURAMENTO	A PI ATÉ 12ª MEDIÇÃO	9.651.203,72
	REAJUSTE	94.429,19
	TOTAL	9.745.632,91
SALDO CONTRATUAL	A PI	20.481.467,39
	REAJUSTE	1.433.702,72
	TOTAL	21.915.170,11

OBRA : Pavimentação Asfáltica
RODOVIA : MT-338
TRECHO : Entrº Rod MT-220-338 (Novo Paraná) - Entrº Rod BR 163
SUBTRECHO : **Restaurante Cambará (Estaca 2.500) a Fazenda Bom Pastor (Estaca 4.525) - Lote 2**
LOCAL : Porto dos Gaúchos/MT
EXTENSÃO : **40,5 km**
PARA : Eng.ª Ingeborg Gisela Ghünter Beger

SITUAÇÃO FÍSICA DA OBRA EM 30/06/2014

Eng.º Antonio Carlos Tenuta
Fiscal Port. GP Nº 555/11
RNP Nº 121164774-9

EQUIPAMENTOS NA OBRA:

<input type="checkbox"/>	CAM. BASC. 12 M3	<input type="checkbox"/>	DISTR. AGREGADOS	<input type="checkbox"/>	CAMINHÃO PIPA
<input type="checkbox"/>	D65	<input type="checkbox"/>	PÁ CARREGADEIRA	<input type="checkbox"/>	ROLO COMPACT. VIBR.
<input type="checkbox"/>	MOTONIVELADORA	<input type="checkbox"/>	TRATOR DE PNEU CBT	<input type="checkbox"/>	ROLO PNEU
<input type="checkbox"/>	VASSOURA MECÂNICA	<input type="checkbox"/>	ESCAV. HIDRÁULICA	<input type="checkbox"/>	ROLO LISO TEMA TERRA
<input type="checkbox"/>	CAMINHÃO ESPARGIDOR	<input type="checkbox"/>	GRADE DISCO	<input type="checkbox"/>	CAMINHÃO APOIO

RESTAURANTE
CAMBARÁ
ESTACA 2.500

FAZENDA BOM
PASTOR
ESTACA 4.525

MT-338

TOTAL 21 Eqptos
TOTAL 18 Veículos

ATACADO CONCLUÍDO

SERVIÇOS	Quilometragem	40.5										A REALIZAR	
		0,0	5,20	13,60	16,00	20,00	24,00	28,00	34,00	38,00	40.5		
Estaqueamento	2500	2660	2760	3180	3300	3500	3700	3900	4200	4400	4525	49,63%	50,37%
TERRAPLENAGEM		Aterro compactado Limpeza										49,63%	50,37%
PAVIMENTAÇÃO	IMPRIMAÇÃO E CAPA (TSD)	Lançada										0,00%	0,00%
	BASE	Lançada										0,00%	0,00%
	SUB-BASE	Lançada										0,00%	0,00%
DRENAGEM SUPERFICIAL												0,00%	92,10%
SINALIZAÇÃO												0,00%	0,00%
OBRAS COMPLEMENTARES												0,00%	0,00%
RECUPERAÇÃO AMBIENTAL												0,00%	0,00%
Cuiabá-MT, 01 de Julho de 2014												0,00%	100,00%

Protocolo/S
Folha Nº 09
Ass.: C



GOVERNO DO ESTADO DE MATO GROSSO
SECRETARIA DE ESTADO DE TRANSPORTE E PAVIMENTAÇÃO
URBANA

FOLHA Nº 01/01

PLANILHA PARA CÁLCULO
INSTAL CANTEIRO E ACAMP
MOBILIZAÇÃO EQUIP E PESSOAL
ADM LOCAL E VEICULO LEVE

Obra: Pavimentação Asfáltica

Rodovia: MT 338

Trecho: Entrº Rod MT-220-338 (Novo Paraná) - Entrº Rod BR-163

Sub-trecho: Restaurante Cambará (Estaca 2.500) à Fazenda Bom Pastor (Estaca 4.525) - Lote 2

Referência: 12ª Medição Provisória

Ordem início serviço: de 01/07/13

Período Medido: 01/06/14 a 30/06/14

FIRMA: GUAXE CONSTRUTORA LTDA

OBSERVAÇÃO

QUANTIDADE (VB) QUANTIDADE (MÉS) QUANTIDADE (M2)

DISCRIMINAÇÃO

Instalação de canteiro e acampamento

Mobilização e desmobilização de pessoal

Mobilização e desmobilização de equipamento rodante

Mobilização e desmobilização de equipamento pesado

Administração local da obra - Pessoal

Placa de obra

Aluguel veículo leve p/ transporte de pessoal - adm local

1,00

1,00

Cuiabá-MT, 01 de Julho de 2014

Comissão de Fiscalização

Engº Antonio Carlos Fenuta

Fiscal Port. GP N.º 555/11 - RNP N.º 121164774-9

Protocolo/SETPU
Folha Nº 10
Ass.: C

ESTACAS		EXTENSÃO (m)	LARGURA (m)	ÁREA (M2)	EXPESSURA (m)	VOLUME (m3)	OBSERVAÇÃO		
								FINAL	FRAC.
2.660 +	0,00	3.180 +	0,00	10.400,00	10,50	109.200,00	0,20	21.840,000	
SUB-BASE							TOTAL	21.840,000	
BASE							TOTAL	4.000,000	
2.660 +	0,00	2.760 +	0,00	2.000,00	10,00	20.000,00	0,20	4.000,000	
SUB-BASE							TOTAL	4.000,000	

GOVERNO DO ESTADO DE MATO GROSSO
SECRETARIA DE ESTADO DE TRANSPORTES E PAVIMENTAÇÃO
URBANA

FOLHA Nº 01/01

Obra: Pavimentação Asfáltica
 Rodovia: MT 338
 Trecho: Entrº Rod MT-220-338 (Novo Paraná) - Entrº Rod BR-163
 Sub-trecho: Restaurante Cambará (Estaca 2.500) à Fazenda Bom Pastor (Estaca 4.525) - L
Referência: 12ª Medição Provisória

Ordem início serviço: de 01/07/13
 Período Medido: 01/06/14 a 30/06/14

Firma: Guaxe Construtora Ltda

PLANILHA PARA CÁLCULO
 DE VOLUME COMPACTADO
SUB-BASE E BASE

Cuiabá-MT, 01 de Julho de 2014

Comissão de Fiscalização

(Assinatura)
 Eng.º Antonio Carlos Tenuta
 Fiscal Port. GP Nº 555/11
 RNP Nº 121164774-9

GOVERNO DO ESTADO DE MATO GROSSO
SECRETARIA DE ESTADO DE TRANSPORTE E PAVIMENTAÇÃO URBANA

COMPLEMENTAÇÃO CAMADA DE BASE
 PLANILHA PARA CALCULO

**ÁREA DE IMPRIMAÇÃO (m2) e
 TAXA DE APLICAÇÃO DE ASFALTO
 Diluído (CM-30) (ton)**

FIRMA: GUAXE CONSTRUTORA LTDA

Obra: Pavimentação Asfáltica
 Rodovia: MT 338
 Trecho: Entrº Rod MT-220-338 (Novo Paraná) - Entrº Rod BR-163
 Sub-trecho: Restaurante Cambará (Estaca 2.500) à Fazenda Bom Pastor (Estaca 4.525) - Lote 2
Referência: 12ª Medição Provisória
 Ordem início serviço: de 01/07/13
 Período Medido: 01/06/14 a 30/06/14

ESTACAS		EXTENSÃO (m)	LARGURA (m)	ÁREA (m²)	TAXA DE APLIC. CM-30 - (kg / m²)	QUANTIDADE (t)	OBS.	
INICIAL	FINAL							FRAC.
2.660 +	0,00	2.760 +	0,00	18.000,00	1,200	21,600		
TOTAIS						18.000,00	21,600	

Cuiabá-MT, 01 de Julho de 2014

Fiscalização

Eng.º Antônio Carlos Tenuta
 Fiscal Port. GP Nº 555/11
 RNP Nº 121164774-9

Protocolo/SETPU
 Folha Nº 13
 Ass.: C



GOVERNO DO ESTADO DE MATO GROSSO
SECRETARIA DE ESTADO DE TRANSPORTE E PAV. URBANA

Obra: Pavimentação Asfáltica
 Rodovia: MT 338

Trecho: Entrº Rod MT-220-338 (Novo Paraná) - Entrº Rod BR-163

Sub-trecho: Restaurante Cambará (Estaca 2.500) à Fazenda Bom Pastor (Estaca 4.525) - Lote 2

Referência: 12ª Medição Provisória

Ordem início serviço: de 01/07/13

Período Medido: 01/06/14 a 30/06/14

FOLHA Nº 01/01

PLANILHA PARA CÁLCULO

TSD/FOG

**ÁREAS E QUANTITATIVOS DE MATERIAIS
 BETUMINOSOS**

FIRMA: GUAXE CONSTRUTORA LTDA

ESTACAS		EXTENSÃO		LARGURA (m)	ÁREA (m²)	TAXA DE APLICAÇÃO (Kg / m²)	QUANTIDADE (ton)	OBSERVAÇÃO	
INICIAL	FINAL	FRAC.	FRAC.						
TRATAMENTO SUPERFICIAL DUPLO COM BANHO DILUÍDO									
2.660 +	0,00	2.760 +	0,00	2.000,00	14.000,00	3,00	42,000	EMULSÃO ASFÁLTICA RR-2C	
				TOTAL	14.000,00		42,000		
TRATAMENTO SUPERFICIAL SIMPLES COM BANHO DILUÍDO									
2.660 +	0,00	2.760 +	0,00	2.000,00	4.000,00	1,40	5,600	EMULSÃO ASFÁLTICA RR-2C	
				TOTAL	4.000,00		5,600		
							TOTAL	47,600	

Cuiabá-MT, 01 de Julho de 2014

Fiscalização

Protocolo/SETPU
 Folha Nº 14
 Ass.: C


 Eng.º Antonio Carlos Tenuta
 Fiscal Port. GP Nº 555/11
 RNP Nº 121164774-9



GOVERNO DO ESTADO DE MATO GROSSO
SECRETARIA DE ESTADO DE TRANSPORTE E PAV. URBANA

FOLHA Nº 01/01

Obra: Pavimentação Asfáltica

Rodovia: MT 338

Trecho: Entrº Rod MT-220-338 (Novo Paraná) - Entrº Rod BR-163

Sub-trecho: Restaurante Cambará (Estaca 2.500) à Fazenda Bom Pastor (Estaca 4.525) - Lote 2

Referência: 12ª Medição Provisória

Ordem início serviço: de 01/07/13

Período Medido: 01/06/14 a 30/06/14

PLANILHA PARA CÁLCULO

DO QUANTITATIVO E MOMENTO DE TRANSPORTE DE AGREGADOS UTILIZADOS NO TSD - ROD PAVIMENTADA

FIRMA: GUAXE CONSTRUTORA LTDA

ESTACAS	EXTENSÃO (m)	LARGURA (m)	ÁREA (m²)	TAXA (Kg x m²)	QUANTIDADE (t)	PEDREIRA	DMT PARCIAL (DISTÂNCIA FIXA)		MOMENTO TRANSPORTE LOCAL (txKm)
							ESTACA	DMT(KM)	
2.660 + 0,00	2.760 + 0,00	7,00	14.000,00	37,400	523,600	P - 01	2.500	650.000	342.015,520
TRATAMENTO SUPERFICIAL DUPLO									
2.660 + 0,00	2.760 + 0,00	2.000,00							
TRATAMENTO SUPERFICIAL SIMPLES									
2.660 + 0,00	2.760 + 0,00	2.000,00	4.000,00	14,000	56,000	P - 01	2.500	650.000	36.579,200
									TOTAL
									378.594,720

Cuiabá-MT, 01 de Julho de 2014

Fiscalização

Eng.º Antonio Carlos Tenuta
Eng.º Antonio Carlos Tenuta
Fiscal Port. GP Nº 555/11
RNP Nº 121164774-9

Protocolo/SETPU
Folha Nº 15
Ass.: C



GOVERNO DO ESTADO DE MATO GROSSO
SECRETARIA DE ESTADO DE ESTADO DE TRANSPORTE E PAV.
URBANA

FOLHA Nº 01/01

Obra: Pavimentação Asfáltica
 Rodovia: MT 338

Trecho: Entrº Rod MT-220-338 (Novo Paraná) - Entrº Rod BR-163

Sub-trecho: Restaurante Cambará (Estaca 2.500) à Fazenda Bom Pastor (Estaca 4.525) - Lote 2

Referência: 12ª Medição Provisória

Ordem início serviço: de 01/07/13

Período Medido: 01/06/14 a 30/06/14

PLANILHA PARA CÁLCULO

DO QUANTITATIVO E MOMENTO DE TRANSPORTE DE AGREGADOS UTILIZADOS NO TSD - ROD NÃO PAVIMENTADA

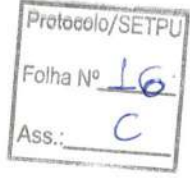
FIRMA: GUAXE CONSTRUTORA LTDA

ESTACAS	EXTENSÃO		LARGURA (m)	ÁREA (m²)	TAXA (Kg x m²)	QUANTIDADE (t)	PEDREIRA	DMT PARCIAL (DISTÂNCIA FIXA)		DMT TRANSPORTE LOCAL (KM)	MOMENTO TRANSPORTE LOCAL (txKm)	
	INICIAL	FINAL						FRAC.	FRAC.			ESTACA
2.660 +	0,00	2.760 +	0,00	14.000,00	37,400	523,600	P - 01	2.660	0,00	1,000	523,600	
TRATAMENTO SUPERFICIAL DUPLO												
2.660 +	0,00	2.760 +	0,00	2.000,00								
TRATAMENTO SUPERFICIAL SIMPLES												
2.660 +	0,00	2.760 +	0,00	4.000,00	14,000	56,000	P - 01	2.660	0,00	1,000	56,000	
											TOTAL	579,600

Cuiabá-MT, 01 de Julho de 2014

Fiscalização

Engº. Antônio Carlos Tenuta
Fiscal Port. GP Nº 555/11
RNP Nº 121164774-9



016
Car fundo
UIA Procc 820



GOVERNO DO ESTADO DE MATO GROSSO
SECRETARIA DE ESTADO DE TRANSPORTE E PAVIMENTAÇÃO URBANA

Protocolo/SETPU
Folha Nº 02
Ass.: F

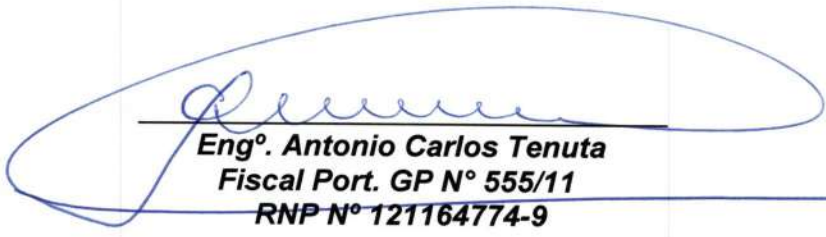
Ilma. Sra.
Eng.ª. Ingeborg Gisela Günther Beger
Superintendente de Programas Especiais
Nesta

Sra Superintendente,

Pelo presente, estamos encaminhando a **13ª Medição Provisória** dos serviços de Pavimentação Asfáltica, executados pela GUAXE CONSTRUTORA LTDA, na Rodovia MT-338 - Trecho: Restaurante Cambará (estaca 2.500) à Fazenda Bom Pastor (Estaca 4.525) - Lote 02 - objeto do Termo de Cessão de Contrato n.º 002/2011, relativo ao período de 01/07/14 a 31/07/14.

• 13ª Medição Provisória a Preços Iniciais.....	R\$	461.100,83
• Total a Pagar.....	R\$	461.100,83

Atenciosamente


Eng.º. Antonio Carlos Tenuta
Fiscal Port. GP N° 555/11
RNP N° 121164774-9

Protocolo n.: 447051/2014 Data: 14/08/2014 11:18
Governo do Estado de Mato Grosso
SECRETARIA DE ESTADO DE TRANSPORTE E PAVIMENTAÇÃO

Interessado(a): GUAXE CONSTRUTORA LTDA/IC 002/2011/SETPU
Assunto: MEDIÇÃO DE OBRAS
Resumo: ENCAMINHA 13 MEDIÇÃO PROVISÓRIA NO VALOR R\$ 4
61.100,83 DO IC 002/2011/SETPU, DOS SERVIÇOS DE PAVIME
36136600 36136600

Setor : PROTOCOLO / PROTOCOLO

Volume: 1 de 0



000064778853



Governo do Estado de Mato Grosso
Secretaria de Estado de Transporte e Pav. Urbana

Protocolo/SETPU
Folha N° <u>03</u>
Ass.: <u>F</u>

• **Contratos Novos de Pavimentação de Rodovias**

: Rodovia: MT 338

: Trecho: Entrº Rod MT-220-338 (Novo Paraná) - Entrº Rod BR 163

Sub-trecho: Restaurante Cambará (Estaca 2.500) à Fazenda Bom Pastor (Estaca 4.525) - Lote 2

: Extensão: 40,5 Km

: Firma: Guaxe Construtora Ltda

: Termo de cessão de contrato n.º 02/2011

: Prazo Contratual: 1.080 dias consecutivos

: Termino Previsto: 15/06/2016

: Ordem de Início de Serviços: 01/07/2013

: Metas – Exercício:

: Naturezas dos Serviços: Pavimentação Asfáltica

: Valor Empenhado:

: Valor Contratual (PI): R\$ 30.132.671,11

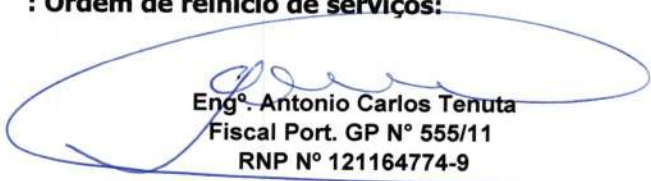
: Valores Medidos a PI: R\$ 10.112.304,55

: Valores Medidos reajustamento: R\$ 123.675,99

: Termo Aditivo com Reflexo Financeiro: Não

: Termo Aditivo de Prazo: Não

: Ordem de reinício de serviços:


Eng. Antonio Carlos Tenuta
Fiscal Port. GP N° 555/11
RNP N° 121164774-9



GOVERNO DO ESTADO DE MATO GROSSO
SECRETARIA DE ESTADO DE TRANSPORTES E
PAVIMENTAÇÃO URBANA

RESUMO DE MEDIÇÃO

Obra: Pavimentação Asfáltica
Rodovia: MT 338
Trecho: Enlr Rod MT-220-338 (Novo Paraná) - Enlr Rod BR-163
Sub-trecho: Restaurante Cambará (Estaca 2.500) à Fazenda Bom Pastor (Estaca 4.525) - Lote 2
Referência: 13ª Medição Provisória
Ordem início serviço: de 01/07/13
Período Med: 01/07/2014 a 31/07/2014
Acumulado: 01/07/2013 a 31/07/2014

CODIGO	DISCRIMINAÇÃO	UNID.	QUANTIDADE CONTRATO	NESTA MEDIÇÃO	MEDIÇÃO ANTERIOR	QUANT.MEDIDO ACUMULADO	PREÇO UNITÁRIO R\$	VALOR ACUMULADO R\$	% EXE
I SERVIÇOS PRELIMINARES									
2 S.00.000.10	Instalação de canteiro e acampamento	vb	1,000		1,000	1,000	96.489,11	96.489,11	100,00
2 S.00.000.20	Mobilização e desmobilização de pessoal	vb	1,000		0,500	0,500	1.035,42	517,71	50,00
2 S.00.000.22	Mobilização e desmobilização de equipamento rodante	vb	1,000		0,500	0,500	57.578,33	28.789,16	50,00
2 S.00.000.24	Mobilização e desmobilização de equipamento pesado	vb	1,000		0,500	0,500	47.671,75	23.835,87	50,00
2 S.00.001.03	Administração local da obra - Pessoal	mês	16,000	1,000	12,000	13,000	61.974,57	805.669,41	81,25
4 S.06.200.02	Placa de obra	m2	79,000		12,500	12,500	371,11	4.638,87	15,82
Total Serviços Preliminares									78,45
II.0 TERRAPLENAGEM									
2 S.01.000.00	Desmatamento, destocamento e limpeza áreas c/ árvores diâm 0,15m	m²	1.230.000,000		623.100,000	623.100,000	0,34	211.854,00	50,66
2 S.01.100.01	Escavação, carga e transporte de material 1ª cat. DMT 50m	m³	330.674,400		171.457,500	171.457,500	1,83	313.767,22	51,85
2 S.01.100.09	Escavação, carga e transporte de material 1ª cat. DMT 50 a 200m c/carreg	m³	90.104,400		46.944,750	46.944,750	7,33	344.105,01	52,10
2 S.01.100.10	Escavação, carga e transporte de material 1ª cat. DMT 200 a 400m c/carreg	m³	68.526,000		26.267,500	26.267,500	8,00	210.140,00	38,33
2 S.01.100.11	Escavação, carga e transporte de material 1ª cat. DMT 400 a 600m c/carreg	m³	213.548,400		121.523,500	121.523,500	8,33	1.012.290,75	56,91
2 S.01.100.12	Escavação, carga e transporte de material 1ª cat. DMT 600 a 800m c/carreg	m³	80.578,800		43.636,250	43.636,250	8,73	380.944,46	54,15
2 S.01.100.13	Escavação, carga e transporte de material 1ª cat. DMT 800 a 1000m c/carreg	m³	188.568,000		88.115,000	88.115,000	9,37	825.637,55	46,73
2 S.01.510.00	Compactação de aterros a 95% do Proctor Normal	m³	186.481,500		95.525,673	95.525,673	2,80	267.471,88	51,23
2 S.01.511.00	Compactação de aterros a 100% do Proctor Normal	m³	378.613,950		193.959,342	193.959,342	3,28	636.186,64	51,23
s/c	Compactação de aterros a 100% do Proctor Intermediário	m³	212.504,550		108.870,585	108.870,585	4,35	473.587,04	51,23
Total Terraplenagem-II.0									4.675.984,55
III TERRAPLENAGEM (CAMINHO DE SERVIÇO)									
3 S.01.200.01	Escavação e carga de material de jazida	m³	55.350,000		21.225,600	21.225,600	6,87	145.819,87	38,35
3 S.08.001.01	Patrolamento	há	32,680		16,080	16,080	566,19	9.104,33	49,20
3 S.08.002.01	Conformação de pista para revestimento primário	há	28,190		16,080	16,080	659,47	10.604,27	57,04
3 S.08.003.01	Espalhamento de material para revestimento primário	há	32,680		16,080	16,080	812,03	13.057,44	49,20
3 S.09.001.06	Transporte local em rodovia não pavimentada	tcm	860.000,000		600.604,800	600.604,800	0,84	504.508,03	69,84
Total Terraplenagem-III.1									683.093,94
III PAVIMENTAÇÃO									
2 S.02.110.00	Regularização do subleito	m²	442.800,000		221.100,000	221.100,000	0,83	183.513,00	49,93
2 S.02.200.00	Sub-base de solo estabilizado granulométricamente sem mistura	m³	86.100,000		28.560,000	28.560,000	13,54	386.702,40	33,17
2 S.02.200.01	Base de solo estabilizado granulométricamente sem mistura	m³	81.180,000		10.400,000	10.400,000	13,54	194.976,00	17,74
2 S.02.300.00	Imprimação	m²	369.000,000		18.000,000	18.000,000	0,28	18.144,00	17,56
2 S.02.500.51	Tratamento superficial simples com Emulsão - BC	m²	82.000,000		4.000,000	4.000,000	0,94	13.536,00	17,56
2 S.02.501.51	Tratamento superficial duplo com Emulsão - BC	m²	287.000,000		14.000,000	14.000,000	3,00	151.200,00	17,56
2 S.02.999.03	Fornecimento de Asfalto Diluído CM-30	t	442,800		21,600	21,600	2.436,44	192.966,04	17,89
2 S.02.999.05	Fornecimento de Emulsão Asfáltica RR-2C	t	975,800		47,600	47,600	1.419,36	249.625,68	18,02
Total Pavimentação									1.390.663,12
Total									22,66

Protocolo/SETPU
Ass.:
Folha Nº
F

Local/Data: Cuiabá-MT, 01 de Agosto de 2014

Comissão de Fiscalização

Eng.º Antonio Carlos Tenuta
Fiscal Port. GP Nº 555/11
RNP Nº 121164774-9



**GOVERNO DO ESTADO DE MATO GROSSO
SECRETARIA DE ESTADO DE TRANSPORTES E
PAVIMENTAÇÃO URBANA**

RESUMO DE MEDIÇÃO

CÓDIGO	DISCRIMINAÇÃO	UNID.	QUANTIDADE CONTRATO	NESTA MEDIÇÃO	MEDIÇÃO ANTERIOR	QUANT. MEDIDO ACUMULADO	PREÇO UNITÁRIO R\$	VALOR ACUMULADO R\$	% EXE
Obra: Pavimentação Asfáltica Rodovia: MT 338 Trecho: Emf. Rod MT-220-338 (Novo Paraná) - Emf. Rod BR-163 Sub-trecho: Restaurante Cambará (Estiaca 2.500) à Fazenda Bom Pastor (Estiaca 4.525) - Lote 2 Referência: 13ª Medição Provisória Ordem início serviço: de 01/07/13									
Período Med: Simples : 01/07/2014 a 31/07/2014			Acumulado : 01/07/2013 a 31/07/2014		GUAXE CONTRUTORA LTDA				
IV TRANSPORTE DE PAVIMENTAÇÃO Transporte comercial c/ base. 10m3 em rodovia pavimentada (Brita) Transporte comercial c/ base. 10m3 em rodovia não pavimentada (Brita) Transporte local em rodovia não pavimentada (Base e Sub-base) Transporte de Asfalto Diluído CM-30 Transporte de Emulsão Asfáltica RR-2C Total Transporte de Pavimentação									
V DRENAGEM Dreno longitudinal profundo p/ corte em solo - DPS 07 - AC/BC Boca de saída p/ dreno longitudinal prof. BSD 01 - AC/BC Sarjeta triangular de concreto - STC 02 - AC/BC Meio fio de concreto - MFC 03 - AC/BC Descida d'água tipo rápido - canal retang. - DAR 03 - AC/BC Entrada d'água - EDA 01 - AC/BC Entrada d'água - EDA 02 - AC/BC Dissipador de energia - DEB 01 - AC/BC Corpo BSTC D=1,00m - CA-4, inclusive berço e dentes - AC/BC/PC/TC Boca BSTC D=1,00m normal - AC/BC Total Drenagem									
VI TRANSPORTE DE DRENAGEM Transporte local em rodovia não pavimentada (Brita) Transporte comercial c/ base. em rodovia pavimentada (Brita) Transporte comercial c/ base. em rodovia pavimentada (Cimento) Transporte local em rodovia não pavimentada (Cimento) Transporte comercial c/ base. em rodovia pavimentada (Areia) Transporte local em rodovia não pavimentada (Areia) Transporte local em rodovia não pavimentada (Madeira) Transporte comercial c/ base. em rodovia pavimentada (Madeira) Total Transporte de Drenagem									
Local/Data: Cuiabá-MT, 01 de Agosto de 2014 Comissão de Fiscalização									

Protocolo/SETPU
 Folha Nº 05
 Ass.: F

Eng.º Antonio Carlos Tenuta
 Fiscal Port. GP Nº 555/11
 RNP Nº 121164774-9



GOVERNO DO ESTADO DE MATO GROSSO
SECRETARIA DE ESTADO DE TRANSPORTES E
PAVIMENTAÇÃO URBANA

RESUMO DE MEDIÇÃO

CÓDIGO	DISCRIMINAÇÃO	UNID.	Acumulado:		QUANTIDADE CONTRATO	NESTA MEDIÇÃO	MEDIÇÃO ANTERIOR	QUANT. MEDIDO ACUMULADO	PREÇO UNITÁRIO R\$	VALOR ACUMULADO R\$	% EXE
			01/07/2013 a 31/07/2014	01/07/2014 a 31/07/2014							
VII SINALIZAÇÃO 4 S.06.100.21 Pintura de faixa - tinta durabilidade - 2 anos 4 S.06.200.02 Forn. e implantação placa sinaliz. tot. refletiva 4 S.06.121.01 Forn. e colocação de tacha reflet. bidirecional 4 S.06.121.11 Forn. e colocação de tacho reflet. bidirecional 4 S.06.230.51 Fornecimento e implantação de balizador de concreto 4 S.06.000.11 Defesa maleável dupla (form. / impl.) 4 S.06.000.12 Ancoragem de defesa maleável dupla (form. / impl.) Total Sinalização											
VIII OBRAS COMPLEMENTARES 3 S.08.414.00 Reconposição total de cerca com mourão de madeira Total Obras Complementares											
IX RECUPERAÇÃO AMBIENTAL 2 S.05.102.00 Hidrossecura área de talude de aterro 2 S.05.102.00 Hidrossecura área de jazida 2 S.05.102.00 Hidrossecura área de empréstimo 2 S.01.100.01 Reconformação de área de jazida 2 S.01.100.01 Reconformação de área de empréstimo 3 S.01.930.00 Regul. e espalhamento de mat. orgânico área de jazida 3 S.01.930.00 Regul. e espalhamento de mat. orgânico área de empréstimo Total Recuperação Ambiental											
X ALUGUEL DE VEÍCULO 2 S.09.010.03 Aluguel de veículo p/ transporte de pessoal - adm local Total Aluguel de Veículo											
TOTAL GERAL DEDUZIR VALOR MEDIÇÃO ANTERIOR VALOR DESTA MEDIÇÃO											
										10.112.304,55	
										9.651.203,72	
										461.100,83	

R\$ 461.100,83 (Quatrocentos e sessenta e um mil cem reais e oitenta e três centavos).

Local/Data: Cuiabá-MT, 01 de Agosto de 2014

Comissão de Fiscalização

Importa o líquido a pagar referente aos serviços executados nesta medição em

Eng.º Antonio Carlos Tenuta
 Fiscal Port. GP Nº 555/11
 RNP Nº 121164774-9

Protocolo/SETPU
 Folha Nº 06
 Ass.: F



GOVERNO DO ESTADO DE MATO GROSSO

SECRETARIA DE ESTADO DE TRANSPORTE E PAVIMENTAÇÃO URBANA - SETPU

SUPERINTENDÊNCIA DE PROGRAMAS ESPECIAIS

CONTROLE FINANCEIROTermo de Cessão de
Contrato n.º 02/2011

RODOVIA

MT - 338

Nº DO
PROCESSO

TRECHO:

Restaurante Cambará (Estaca 2.500) - Fazenda Bom Pastor (Estaca 4.525)

FIRMA:

GUAXE CONSTRUTORA LTDA

VALOR CONTRATUAL

30.132.671,11

ADITAMENTO

0,00

TOTAL

30.132.671,11

O. I. SERVIÇO
01/07/2013

SALDO PREÇOS INICIAIS

30.132.671,11

28.129.797,92

26.129.145,50

23.179.141,78

22.171.782,66

22.102.652,55

22.033.522,44

21.964.392,33

21.895.262,22

21.826.132,11

21.757.002,00

21.687.871,89

20.481.467,39

20.020.366,56SERVIÇO
PAVIMENTAÇÃO

ACUMULADO

2.002.873,19

4.003.525,61

6.953.529,33

7.960.888,45

8.030.018,56

8.099.148,67

8.168.278,78

8.237.408,89

8.306.539,00

8.375.669,11

8.444.799,22

9.651.203,72

10.112.304,55

FISCAL

MEDIÇÕES REAJUST.

PERIODO

ACUMULADO

TOTAL

-

-

-

-

-

-

-

-

5.032,66

10.065,32

15.097,98

94.429,19

123.675,99

490.347,63

Engº ANTONIO CARLOS TENUTA

MEDIÇÕES REAJUST.

PERIODO

ACUMULADO

TOTAL

-

-

-

-

-

-

-

-

5.032,66

10.065,32

15.097,98

94.429,19

123.675,99

Cuiabá-MT, 01 de Agosto de 2014

Engº Antonio Carlos Tenuta

Fiscal Port. GP Nº 555/11

RNP Nº 121164774-9





FIRMA

GUAXE CONSTRUTORA LTDA

Termo de cessão de Contrato n.º 002/2011

GOVERNO DE MATO GROSSO

SECRETARIA DE ESTADO DE TRANSPORTES E PAVIMENTAÇÃO URBANA

INÍCIO DOS SERVIÇOS 01/07/13

TÉRMINO DOS SERVIÇOS 15/06/16

VALORES CONTRATAIS

PREÇOS INICIAIS 30.132.671,11

PREV. REAJUSTE -

TOTAL 30.132.671,11

A PI ATÉ 13ª MEDIÇÃO 10.112.304,55

REAJUSTE 123.675,99

TOTAL 10.235.980,54

SALDO CONTRATUAL

A PI 20.020.366,56

REAJUSTE 1.401.425,66

TOTAL 21.421.792,22

OBRA : Pavimentação Asfáltica

RODOVIA : MT-338

TRECHO : Entrº Rod MT-220-338 (Novo Paraná) - Entrº Rod BR 163

SUBTRECHO : Restaurante Cambará (Estaca 2.500) a Fazenda Bom Pastor (Estaca 4.525) - Lote 2

LOCAL : Porto dos Gaúchos/MT

EXTENSÃO : 40,5 km

PARA : Eng.ª Ingeborg Gisela Ghünter Beger

SITUAÇÃO FÍSICA DA OBRA EM 31/07/2014

Eng.º Antonio Carlos Tenuta

Fiscal Port. GP Nº 555/11

RNP Nº 121164774-9

EQUIPAMENTOS NA OBRA:

1 D65

CAM. BASC. 12 M3

CAMINHO PIPA

1 PÁ CARREGADEIRA

3 ROLO COMPACT. VIBR.

1 CAM. COMBOIO

3 MOTONIVELADORA

3 TRATOR DE PNEU CBT

1 ROLO PNEU

1 VEICULO APOIO

1 VASSOURA MECÂNICA

3 ESCAV. HIDRAULICA

1 ROLO LISO TEMA TERRA

1 CAMINHÃO ESPARGIDOR

3 GRADE DISCO

1 CAMINHÃO APOIO

TOTAL 21 Eqptos

TOTAL 18 Veículos

RESTAURANTE CAMBARÁ ESTACA 2.500

FAZENDA BOM PASTOR ESTACA 4.525

MT-338

ATACADO

CONCLUÍDO

SERVIÇOS	Quilometragem	% A REALIZAR											CONCLUÍDO	A CONCLUIR	
		2500	2660	2860	7,20	13,60	16,00	20,00	24,00	28,00	34,00	38,00			40,5
TERRAPLENAGEM	Estateamento	2500	2660	2860	7,20	13,60	16,00	20,00	24,00	28,00	34,00	38,00	40,5	49,63%	50,37%
	IMPRIMAÇÃO E CAPA (TSD)														
	BASE														
PAVIMENTAÇÃO	BASE														
	SUB-BASE														
DRENAGEM SUPERFICIAL														0,00%	100,00%
SINALIZAÇÃO														0,00%	100,00%
OBRAS COMPLEMENTARES														0,00%	100,00%
RECUPERAÇÃO AMBIENTAL														0,00%	100,00%
Aterro compactado														49,63%	
Limpeza														17,78%	82,22%
Lançada														0,00%	100,00%
Lançada														0,00%	100,00%

Cuiabá-MT, 01 de Agosto de 2014

Protocolo/SETPU
Folha Nº 08
Ass.: F