

ANEXO 1

TABELA DE PREÇOS SELIC VALORES FINAIS DAS NEGOCIAÇÕES EXTRAGRUPO



Início » Economia e finanças » Selic - Mercado de títulos públicos » Operações » Negócios registrados - informações de dias anteriores

2007

Negociação de Títulos Federais no Mercado Secundário (negócios registrados - informações de dias anteriores) - Dados do período

Período de 03/12/2007 a 07/12/2007 - Somente Negociações Extragruppo - Valores Finais

Quantidade Negociada por Título

Título	03/12/2007	04/12/2007	05/12/2007	06/12/2007	07/12/2007
LFT	79.393	96.539	817.056	181.054	380.342
LTN	4.897.418	2.539.209	5.668.776	4.675.812	4.435.451
NTN-B	458.668	464.495	859.341	1.613.840	1.372.855
NTN-C	112.533	0	20.000	50.000	419.234
NTN-F	522.310	181.160	346.971	722.550	918.150

Negociações por Título

Data	Características do Título					Nº de Operações	Quantidade Negociada	Preços de Negociação			Preços de Referência		Taxas de Negociação		
	Sigla	Código	Código ISIN	Emissão	Vencimento			Mínimo	Médio	Máximo	Lastro	Valor nominal atualizado	Mínima	Média	Máxima
03/12/2007	LFT	210100	BRSTNCLF1865	20/09/2002	19/12/2007	14	15.517	3.287,12951884	3.287,15540751	3.287,15713100	3.287,05124149	3.287,12951885	-0,0176	-0,0165	0,0000
03/12/2007	LFT	210100	BRSTNCLF1899	20/09/2002	19/03/2008	15	11.664	3.287,28961500	3.287,31109458	3.287,31111700	3.286,55837252	3.287,12951885	-0,0191	-0,0191	-0,0168
03/12/2007	LFT	210100	BRSTNCLF18C8	20/09/2002	18/06/2008	9	3.961	3.287,12951884	3.287,12951884	3.287,12951884	3.286,08121683	3.287,12951885	0,0000	0,0000	0,0000
03/12/2007	LFT	210100	BRSTNCLF18F1	20/09/2002	17/09/2008	5	12.826	3.287,12951884	3.287,37012087	3.287,59423900	3.285,57284848	3.287,12951885	-0,0179	-0,0093	0,0000
03/12/2007	LFT	210100	BRSTNCLF18G9	20/09/2002	15/10/2008	1	3.154	3.287,60371400	3.287,60371400	3.287,60371400	3.285,41644327	3.287,12951885	-0,0166	-0,0166	-0,0166
03/12/2007	LFT	210100	BRSTNCLF18I5	20/09/2002	17/12/2008	3	6.197	3.287,72537700	3.287,72537700	3.287,72537700	3.285,06455877	3.287,12951885	-0,0173	-0,0173	-0,0173
03/12/2007	LFT	210100	BRSTNCLF1QF9	07/07/2006	17/06/2009	1	103	3.287,12951884	3.287,12951884	3.287,12951884	3.284,11075038	3.287,12951885	0,0000	0,0000	0,0000
03/12/2007	LFT	210100	BRSTNCLF1QB8	20/04/2005	16/09/2009	1	3.560	3.287,95731724	3.287,95731724	3.287,95731724	3.283,61050263	3.287,12951885	-0,0141	-0,0141	-0,0141
03/12/2007	LFT	210100	BRSTNCLF1QC6	05/10/2005	16/12/2009	10	3.764	3.279,95375076	3.288,85085427	3.294,32098581	3.283,11814567	3.287,12951885	-0,1073	-0,0257	0,1074
03/12/2007	LFT	210100	BRSTNCLF1QD4	01/11/2005	17/03/2010	2	3.732				3.281,89434740	3.287,12951885			
03/12/2007	LFT	210100	BRSTNCLF1QK9	05/01/2007	07/06/2010	31	3.921	3.287,57259484	3.287,80271119	3.288,16348300	3.281,39316055	3.287,12951885	-0,0126	-0,0082	-0,0054
03/12/2007	LFT	210100	BRSTNCLF1QL7	05/04/2007	07/09/2010	6	620	3.287,51879748	3.287,51879748	3.287,51879748	3.280,79183737	3.287,12951885	-0,0043	-0,0043	-0,0043
03/12/2007	LFT	210100	BRSTNCLF1QM5	06/07/2007	07/12/2010	4	1.002	3.285,15600500	3.286,65896127	3.287,98676100	3.280,23616696	3.287,12951885	-0,0087	0,0048	0,0200
03/12/2007	LFT	210100	BRSTNCLF1QJ1	01/11/2006	07/03/2012	2	3.550	3.288,28930600	3.288,28930600	3.288,28930600	3.277,36821889	3.287,12951885	-0,0083	-0,0083	-0,0083
03/12/2007	LFT	210100	BRSTNCLF1QN3	06/07/2007	07/03/2013	7	952	3.295,10003900	3.295,10003900	3.295,10003900	3.273,37865373	3.287,12951885	-0,0462	-0,0462	-0,0462
03/12/2007	LFT	210100	BRSTNCLF1QO1	05/10/2007	07/06/2013	1	4.870				3.272,72441675	3.287,12951885			
03/12/2007	LTN	100000	BRSTNCLTN608	22/07/2005	01/01/2008	5	351.582	991,63829700	991,66513411	992,07154100	991,37684070	1.000,00000000	10,55	11,12	11,16
03/12/2007	LTN	100000	BRSTNCLTN657	04/08/2006	01/04/2008	8	223.962	966,22932100	966,30686017	966,34893700	965,17860322	1.000,00000000	11,24	11,25	11,28
03/12/2007	LTN	100000	BRSTNCLTN624	07/12/2005	01/07/2008	16	900.180	940,62526200	940,70159449	942,48092960	938,67153157	1.000,00000000	11,00	11,37	11,39
03/12/2007	LTN	100000	BRSTNCLTN673	01/06/2007	01/10/2008	2	100.000	913,52579400	913,52579400	913,52579400	910,63742348	1.000,00000000	11,52	11,52	11,52
03/12/2007	LTN	100000	BRSTNCLTN640	05/05/2006	01/01/2009	26	1.587.894	886,39010900	886,74960657	886,90795400	883,13800381	1.000,00000000	11,67	11,69	11,73
03/12/2007	LTN	100000	BRSTNCLTN665	05/04/2007	01/07/2009	14	495.000	836,81012500	837,01305953	837,11076900	831,75430939	1.000,00000000	11,98	11,99	12,01
03/12/2007	LTN	100000	BRSTNCLTN681	06/07/2007	01/10/2009	5	159.000	810,06200000	810,55009846	810,57403000	805,13706921	1.000,00000000	12,17	12,17	12,21
03/12/2007	LTN	100000	BRSTNCLTN699	05/10/2007	01/01/2010	16	1.079.800	787,36369600	787,36369600	787,36369600	780,33214270	1.000,00000000	12,18	12,18	12,18
03/12/2007	NTN-B	760199	BRSTNCNTB070	15/09/2003	15/05/2009	9	40.000				1.636,06523864	1.673,01903854			
03/12/2007	NTN-B	760199	BRSTNCNTB0P4	09/11/2006	15/11/2009	24	75.279	1.642,77574000	1.642,96618707	1.644,45972000	1.612,27588201	1.673,01903854			
03/12/2007	NTN-B	760199	BRSTNCNTB0M1	05/01/2006	15/08/2010	29	271.058	1.651,12271500	1.653,13853389	1.653,79898600	1.612,68474944	1.673,01903854			
03/12/2007	NTN-B	760199	BRSTNCNTB0N9	09/03/2006	15/05/2011	2	12.163	1.613,03966400	1.613,03966400	1.613,03966400	1.564,92702704	1.673,01903854			
03/12/2007	NTN-B	760199	BRSTNCNTB2V8	09/05/2007	15/08/2012	2	10.000				1.551,43744052	1.673,01903854			
03/12/2007	NTN-B	760199	BRSTNCNTB088	15/10/2003	15/05/2015	6	40.000				1.462,65738110	1.673,01903854			
03/12/2007	NTN-B	760199	BRSTNCNTB2W6	09/05/2007	15/05/2017	10	10.168	1.525,21675400	1.525,21675400	1.525,21675400	1.424,24627446	1.673,01903854			
03/12/2007	NTN-C	770100	BRSTNCNTC0O6	01/04/2002	01/04/2008	1	98.680				2.018,84986508	2.004,59332227			
03/12/2007	NTN-C	770100	BRSTNCNTC0M0	01/04/2001	01/04/2021	1	13.853	1.916,72137261	1.916,72137261	1.916,72137261	1.761,38507701	2.004,59332227			
03/12/2007	NTN-F	950199	BRSTNCNTF055	02/02/2005	01/01/2010	3	90.000				995,40596968	1.000,00000000			
03/12/2007	NTN-F	950199	BRSTNCNTF0H7	09/02/2007	01/07/2010	1	7.000	995,36292300	995,36292300	995,36292300	984,76786209	1.000,00000000			
03/12/2007	NTN-F	950199	BRSTNCNTF0I5	06/07/2007	01/01/2011	3	15.000				972,49696046	1.000,00000000			
03/12/2007	NTN-F	950199	BRSTNCNTF063	01/06/2005	01/01/2012	3	200.060	967,63352370	967,63352370	967,63352370	953,72979500	1.000,00000000			
03/12/2007	NTN-F	950199	BRSTNCNTF071	05/05/2006	01/01/2014	1	41.000	938,46747650	938,46747650	938,46747650	917,16707971	1.000,00000000			
03/12/2007	NTN-F	950199	BRSTNCNTF0G9	05/01/2007	01/01/2017	5	34.250	899,09204820	900,28514977	900,45417300	874,94880850	1.000,00000000			
04/12/2007	LFT	210100	BRSTNCLF1865	20/09/2002	19/12/2007	10	1.710	3.288,51224988	3.288,53599290	3.288,53628500	3.288,44046264	3.288,51224988	-0,0167	-0,0165	0,0000
04/12/2007	LFT	210100	BRSTNCLF1899	20/09/2002	19/03/2008	9	695	3.288,68633063	3.288,68882310	3.288,69173100	3.287,94868939	3.288,51224988	-0,0191	-0,0188	-0,0185
04/12/2007	LFT	210100	BRSTNCLF18C8	20/09/2002	18/06/2008	8	2.938	3.288,83164585	3.288,83209502	3.288,83210700	3.287,47133185	3.288,51224988	-0,0184	-0,0184	-0,0184
04/12/2007	LFT	210100	BRSTNCLF18F1	20/09/2002	17/09/2008	5	11.578	3.288,51224988	3.289,01894540	3.291,31783716	3.286,96274844	3.288,51224988	-0,1085	-0,0196	0,0000
04/12/2007	LFT	210100	BRSTNCLF18G9	20/09/2002	15/10/2008	1	7.737	3.288,98471700	3.288,98471700	3.288,98471700	3.286,80627707	3.288,51224988	-0,0166	-0,0166	-0,0166
04/12/2007	LFT	210100	BRSTNCLF1Q59	20/01/2004	18/03/2009	1	45	3.288,51224988	3.288,51224988	3.288,51224988	3.285,97710313	3.288,51224988	0,0000	0,0000	0,0000
04/12/2007	LFT	210100	BRSTNCLF1QB8	20/04/2005	16/09/2009	2	86				3.284,99957246	3.288,51224988			
04/12/2007	LFT	210100	BRSTNCLF1QC6	05/10/2005	16/12/2009	7	1.100	3.288,51224988	3.291,88067771	3.295,77201046	3.284,50700723	3.288,51224988	-0,1085	-0,0504	0,0000
04/12/2007	LFT	210100	BRSTNCLF1QD4	01/11/2005	17/03/2010	10	47.605	3.287,76462700	3.290,19722282	3.290,27141700	3.283,28399329	3.288,51224988	-0,0235	-0,0225	0,0100
04/12/2007	LFT	210100	BRSTNCLF1QK9	05/01/2007	07/06/2010	5	3.689	3.288,51225000	3.289,14998845	3.289,93839654	3.282,78259422	3.288,51224988	-0,0174	-0,0078	0,0000

Data	Características do Título					Nº de Operações	Quantidade Negociada	Preços de Negociação			Preços de Referência		Taxas de Negociação		
	Sigla	Código	Código ISIN	Emissão	Vencimento			Mínimo	Médio	Máximo	Lastro	Valor nominal atualizado	Mínima	Média	Máxima
04/12/2007	NTN-B	760199	BRSTNCNTB088	15/10/2003	15/05/2015	1	10.000				1.463,12828776	1.673,01903854			
04/12/2007	NTN-F	950199	BRSTNCNTF055	02/02/2005	01/01/2010	4	61.770	1.004,63775000	1.004,81991271	1.004,97015000	995,10842940	1.000,00000000			
04/12/2007	NTN-F	950199	BRSTNCNTF065	06/07/2007	01/01/2011	3	80.600	980,76008000	981,09216115	982,34784300	970,88736666	1.000,00000000			
04/12/2007	NTN-F	950199	BRSTNCNTF063	01/06/2005	01/01/2012	2	10.350	967,56283200	969,96596042	970,67187940	951,37144948	1.000,00000000			
04/12/2007	NTN-F	950199	BRSTNCNTF069	05/01/2007	01/01/2017	6	28.440	897,71161170	901,13605564	902,70498800	871,29781858	1.000,00000000			
05/12/2007	LFT	210100	BRSTNCLF1865	20/09/2002	19/12/2007	43	226.107	3.289,89556200	3.289,89659403	3.289,91815000	3.289,83027093	3.289,89556256	-0,0173	-0,0008	0,0000
05/12/2007	LFT	210100	BRSTNCLF1899	20/09/2002	19/03/2008	20	5.375	2.90,06814742	2.90,07897964	2.90,12915331	2.289,33959442	3.289,89556256	-0,0252	-0,0198	-0,0186
05/12/2007	LFT	210100	BRSTNCLF18C8	20/09/2002	18/06/2008	11	15.087	3.289,89556200	3.290,20577584	3.290,21269027	3.288,86203494	3.289,89556256	-0,0184	-0,0180	0,0000
05/12/2007	LFT	210100	BRSTNCLF18F1	20/09/2002	17/09/2008	10	26.133	3.290,35818170	3.290,37952789	3.292,43638500	3.288,35323638	3.289,89556256	-0,0987	-0,0188	-0,0180
05/12/2007	LFT	210100	BRSTNCLF18G9	20/09/2002	15/10/2008	1	279	3.290,326679400	3.292,36867800	3.290,36867800	3.288,19669882	3.289,89556256	-0,0167	-0,0167	-0,0167
05/12/2007	LFT	210100	BRSTNCLF1Q59	20/01/2004	18/03/2009	6	104.741	3.290,51800713	3.290,51836949	3.290,52397415	3.287,36717412	3.289,89556256	-0,0149	-0,0148	-0,0148
05/12/2007	LFT	210100	BRSTNCLF1Q89	07/07/2006	17/06/2009	1	65				3.286,88990100	3.289,89556256			
05/12/2007	LFT	210100	BRSTNCLF1Q99	20/04/2005	16/09/2009	9	70.090	3.290,73207681	3.291,35848957	3.291,36976500	3.286,38922992	3.289,89556256	-0,0252	-0,0250	-0,0143
05/12/2007	LFT	210100	BRSTNCLF1QC6	05/10/2005	16/12/2009	13	115.583	3.289,89556255	3.291,86373721	3.297,18461239	3.285,89645631	3.289,89556256	-0,1091	-0,0295	0,0000
05/12/2007	LFT	210100	BRSTNCLF1QD4	01/11/2005	17/03/2010	4	2.743	3.290,77386200	3.290,77386200	3.290,77386200	3.284,67422760	3.289,89556256	-0,0118	-0,0118	-0,0118
05/12/2007	LFT	210100	BRSTNCLF1QK9	05/01/2007	07/06/2010	12	1.320	3.289,89556300	3.290,43176377	3.291,30366137	3.284,17261623	3.289,89556256	-0,0172	-0,0065	0,0000
05/12/2007	LFT	210100	BRSTNCLF1QL7	05/04/2007	07/09/2010	3	8.323	3.290,83577700	3.290,83577700	3.290,83577700	3.283,57078370	3.289,89556256	-0,0104	-0,0104	-0,0104
05/12/2007	LFT	210100	BRSTNCLF1QM5	06/07/2007	07/12/2010	2	1.280	3.293,61853700	3.293,61853700	3.293,61853700	3.283,01464262	3.289,89556256	-0,0378	-0,0378	-0,0378
05/12/2007	LFT	210100	BRSTNCLF1QG7	07/07/2006	15/06/2011	11	140.000	3.292,32679400	3.292,32679400	3.292,32679400	3.281,81151222	3.289,89556256	-0,0210	-0,0210	-0,0210
05/12/2007	LFT	210100	BRSTNCLF1QO1	05/10/2007	07/06/2013	20	99.930	3.290,08176600	3.290,14196676	3.292,92805100	3.275,49912735	3.289,89556256	-0,0168	-0,0014	-0,0010
05/12/2007	LTN	100000	BRSTNCLTN608	22/07/2005	01/01/2008	10	418.790	992,44858600	992,44612132	992,48406700	992,23576808	1.000,00000000	11,14	11,20	11,20
05/12/2007	LTN	100000	BRSTNCLTN657	04/08/2006	01/04/2008	16	429.883	967,04927200	967,09499287	967,13101600	965,96931947	1.000,00000000	11,25	11,26	11,28
05/12/2007	LTN	100000	BRSTNCLTN624	07/12/2005	01/07/2008	35	960.903	941,28902900	941,47894684	941,50180800	939,50167048	1.000,00000000	11,38	11,38	11,42
05/12/2007	LTN	100000	BRSTNCLTN673	01/06/2007	01/10/2008	2	48.000	914,20231200	914,23597800	914,26964400	911,25499375	1.000,00000000	11,53	11,53	11,54
05/12/2007	LTN	100000	BRSTNCLTN640	05/05/2006	01/01/2009	20	1.150.200	887,25643600	887,29317485	887,29929800	883,76825770	1.000,00000000	11,72	11,72	11,72
05/12/2007	LTN	100000	BRSTNCLTN665	05/04/2007	01/07/2009	8	471.000				831,72200468	1.000,00000000			
05/12/2007	LTN	100000	BRSTNCLTN681	06/07/2007	01/10/2009	1	50.000				804,34081233	1.000,00000000			
05/12/2007	LTN	100000	BRSTNCLTN699	05/10/2007	01/01/2010	33	2.140.000				779,63316745	1.000,00000000			
05/12/2007	NTN-B	760199	BRSTNCNTB070	15/09/2003	15/05/2009	12	45.735				1.637,05883921	1.673,01903854			
05/12/2007	NTN-B	760199	BRSTNCNTB0M1	05/01/2006	15/08/2010	53	463.397	1.650,21384800	1.651,90833417	1.657,84342800	1.613,71151855	1.673,01903854			
05/12/2007	NTN-B	760199	BRSTNCNTB0N9	09/03/2006	15/05/2011	4	120.000	1.618,17192019	1.618,17192019	1.618,17192019	1.565,92912340	1.673,01903854			
05/12/2007	NTN-B	760199	BRSTNCNTB2V8	09/05/2007	15/08/2012	7	33.322	1.608,01532000	1.609,13496336	1.615,94239500	1.555,34021675	1.673,01903854			
05/12/2007	NTN-B	760199	BRSTNCNTB088	15/10/2003	15/05/2015	2	20.000				1.463,59934602	1.673,01903854			
05/12/2007	NTN-B	760199	BRSTNCNTB2W6	09/05/2007	15/05/2017	49	135.906	1.513,16803500	1.517,75758418	1.522,41954600	1.425,16350228	1.673,01903854			
05/12/2007	NTN-B	760199	BRSTNCNTB0A6	15/08/2004	15/05/2045	32	40.981	1.534,77920600	1.542,17382927	1.549,49551100	1.357,82583580	1.673,01903854			
05/12/2007	NTN-C	770100	BRSTNCNTC006	01/04/2002	01/04/2008	2	20.000				2.019,94920032	2.004,59332227			
05/12/2007	NTN-F	950199	BRSTNCNTF048	19/12/2003	01/01/2008	1	20.000	1.040,93276300	1.040,93276300	1.040,93276300	1.040,64566313	1.000,00000000			
05/12/2007	NTN-F	950199	BRSTNCNTF065	06/07/2007	01/01/2011	1	9.200	982,80709300	982,80709300	982,80709300	969,66964552	1.000,00000000			
05/12/2007	NTN-F	950199	BRSTNCNTF063	01/06/2005	01/01/2012	5	170.000				950,42512605	1.000,00000000			
05/12/2007	NTN-F	950199	BRSTNCNTF071	05/05/2006	01/01/2014	1	1.400	937,14099100	937,14099100	937,14099100	912,53556098	1.000,00000000			
05/12/2007	NTN-F	950199	BRSTNCNTF0G9	05/01/2007	01/01/2017	16	146.371	889,17281820	894,99865984	892,22413900	867,73419539	1.000,00000000			
06/12/2007	LFT	210100	BRSTNCLF1865	20/09/2002	19/12/2007	15	13.378	3.291,27945712	3.291,29979400	3.291,22066659	3.291,27945713	-0,0173	-0,0170	0,0000	
06/12/2007	LFT	210100	BRSTNCLF1899	20/09/2002	19/03/2008	22	20.621	3.291,43125700	3.291,46033470	3.291,46118000	3.290,73108783	3.291,27945713	-0,0199	-0,0198	-0,0166
06/12/2007	LFT	210100	BRSTNCLF18C8	20/09/2002	18/06/2008	6	946	3.240,76059100	3.288,98791808	3.291,85438376	3.290,25332632	3.291,27945713	-0,0336	0,1341	0,2003
06/12/2007	LFT	210100	BRSTNCLF18F1	20/09/2002	17/09/2008	12	27.412	3.291,75277704	3.291,75675320	3.291,81707700	3.289,74431253	3.291,27945713	-0,0210	-0,0186	-0,0185
06/12/2007	LFT	210100	BRSTNCLF18G9	20/09/2002	15/10/2008	1	965	3.291,75343500	3.291,75343500	3.291,75343500	3.289,58770874	3.291,27945713	-0,0168	-0,0168	-0,0168
06/12/2007	LFT	210100	BRSTNCLF18I5	20/09/2002	17/12/2008	2	16.224	3.291,89656800	3.291,89656800	3.291,89656800	3.289,23537748	3.291,27945713	-0,0181	-0,0181	-0,0181
06/12/2007	LFT	210100	BRSTNCLF1Q59	20/01/2004	18/03/2009	3	5.416	3.291,88891500	3.291,88891500	3.291,88891500	3.288,75783313	3.291,27945713	-0,0145	-0,0145	-0,0145
06/12/2007	LFT	210100	BRSTNCLF1QC6	05/10/2005	16/12/2009	10	54.220	3.291,27945712	3.293,22646275	3.298,67672945	3.287,28649316	3.291,27945713	-0,1109	-0,0292	0,0000
06/12/2007	LFT	210100	BRSTNCLF1QD4	01/11/2005	17/03/2010	5	37.150	3.291,28064000	3.291,28064000	3.291,28064000	3.286,06505053	3.291,27945713	0,0000	0,0000	0,0000
06/12/2007	LFT	210100	BRSTNCLF1QK9	05/01/2007	07/06/2010	10	2.131	3.291,27945712	3.292,07422378	3.292,72679143	3.285,56322679	3.291,27945713	-0,0177	-0,0097	0,0000
06/12/2007	LFT	210100	BRSTNCLF1QL7	05/04/2007	07/09/2010	3	735				3.284,96113943	3.291,27945713			
06/12/2007	LFT	210100	BRSTNCLF1QM5	06/07/2007	07/12/2010	5	163	3.292,18351600	3.292,19803846	3.292,21292400	3.284,40476286	3.291,27945713	-0,0095	-0,0093	-0,0092
06/12/2007	LFT	210100	BRSTNCLF1QG7	07/07/2006	15/06/2011	1	1				3.283,20112302	3.291,27945713		</	

Data	Características do Título					Nº de Operações	Quantidade Negociada	Preços de Negociação			Preços de Referência		Taxas de Negociação		
	Sigla	Código	Código ISIN	Emissão	Vencimento			Mínimo	Médio	Máximo	Lastro	Valor nominal atualizado	Mínima	Média	Máxima
07/12/2007	LFT	210100	BRSTNCLF1QJ1	01/11/2006	07/03/2012	2	1.565	3.292,66393383	3.292,66393383	3.292,66393383	3.282,92266310	3.292,66393383	0,0000	0,0000	0,0000
07/12/2007	LFT	210100	BRSTNCLF1QO1	05/10/2007	07/06/2013	4	14.009				3.278,27619041	3.292,66393383			
07/12/2007	LTN	100000	BRSTNCLTN608	22/07/2005	01/01/2008	18	506.442	993,31069900	993,31762512	993,33339900	993,09547497	1.000,00000000	11,11	11,14	11,15
07/12/2007	LTN	100000	BRSTNCLTN657	04/08/2006	01/04/2008	5	81.700	967,96295400	967,96339110	967,97624700	966,86825493	1.000,00000000	11,24	11,24	11,25
07/12/2007	LTN	100000	BRSTNCLTN624	07/12/2005	01/07/2008	8	219.282	942,28382300	942,33273590	942,37716600	940,38063774	1.000,00000000	11,36	11,37	11,38
07/12/2007	LTN	100000	BRSTNCLTN673	01/06/2007	01/10/2008	1	100.000	914,95495600	914,95495600	914,95495600	911,87754147	1.000,00000000	11,55	11,55	11,55
07/12/2007	LTN	100000	BRSTNCLTN640	05/05/2006	01/01/2009	13	326.522	887,76374040	887,99933464	888,29274900	884,31802326	1.000,00000000	11,69	11,72	11,75
07/12/2007	LTN	100000	BRSTNCLTN665	05/04/2007	01/07/2009	9	561.605	836,28395900	836,41468299	836,98022000	831,35532698	1.000,00000000	12,12	12,17	12,18
07/12/2007	LTN	100000	BRSTNCLTN681	06/07/2007	01/10/2009	2	150.000				803,04577288	1.000,00000000			
07/12/2007	LTN	100000	BRSTNCLTN699	05/10/2007	01/01/2010	36	2.489.900	784,95700100	785,02780756	785,02847000	778,37777162	1.000,00000000	12,45	12,45	12,45
07/12/2007	NTN-B	760199	BRSTNCNTB0L3	15/09/2005	15/08/2008	4	15.020	1.705,78106700	1.708,12186581	1.708,12436200	1.692,01166732	1.673,01903854			
07/12/2007	NTN-B	760199	BRSTNCNTB0P4	09/11/2006	15/11/2009	3	42.570	1.648,33563900	1.648,33563900	1.648,33563900	1.615,69448480	1.673,01903854			
07/12/2007	NTN-B	760199	BRSTNCNTB0M1	05/01/2006	15/08/2010	38	1.009.033	1.653,15073200	1.653,20332127	1.653,49251100	1.611,07184206	1.673,01903854			
07/12/2007	NTN-B	760199	BRSTNCNTB0N9	09/03/2006	15/05/2011	8	102.632	1.612,66736300	1.612,66736300	1.612,66736300	1.560,18184051	1.673,01903854			
07/12/2007	NTN-B	760199	BRSTNCNTB2V8	09/05/2007	15/08/2012	7	162.800	1.611,73601600	1.611,73601600	1.611,73601600	1.547,65857550	1.673,01903854			
07/12/2007	NTN-B	760199	BRSTNCNTB088	15/10/2003	15/05/2015	1	10.000				1.456,50842251	1.673,01903854			
07/12/2007	NTN-B	760199	BRSTNCNTB2W6	09/05/2007	15/05/2017	1	10.000				1.416,78173892	1.673,01903854			
07/12/2007	NTN-B	760199	BRSTNCNTB0A6	15/08/2004	15/05/2045	15	20.800	1.545,45634100	1.550,24584651	1.573,26637300	1.350,23956482	1.673,01903854			
07/12/2007	NTN-C	770100	BRSTNCNTC0O6	01/04/2002	01/04/2008	7	419.234	2.033,21213900	2.036,48936608	2.037,05710300	2.021,04913424	2.004,59332227			
07/12/2007	NTN-F	950199	BRSTNCNTF055	02/02/2005	01/01/2010	2	51.200	1.004,64687300	1.004,64687300	1.004,64687300	993,58077063	1.000,00000000			
07/12/2007	NTN-F	950199	BRSTNCNTF0H7	09/02/2007	01/07/2010	1	150.000				980,80123007	1.000,00000000			
07/12/2007	NTN-F	950199	BRSTNCNTF063	01/06/2005	01/01/2012	5	456.340				948,09652296	1.000,00000000			
07/12/2007	NTN-F	950199	BRSTNCNTF071	05/05/2006	01/01/2014	2	16.400	928,90739200	929,37317754	934,36373700	908,40763749	1.000,00000000			
07/12/2007	NTN-F	950199	BRSTNCNTF0G9	05/01/2007	01/01/2017	21	244.210	891,82171700	896,81516644	901,29120200	862,90572520	1.000,00000000			



Início » Economia e finanças » Selic - Mercado de títulos públicos » Operações » Negócios registrados - informações de dias anteriores

**Negociação de Títulos Federais no Mercado Secundário
(negócios registrados - informações de dias anteriores) - Dados do período**

Período de 10/12/2007 a 14/12/2007 - Somente Negociações
Extragrupo - Valores Finais

Quantidade Negociada por Título

Título	10/12/2007	11/12/2007	12/12/2007	13/12/2007	14/12/2007
LFT	228.772	102.247	186.869	92.182	135.689
LTN	4.249.345	2.803.878	5.085.570	5.359.799	8.192.703
NTN-B	158.125	549.909	559.344	326.906	552.972
NTN-C	10.000	46.454	70	0	50.000
NTN-F	1.244.908	315.328	610.577	1.458.036	1.120.260

Negociações por Título

Data	Características do Título					Nº de Operações	Quantidade Negociada	Preços de Negociação			Preços de Referência		Taxas de Negociação		
	Sigla	Código	Código ISIN	Emissão	Vencimento			Mínimo	Médio	Máximo	Lastro	Valor nominal atualizado	Mínima	Média	Máxima
10/12/2007	LFT	210100	BRSTNCLF1865	20/09/2002	19/12/2007	17	11.336	3.294,04899291	3.294,06488522	3.294,06644100	3.294,00322106	3.294,04899291	-0,0191	-0,0174	0,0000
10/12/2007	LFT	210100	BRSTNCLF1899	20/09/2002	19/03/2008	20	5.458	3.294,19030000	3.294,21914831	3.294,23566090	3.293,51584085	3.294,04899291	-0,0210	-0,0191	-0,0159
10/12/2007	LFT	210100	BRSTNCLF18C8	20/09/2002	18/06/2008	11	1.422	3.291,95608600	3.294,05202037	3.294,40312200	3.293,03767505	3.294,04899291	-0,0210	-0,0002	0,1242
10/12/2007	LFT	210100	BRSTNCLF18F1	20/09/2002	17/09/2008	9	23.522	3.294,51532028	3.294,76310428	3.296,38169127	3.292,52823050	3.294,04899291	-0,0919	-0,0282	-0,0184
10/12/2007	LFT	210100	BRSTNCLF18G9	20/09/2002	15/10/2008	1	557	3.294,51897600	3.294,51897600	3.294,51897600	3.292,37149419	3.294,04899291	-0,0168	-0,0168	-0,0168
10/12/2007	LFT	210100	BRSTNCLF18I5	20/09/2002	17/12/2008	16	71.531	3.294,64935761	3.294,70346160	3.294,76003400	3.292,01886477	3.294,04899291	-0,0210	-0,0193	-0,0177
10/12/2007	LFT	210100	BRSTNCLF1Q59	20/01/2004	18/03/2009	3	398				3.291,54091630	3.294,04899291			
10/12/2007	LFT	210100	BRSTNCLF1QF9	07/07/2006	17/06/2009	1	10	3.294,69561000	3.294,69561000	3.294,69561000	3.291,06303722	3.294,04899291	-0,0130	-0,0130	-0,0130
10/12/2007	LFT	210100	BRSTNCLF1QB8	20/04/2005	16/09/2009	3	1.402	3.294,89841129	3.294,89841129	3.294,89841129	3.290,56173048	3.294,04899291	-0,0146	-0,0146	-0,0146
10/12/2007	LFT	210100	BRSTNCLF1QC6	05/10/2005	16/12/2009	18	2.498	3.293,64363100	3.295,08864578	3.301,21163300	3.290,06833123	3.294,04899291	-0,1077	-0,0157	0,0061
10/12/2007	LFT	210100	BRSTNCLF1QD4	01/11/2005	17/03/2010	7	11.694	3.290,33314300	3.290,33314300	3.290,33314300	3.288,84846348	3.294,04899291	0,0500	0,0500	0,0500
10/12/2007	LFT	210100	BRSTNCLF1QE9	05/01/2007	07/06/2010	8	15.416	3.294,90560200	3.296,24287470	3.296,31080300	3.288,34621466	3.294,04899291	-0,0277	-0,0269	-0,0105
10/12/2007	LFT	210100	BRSTNCLF1QL7	05/04/2007	07/09/2010	14	52.118	3.294,77875000	3.295,16037559	3.296,70177150	3.287,74361731	3.294,04899291	-0,0294	-0,0123	-0,0081
10/12/2007	LFT	210100	BRSTNCLF1QJ1	01/11/2006	07/03/2012	3	1.998				3.284,31274441	3.294,04899291			
10/12/2007	LFT	210100	BRSTNCLF1QJ3	06/07/2007	07/03/2013	1	100				3.280,32134119	3.294,04899291			
10/12/2007	LFT	210100	BRSTNCLF1QO1	05/10/2007	07/06/2013	2	4.575				3.279,66560476	3.294,04899291			
10/12/2007	LTN	100000	BRSTNCLTN608	22/07/2005	01/01/2008	17	411.564	993,72210000	993,75351585	993,75408100	993,52030548	1.000,00000000	11,10	11,10	11,16
10/12/2007	LTN	100000	BRSTNCLTN657	04/08/2006	01/04/2008	12	1.198.037	968,33299300	968,33299300	968,33299300	967,29237669	1.000,00000000	11,26	11,26	11,26
10/12/2007	LTN	100000	BRSTNCLTN624	07/12/2005	01/07/2008	8	457.250	942,64056800	942,66667495	942,73326500	940,70524178	1.000,00000000	11,37	11,38	11,39
10/12/2007	LTN	100000	BRSTNCLTN673	01/06/2007	01/10/2008	2	101.894	914,98652800	915,24716258	915,25209900	912,41710803	1.000,00000000	11,56	11,56	11,60
10/12/2007	LTN	100000	BRSTNCLTN640	05/05/2006	01/01/2009	21	773.800	888,17322000	888,66671428	888,68254400	884,88919113	1.000,00000000	11,69	11,69	11,75
10/12/2007	LTN	100000	BRSTNCLTN665	05/04/2007	01/07/2009	11	630.000	835,85606300	835,85606300	835,85606300	832,32045959	1.000,00000000	12,25	12,25	12,25
10/12/2007	LTN	100000	BRSTNCLTN681	06/07/2007	01/10/2009	1	50.000				804,07578768	1.000,00000000			
10/12/2007	LTN	100000	BRSTNCLTN699	05/10/2007	01/01/2010	13	626.800				779,04302891	1.000,00000000			
10/12/2007	NTN-B	760199	BRSTNCNTB0L3	15/09/2005	15/08/2008	2	2	1.706,39555000	1.706,39555000	1.706,39555000	1.692,47541952	1.673,01903854			
10/12/2007	NTN-B	760199	BRSTNCNTB070	15/09/2003	15/05/2009	1	10.000				1.641,70142656	1.673,01903854			
10/12/2007	NTN-B	760199	BRSTNCNTB0P4	09/11/2006	15/11/2009	1	1.500	1.650,53713800	1.650,53713800	1.650,53713800	1.616,20282364	1.673,01903854			
10/12/2007	NTN-B	760199	BRSTNCNTB0M1	05/01/2006	15/08/2010	5	40.296	1.654,26164400	1.654,27364361	1.654,67903600	1.611,59053117	1.673,01903854			
10/12/2007	NTN-B	760199	BRSTNCNTB0N9	09/03/2006	15/05/2011	6	65.000	1.615,28314861	1.615,28314861	1.615,28314861	1.560,68985346	1.673,01903854			
10/12/2007	NTN-B	760199	BRSTNCNTB088	15/10/2003	15/05/2015	1	7.917				1.456,98267821	1.673,01903854			
10/12/2007	NTN-B	760199	BRSTNCNTB2W6	09/05/2007	15/05/2017	3	22.350	1.525,48190000	1.529,61971862	1.530,59210600	1.421,88162111	1.673,01903854			
10/12/2007	NTN-B	760199	BRSTNCNTB096	15/10/2003	15/08/2024	1	10.000	1.564,50941200	1.564,50941200	1.564,50941200	1.402,83133608	1.673,01903854			
10/12/2007	NTN-B	760199	BRSTNCNTB0A6	15/08/2004	15/05/2045	5	1.060	1.545,45634100	1.545,45634100	1.545,45634100	1.350,63459466	1.673,01903854			
10/12/2007	NTN-C	770100	BRSTNCNTC006	01/04/2002	01/04/2008	2	10.000				2.021,59932579	2.004,59332227			
10/12/2007	NTN-F	950199	BRSTNCNTF055	02/02/2005	01/01/2010	4	125.400	1.003,10947900	1.003,10947900	1.003,10947900	994,38531449	1.000,00000000			
10/12/2007	NTN-F	950199	BRSTNCNTF015	06/07/2007	01/01/2011	6	285.900	979,90366930	979,90366930	979,90366930	969,31740822	1.000,00000000			
10/12/2007	NTN-F	950199	BRSTNCNTF063	01/06/2005	01/01/2012	8	738.200	959,60637600	963,63868398	963,77450910	950,31445994	1.000,00000000			
10/12/2007	NTN-F	950199	BRSTNCNTF071	05/05/2006	01/01/2014	4	23.040	929,35474800	931,83774949	938,47083800	912,57266954	1.000,00000000			
10/12/2007	NTN-F	950199	BRSTNCNTF0G9	05/01/2007	01/01/2017	7	72.368	890,01825800	891,12590548	892,70129040	867,23200280	1.000,00000000			
11/12/2007	LFT	210100	BRSTNCLF1865	20/09/2002	19/12/2007	12	11.632	3.295,43463462	3.295,44834910	3.295,44880800	3.295,39538035	3.295,43463462	-0,0181	-0,0175	0,0000
11/12/2007	LFT	210100	BRSTNCLF1899	20/09/2002	19/03/2008	14	6.440	3.295,59142000	3.295,59865857	3.295,60671400	3.294,90910095	3.295,43463462	-0,0196	-0,0187	-0,0179
11/12/2007	LFT	210100	BRSTNCLF18C8	20/09/2002	18/06/2008	10	6.400	3.294,73168300	3.295,55797068	3.295,74769274	3.294,43073286	3.295,43463462	-0,0187	-0,0074	0,0420
11/12/2007	LFT	210100	BRSTNCLF18F1	20/09/2002	17/09/2008	7	33.141	3.296,30397400	3.296,37911991	3.297,76901003	3.293,92107281	3.295,43463462	-0,0924	-0,0374	-0,0344
11/12/2007	LFT	210100	BRSTNCLF18G9	20/09/2002	15/10/2008	1	275	3.295,89981100	3.295,89981100	3.295,89981100	3.293,76427019	3.295,43463462	-0,0167	-0,0167	-0,0167
11/12/2007	LFT	210100	BRSTNCLF18I5	20/09/2002	17/12/2008	1	218	3.295,43463462	3.295,43463462	3.295,43463462	3.293,41149160	3.295,43463462	0,0000	0,0000	0,0000
11/12/2007	LFT	210100	BRSTNCLF1Q59	20/01/2004	18/03/2009	4	6.194	3.296,05628709	3.296,18605609	3.296,89109900	3.292,93334094	3.295,43463462	-0,0349	-0,0180	-0,0149
11/12/2007	LFT	210100	BRSTNCLF1QF9	07/07/2006	17/06/2009	2	4.846	3.296,18017100	3.296,18017100	3.296,18017100	3.292,4525971	3.295,43463462	-0,0150	-0,0150	-0,0150
11/12/2007	LFT	210100	BRSTNCLF1QB8	20/04/2005	16/09/2009	7	3.576	3.295,43463462	3.296,26402143	3.296,27670832	3.291,95374089	3.295,43463462	-0,0145	-0,0143	0,0000
11/12/2007	LFT	210100	BRSTNCLF1QC6	05/10/2005	16/12/2009	5	911	3.295,43463462	3.297,03356521	3.300,84739846	3.291,46013292	3.295,43463462	-0,0815	-0,0241	0,0000
11/12/2007	LFT	210100	BRSTNCLF1QD4	01/11/2005	17/03/201										

Data	Sigla	Características do Título					Nº de Operações	Quantidade Negociada	Preços de Negociação			Preços de Referência		Taxas de Negociação		
		Código	Código ISIN	Emissão	Vencimento	Mínimo			Médio	Máximo	Lastro	Valor nominal atualizado	Mínima	Média	Máxima	
11/12/2007	NTN-B	760199	BRSTNCNTB0M1	05/01/2006	15/08/2010	34	392.058	1.652,77258200	1.653,97047049	1.655,06881700	1.612,10938727	1.673,01903854				
11/12/2007	NTN-B	760199	BRSTNCNTB2V8	09/05/2007	15/08/2012	4	8.000	1.614,40124400	1.614,84759800	1.615,07077500	1.551,54807911	1.673,01903854				
11/12/2007	NTN-B	760199	BRSTNCNTB088	15/10/2003	15/05/2015	7	15.000				1.461,46384584	1.673,01903854				
11/12/2007	NTN-B	760199	BRSTNCNTB2W6	09/05/2007	15/05/2017	2	34.351	1.530,79190000	1.530,79190000	1.530,79190000	1.431,67781800	1.673,01903854				
11/12/2007	NTN-B	760199	BRSTNCNTB0A6	15/08/2004	15/05/2045	21	28.000	1.542,59759600	1.546,17885322	1.553,14723700	1.359,40550586	1.673,01903854				
11/12/2007	NTN-F	770100	BRSTNCNTC006	01/04/2002	01/04/2008	2	35.000	2.040,83590000	2.040,83590000	2.040,83590000	2.022,43071876	2.004,59332227				
11/12/2007	NTN-F	760199	BRSTNCNTC0K4	01/01/2001	01/01/2031	3	11.454	3.374,45556800	3.374,45556800	3.374,45556800	3.063,59190119	2.004,59332227				
11/12/2007	NTN-F	950199	BRSTNCNTF055	02/02/2005	01/01/2010	6	201.000	1.003,10947900	1.003,10947900	1.003,10947900	992,80241569	1.000,00000000				
11/12/2007	NTN-F	950199	BRSTNCNTF015	06/07/2007	01/01/2011	3	18.100	976,78766200	980,30448419	984,64624000	966,99504528	1.000,00000000				
11/12/2007	NTN-F	950199	BRSTNCNTF063	01/06/2005	01/01/2012	2	3.400	962,56267730	963,24733021	964,89049720	947,08418576	1.000,00000000				
11/12/2007	NTN-F	950199	BRSTNCNTF071	05/05/2006	01/01/2014	2	4.460	929,80231900	930,27985434	931,16758030	908,57649784	1.000,00000000				
11/12/2007	NTN-F	950199	BRSTNCNTF099	05/01/2007	01/01/2017	13	88.368	889,13090900	890,93104195	893,58122170	863,89464808	1.000,00000000				
12/12/2007	LFT	210100	BRSTNCLF1865	20/09/2002	19/12/2007	55	33.295	3.296,82085900	3.296,83035286	3.296,83403000	3.296,78812802	3.296,82085920	-0,0201	-0,0145	0,0000	
12/12/2007	LFT	210100	BRSTNCLF1899	20/09/2002	19/03/2008	22	1.936	3.296,96411300	3.296,98949748	3.296,99298400	3.296,30295044	3.296,82085920	-0,0199	-0,0195	-0,0166	
12/12/2007	LFT	210100	BRSTNCLF18C8	20/09/2002	18/06/2008	4	1.410	3.297,12300749	3.297,12300749	3.297,12300749	3.295,82437999	3.296,82085920	-0,0182	-0,0182	-0,0182	
12/12/2007	LFT	210100	BRSTNCLF18F1	20/09/2002	17/09/2008	8	4.234	3.296,82085920	3.298,00410460	3.303,18987700	3.295,31450433	3.296,82085920	-0,2530	-0,0471	0,0000	
12/12/2007	LFT	210100	BRSTNCLF18G9	20/09/2002	15/10/2008	1	2.526	3.297,28684200	3.297,28684200	3.297,28684200	3.295,15763539	3.296,82085920	-0,0168	-0,0168	-0,0168	
12/12/2007	LFT	210100	BRSTNCLF18I5	20/09/2002	17/12/2008	1	1.000	3.297,41921365	3.297,41921365	3.297,41921365	3.294,80470756	3.296,82085920	-0,0178	-0,0178	-0,0178	
12/12/2007	LFT	210100	BRSTNCLF18J8	05/11/2007	07/06/2010	3	7.467	3.297,65059646	3.297,6512584	3.297,66137303	3.293,34634017	3.296,82085920	-0,0145	-0,0144	-0,0143	
12/12/2007	LFT	210100	BRSTNCLF19C6	05/10/2005	16/12/2009	3	1.311	3.296,82085920	3.298,00943310	3.302,34384810	3.292,85252339	3.296,82085920	-0,0833	-0,0179	0,0000	
12/12/2007	LFT	210100	BRSTNCLF19D4	01/11/2005	17/03/2010	7	25.198	3.298,94007800	3.298,94007800	3.298,94007800	3.291,63423405	3.296,82085920	-0,0286	-0,0286	-0,0286	
12/12/2007	LFT	210100	BRSTNCLF19G7	07/07/2007	07/06/2010	3	5.241	3.298,18810953	3.298,18810953	3.298,18810953	3.291,13159803	3.296,82085920	-0,0168	-0,0168	-0,0168	
12/12/2007	LFT	210100	BRSTNCLF19L7	05/04/2007	07/09/2010	9	11.441	3.296,82085920	3.296,82085920	3.296,82085920	3.290,52845203	3.296,82085920	0,0000	0,0000	0,0000	
12/12/2007	LFT	210100	BRSTNCLF19M5	06/07/2007	07/12/2010	9	33.585	3.297,61373800	3.302,92043261	3.306,60000000	3.289,97113253	3.296,82085920	-0,0996	-0,0622	-0,0081	
12/12/2007	LFT	210100	BRSTNCLF19Q6	07/07/2006	15/06/2011	3	43.045	3.297,78900900	3.299,55774900	3.299,69238800	3.288,76545277	3.296,82085920	-0,0249	-0,0237	-0,0084	
12/12/2007	LFT	210100	BRSTNCLF19J1	01/11/2006	07/03/2012	1	180	3.296,82085920	3.296,82085920	3.296,82085920	3.287,09467306	3.296,82085920	0,0000	0,0000	0,0000	
12/12/2007	LFT	210100	BRSTNCLF19N3	06/07/2007	07/03/2013	1	5.000				3.283,10249267	3.296,82085920				
12/12/2007	LFT	210100	BRSTNCLF19Q1	05/10/2007	07/06/2013	2	10.000				3.282,44620028	3.296,82085920				
12/12/2007	LTN	100000	BRSTNCLTN608	22/07/2005	01/01/2008	16	441.656	994,55229400	994,58197427	994,58461100	994,39103182	1.000,00000000	11,10	11,11	11,17	
12/12/2007	LTN	100000	BRSTNCLTN657	04/08/2006	01/04/2008	9	261.191	969,17892700	969,22160155	969,23009700	968,11561532	1.000,00000000	11,23	11,23	11,25	
12/12/2007	LTN	100000	BRSTNCLTN624	07/12/2005	01/07/2008	13	406.375	943,21942900	943,40077523	943,40219200	941,40339479	1.000,00000000	11,40	11,40	11,44	
12/12/2007	LTN	100000	BRSTNCLTN640	05/05/2006	01/01/2009	18	604.548	869,19818667	888,39701916	888,78813000	885,02806375	1.000,00000000	11,77	11,82	14,15	
12/12/2007	LTN	100000	BRSTNCLTN665	05/04/2007	01/07/2009	22	1.858.800	837,02584300	837,41523870	838,12087900	832,41395391	1.000,00000000	12,12	12,18	12,22	
12/12/2007	LTN	100000	BRSTNCLTN681	06/07/2007	01/10/2009	1	3.000	810,88232000	810,88232000	810,88232000	804,07450029	1.000,00000000	12,34	12,34	12,34	
12/12/2007	LTN	100000	BRSTNCLTN699	05/10/2007	01/01/2010	21	1.510.000	785,62364700	785,73450236	786,84305600	779,22246077	1.000,00000000	12,40	12,47	12,48	
12/12/2007	NTN-B	760199	BRSTNCNTB0P4	09/11/2006	15/11/2009	4	30.630	1.650,63037200	1.650,63037200	1.650,63037200	1.618,59098330	1.673,01903854				
12/12/2007	NTN-B	760199	BRSTNCNTB0M1	05/01/2006	15/08/2010	46	426.854	1.656,59612700	1.656,71440130	1.657,35392800	1.612,62841043	1.673,01903854				
12/12/2007	NTN-B	760199	BRSTNCNTB0N9	09/03/2006	15/05/2011	1	20.000				1.563,94553706	1.673,01903854				
12/12/2007	NTN-B	760199	BRSTNCNTB2V8	09/05/2007	15/08/2012	9	70.000				1.552,05044325	1.673,01903854				
12/12/2007	NTN-B	760199	BRSTNCNTB2W6	09/05/2007	15/05/2017	1	10.000				1.432,13612996	1.673,01903854				
12/12/2007	NTN-B	760199	BRSTNCNTB0A6	15/08/2004	15/05/2045	1	1.860	1.564,49751700	1.564,49751700	1.564,49751700	1.359,80071045	1.673,01903854				
12/12/2007	NTN-F	770100	BRSTNCNTC0K4	01/01/2001	01/01/2031	1	70				3.064,47123765	2.004,59332227				
12/12/2007	NTN-F	950199	BRSTNCNTF055	02/02/2005	01/01/2010	3	335.000				994,67059000	1.000,00000000				
12/12/2007	NTN-F	950199	BRSTNCNTF063	01/06/2005	01/01/2012	5	209.480				950,95066847	1.000,00000000				
12/12/2007	NTN-F	950199	BRSTNCNTF099	05/01/2007	01/01/2017	9	66.097	889,57441400	892,71941088	895,35614300	870,04056279	1.000,00000000				
13/12/2007	LFT	210100	BRSTNCLF1865	20/09/2002	19/12/2007	12	9.239	3.298,20658006	3.298,21672510	3.298,21688200	3.298,18146432	3.298,20766690	-0,0176	-0,0173	0,0021	
13/12/2007	LFT	210100	BRSTNCLF1899	20/09/2002	19/03/2008	15	11.366	3.298,36771496	3.298,37600275	3.298,37783400	3.297,69738957	3.298,20766690	-0,0200	-0,0198	-0,0188	
13/12/2007	LFT	210100	BRSTNCLF18C8	20/09/2002	18/06/2008	6	282	3.298,20766689	3.298,21241498	3.298,52104126	3.297,21861667	3.298,20766690	-0,0190	-0,0003	0,0000	
13/12/2007	LFT	210100	BRSTNCLF18F1	20/09/2002	17/09/2008	5	9.626	3.298,20766689	3.298,66554357	3.298,67985993	3.296,70852532	3.298,20766690	-0,0189	-0,0183	0,0000	
13/12/2007	LFT	210100	BRSTNCLF18G9	20/09/2002	15/10/2008	1	1.245	3.298,67443100	3.298,67443100	3.298,67443100	3.296,5159001	3.298,20766690	-0,0169	-0,0169	-0,0169	
13/12/2007	LFT	210100	BRSTNCLF18I5	20/09/2002	17/12/2008	6	19.200	3.298,82093300	3.298,82093300	3.298,82093300	3.296,19851289	3.298,20766690	-0,0183	-0,0183	-0,0183	
13/12/2007	LFT	210100	BRSTNCLF19Q5	20/01/2004	18/03/2009	3	608	3.298,82766462	3.300,43346103	3.300,99727400	3.295,71995760	3.298,20766690	-0,0672	-0,0536	-0,0149	
13/12/2007	LFT	210100	BRSTNCLF19B8	20/04/2005	16/09/2009	1	4.996				3.294,73952857	3.298,20766690				
13/12/2007	LFT	210100														

Data	Características do Título					Nº de Operações	Quantidade Negociada	Preços de Negociação			Preços de Referência		Taxas de Negociação		
	Sigla	Código	Código ISIN	Emissão	Vencimento			Mínimo	Médio	Máximo	Lastro	Valor nominal atualizado	Mínima	Média	Máxima
14/12/2007	LFT	210100	BRSTNCLF1QD4	01/11/2005	17/03/2010	8	7.274	3.300,46817700	3.300,46817700	3.300,46817700	3.294,42236427	3.299,59505795	-0,0118	-0,0118	-0,0118
14/12/2007	LFT	210100	BRSTNCLF1QK9	05/01/2007	07/06/2010	14	12.860	3.301,18642373	3.301,54590879	3.301,70967700	3.293,91926423	3.299,59505795	-0,0260	-0,0240	-0,0196
14/12/2007	LFT	210100	BRSTNCLF1QL7	05/04/2007	07/09/2010	5	315	3.299,59505795	3.300,29162183	3.300,50059100	3.293,31564561	3.299,59505795	-0,0101	-0,0078	0,0000
14/12/2007	LFT	210100	BRSTNCLF1QM5	06/07/2007	07/12/2010	6	10.342	3.300,45494100	3.300,45494100	3.300,45494100	3.292,75785403	3.299,59505795	-0,0088	-0,0088	-0,0088
14/12/2007	LFT	210100	BRSTNCLF1QI3	06/09/2006	21/12/2011	2	5.850	3.300,67897906	3.300,67897906	3.300,67897906	3.290,36316759	3.299,59505795	-0,0082	-0,0082	-0,0082
14/12/2007	LFT	210100	BRSTNCLF1QJ1	01/11/2006	07/03/2012	3	120	3.299,59505795	3.300,44854283	3.300,87528527	3.289,87895811	3.299,59505795	-0,0092	-0,0061	0,0000
14/12/2007	LTN	100000	BRSTNCLTN608	22/07/2005	01/01/2008	11	945.527	995,38846700	995,38858113	995,40801400	995,25189784	1.000,00000000	11,12	11,17	11,17
14/12/2007	LTN	100000	BRSTNCLTN657	04/08/2006	01/04/2008	8	282.270	969,97439400	969,98920654	969,99930500	968,91509506	1.000,00000000	11,25	11,25	11,26
14/12/2007	LTN	100000	BRSTNCLTN624	07/12/2005	01/07/2008	12	392.678	943,62546000	943,75451892	943,85048600	941,79511462	1.000,00000000	11,48	11,50	11,53
14/12/2007	LTN	100000	BRSTNCLTN673	01/06/2007	01/10/2008	1	100.000	915,28031900	915,28031900	915,28031900	912,51386654	1.000,00000000	11,80	11,80	11,80
14/12/2007	LTN	100000	BRSTNCLTN640	05/05/2006	01/01/2009	16	921.528	886,98618500	887,27012712	887,50661507	883,77430152	1.000,00000000	12,02	12,05	12,08
14/12/2007	LTN	100000	BRSTNCLTN665	05/04/2007	01/07/2009	8	1.492.000	835,10451100	835,10451100	835,10451100	829,57810008	1.000,00000000	12,45	12,45	12,45
14/12/2007	LTN	100000	BRSTNCLTN681	06/07/2007	01/10/2009	3	200.000	808,72393000	808,72393000	808,72393000	801,27159599	1.000,00000000	12,57	12,57	12,57
14/12/2007	LTN	100000	BRSTNCLTN699	05/10/2007	01/01/2010	20	3.858.700	782,45700500	784,12350734	784,93046800	775,07142617	1.000,00000000	12,58	12,64	12,75
14/12/2007	NTN-B	760199	BRSTNCNTB0P4	09/11/2006	15/11/2009	5	150.000	1.649,05123400	1.649,05123400	1.649,05123400	1.619,60370528	1.673,01903854			
14/12/2007	NTN-B	760199	BRSTNCNTB0M1	05/01/2006	15/08/2010	43	242.045	1.650,97769700	1.653,60726111	1.654,73907200	1.615,48715191	1.673,01903854			
14/12/2007	NTN-B	760199	BRSTNCNTB0N9	09/03/2006	15/05/2011	1	10.230	1.611,76424500	1.611,76424500	1.611,76424500	1.564,95845745	1.673,01903854			
14/12/2007	NTN-B	760199	BRSTNCNTB2V8	09/05/2007	15/08/2012	8	130.087	1.611,88656700	1.611,88656700	1.611,88656700	1.553,05565954	1.673,01903854			
14/12/2007	NTN-B	760199	BRSTNCNTB088	15/10/2003	15/05/2015	3	20.610	1.544,74718100	1.544,74718100	1.544,74718100	1.466,90100307	1.673,01903854			
14/12/2007	NTN-C	770100	BRSTNCNTC0K4	01/01/2001	01/01/2031	2	50.000				3.066,23066783	2.004,59332227			
14/12/2007	NTN-F	950199	BRSTNCNTF055	02/02/2005	01/01/2010	7	355.000				990,17052750	1.000,00000000			
14/12/2007	NTN-F	950199	BRSTNCNTF0H7	09/02/2007	01/07/2010	2	400.000				976,77948712	1.000,00000000			
14/12/2007	NTN-F	950199	BRSTNCNTF0I5	06/07/2007	01/01/2011	2	150.500	985,56710400	985,56710400	985,56710400	962,57370342	1.000,00000000			
14/12/2007	NTN-F	950199	BRSTNCNTF063	01/06/2005	01/01/2012	2	105.000	954,30827700	954,30827700	954,30827700	941,69413834	1.000,00000000			
14/12/2007	NTN-F	950199	BRSTNCNTF071	05/05/2006	01/01/2014	3	37.680	918,62087900	919,46331857	930,78498930	899,50011176	1.000,00000000			
14/12/2007	NTN-F	950199	BRSTNCNTF0G9	05/01/2007	01/01/2017	9	72.080	878,16069200	898,07681852	903,87960400	853,39370240	1.000,00000000			



2008

Negociação de Títulos Federais no Mercado Secundário
(negócios registrados - informações de dias anteriores) - Dados do período

Período de 21/01/2008 a 25/01/2008 - Somente Negociações
Extragruppo - Valores Finais

Quantidade Negociada por Título												
Título	21/01/2008	22/01/2008	23/01/2008	24/01/2008	25/01/2008							
LFT	140.978	119.021	91.252	109.460	4.633							
LFT-A	30.000	0	0	20.000	0							
LTN	4.968.913	3.551.706	3.739.573	3.190.244	1.933.500							
NTN-B	416.759	616.106	340.153	240.824	258.989							
NTN-C	0	3.000	70.000	0	0							
NTN-D	3.445	3.445	0	0	0							
NTN-F	17.293	189.900	92.885	503.179	153.300							

Negociações por Título															
Data	Características do Título					Nº de Operações	Quantidade Negociada	Preços de Negociação			Preços de Referência		Taxas de Negociação		
	Sigla	Código	Código ISIN	Emissão	Vencimento			Mínimo	Médio	Máximo	Lastro	Valor nominal atualizado	Mínima	Média	Máxima
21/01/2008	LFT	210100	BRSTNCLF1899	20/09/2002	19/03/2008	29	10.914	3.297,75936182	3.319,60617718	3.333,33898700	3.332,74833438	3.333,06569223	-0,0516	2,5820	6,9392
21/01/2008	LFT	210100	BRSTNCLF18C8	20/09/2002	18/06/2008	4	3.068	3.333,75545900	3.333,75545900	3.333,75545900	3.332,26447265	3.333,06569223	-0,0516	-0,0516	-0,0516
21/01/2008	LFT	210100	BRSTNCLF18F1	20/09/2002	17/09/2008	8	590	3.333,06569223	3.334,80376189	3.338,76054563	3.331,74895958	3.333,06569223	-0,2588	-0,0791	0,0000
21/01/2008	LFT	210100	BRSTNCLF18G9	20/09/2002	15/10/2008	1	102	3.334,33994600	3.334,33994600	3.334,33994600	3.331,59035622	3.333,06569223	-0,0518	-0,0518	-0,0518
21/01/2008	LFT	210100	BRSTNCLF18I5	20/09/2002	17/12/2008	4	50	3.334,63077900	3.334,63077900	3.334,63077900	3.331,23352627	3.333,06569223	-0,0512	-0,0512	-0,0512
21/01/2008	LFT	210100	BRSTNCLF1Q59	20/01/2004	18/03/2009	3	2.102	3.330,47135873	3.332,84963596	3.333,27039649	3.330,74988445	3.333,06569223	-0,0053	0,0056	0,0672
21/01/2008	LFT	210100	BRSTNCLF1QF9	07/07/2006	17/06/2009	2	32	3.335,17583900	3.335,17583900	3.335,17583900	3.330,26631286	3.333,06569223	-0,0452	-0,0452	-0,0452
21/01/2008	LFT	210100	BRSTNCLF1QB8	20/04/2005	16/09/2009	1	50	3.333,06560000	3.333,06560000	3.333,06560000	3.329,75903453	3.333,06569223	0,0000	0,0000	0,0000
21/01/2008	LFT	210100	BRSTNCLF1QC6	05/10/2005	16/12/2009	9	9.932	3.333,06569223	3.333,10145980	3.335,89133100	3.329,25975789	3.333,06569223	-0,0445	-0,0006	0,0000
21/01/2008	LFT	210100	BRSTNCLF1QD4	01/11/2005	17/03/2010	3	942	3.333,06569200	3.334,77072628	3.336,64626400	3.328,06231327	3.333,06569223	-0,0500	-0,0238	0,0000
21/01/2008	LFT	210100	BRSTNCLF1QK9	05/01/2007	07/06/2010	3	40.348	3.336,21973900	3.336,21976677	3.336,24340096	3.327,55407600	3.333,06569223	-0,0403	-0,0400	-0,0400
21/01/2008	LFT	210100	BRSTNCLF1QL7	05/04/2007	07/09/2010	5	572	3.305,07010100	3.323,73382848	3.333,06569223	3.326,94429371	3.333,06569223	0,0000	0,1068	0,3216
21/01/2008	LFT	210100	BRSTNCLF1QM5	06/07/2007	07/12/2010	3	2.068	3.334,59225200	3.334,62361115	3.335,71753500	3.326,38080642	3.333,06569223	-0,0277	-0,0163	-0,0160
21/01/2008	LFT	210100	BRSTNCLF1QJ1	01/11/2006	07/03/2012	1	1.600	3.334,68062000	3.334,68062000	3.334,68062000	3.323,47251357	3.333,06569223	-0,0118	-0,0118	-0,0118
21/01/2008	LFT	210100	BRSTNCLF1QN3	06/07/2007	07/03/2013	2	10.024				3.319,47037490	3.333,06569223			
21/01/2008	LFT	210100	BRSTNCLF1QO1	05/10/2007	07/06/2013	25	58.384	3.335,31793900	3.335,35550732	3.336,82028000	3.318,80681257	3.333,06569223	-0,0210	-0,0128	-0,0126
21/01/2008	LFT	210100	BRSTNCLF1QP8	11/01/2008	07/03/2014	2	200	3.334,48977700	3.334,48977700	3.334,48977700	3.316,80639601	3.333,06569223	-0,0070	-0,0070	-0,0070
21/01/2008	LFT-A	235479	BRSTNCLFTSW4	13/01/1999	13/01/2014	2	30.000				1.855,41673371	1.858,23716300			
21/01/2008	LTN	100000	BRSTNCLTN657	04/08/2006	01/04/2008	11	235.297	979,91495300	979,94399972	979,98208300	979,34752018	1.000,00000000	11,20	11,22	11,24
21/01/2008	LTN	100000	BRSTNCLTN640	05/05/2006	01/01/2009	17	714.032	896,06069020	896,67531392	896,90202800	894,33110971	1.000,00000000	12,05	12,08	12,16
21/01/2008	LTN	100000	BRSTNCLTN665	05/04/2007	01/07/2009	18	2.599.400	843,19277000	843,19277000	843,19277000	839,57001340	1.000,00000000	12,57	12,57	12,57
21/01/2008	LTN	100000	BRSTNCLTN681	06/07/2007	01/10/2009	2	3.500	813,34595200	813,44212200	814,01914200	810,75792003	1.000,00000000	12,88	12,93	12,94
21/01/2008	LTN	100000	BRSTNCLTN699	05/10/2007	01/01/2010	12	1.250.000	790,00585000	790,00585000	790,00585000	784,19646596	1.000,00000000	12,86	12,86	12,86
21/01/2008	NTN-B	760199	BRSTNCNTB070	15/09/2003	15/05/2009	6	60.000				1.674,04664671	1.691,80364420			
21/01/2008	NTN-B	760199	BRSTNCNTB0P4	09/11/2006	15/11/2009	7	20.700	1.677,73032300	1.677,73032300	1.677,73032300	1.650,12777245	1.691,80364420			
21/01/2008	NTN-B	760199	BRSTNCNTB0M1	05/01/2006	15/08/2010	49	240.320	1.680,75000000	1.684,55482469	1.699,29481700	1.646,22314547	1.691,80364420			
21/01/2008	NTN-B	760199	BRSTNCNTB0N9	09/03/2006	15/05/2011	8	80.000	1.636,78967100	1.636,79011350	1.636,79055600	1.590,46194228	1.691,80364420			
21/01/2008	NTN-B	760199	BRSTNCNTB2V8	09/05/2007	15/08/2012	7	9.615	1.629,61974600	1.629,61974600	1.629,61974600	1.577,02704500	1.691,80364420			
21/01/2008	NTN-B	760199	BRSTNCNTB088	15/10/2003	15/05/2015	11	5.603				1.494,87567277	1.691,80364420			
21/01/2008	NTN-B	760199	BRSTNCNTB0A6	15/08/2004	15/05/2045	2	521	1.576,23414200	1.576,23414200	1.576,23414200	1.394,06217987	1.691,80364420			
21/01/2008	NTN-D	780199	BRSTNCNTD340	01/11/2001	16/07/2008	2	3.445	1.039,54581600	1.039,54581600	1.039,54581600	1.030,43886522	1.691,80364420			
21/01/2008	NTN-F	950199	BRSTNCNTF055	02/02/2005	01/01/2010	2	5.000	954,90032300	954,90032300	954,90032300	952,58722733	1.000,00000000			
21/01/2008	NTN-F	950199	BRSTNCNTF0H7	09/02/2007	01/07/2010	1	2.293	947,42391200	947,42391200	947,42391200	938,76060959	1.000,00000000			
21/01/2008	NTN-F	950199	BRSTNCNTF0G4	05/01/2007	01/01/2017	1	10.000	828,90851500	828,90851500	828,90851500	819,85592280	1.000,00000000			
22/01/2008	LFT	210100	BRSTNCLF1899	20/09/2002	19/03/2008	21	8.106	3.334,67578000	3.334,72887115	3.334,73108500	3.334,15819106	3.334,46654641	-0,0512	-0,0508	-0,0405
22/01/2008	LFT	210100	BRSTNCLF18C8	20/09/2002	18/06/2008	8	3.890	3.335,16280500	3.335,16280589	3.335,16280593	3.333,67412463	3.334,46654641	-0,0526	-0,0526	-0,0526
22/01/2008	LFT	210100	BRSTNCLF18F1	20/09/2002	17/09/2008	12	9.260	3.332,99197273	3.335,31023217	3.340,22754343	3.333,15839349	3.334,46654641	-0,2633	-0,0386	0,0676
22/01/2008	LFT	210100	BRSTNCLF18G9	20/09/2002	15/10/2008	1	2.410	3.335,75651000	3.335,75651000	3.335,75651000	3.332,99972303	3.334,46654641	-0,0527	-0,0527	-0,0527
22/01/2008	LFT	210100	BRSTNCLF18I5	20/09/2002	17/12/2008	9	1.543	3.332,99197273	3.335,86077479	3.336,06206800	3.332,64274213	3.334,46654641	-0,0524	-0,0458	0,0485
22/01/2008	LFT	210100	BRSTNCLF1Q59	20/01/2004	18/03/2009	4	44.136	3.331,88000753	3.336,17103730	3.336,21553600	3.332,15889572	3.334,46654641	-0,0454	-0,0442	0,0672
22/01/2008	LFT	210100	BRSTNCLF1QF9	07/07/2006	17/06/2009	3	702	3.332,99197273	3.333,06332892	3.336,63113855	3.331,67511956	3.334,46654641	-0,0464	0,0301	0,0317
22/01/2008	LFT	210100	BRSTNCLF1QB8	20/04/2005	16/09/2009	3	380	3.337,04193968	3.337,04193968	3.337,04193968	3.331,16762663	3.334,46654641	-0,0468	-0,0468	-0,0468
22/01/2008	LFT	210100	BRSTNCLF1QC6	05/10/2005	16/12/2009	3	2.277	3.334,46654641	3.337,30242890	3.337,34276600	3.330,66813878	3.334,46654641	-0,0453	-0,0447	0,0000
22/01/2008	LFT	210100	BRSTNCLF1QD4	01/11/2005	17/03/2010	2	1.955	3.334,46655000	3.336,38841998	3.336,52532031	3.329,47150797	3.334,46654641	-0,0288	-0,0269	0,0000
22/01/2008	LFT	210100	BRSTNCLF1QK9	05/01/2007	07/06/2010	6	861	3.336,71143900	3.337,51722990	3.337,57723561	3.328,96305549	3.334,46654641	-0,0395	-0,0387	0,0285
22/01/2008	LFT	210100	BRSTNCLF1QL7	05/04/2007	07/09/2010	3	2.576	3.334,46654641	3.337,01442512	3.337,09188064	3.328,35301501	3.334,46654641	-0,0300	-0,0291	0,0000
22/01/2008	LFT	210100	BRSTNCLF1QM5	06/07/2007	07/12/2010	2	5.263	3.337,10335800	3.337,15916932	3.337,16210500	3.327,78928912	3.334,46654641	-0,0282	-0,0282	-0,0276
22/01/2008	LFT														

Data	Características do Título					Nº de Operações	Quantidade Negociada	Preços de Negociação			Preços de Referência		Taxas de Negociação		
	Sigla	Código	Código ISIN	Emissão	Vencimento			Mínimo	Médio	Máximo	Lastro	Valor nominal atualizado	Mínima	Média	Máxima
22/01/2008	NTN-B	760199	BRSTNCNTB0A6	15/08/2004	15/05/2045	3	13.721	1.564,36140900	1.564,36140900	1.564,36140900	1.394,46488783	1.691,80364420			
22/01/2008	NTN-C	770100	BRSTNCNTCOK4	01/01/2001	01/01/2031	1	3.000				3.008,58391472	2.039,86503034			
22/01/2008	NTN-D	780199	BRSTNCNTD340	01/11/2001	16/07/2008	1	3.445	1.044,09752800	1.044,09752800	1.044,09752800	1.051,65015674	1.016,72222222			
22/01/2008	NTN-F	950199	BRSTNCNTFOH7	09/02/2007	01/07/2010	2	8.000	948,99434800	948,99434800	948,99434800	934,63740529	1.000,00000000			
22/01/2008	NTN-F	950199	BRSTNCNTFOI5	06/07/2007	01/01/2011	1	15.000				920,38894772	1.000,00000000			
22/01/2008	NTN-F	950199	BRSTNCNTFO63	01/06/2005	01/01/2012	2	100.000				897,55657487	1.000,00000000			
22/01/2008	NTN-F	950199	BRSTNCNTFOG9	05/01/2007	01/01/2017	10	66.900	854,44052800	854,71524941	859,32831200	809,49011449	1.000,00000000			
23/01/2008	LFT	210100	BRSTNCLF1899	20/09/2002	19/03/2008	22	7.112	3.334,13937900	3.336,06700852	3.336,24949955	3.335,56744384	3.335,86918977	-0,0756	-0,0393	0,3446
23/01/2008	LFT	210100	BRSTNCLF18C8	20/09/2002	18/06/2008	8	10.415	3.336,57922000	3.336,58984592	3.336,73896300	3.335,08317281	3.335,86918977	-0,0663	-0,0550	-0,0542
23/01/2008	LFT	210100	BRSTNCLF18F1	20/09/2002	17/09/2008	19	10.780	3.335,86918976	3.337,11875204	3.341,82563285	3.334,56722368	3.335,86918977	-0,2737	-0,0575	0,0000
23/01/2008	LFT	210100	BRSTNCLF18G9	20/09/2002	15/10/2008	1	2.070	3.337,19485000	3.337,19485000	3.337,19485000	3.334,40848616	3.335,86918977	-0,0544	-0,0544	-0,0544
23/01/2008	LFT	210100	BRSTNCLF18I5	20/09/2002	17/12/2008	5	665	3.337,47833619	3.337,48227525	3.337,48575091	3.334,05135437	3.335,86918977	-0,0533	-0,0532	-0,0531
23/01/2008	LFT	210100	BRSTNCLF1Q59	20/01/2004	18/03/2009	3	471				3.333,56730346	3.335,86918977			
23/01/2008	LFT	210100	BRSTNCLF1QF9	07/07/2006	17/06/2009	2	3.855				3.333,08332282	3.335,86918977			
23/01/2008	LFT	210100	BRSTNCLF1QC6	05/10/2005	16/12/2009	1	33	3.338,62739555	3.338,62739555	3.338,62739555	3.332,07591642	3.335,86918977	-0,0436	-0,0436	-0,0436
23/01/2008	LFT	210100	BRSTNCLF1QD4	01/11/2005	17/03/2010	2	694	3.335,86919000	3.335,86919000	3.335,86919000	3.330,88010075	3.335,86918977	0,0000	0,0000	0,0000
23/01/2008	LFT	210100	BRSTNCLF1QK9	05/01/2007	07/06/2010	4	2.652	3.338,96808746	3.339,80932006	3.339,83455300	3.330,37143316	3.335,86918977	-0,0504	-0,0501	-0,0394
23/01/2008	LFT	210100	BRSTNCLF1QL7	05/04/2007	07/09/2010	6	7.523	3.335,86918976	3.336,84933239	3.338,33439700	3.329,76113459	3.335,86918977	-0,0282	-0,0112	0,0000
23/01/2008	LFT	210100	BRSTNCLF1QM5	06/07/2007	07/12/2010	4	5.621				3.329,19717021	3.335,86918977			
23/01/2008	LFT	210100	BRSTNCLF1QJ1	01/11/2006	07/03/2012	2	4.920				3.326,28641497	3.335,86918977			
23/01/2008	LFT	210100	BRSTNCLF1QN3	06/07/2007	07/03/2013	5	3.430	3.337,51824700	3.338,73645347	3.339,58919800	3.322,28352255	3.335,86918977	-0,0218	-0,0168	-0,0097
23/01/2008	LFT	210100	BRSTNCLF1QQ1	05/10/2007	07/06/2013	5	11.011	3.338,27010000	3.338,27010000	3.338,27010000	3.321,61939787	3.335,86918977	-0,0134	-0,0134	-0,0134
23/01/2008	LFT	210100	BRSTNCLF1QP8	11/01/2008	07/03/2014	2	20.000				3.319,61728602	3.335,86918977			
23/01/2008	LTN	100000	BRSTNCLTN657	04/08/2006	01/04/2008	12	201.957	980,72762600	980,75139489	980,80810700	980,19893680	1.000,00000000	11,20	11,24	11,25
23/01/2008	LTN	100000	BRSTNCLTN624	07/12/2005	01/07/2008	9	661.336	954,49663400	954,51129985	954,67649500	953,25761341	1.000,00000000	11,43	11,48	11,48
23/01/2008	LTN	100000	BRSTNCLTN673	01/06/2007	01/10/2008	10	1.300.000	926,13183200	926,14327650	926,15472100	924,00779780	1.000,00000000	11,75	11,75	11,76
23/01/2008	LTN	100000	BRSTNCLTN640	05/05/2006	01/01/2009	17	861.580	897,48438200	897,49485805	897,56033342	894,78359715	1.000,00000000	12,07	12,08	12,08
23/01/2008	LTN	100000	BRSTNCLTN665	05/04/2007	01/07/2009	4	110.900	843,50242800	843,50242800	843,50242800	839,21504131	1.000,00000000	12,62	12,62	12,62
23/01/2008	LTN	100000	BRSTNCLTN681	06/07/2007	01/10/2009	1	27.000	814,81481500	814,81481500	814,81481500	809,86314053	1.000,00000000	12,88	12,88	12,88
23/01/2008	LTN	100000	BRSTNCLTN699	05/10/2007	01/01/2010	18	576.800	789,20351500	789,24295007	789,40700000	782,69821886	1.000,00000000	12,96	12,97	12,98
23/01/2008	NTN-B	760199	BRSTNCNTB0L3	15/09/2003	15/08/2008	1	10.000				1.727,36543507	1.691,80364420			
23/01/2008	NTN-B	760199	BRSTNCNTB070	15/09/2003	15/05/2009	4	85.200	1.697,82263500	1.697,82263500	1.697,82263500	1.675,04482841	1.691,80364420			
23/01/2008	NTN-B	760199	BRSTNCNTB0P4	09/11/2006	15/11/2009	1	37.300	1.679,90389600	1.679,90389600	1.679,90389600	1.649,84632705	1.691,80364420			
23/01/2008	NTN-B	760199	BRSTNCNTB0M1	05/01/2006	15/08/2010	58	154.984	1.681,70306200	1.682,75923699	1.685,26526600	1.643,72471274	1.691,80364420			
23/01/2008	NTN-B	760199	BRSTNCNTB088	15/10/2003	15/05/2015	4	19.645	1.570,10431000	1.570,96389968	1.572,68501800	1.487,80189552	1.691,80364420			
23/01/2008	NTN-B	760199	BRSTNCNTB2W6	09/05/2007	15/05/2017	1	623				1.456,5599762	1.691,80364420			
23/01/2008	NTN-B	760199	BRSTNCNTB0A6	15/08/2004	15/05/2045	4	32.401	1.564,35854600	1.564,35854600	1.564,35854600	1.377,83793245	1.691,80364420			
23/01/2008	NTN-C	770100	BRSTNCNTC006	01/04/2002	01/04/2008	2	20.000				2.082,63567189	2.039,86503034			
23/01/2008	NTN-C	770100	BRSTNCNTC0M0	01/04/2002	01/04/2021	2	10.000				1.796,08076378	2.039,86503034			
23/01/2008	NTN-C	770100	BRSTNCNTC0K4	01/01/2001	01/01/2031	3	40.000				2.994,90727081	2.039,86503034			
23/01/2008	NTN-F	950199	BRSTNCNTFO63	01/06/2005	01/01/2012	3	68.747	913,33801100	913,33801100	913,33801100	899,62019823	1.000,00000000			
23/01/2008	NTN-F	950199	BRSTNCNTFO71	05/05/2006	01/01/2014	2	5.000	878,16998600	878,51910950	878,86823300	859,50815619	1.000,00000000			
23/01/2008	NTN-F	950199	BRSTNCNTFOG9	05/01/2007	01/01/2017	8	19.138	849,13331100	859,48844972	887,10215300	813,75456397	1.000,00000000			
24/01/2008	LFT	210100	BRSTNCLF1899	20/09/2002	19/03/2008	17	15.298	3.336,53938900	3.337,52375939	3.337,53938900	3.336,97849308	3.337,27242314	-0,0545	-0,0513	0,1497
24/01/2008	LFT	210100	BRSTNCLF18C8	20/09/2002	18/06/2008	6	2.579	3.337,98780020	3.337,98780020	3.337,98780020	3.336,49401719	3.337,27242314	-0,0551	-0,0551	-0,0551
24/01/2008	LFT	210100	BRSTNCLF18F1	20/09/2002	17/09/2008	13	6.190	3.337,27242314	3.338,54737792	3.343,17320721	3.335,97784980	3.337,27242314	-0,2727	-0,0590	0,0000
24/01/2008	LFT	210100	BRSTNCLF18G9	20/09/2002	15/10/2008	2	2.173	3.338,60365100	3.338,60365100	3.338,60365100	3.335,81904512	3.337,27242314	-0,0549	-0,0549	-0,0549
24/01/2008	LFT	210100	BRSTNCLF18I5	20/09/2002	17/12/2008	1	7	3.338,90073553	3.338,90073553	3.338,90073553	3.335,46176226	3.337,27242314	-0,0539	-0,0539	-0,0539
24/01/2008	LFT	210100	BRSTNCLF1Q59	20/01/2004	18/03/2009	4	9.527	3.338,55863400	3.338,95277874	3.339,16975500	3.334,97750657	3.337,27242314	-0,0495	-0,0439	-0,0336
24/01/2008	LFT	210100	BRSTNCLF1QF9	07/07/2006	17/06/2009	5	30.006				3.334,49332119	3.337,27242314			
24/01/2008	LFT	210100	BRSTNCLF1QB8	20/04/2005	16/09/2009	8	6.554	3.339,89855600	3.340,10810749	3.341,41988431	3.333,98598999	3.337,27242314	-0,0756	-0,0517	-0,0479
24/01/2008	LFT	210100	BRSTNCLF1QC6	05/10/2005	16/12/2009	5	165	3.337,27242314	3.337,81505100	3.340,07034809	3.333,48548863	3.337,27242314	-0,0443	-0,0086	0,0000
24/01/2008	LFT	210100	BRSTNCLF1QD4	01/11/2005	17/03/2010	4	19.278	3.339,36777600	3.339,37046405	3.339,37519819	3.332,29048857	3.337,27242314	-0,0295	-0,0294	-0,0294
24/01/2008	LFT	210100	BRSTNCLF1QK9	05/01/2007	07/06/2010	8	889	3.339,53232000	3.339,71315317	3.340,40668977	3.331,78160560	3.337,27242314	-0,0399	-0,0311	-0,0288
24/01/2008	LFT	210100	BRSTNCLF1QL7	05/04/2007	07/09/2010	7	294	3.337,27242314	3.338,77473985	3.339,61979300	3.331,17104861	3.337,272			

Data	Características do Título					Nº de Operações	Quantidade Negociada	Preços de Negociação			Preços de Referência		Taxas de Negociação		
	Sigla	Código	Código ISIN	Emissão	Vencimento			Mínimo	Médio	Máximo	Lastro	Valor nominal atualizado	Mínima	Média	Máxima
25/01/2008	LTN	100000	BRSTNCLTN640	05/05/2006	01/01/2009	3	150.000				896,06437189	1.000,00000000			
25/01/2008	LTN	100000	BRSTNCLTN665	05/04/2007	01/07/2009	10	450.500	845,31382700	845,31382700	845,31382700	841,08749273	1.000,00000000	12,52	12,52	12,52
25/01/2008	LTN	100000	BRSTNCLTN699	05/10/2007	01/01/2010	15	890.000	791,25334330	791,25334330	791,25334330	785,88134863	1.000,00000000	12,88	12,88	12,88
25/01/2008	NTN-B	760199	BRSTNCNTB0M1	05/01/2006	15/08/2010	15	118.989	1.686,06394100	1.686,13607166	1.687,56809800	1.644,78930370	1.691,80364420			
25/01/2008	NTN-B	760199	BRSTNCNTB2V8	09/05/2007	15/08/2012	2	20.000				1.573,42142222	1.691,80364420			
25/01/2008	NTN-B	760199	BRSTNCNTB088	15/10/2003	15/05/2015	4	80.000	1.579,68388100	1.579,68388100	1.579,68388100	1.488,77094370	1.691,80364420			
25/01/2008	NTN-B	760199	BRSTNCNTB2W6	09/05/2007	15/05/2017	4	40.000				1.457,49394314	1.691,80364420			
25/01/2008	NTN-F	950199	BRSTNCNTF063	01/06/2005	01/01/2012	2	150.000				905,37561185	1.000,00000000			
25/01/2008	NTN-F	950199	BRSTNCNTF071	05/05/2006	01/01/2014	2	3.300	876,26010600	878,62545290	881,13863400	867,31867725	1.000,00000000			



Início » Economia e finanças » Selic - Mercado de títulos públicos » Operações » Negócios registrados - informações de dias anteriores

2008

Negociação de Títulos Federais no Mercado Secundário (negócios registrados - informações de dias anteriores) - Dados do período

Período de 28/01/2008 a 01/02/2008 - Somente Negociações Extragruppo - Valores Finais

Table with columns: Data, Sigla, Código, Características do Título (Código ISIN, Emissão, Vencimento), Nº de Operações, Quantidade Negociada, Preços de Negociação (Mínimo, Médio, Máximo), Preços de Referência (Lastro, Valor nominal atualizado), and Taxas de Negociação (Mínima, Média, Máxima). The table lists various financial instruments like LFT, LTN, NTN-B, NTN-C, and NTN-D with their respective trading details.

Data	Sigla	Código	Características do Título			Nº de Operações	Quantidade Negociada	Preços de Negociação			Preços de Referência		Taxas de Negociação		
			Código ISIN	Emissão	Vencimento			Mínimo	Médio	Máximo	Lastro	Valor nominal atualizado	Mínima	Média	Máxima
29/01/2008	NTN-F	950199	BRSTNCF063	01/06/2005	01/01/2012	1	4.000	921,28473600	921,28473600	921,28473600	909,97309228	1.000,00000000			
29/01/2008	NTN-F	950199	BRSTNCF071	05/05/2006	01/01/2014	3	13.000	890,10275800	890,45713433	891,16588700	872,76292823	1.000,00000000			
29/01/2008	NTN-F	950199	BRSTNCF089	05/01/2007	01/01/2017	19	202.420	843,19317020	854,13957988	863,19134100	829,46085370	1.000,00000000			
30/01/2008	LFT	210100	BRSTNCF1B99	20/09/2002	19/03/2008	31	14.693	3.341,71836700	3.342,52763070	3.343,11732300	3.342,62745890	3.342,89005889	-0,0519	0,0828	0,2681
30/01/2008	LFT	210100	BRSTNCF18C8	20/09/2002	18/06/2008	11	15.468	3.343,30906000	3.343,46974341	3.343,52997014	3.342,14216287	3.342,89005889	-0,0513	-0,0465	-0,0336
30/01/2008	LFT	210100	BRSTNCF18F1	20/09/2002	17/09/2008	10	1.435	3.342,89005888	3.345,77571726	3.348,43465107	3.341,62512169	3.342,89005889	-0,2623	-0,1367	0,0000
30/01/2008	LFT	210100	BRSTNCF18G9	20/09/2002	15/10/2008	1	75	3.344,13192100	3.344,13192100	3.344,13192100	3.341,46604819	3.342,89005889	-0,0523	-0,0523	-0,0523
30/01/2008	LFT	210100	BRSTNCF18I5	20/09/2002	17/12/2008	4	12.805	3.344,40761700	3.344,40836970	3.344,40920699	3.341,10816050	3.342,89005889	-0,0511	-0,0511	-0,0510
30/01/2008	LFT	210100	BRSTNCF1Q59	20/01/2004	18/03/2009	5	2.202	3.344,57976800	3.344,58702827	3.344,58895600	3.340,62308505	3.342,89005889	-0,0449	-0,0449	-0,0447
30/01/2008	LFT	210100	BRSTNCF1Q88	20/04/2005	16/09/2009	2	370	3.345,38777200	3.345,38777200	3.345,38777200	3.339,62929798	3.342,89005889	-0,0459	-0,0459	-0,0459
30/01/2008	LFT	210100	BRSTNCF1Q66	05/10/2005	16/12/2009	3	1.248	3.342,89005888	3.345,17542583	3.345,59350718	3.339,12854136	3.342,89005889	-0,0431	-0,0364	0,0000
30/01/2008	LFT	210100	BRSTNCF1QD4	01/11/2005	17/03/2010	9	8.992	3.325,44182698	3.344,43829401	3.344,97365300	3.337,93681322	3.342,89005889	-0,0294	-0,0218	0,2473
30/01/2008	LFT	210100	BRSTNCF1Q63	20/04/2005	16/09/2009	13	4.260	3.345,08872900	3.345,11131287	3.345,73480770	3.337,42706798	3.342,89005889	-0,0364	-0,0284	-0,0281
30/01/2008	LFT	210100	BRSTNCF1QL7	05/04/2007	07/09/2010	5	445	3.342,89005888	3.345,18665964	3.345,26321300	3.336,81547645	3.342,89005889	-0,0273	-0,0264	0,0000
30/01/2008	LFT	210100	BRSTNCF1Q25	06/07/2007	07/12/2010	12	6.641	3.345,48384300	3.345,48384300	3.345,48384300	3.336,25031727	3.342,89005889	-0,0273	-0,0273	-0,0273
30/01/2008	LFT	210100	BRSTNCF1QE2	02/06/2006	16/03/2011	1	523				3.335,6115423	3.342,89005889			
30/01/2008	LFT	210100	BRSTNCF1QG7	07/07/2006	15/06/2011	3	1.505	3.344,64551500	3.344,64558139	3.344,64840300	3.335,02767753	3.342,89005889	-0,0156	-0,0156	-0,0156
30/01/2008	LFT	210100	BRSTNCF1QJ1	01/11/2006	07/03/2012	2	125				3.333,3339539	3.342,89005889			
30/01/2008	LFT	210100	BRSTNCF1QK3	06/07/2007	07/03/2013	3	1.289	3.344,82152380	3.346,71228698	3.357,59753678	3.329,32862340	3.342,89005889	-0,0863	-0,0225	-0,0114
30/01/2008	LFT	210100	BRSTNCF1QP8	11/01/2008	07/03/2014	1	2.093	3.345,45503800	3.345,45503800	3.345,45503800	3.326,65673296	3.342,89005889	-0,0126	-0,0126	-0,0126
30/01/2008	LTN	100000	BRSTNCFN657	04/08/2006	01/04/2008	9	130.535	982,84745400	982,89847783	982,99130500	982,34669396	1.000,00000000	11,12	11,18	11,22
30/01/2008	LTN	100000	BRSTNCFN624	07/12/2005	01/07/2008	67	683.917	956,69363000	956,76555879	957,04474000	955,44164382	1.000,00000000	11,34	11,42	11,44
30/01/2008	LTN	100000	BRSTNCFN673	01/06/2007	01/10/2008	2	100.000				926,16435311	1.000,00000000			
30/01/2008	LTN	100000	BRSTNCFN640	05/05/2006	01/01/2009	25	1.499.315	899,96484200	900,36740341	900,48736500	897,16080550	1.000,00000000	11,95	11,97	12,02
30/01/2008	LTN	100000	BRSTNCFN665	05/04/2007	01/07/2009	10	183.000	846,95853200	846,95853200	846,95853200	842,51116253	1.000,00000000	12,48	12,48	12,48
30/01/2008	LTN	100000	BRSTNCFN681	06/07/2007	01/10/2009	2	15.000	819,42961000	819,42961000	819,42961000	814,02036541	1.000,00000000	12,66	12,66	12,66
30/01/2008	LTN	100000	BRSTNCFN699	05/10/2007	01/01/2010	16	605.800	794,21872800	794,21872800	794,21872800	787,84810391	1.000,00000000	12,75	12,75	12,75
30/01/2008	NTN-B	760199	BRSTNCNTB070	15/09/2003	15/05/2009	1	25.500	1.702,50365900	1.702,50365900	1.702,50365900	1.677,54288737	1.691,80364420			
30/01/2008	NTN-B	760199	BRSTNCNTB0P4	09/11/2006	15/11/2009	9	81.040	1.684,66982200	1.685,94309291	1.686,00930300	1.655,04665588	1.691,80364420			
30/01/2008	NTN-B	760199	BRSTNCNTB0M1	05/01/2006	15/08/2010	30	187.199	1.687,55148170	1.688,72494600	1.689,72491200	1.649,91563896	1.691,80364420			
30/01/2008	NTN-B	760199	BRSTNCNTB0N9	09/03/2006	15/05/2011	8	98.000	1.643,51356300	1.643,51356300	1.643,51356300	1.594,11098452	1.691,80364420			
30/01/2008	NTN-B	760199	BRSTNCNTB2V8	09/05/2007	15/08/2012	2	13.000				1.580,64525873	1.691,80364420			
30/01/2008	NTN-B	760199	BRSTNCNTB2X4	09/01/2008	15/05/2013	4	53.000	1.607,44321500	1.607,44321500	1.607,44321500	1.536,29646790	1.691,80364420			
30/01/2008	NTN-B	760199	BRSTNCNTB088	15/10/2003	15/05/2015	4	23.400	1.579,82805300	1.579,82805300	1.579,82805300	1.494,22965680	1.691,80364420			
30/01/2008	NTN-B	760199	BRSTNCNTB2W6	09/05/2007	15/05/2017	11	61.020	1.567,45328400	1.567,46507819	1.567,51937600	1.463,59373614	1.691,80364420			
30/01/2008	NTN-B	760199	BRSTNCNTB096	15/10/2003	15/08/2024	1	1.600	1.615,28068500	1.615,28068500	1.615,28068500	1.453,56257690	1.691,80364420			
30/01/2008	NTN-B	760199	BRSTNCNTB007	07/03/2006	15/05/2035	7	75.035	1.572,88810000	1.573,01929754	1.574,23286500	1.388,93472716	1.691,80364420			
30/01/2008	NTN-B	760199	BRSTNCNTB0A6	15/08/2004	15/05/2045	24	197.550	1.592,99020100	1.596,55860838	1.599,50868100	1.396,88357969	1.691,80364420			
30/01/2008	NTN-C	770100	BRSTNCFN0C4	01/01/2001	01/01/2031	2	486				2.999,26318020	2.039,86503034			
30/01/2008	NTN-F	950199	BRSTNCFN055	02/02/2005	01/01/2010	2	320	962,72382700	962,72382700	962,72382700	956,85594743	1.000,00000000			
30/01/2008	NTN-F	950199	BRSTNCFN0H7	09/02/2007	01/07/2010	1	1.000	945,87770600	945,87770600	945,87770600	943,06971469	1.000,00000000			
30/01/2008	NTN-F	950199	BRSTNCFN0F5	06/07/2007	01/01/2011	1	50.000				930,28123885	1.000,00000000			
30/01/2008	NTN-F	950199	BRSTNCFN063	01/06/2005	01/01/2012	3	150.000				910,07773506	1.000,00000000			
30/01/2008	NTN-F	950199	BRSTNCFN0G9	05/01/2007	01/01/2017	5	52.193	856,93954900	858,33858755	885,45934400	828,66014263	1.000,00000000			
31/01/2008	LFT	210100	BRSTNCF1B99	20/09/2002	19/03/2008	30	37.343	3.344,12234100	3.344,18349883	3.344,51677800	3.344,04149474	3.344,29624559	-0,0519	0,0266	0,0410
31/01/2008	LFT	210100	BRSTNCF18C8	20/09/2002	18/06/2008	7	3.775	3.343,77791900	3.344,90475860	3.344,94471000	3.343,55599342	3.344,29624559	-0,0525	-0,0493	0,0420
31/01/2008	LFT	210100	BRSTNCF18F1	20/09/2002	17/09/2008	6	1.233	3.344,29624559	3.348,87070327	3.349,93369301	3.343,03873352	3.344,29624559	-0,2683	-0,2178	0,0000
31/01/2008	LFT	210100	BRSTNCF18I5	20/09/2002	17/12/2008	11	2.116	3.345,83786066	3.345,83860859	3.345,84479431	3.342,52155363	3.344,29624559	-0,0523	-0,0521	-0,0521
31/01/2008	LFT	210100	BRSTNCF1QF9	07/07/2006	17/06/2009	2	465				3.341,55106278	3.344,29624559			
31/01/2008	LFT	210100	BRSTNCF1Q68	20/04/2005	16/09/2009	16	63.225	3.345,92542000	3.346,82862609	3.348,17535900	3.341,04206552	3.344,29624559	-0,0714	-0,0466	-0,0300
31/01/2008	LFT	210100	BRSTNCF1Q25	05/10/2005	16/12/2009	8	2.775	3.344,29624559	3.352,46049751	3.360,51348326	3.340,54109705	3.344,29624559	-0,2579	-0,1301	0,0000
31/01/2008	LFT	210100	BRSTNCF1QD4	01/11/2005	17/03/2010	8	2.073	3.346,37648840	3.346,39339222	3.346,39803300	3.339,35018906	3.344,29624559	-0,0297	-0,0296	-0,0294
31/01/2008	LFT	210100	BRSTNCF1QK9	05/01/2007	07/06/2010	48	32.029	3.345,88834700	3.345,88834709	3.345,88834710	3.338,84022798	3.344,29624559	-0,0204	-0,0204	-0,0204
31/01/2008	LFT	210100	BRSTNCF1Q70	05/04/2007	07/09/2010	2	1.230	3.346,75372100	3.346,75373778	3.346,75382200	3.338,22837748	3.344,29624559	-0,0283	-0,0283	-0,0283
31/01/2008	LFT	210100	BRSTNCF1QM5	06/07/2007	07/12/2010	2	359	3.346,11729300	3.346,15311400	3.346,97460900	3.337,66297900	3.344,29624559	-0,0282	-0,0196	-0,0192
31/01/2008	LFT	210100	BRSTNCF1QE2	02/06/2006	16/03/2011	1	12	3.346,83173812	3.346,83173812	3.346,83173812	3.337,02354532	3.344,29624559	-0,0244	-0,0244	-0,0244
31/01/2008	LFT	210100	BRSTNCF1QJ1	01/11/2006	07/03/2012	2	395				3.334,74482201	3.344,29624559			
31/01/2008	LFT	210100	BRSTNCF1QK3	06/07/2007	07/03/2013	6	2.175	3.346,31128300	3.346,59913534	3.346,76755959	3.330,73967502	3.344,29624559	-0,0145	-0,0136	-0,0119
31/01/2008	LFT	210100	BRST												

Data	Características do Título					Nº de Operações	Quantidade Negociada	Preços de Negociação			Preços de Referência		Taxas de Negociação		
	Sigla	Código	Código ISIN	Emissão	Vencimento			Mínimo	Médio	Máximo	Lastro	Valor nominal atualizado	Minima	Média	Máxima
01/02/2008	LFT	210100	BRSTNCLF1QK9	05/01/2007	07/06/2010	8	2.760	3.347,53369500	3.348,03730276	3.348,97784100	3.340,25398635	3.345,70302381	-0,0420	-0,0299	-0,0235
01/02/2008	LFT	210100	BRSTNCLF1QL7	05/04/2007	07/09/2010	3	248	3.345,70302380	3.347,77363328	3.348,14831500	3.339,64187678	3.345,70302381	-0,0282	-0,0239	0,0000
01/02/2008	LFT	210100	BRSTNCLF1QM5	06/07/2007	07/12/2010	10	1.806	3.348,39587000	3.348,39587000	3.348,39587000	3.339,07623889	3.345,70302381	-0,0284	-0,0284	-0,0284
01/02/2008	LFT	210100	BRSTNCLF1QJ1	01/11/2006	07/03/2012	2	1.198	3.345,70302380	3.345,70302380	3.345,70302380	3.336,15684627	3.345,70302381	0,0000	0,0000	0,0000
01/02/2008	LFT	210100	BRSTNCLF1QN3	06/07/2007	07/03/2013	2	1.443	3.348,17340530	3.348,17340530	3.348,17340530	3.332,15132468	3.345,70302381	-0,0145	-0,0145	-0,0145
01/02/2008	LFT	210100	BRSTNCLF1QO1	05/10/2007	07/06/2013	5	6.096	3.348,24828800	3.348,24828800	3.348,24828800	3.331,48522743	3.345,70302381	-0,0143	-0,0143	-0,0143
01/02/2008	LTN	100000	BRSTNCLTN657	04/08/2006	01/04/2008	11	397.158	983,69098500	983,69233435	983,70467500	983,20119051	1.000,00000000	11,20	11,21	11,21
01/02/2008	LTN	100000	BRSTNCLTN624	07/12/2005	01/07/2008	28	1.680.294	957,30986300	957,48962246	957,55084600	956,15147102	1.000,00000000	11,43	11,45	11,50
01/02/2008	LTN	100000	BRSTNCLTN673	01/06/2007	01/10/2008	4	150.000				926,67773498	1.000,00000000			
01/02/2008	LTN	100000	BRSTNCLTN640	05/05/2006	01/01/2009	19	514.134	900,12866341	900,35737687	900,96523600	897,55298267	1.000,00000000	11,99	12,08	12,11
01/02/2008	LTN	100000	BRSTNCLTN665	05/04/2007	01/07/2009	12	450.000	847,61204000	847,63850350	847,66496700	843,00364847	1.000,00000000	12,49	12,49	12,49
01/02/2008	LTN	100000	BRSTNCLTN699	05/10/2007	01/01/2010	26	431.775	794,19897300	794,56999028	794,84037600	788,22339182	1.000,00000000	12,76	12,78	12,80
01/02/2008	NTN-B	760199	BRSTNCNTB0L3	15/09/2005	15/08/2008	1	1.100				1.730,17403949	1.691,80364420			
01/02/2008	NTN-B	760199	BRSTNCNTB070	15/09/2003	15/05/2009	8	5.276	1.701,23108800	1.701,23127104	1.701,23501800	1.676,62234805	1.691,80364420			
01/02/2008	NTN-B	760199	BRSTNCNTB0P4	09/11/2006	15/11/2009	5	23.231	1.682,85171300	1.684,05278847	1.685,77993500	1.652,18943161	1.691,80364420			
01/02/2008	NTN-B	760199	BRSTNCNTB0M1	05/01/2006	15/08/2010	41	178.069	1.685,15604200	1.686,11481513	1.688,14160800	1.647,45379865	1.691,80364420			
01/02/2008	NTN-B	760199	BRSTNCNTB0N9	09/03/2006	15/05/2011	6	5.558				1.590,80022844	1.691,80364420			
01/02/2008	NTN-B	760199	BRSTNCNTB2V8	09/05/2007	15/08/2012	8	17.226	1.638,76794000	1.639,13128260	1.639,98620600	1.576,02789113	1.691,80364420			
01/02/2008	NTN-B	760199	BRSTNCNTB088	15/10/2003	15/05/2015	1	6.000	1.584,24444240	1.584,24444240	1.584,24444240	1.495,19742431	1.691,80364420			
01/02/2008	NTN-B	760199	BRSTNCNTB2W6	09/05/2007	15/05/2017	1	6.000	1.566,64851300	1.566,64851300	1.566,64851300	1.464,53094403	1.691,80364420			
01/02/2008	NTN-B	760199	BRSTNCNTB0A6	15/08/2004	15/05/2045	8	71.793	1.575,42483500	1.589,76942433	1.606,93962400	1.397,69074223	1.691,80364420			
01/02/2008	NTN-C	770100	BRSTNCNTC0O6	01/04/2002	01/04/2008	2	3.872	2.106,28185000	2.106,28185000	2.106,28185000	2.110,83979318	2.062,09692781			
01/02/2008	NTN-C	770100	BRSTNCNTC0P3	01/05/2002	01/07/2017	3	4.550	1.957,91653300	1.963,96731691	1.964,55052500	1.837,29961509	2.062,09692781			
01/02/2008	NTN-C	770100	BRSTNCNTC0M0	01/04/2001	01/04/2021	6	11.500	1.966,34049400	1.971,04470400	1.972,45596700	1.819,42427095	2.062,09692781			
01/02/2008	NTN-C	770100	BRSTNCNTC0K4	01/01/2001	01/01/2031	3	45.000				3.033,71442595	2.062,09692781			
01/02/2008	NTN-F	950199	BRSTNCNTF055	02/02/2005	01/01/2010	3	150.000				957,33061454	1.000,00000000			
01/02/2008	NTN-F	950199	BRSTNCNTF0I5	06/07/2007	01/01/2011	1	50.000				930,56177913	1.000,00000000			
01/02/2008	NTN-F	950199	BRSTNCNTF063	01/06/2005	01/01/2012	17	552.813	924,23686130	924,97848383	925,31093100	909,72167973	1.000,00000000			
01/02/2008	NTN-F	950199	BRSTNCNTF071	05/05/2006	01/01/2014	2	9.070	891,75722600	891,76269099	892,46533260	872,01213360	1.000,00000000			
01/02/2008	NTN-F	950199	BRSTNCNTF0G9	05/01/2007	01/01/2017	4	213.000	859,54410900	860,03330998	861,31938900	828,19389003	1.000,00000000			



Início » Economia e finanças » Selic - Mercado de títulos públicos » Operações » Negócios registrados - informações de dias anteriores

2008

Negociação de Títulos Federais no Mercado Secundário
(negócios registrados - informações de dias anteriores) - Dados do período

Período de 01/09/2008 a 05/09/2008 - Somente Negociações
Extragrupo - Valores Finais

Quantidade Negociada por Título

Título	01/09/2008	02/09/2008	03/09/2008	04/09/2008	05/09/2008
LFT	71.176	292.510	85.226	108.463	199.223
LTN	2.224.515	3.384.827	3.349.240	1.411.202	4.440.317
NTN-B	1.771.962	205.829	326.353	1.036.208	913.434
NTN-C	0	2.212	200	0	0
NTN-F	686.104	1.433.390	938.670	1.209.201	901.002

Negociações por Título

Data	Características do Título					Nº de Operações	Quantidade Negociada	Preços de Negociação			Preços de Referência		Taxas de Negociação		
	Sigla	Código	Código ISIN	Emissão	Vencimento			Mínimo	Médio	Máximo	Lastro	Valor nominal atualizado	Mínima	Média	Máxima
01/09/2008	LFT	210100	BRSTNCLF18F1	20/09/2002	17/09/2008	12	90	3.568,29898700	3.568,29912300	3.568,30117100	3.568,08193574	3.568,18388800	-0,0671	-0,0671	-0,0671
01/09/2008	LFT	210100	BRSTNCLF18I5	20/09/2002	17/12/2008	20	4.591	3.568,92888000	3.568,92888000	3.568,92888100	3.567,52994088	3.568,18388800	-0,0680	-0,0680	-0,0680
01/09/2008	LFT	210100	BRSTNCLF1Q59	20/01/2004	18/03/2009	2	231	3.569,48506900	3.569,48507600	3.569,48592700	3.567,01199260	3.568,18388800	-0,0664	-0,0664	-0,0664
01/09/2008	LFT	210100	BRSTNCLF1QB8	20/04/2005	16/09/2009	5	1.801	3.570,06124800	3.570,06124800	3.570,06124800	3.565,95085812	3.568,18388800	-0,0503	-0,0503	-0,0503
01/09/2008	LFT	210100	BRSTNCLF1QC6	05/10/2005	16/12/2009	6	7.159	3.568,18383300	3.571,06256300	3.571,08019200	3.565,41616598	3.568,18388800	-0,0626	-0,0626	0,0000
01/09/2008	LFT	210100	BRSTNCLF1QD4	01/11/2005	17/03/2010	5	6.393	3.571,22313000	3.571,22327600	3.571,22557600	3.564,35145564	3.568,18388800	-0,0554	-0,0553	-0,0553
01/09/2008	LFT	210100	BRSTNCLF1QK9	05/01/2007	07/06/2010	11	7.666	3.568,18388800	3.571,36072900	3.571,43426900	3.563,80713402	3.568,18388800	-0,0518	-0,0507	0,0000
01/09/2008	LFT	210100	BRSTNCLF1QL7	05/04/2007	07/09/2010	10	6.600	3.568,18388800	3.571,76732400	3.571,77590000	3.563,15405779	3.568,18388800	-0,0498	-0,0497	0,0000
01/09/2008	LFT	210100	BRSTNCLF1QE5	06/07/2007	07/12/2010	27	3.096	3.571,52530100	3.571,82719200	3.571,84908500	3.562,55056346	3.568,18388800	-0,0454	-0,0451	-0,0414
01/09/2008	LFT	210100	BRSTNCLF1QE2	02/06/2006	16/03/2011	1	98	3.575,77698300	3.575,77698300	3.575,77698300	3.561,86804554	3.568,18388800	-0,0838	-0,0838	-0,0838
01/09/2008	LFT	210100	BRSTNCLF1QJ1	01/11/2006	07/03/2012	4	4.287	3.572,81726600	3.572,82328300	3.572,89134300	3.559,43578468	3.568,18388800	-0,0375	-0,0370	-0,0369
01/09/2008	LFT	210100	BRSTNCLF1QQ6	09/05/2008	07/09/2012	1	333				3.558,16099473	3.568,18388800			
01/09/2008	LFT	210100	BRSTNCLF1QO3	06/07/2007	07/03/2013	8	19.162	3.572,68657000	3.572,69489800	3.572,69934500	3.555,36660106	3.568,18388800	-0,0280	-0,0280	-0,0280
01/09/2008	LFT	210100	BRSTNCLF1QNI	05/10/2007	07/06/2013	4	321	3.572,82933200	3.572,82933200	3.572,82933200	3.554,65588306	3.568,18388800	-0,0273	-0,0273	-0,0273
01/09/2008	LFT	210100	BRSTNCLF1QP8	11/01/2008	07/03/2014	3	2.776	3.573,31115100	3.573,32870200	3.573,74531600	3.552,51330806	3.568,18388800	-0,0282	-0,0261	-0,0260
01/09/2008	LFT	210100	BRSTNCLF1QRA	09/05/2008	07/09/2014	7	6.572	3.557,48290400	3.570,84674400	3.573,74121700	3.551,08188599	3.568,18388800	-0,0258	-0,0124	0,0500
01/09/2008	LTN	100000	BRSTNCLTN673	01/06/2007	01/10/2008	13	848.873	989,10460800	989,11678700	989,11679600	988,86950155	1.000,00000000	13,3539	13,3540	13,3700
01/09/2008	LTN	100000	BRSTNCLTN640	05/05/2006	01/01/2009	26	497.501	955,84431500	955,86062900	955,97463900	954,92504674	1.000,00000000	13,9300	13,9693	13,9750
01/09/2008	LTN	100000	BRSTNCLTN651	01/01/2008	01/04/2009	3	19.811	924,07793400	924,07793400	924,07793400	922,44077885	1.000,00000000	14,3899	14,3899	14,3899
01/09/2008	LTN	100000	BRSTNCLTN665	05/04/2007	01/07/2009	13	339.000	892,93545400	892,93545400	892,93545400	890,82411613	1.000,00000000	14,6300	14,6300	14,6300
01/09/2008	LTN	100000	BRSTNCLTN681	06/07/2007	01/10/2009	1	25.000	861,46294400	861,46294400	861,46294400	858,21976384	1.000,00000000	14,7000	14,7000	14,7000
01/09/2008	LTN	100000	BRSTNCLTN699	05/10/2007	01/01/2010	6	144.330	831,89271500	831,89502700	831,96542900	828,17740735	1.000,00000000	14,7475	14,7547	14,7550
01/09/2008	LTN	100000	BRSTNCLTN6B9	07/03/2008	01/07/2010	12	350.000				774,93251948	1.000,00000000			
01/09/2008	NTN-B	760199	BRSTNCNTB070	15/09/2003	15/05/2009	2	246	1.760,79870000	1.760,79870000	1.760,79870000	1.746,73873980	1.762,74293600			
01/09/2008	NTN-B	760199	BRSTNCNTB0P4	09/11/2006	15/11/2009	19	339.028	1.732,51570000	1.732,74930500	1.732,74951700	1.711,18185161	1.762,74293600			
01/09/2008	NTN-B	760199	BRSTNCNTB0M1	05/01/2006	15/08/2010	29	146.496	1.671,06737100	1.675,72453100	1.677,07322200	1.645,26530597	1.762,74293600			
01/09/2008	NTN-B	760199	BRSTNCNTB0N9	09/03/2006	15/05/2011	32	1.072.785	1.681,00540400	1.682,49090300	1.682,51839900	1.640,32377124	1.762,74293600			
01/09/2008	NTN-B	760199	BRSTNCNTB2V8	09/05/2007	15/08/2012	34	150.590	1.625,78310000	1.626,57465800	1.627,67426400	1.571,96094629	1.762,74293600			
01/09/2008	NTN-B	760199	BRSTNCNTB088	15/10/2003	15/05/2015	16	49.570	1.622,08080000	1.622,16386800	1.622,24602800	1.544,31852521	1.762,74293600			
01/09/2008	NTN-B	760199	BRSTNCNTB2W6	09/05/2007	15/05/2017	6	9.429	1.609,53224400	1.610,80177700	1.613,55869500	1.507,94606547	1.762,74293600			
01/09/2008	NTN-B	760199	BRSTNCNTB096	15/10/2003	15/08/2024	2	3.818	1.587,76262000	1.622,03315300	1.640,10057800	1.443,19812151	1.762,74293600			
01/09/2008	NTN-F	950199	BRSTNCNTF055	02/02/2005	01/01/2010	3	90.050	961,89414700	962,14267700	962,63726700	957,92037647	1.000,00000000			
01/09/2008	NTN-F	950199	BRSTNCNTF0H7	09/02/2007	01/07/2010	1	10.000	948,38241400	948,38241400	948,38241400	942,67718060	1.000,00000000			
01/09/2008	NTN-F	950199	BRSTNCNTF063	01/06/2005	01/01/2012	30	501.054	917,15259600	917,15259600	917,15259600	905,82053928	1.000,00000000			
01/09/2008	NTN-F	950199	BRSTNCNTF071	05/05/2006	01/01/2014	5	50.000	883,28776600	883,28776600	883,28776600	865,36952196	1.000,00000000			
01/09/2008	NTN-F	950199	BRSTNCNTF0G9	05/01/2007	01/01/2017	7	35.000	845,49829500	845,58045000	847,55219200	818,47367716	1.000,00000000			
02/09/2008	LFT	210100	BRSTNCLF18F1	20/09/2002	17/09/2008	20	98.672	3.570,00810900	3.570,01321600	3.570,01344400	3.569,81131916	3.569,90353800	-0,0687	-0,0687	-0,0664
02/09/2008	LFT	210100	BRSTNCLF18I5	20/09/2002	17/12/2008	11	2.321	3.570,63813000	3.570,63813000	3.570,63813200	3.569,25905676	3.569,90353800	-0,0679	-0,0679	-0,0679
02/09/2008	LFT	210100	BRSTNCLF1Q59	20/01/2004	18/03/2009	7	5.873	3.569,90000000	3.570,48522700	3.571,19676400	3.568,74085745	3.569,90353800	-0,0665	-0,0297	0,0001
02/09/2008	LFT	210100	BRSTNCLF1QF9	07/07/2006	17/06/2009	8	3.514	3.571,76922700	3.571,77994300	3.571,77951700	3.568,22273337	3.569,90353800	-0,0667	-0,0667	-0,0663
02/09/2008	LFT	210100	BRSTNCLF1QB8	20/04/2005	16/09/2009	2	3.395				3.567,67920865	3.569,90353800			
02/09/2008	LFT	210100	BRSTNCLF1QC6	05/10/2005	16/12/2009	4	3.625	3.569,90000000	3.572,51502300	3.572,80139600	3.567,14425736	3.569,90353800	-0,0628	-0,0566	0,0000
02/09/2008	LFT	210100	BRSTNCLF1QD4	01/11/2005	17/03/2010	1	9.658	3.572,93638400	3.572,93638400	3.572,93638400	3.566,08044517	3.569,90353800	-0,0553	-0,0553	-0,0553
02/09/2008	LFT	210100	BRSTNCLF1QK9	05/01/2007	07/06/2010	11	3.976	3.573,10610900	3.573,23083500	3.573,26494100	3.565,53585950	3.569,90353800	-0,0537	-0,0532	-0,0512
02/09/2008	LFT	210100	BRSTNCLF1QL7	05/04/2007	07/09/2010	9	7.124	3.569,90353800	3.573,58330500	3.573,63991500	3.564,88246649	3.569,90353800	-0,0519	-0,0511	0,0000
02/09/2008	LFT	210100	BRSTNCLF1QM5	06/07/2007	07/12/2010	13	5.578	3.573,54031300	3.573,74678300	3.573,82717900	3.564,27867941	3.569,90353800	-0,0487	-0,0477	-0,0451
02/09/2008	LFT	210100	BRSTNCLF1QE2	02/06/2006	16/03/2011	1	30.400	3.573,84862200	3.573,84862200	3.573,84862200	3.563,59583041	3.569,90353800	-0,0436	-0,0436	-0,0436
02/09/2008	LFT	210100	BRSTNCLF1QJ1	07/07/2006	15/06/2011	4	1.298	3.573,94							

Data	Características do Título					Nº de Operações	Quantidade Negociada	Preços de Negociação			Preços de Referência		Taxas de Negociação		
	Sigla	Código	Código ISIN	Emissão	Vencimento			Mínimo	Médio	Máximo	Lastro	Valor nominal atualizado	Mínima	Média	Máxima
02/09/2008	NTN-B	760199	BRSTNCNTB088	15/10/2003	15/05/2015	21	20.083	1.622,08080000	1.705,13163800	1.707,53174800	1.544,84392110	1.762,74293600			
02/09/2008	NTN-B	760199	BRSTNCNTB2W6	09/05/2007	15/05/2017	8	572				1.508,45084003	1.762,74293600			
02/09/2008	NTN-C	770100	BRSTNCNTCOK4	01/01/2001	01/01/2031	2	2.212	3.633,53859900	3.633,53859900	3.633,53859900	3.231,42471759	2.210,27151090			
02/09/2008	NTN-F	950199	BRSTNCNTF055	02/02/2005	01/01/2010	6	945.620	963,69305000	963,70147100	963,90522500	958,77341708	1.000,00000000			
02/09/2008	NTN-F	950199	BRSTNCNTF015	06/07/2007	01/01/2011	1	7.900	938,01103200	938,01103200	938,01103200	928,85788963	1.000,00000000			
02/09/2008	NTN-F	950199	BRSTNCNTF063	01/06/2005	01/01/2012	6	300.600	918,20273000	918,20273000	918,20273000	905,99310670	1.000,00000000			
02/09/2008	NTN-F	950199	BRSTNCNTF071	05/05/2006	01/01/2014	2	124.000	884,37915400	884,37915400	884,37915400	865,39565014	1.000,00000000			
02/09/2008	NTN-F	950199	BRSTNCNTF0G9	05/01/2007	01/01/2017	4	55.270	840,62282200	841,56269100	843,88155200	818,75231406	1.000,00000000			
03/09/2008	LFT	210100	BRSTNCLF18F1	20/09/2002	17/09/2008	16	237	3.571,72262700	3.571,72290100	3.571,72341700	3.571,54025459	3.571,62530300	-0,0680	-0,0680	-0,0680
03/09/2008	LFT	210100	BRSTNCLF18I5	20/09/2002	17/12/2008	11	6.474	3.572,34781500	3.572,34948700	3.572,34951500	3.570,98772472	3.571,62530300	-0,0678	-0,0678	-0,0678
03/09/2008	LFT	210100	BRSTNCLF1Q59	20/01/2004	18/03/2009	5	1.362	3.557,97531400	3.570,98319800	3.572,90789100	3.570,46927443	3.571,62530300	-0,0664	0,0333	0,7120
03/09/2008	LFT	210100	BRSTNCLF1QF9	07/07/2006	17/06/2009	1	180				3.569,95089942	3.571,62530300			
03/09/2008	LFT	210100	BRSTNCLF1QB8	20/04/2005	16/09/2009	4	122	3.574,03256400	3.574,03256400	3.574,03256400	3.569,40711145	3.571,62530300	-0,0649	-0,0649	-0,0649
03/09/2008	LFT	210100	BRSTNCLF1QC6	05/10/2005	16/12/2009	7	14.376	3.571,62530300	3.574,47456700	3.574,48000000	3.568,87190108	3.571,62530300	-0,0621	-0,0619	0,0000
03/09/2008	LFT	210100	BRSTNCLF1QD4	01/11/2005	17/03/2010	4	2.641	3.574,64327000	3.574,64491200	3.574,64494000	3.567,80898853	3.571,62530300	-0,0552	-0,0552	-0,0552
03/09/2008	LFT	210100	BRSTNCLF1QK9	05/01/2007	07/06/2010	8	8.816	3.574,82215000	3.574,83890300	3.574,83920300	3.567,26413890	3.571,62530300	-0,0514	-0,0514	-0,0512
03/09/2008	LFT	210100	BRSTNCLF1QL7	05/04/2007	07/09/2010	6	921	3.568,61390300	3.574,61359300	3.575,35551000	3.566,61042917	3.571,62530300	-0,0519	-0,0416	0,0420
03/09/2008	LFT	210100	BRSTNCLF1QM5	06/07/2007	07/12/2010	11	2.273	3.575,23326200	3.575,23338100	3.575,24410300	3.566,00634943	3.571,62530300	-0,0449	-0,0448	-0,0448
03/09/2008	LFT	210100	BRSTNCLF1QE2	02/06/2006	16/03/2011	1	2.000				3.565,32316944	3.571,62530300			
03/09/2008	LFT	210100	BRSTNCLF1QG7	07/07/2006	15/06/2011	1	268				3.564,69951071	3.571,62530300			
03/09/2008	LFT	210100	BRSTNCLF1QJ1	01/11/2006	07/03/2012	6	474	3.575,19728700	3.575,89647100	3.576,26402100	3.562,88854922	3.571,62530300	-0,0370	-0,0341	-0,0285
03/09/2008	LFT	210100	BRSTNCLF1QQ6	09/05/2008	07/09/2012	2	800	3.576,78423400	3.576,78423400	3.576,78423400	3.561,61252268	3.571,62530300	-0,0359	-0,0359	-0,0359
03/09/2008	LFT	210100	BRSTNCLF1QN3	06/07/2007	07/03/2013	10	17.000	3.575,62067000	3.576,54828200	3.579,04530600	3.558,81824070	3.571,62530300	-0,0461	-0,0306	-0,0248
03/09/2008	LFT	210100	BRSTNCLF1QO1	05/10/2007	07/06/2013	4	98	3.576,18243600	3.576,18243600	3.576,18243600	3.558,10683272	3.571,62530300	-0,0268	-0,0268	-0,0268
03/09/2008	LFT	210100	BRSTNCLF1QP8	11/01/2008	07/03/2014	3	6.995	3.576,86808700	3.576,86808700	3.576,86808700	3.555,96217765	3.571,62530300	-0,0266	-0,0266	-0,0266
03/09/2008	LFT	210100	BRSTNCLF1QR4	09/05/2008	07/09/2014	14	20.189	3.575,39693900	3.575,88437900	3.581,92587000	3.554,52936592	3.571,62530300	-0,0479	-0,0198	-0,0175
03/09/2008	LTN	100000	BRSTNCLTN673	01/06/2007	01/10/2008	5	31.301	990,06245400	990,06245400	990,06245400	989,86180384	1.000,00000000	13,4100	13,4100	13,4100
03/09/2008	LTN	100000	BRSTNCLTN640	05/05/2006	01/01/2009	31	582.939	956,29765800	956,96548500	957,00711700	955,93889847	1.000,00000000	13,9150	13,9296	14,1657
03/09/2008	LTN	100000	BRSTNCLTN6A1	11/01/2008	01/04/2009	1	50.000				923,53987736	1.000,00000000			
03/09/2008	LTN	100000	BRSTNCLTN665	05/04/2007	01/07/2009	9	184.000	894,28812500	894,28812500	894,28812500	892,06361194	1.000,00000000	14,5700	14,5700	14,5700
03/09/2008	LTN	100000	BRSTNCLTN681	06/07/2007	01/10/2009	4	1.050.000				859,42079498	1.000,00000000			
03/09/2008	LTN	100000	BRSTNCLTN699	05/10/2007	01/01/2010	13	1.401.000	833,81595100	833,81595100	833,81595100	829,29726609	1.000,00000000	14,6500	14,6500	14,6500
03/09/2008	LTN	100000	BRSTNCLTN6B9	07/03/2008	01/07/2010	2	50.000				775,79357179	1.000,00000000			
03/09/2008	NTN-B	760199	BRSTNCNTB070	15/09/2003	15/05/2009	3	143	1.747,40895600	1.749,79153100	1.762,22236200	1.748,07943086	1.762,74293600			
03/09/2008	NTN-B	760199	BRSTNCNTB0M1	05/01/2006	15/08/2010	27	197.119	1.679,30195600	1.680,11886000	1.680,16032600	1.647,91712919	1.762,74293600			
03/09/2008	NTN-B	760199	BRSTNCNTB0N9	09/03/2006	15/05/2011	4	20.534	1.684,18447400	1.684,94904500	1.685,00743200	1.643,39809962	1.762,74293600			
03/09/2008	NTN-B	760199	BRSTNCNTB2V8	09/05/2007	15/08/2012	18	75.833	1.625,50924200	1.626,66528100	1.629,21259800	1.573,09929431	1.762,74293600			
03/09/2008	NTN-B	760199	BRSTNCNTB2X4	09/01/2008	15/05/2013	2	10.152	1.645,68905800	1.645,68905800	1.645,68905800	1.585,58667875	1.762,74293600			
03/09/2008	NTN-B	760199	BRSTNCNTB2W6	09/05/2007	15/05/2017	2	20.000	1.604,80081300	1.605,46834500	1.606,13587800	1.508,95578355	1.762,74293600			
03/09/2008	NTN-B	760199	BRSTNCNTB0O7	07/03/2006	15/05/2035	1	430				1.411,44384426	1.762,74293600			
03/09/2008	NTN-B	760199	BRSTNCNTB0A6	15/08/2004	15/05/2045	5	2.142	1.557,86610900	1.562,42921700	1.594,47749000	1.389,40144583	1.762,74293600			
03/09/2008	NTN-C	770100	BRSTNCNTCOK4	01/01/2001	01/01/2031	1	200	3.555,36812400	3.555,36812400	3.555,36812400	3.232,37606848	2.210,27151090			
03/09/2008	NTN-F	950199	BRSTNCNTF055	02/02/2005	01/01/2010	4	140.400	962,62580400	963,29948300	963,90040300	959,20600455	1.000,00000000			
03/09/2008	NTN-F	950199	BRSTNCNTF0H7	09/02/2007	01/07/2010	1	44.000	948,99318200	948,99318200	948,99318200	943,73918060	1.000,00000000			
03/09/2008	NTN-F	950199	BRSTNCNTF015	06/07/2007	01/01/2011	1	2.100				928,28506209	1.000,00000000			
03/09/2008	NTN-F	950199	BRSTNCNTF063	01/06/2005	01/01/2012	25	679.000	915,02712700	917,09242100	919,13805300	904,41850069	1.000,00000000			
03/09/2008	NTN-F	950199	BRSTNCNTF071	05/05/2006	01/01/2014	2	20.000	883,39505400	883,47477000	883,55448600	862,11863688	1.000,00000000			
03/09/2008	NTN-F	950199	BRSTNCNTF0G9	05/01/2007	01/01/2017	3	53.170	840,16847800	840,43919900	847,15890400	814,05551637	1.000,00000000			
04/09/2008	LFT	210100	BRSTNCLF18F1	20/09/2002	17/09/2008	8	184	3.573,43258800	3.573,43382300	3.573,43624300	3.573,27131421	3.573,34789800	-0,0671	-0,0671	-0,0643
04/09/2008	LFT	210100	BRSTNCLF18I5	20/09/2002	17/12/2008	14	2.442	3.573,70048500	3.573,70067000	3.574,06174700	3.572,71851653	3.573,34789800	-0,0677	-0,0497	-0,0333
04/09/2008	LFT	210100	BRSTNCLF1Q59	20/01/2004	18/03/2009	2	67	3.574,61666200	3.574,61759400	3.574,61772100	3.572,19981497	3.573,34789800	-0,0662	-0,0662	-0,0662
04/09/2008	LFT	210100	BRSTNCLF1QF9	07/07/2006	17/06/2009	6	101	3.575,18450000	3.575,18627400	3.575,20671500	3.571,68118870	3.573,34789800	-0,0668	-0,0660	-0,0659
04/09/2008	LFT	210100	BRSTNCLF1QB8	20/04/2005	16/09/2009	2	3.000	3.575,74000000	3.575,74000000	3.575,74000000	3.571,13713718	3.573,34789800	-0,0647	-0,0647	-0,0647
04/09/2008	LFT	210100	BRSTNCLF1QC6	05/10/2005	16/12/2009	10	10.215	3.576,19416500	3.576,19446900	3.576,23069400	3.570,60166739	3.573,34789800	-0,0628	-0,0620	-0,0620

Data	Características do Título					Nº de Operações	Quantidade Negociada	Preços de Negociação			Preços de Referência		Taxas de Negociação		
	Sigla	Código	Código ISIN	Emissão	Vencimento			Mínimo	Médio	Máximo	Lastro	Valor nominal atualizado	Mínima	Média	Máxima
05/09/2008	LFT	210100	BRSTNCLF1QK9	05/01/2007	07/06/2010	7	3.935	3.578,20445400	3.578,23382000	3.578,23526100	3.570,72578269	3.575,07132300	-0,0508	-0,0508	-0,0503
05/09/2008	LFT	210100	BRSTNCLF1QL7	05/04/2007	07/09/2010	9	515	3.575,07132300	3.577,52472500	3.579,30546000	3.570,07143861	3.575,07132300	-0,0591	-0,0342	0,0000
05/09/2008	LFT	210100	BRSTNCLF1QM5	06/07/2007	07/12/2010	19	2.018	3.578,63787400	3.578,63815000	3.578,64162500	3.569,46677268	3.575,07132300	-0,0444	-0,0444	-0,0444
05/09/2008	LFT	210100	BRSTNCLF1QG7	07/07/2006	15/06/2011	2	92				3.568,15866581	3.575,07132300			
05/09/2008	LFT	210100	BRSTNCLF1QJ1	01/11/2006	07/03/2012	1	582	3.579,46636100	3.579,46636100	3.579,46636100	3.566,34594697	3.575,07132300	-0,0351	-0,0351	-0,0351
05/09/2008	LFT	210100	BRSTNCLF1QQ6	09/05/2008	07/09/2012	2	7.505	3.585,82735300	3.585,82735300	3.585,82735300	3.565,06868219	3.575,07132300	-0,0749	-0,0749	-0,0749
05/09/2008	LFT	210100	BRSTNCLF1QN3	06/07/2007	07/03/2013	5	30.463	3.575,07132300	3.579,48088300	3.579,48296100	3.562,27451374	3.575,07132300	-0,0274	-0,0274	0,0000
05/09/2008	LFT	210100	BRSTNCLF1QO1	05/10/2007	07/06/2013	9	9.824	3.579,46448900	3.579,47506400	3.579,47579800	3.561,56241485	3.575,07132300	-0,0259	-0,0259	-0,0259
05/09/2008	LFT	210100	BRSTNCLF1QP8	11/01/2008	07/03/2014	8	32.404	3.580,13340600	3.580,13431700	3.580,13759400	3.559,41567693	3.575,07132300	-0,0257	-0,0257	-0,0257
05/09/2008	LFT	210100	BRSTNCLF1QR4	09/05/2008	07/09/2014	8	15.954	3.557,98147400	3.574,43255900	3.579,57278700	3.557,98147367	3.575,07132300	-0,0209	0,0029	0,0800
05/09/2008	LTN	100000	BRSTNCLTN673	01/06/2007	01/10/2008	10	702.124	991,02678600	991,04810200	991,06423300	990,82120093	1.000,00000000	13,3900	13,4158	13,4499
05/09/2008	LTN	100000	BRSTNCLTN640	05/05/2006	01/01/2009	52	1.314.994	957,73416900	957,78286400	958,03871400	956,84160773	1.000,00000000	13,9000	13,9924	14,0100
05/09/2008	LTN	100000	BRSTNCLTN6A1	11/01/2008	01/04/2009	5	155.019	925,86705200	925,86705200	925,86705200	924,13452645	1.000,00000000	14,4300	14,4300	14,4300
05/09/2008	LTN	100000	BRSTNCLTN665	05/04/2007	01/07/2009	17	860.235	894,49194800	894,65143100	895,31800100	892,04345822	1.000,00000000	14,5599	14,6648	14,6899
05/09/2008	LTN	100000	BRSTNCLTN681	06/07/2007	01/10/2009	4	94.900	862,37367400	862,75566800	863,74358500	859,01976722	1.000,00000000	14,6500	14,7725	14,8199
05/09/2008	LTN	100000	BRSTNCLTN699	05/10/2007	01/01/2010	90	811.045	831,65244600	832,22213100	834,14426100	828,42095105	1.000,00000000	14,7099	14,9104	14,9700
05/09/2008	LTN	100000	BRSTNCLTN6B9	07/03/2008	01/07/2010	21	502.000	779,17752300	779,17752300	779,17752300	773,61162680	1.000,00000000	14,7850	14,7850	14,7850
05/09/2008	NTN-B	760199	BRSTNCNTB070	15/09/2003	15/05/2009	15	420.894	1.762,98040500	1.762,99732600	1.763,31748100	1.749,42115095	1.762,74293600			
05/09/2008	NTN-B	760199	BRSTNCNTB0P4	09/11/2006	15/11/2009	2	2.589	1.734,39860800	1.734,71716900	1.735,31500200	1.714,74992665	1.762,74293600			
05/09/2008	NTN-B	760199	BRSTNCNTB0M1	05/01/2006	15/08/2010	19	171.777	1.677,75317900	1.679,06319200	1.680,53244600	1.649,17602809	1.762,74293600			
05/09/2008	NTN-B	760199	BRSTNCNTB0N9	09/03/2006	15/05/2011	3	30.000				1.644,62387432	1.762,74293600			
05/09/2008	NTN-B	760199	BRSTNCNTB2V8	09/05/2007	15/08/2012	53	267.274	1.616,43316100	1.619,97282300	1.623,85892300	1.571,70495086	1.762,74293600			
05/09/2008	NTN-B	760199	BRSTNCNTB088	15/10/2003	15/05/2015	2	950	1.626,74095700	1.626,74095700	1.626,74095700	1.542,59842944	1.762,74293600			
05/09/2008	NTN-B	760199	BRSTNCNTB2W6	09/05/2007	15/05/2017	27	9.950	1.588,80155400	1.588,80155400	1.588,80155400	1.509,96617774	1.762,74293600			
05/09/2008	NTN-B	760199	BRSTNCNTB0A6	15/08/2004	15/05/2045	1	10.000				1.390,25035412	1.762,74293600			
05/09/2008	NTN-F	950199	BRSTNCNTF055	02/02/2005	01/01/2010	4	51.470	962,85288200	965,14594400	965,47830900	958,23266334	1.000,00000000			
05/09/2008	NTN-F	950199	BRSTNCNTF0H7	09/02/2007	01/07/2010	2	840	950,43874800	951,36290300	951,54773400	941,45222746	1.000,00000000			
05/09/2008	NTN-F	950199	BRSTNCNTF063	01/06/2005	01/01/2012	27	776.094	902,50078700	903,83204600	908,08531100	897,47337174	1.000,00000000			
05/09/2008	NTN-F	950199	BRSTNCNTF071	05/05/2006	01/01/2014	4	2.805	867,49094800	868,72683800	885,73658800	851,85665083	1.000,00000000			
05/09/2008	NTN-F	950199	BRSTNCNTF0G9	05/01/2007	01/01/2017	9	69.793	831,85711300	833,13606900	849,26939200	800,49904887	1.000,00000000			

ANEXO 2

TABELA DE PREÇOS SELIC COM VALORES FINAIS DE TODAS AS OPERAÇÕES



Todos os operações

Início » Economia e finanças » Selic - Mercado de títulos públicos » Operações » Negócios registrados - informações de dias anteriores

Negociação de Títulos Federais no Mercado Secundário
(negócios registrados - informações de dias anteriores) - Dados do período

Período de 03/12/2007 a 07/12/2007 - Valores Finais

Título	Quantidade Negociada por Título				
	03/12/2007	04/12/2007	05/12/2007	06/12/2007	07/12/2007
LFT	986.997	881.735	1.997.353	858.600	999.039
LFT-A 0	3.000	0	0	0	0
LFT-B 0	0	1	0	1	1
LTN	7.394.306	3.626.101	7.077.769	7.016.024	6.828.461
NTN-B	693.508	636.895	1.069.592	2.723.488	1.911.652
NTN-C	112.538	2.234	40.005	50.000	428.351
NTN-D 0	0	0	0	2.800	0
NTN-F	575.360	296.499	397.377	747.550	1.375.099

Data	Características do Título						Nº de Operações	Quantidade Negociada	Preços de Negociação			Preços de Referência		Taxas de Negociação		
	Sigla	Código	Código ISIN	Emissão	Vencimento	Preço			Mínimo	Médio	Máximo	Lastro	Valor nominal atualizado	Mínima	Média	Máxima
03/12/2007	LFT	210100	BRSTNCLF1865	20/09/2002	19/12/2007	273	318.605	3.286,69022173	3.286,93886666	3.287,23877948	3.287,05124149	3.287,12951885	-0,0698	0,1219	0,2811	
03/12/2007	LFT	210100	BRSTNCLF1899	20/09/2002	19/03/2008	341	240.480	3.280,00000000	3.287,30774468	3.287,31358300	3.286,55837252	3.287,12951885	-0,0193	-0,0187	0,7524	
03/12/2007	LFT	210100	BRSTNCLF18C8	20/09/2002	18/06/2008	136	96.407	3.286,81144200	3.287,45574838	3.287,60317459	3.286,08121683	3.287,12951885	-0,0271	-0,0187	0,0182	
03/12/2007	LFT	210100	BRSTNCLF18F1	20/09/2002	17/09/2008	64	38.346	3.286,19732207	3.287,57815893	3.301,03000000	3.285,57284848	3.287,12951885	-0,5329	-0,0173	0,0359	
03/12/2007	LFT	210100	BRSTNCLF18G9	20/09/2002	15/10/2008	7	27.771	3.285,41644327	3.287,50030097	3.287,60371474	3.285,41644327	3.287,12951885	-0,0166	-0,0130	0,0600	
03/12/2007	LFT	210100	BRSTNCLF18I5	20/09/2002	17/12/2008	40	27.702	3.287,64808543	3.287,72467624	3.287,73703600	3.285,06455877	3.287,12951885	-0,0176	-0,0173	-0,0151	
03/12/2007	LFT	210100	BRSTNCLF1Q59	20/01/2004	18/03/2009	37	9.713	3.286,00000000	3.287,67186642	3.287,77057200	3.284,58761995	3.287,12951885	-0,0151	-0,0128	0,0267	
03/12/2007	LFT	210100	BRSTNCLF1QF9	07/07/2006	17/06/2009	14	5.296	3.287,12951884	3.287,76782259	3.287,80471670	3.284,11075038	3.287,12951885	-0,0134	-0,0127	0,0000	
03/12/2007	LFT	210100	BRSTNCLF1QB8	20/04/2005	16/09/2009	13	19.901	3.281,26781027	3.287,77746061	3.287,95731724	3.283,61050263	3.287,12951885	-0,0141	-0,0110	0,1000	
03/12/2007	LFT	210100	BRSTNCLF1QC6	05/10/2005	16/12/2009	26	7.568	3.256,35062501	3.288,28338713	3.294,32098581	3.283,11814567	3.287,12951885	-0,1073	-0,0172	0,4632	
03/12/2007	LFT	210100	BRSTNCLF1QD4	01/11/2005	17/03/2010	20	23.976	3.288,00511600	3.288,45786731	3.289,07980225	3.281,89434740	3.287,12951885	-0,0260	-0,0177	-0,0117	
03/12/2007	LFT	210100	BRSTNCLF1QK9	05/01/2007	07/06/2010	55	62.861	3.287,57259484	3.287,98435843	3.288,41782052	3.281,39316055	3.287,12951885	-0,0157	-0,0104	-0,0054	
03/12/2007	LFT	210100	BRSTNCLF1QL7	05/04/2007	07/09/2010	24	13.370	3.287,51879748	3.287,85932721	3.287,99998262	3.280,79183737	3.287,12951885	-0,0096	-0,0080	-0,0043	
03/12/2007	LFT	210100	BRSTNCLF1QM5	06/07/2007	07/12/2010	30	14.352	3.285,15600500	3.287,90529235	3.288,04679900	3.280,23616696	3.287,12951885	-0,0093	-0,0079	0,0200	
03/12/2007	LFT	210100	BRSTNCLF1QE2	02/06/2006	16/03/2011	2	28	3.287,12925926	3.287,16272626	3.288,06633526	3.279,60773518	3.287,12951885	-0,0087	-0,0003	0,0000	
03/12/2007	LFT	210100	BRSTNCLF1QG7	07/07/2006	15/06/2011	7	18.252	3.287,99756000	3.288,00684966	3.288,11564220	3.279,03405479	3.287,12951885	-0,0085	-0,0076	-0,0075	
03/12/2007	LFT	210100	BRSTNCLF1QB3	06/09/2006	21/12/2011	3	15.329	3.288,22282476	3.288,22282476	3.288,22282476	3.277,85058702	3.287,12951885	-0,0082	-0,0082	-0,0082	
03/12/2007	LFT	210100	BRSTNCLF1QJ1	01/11/2006	07/03/2012	34	23.824	3.287,12951884	3.288,23806387	3.288,30323400	3.277,36821889	3.287,12951885	-0,0084	-0,0079	0,0000	
03/12/2007	LFT	210100	BRSTNCLF1QN3	06/07/2007	07/03/2013	36	15.346	3.288,44355070	3.288,66627481	3.295,10003900	3.273,37876537	3.287,12951885	-0,0462	-0,0089	-0,0076	
03/12/2007	LFT	210100	BRSTNCLF1QO1	05/10/2007	07/06/2013	2	7.870				3.272,72441675	3.287,12951885				
03/12/2007	LTN	100000	BRSTNCLTN608	09/11/2005	01/01/2008	13	390.773	991,63829700	991,66076582	992,07154100	991,37684070	1.000,00000000	10,55	11,13	11,16	
03/12/2007	LTN	100000	BRSTNCLTN657	04/08/2006	01/04/2008	44	478.898	966,22932100	966,29417196	967,01208100	965,17860322	1.000,00000000	11,00	11,26	11,28	
03/12/2007	LTN	100000	BRSTNCLTN624	07/12/2005	01/07/2008	38	1.526.835	940,62526200	940,70954048	942,48092960	938,67153157	1.000,00000000	11,00	11,37	11,39	
03/12/2007	LTN	100000	BRSTNCLTN673	01/06/2007	01/10/2008	4	200.850	913,40352513	913,52527655	913,52579400	910,63742348	1.000,00000000	11,52	11,52	11,54	
03/12/2007	LTN	100000	BRSTNCLTN640	05/05/2006	01/01/2009	51	2.057.312	882,39640684	886,63255221	886,99431800	883,13800381	1.000,00000000	11,66	11,70	12,20	
03/12/2007	LTN	100000	BRSTNCLTN665	05/04/2007	01/07/2009	31	998.940	836,69275000	836,90740790	849,34801071	831,75430939	1.000,00000000	10,95	12,00	12,02	
03/12/2007	LTN	100000	BRSTNCLTN681	06/07/2007	01/10/2009	16	419.000	810,00626000	810,58350993	810,83850000	805,13706921	1.000,00000000	12,15	12,16	12,21	
03/12/2007	LTN	100000	BRSTNCLTN699	05/10/2007	01/01/2010	27	1.321.698	786,69279400	786,95856197	790,05579400	780,33214270	1.000,00000000	12,00	12,21	12,23	
03/12/2007	NTN-B	760199	BRSTNCNTB070	15/09/2003	15/05/2009	9	40.000				1.636,06523864	1.673,01903854				
03/12/2007	NTN-B	760199	BRSTNCNTB0P4	09/11/2005	15/11/2009	225	176.840	1.642,77574000	1.643,64776334	1.645,63153500	1.612,27588201	1.673,01903854				
03/12/2007	NTN-B	760199	BRSTNCNTB0M1	05/01/2006	15/08/2010	111	392.609	1.647,31041700	1.654,99827730	1.669,99023088	1.612,68474944	1.673,01903854				
03/12/2007	NTN-B	760199	BRSTNCNTB0N9	09/03/2006	15/05/2011	2	12.163	1.613,03966400	1.613,03966400	1.613,03966400	1.564,92702704	1.673,01903854				
03/12/2007	NTN-B	760199	BRSTNCNTB2V8	05/05/2007	15/08/2012	5	10.441	1.551,43744052	1.558,18998054	1.647,49776800	1.551,43744052	1.673,01903854				
03/12/2007	NTN-B	760199	BRSTNCNTB088	15/10/2003	15/05/2015	10	50.006	1.550,40863900	1.550,40916143	1.551,27988600	1.462,65738110	1.673,01903854				
03/12/2007	NTN-B	760199	BRSTNCNTB2W6	09/05/2007	15/05/2017	11	11.449	1.525,21675400	1.530,16228279	1.560,53809900	1.424,24627446	1.673,01903854				
03/12/2007	NTN-C	770100	BRSTNCNTC006	01/04/2002	01/04/2008	2	98.685	2.024,33341500	2.024,33341500	2.024,33341500	2.018,84986508	2.004,59332227				
03/12/2007	NTN-C	770100	BRSTNCNTC000	01/04/2001	01/04/2021	1	13.853	1.916,72137261	1.916,72137261	1.916,72137261	1.761,38507701	2.004,59332227				
03/12/2007	NTN-F	950199	BRSTNCNTF055	02/02/2005	01/01/2010	7	113.600	1.003,02181600	1.003,29541511	1.004,09797300	995,40599698	1.000,00000000				
03/12/2007	NTN-F	950199	BRSTNCNTF0H7	09/02/2007	01/07/2010	2	14.000	995,36292300	995,36292300	995,36292300	984,76786209	1.000,00000000				
03/12/2007	NTN-F	950199	BRSTNCNTF0F5	06/07/2007	01/01/2011	3	150.000				972,49696046	1.000,00000000				
03/12/2007	NTN-F	950199	BRSTNCNTF063	01/06/2005	01/01/2012	7	218.260	967,63352370	967,67518465	967,67532200	953,72979509	1.000,00000000				
03/12/2007	NTN-F	950199	BRSTNCNTF071	05/05/2006	01/01/2014	1	41.000	938,46747650	938,46747650	938,46747650	917,16707971	1.000,00000000				
03/12/2007	NTN-F	950199	BRSTNCNTF0G9	05/01/2007	01/01/2017	8	38.500	999,02048200	900,15344375	900,45417300	874,94880800	1.000,00000000				
04/12/2007	LFT	210100	BRSTNCLF1865	20/09/2002	19/12/2007	334	165.010	3.280,42500001	3.288,48770326	3.288,54239500	3.288,44046264	3.288,51224988	-0,0210	0,0171	5,8030	
04/12/2007	LFT	210100	BRSTNCLF1899	20/09/2002	19/03/2008	292	95.815	3.282,21417931	3.288,65853637	3.288,98582900	3.287,94868939	3.288,51224988	-0,0504	-0,0156	0,6732	
04/12/2007	LFT	210100	BRSTNCLF18C8	20/09/2002	18/06/2008	146	68.637	3.287,36868647	3.288,82762590	3.288,85942300	3.287,47133185	3.288,51224988	-0,0200	-0,0182	0,0659	
04/12/2007	LFT	210100	BRSTNCLF18F1	20/09/2002	17/09/2008	57	30.299	3.286,19732207	3.288,99376822	3.291,31783716	3.286,96274844	3.288,51224988	-0,1085	-0,0164	0,0897	
04/12/2007	LFT	210100	BRSTNCLF18G9	20/09/2002	15/10/2008	4	15.512	3.288,98471700	3.288,98473046	3.288,99021500	3.286,80627707	3.288,51224988	-0,0168	-0,0166	-0,0166	
04/12/2007	LFT	210100	BRSTNCLF18I5	20/09/2002	17/12/2008	28	15.824	3.287,64808543	3.289,08832119	3.289,11772000	3.286,45424371	3.288,51224988	-0,0176	-0,0168	0,0252	
04/12/2007	LFT	210100	BRSTNCLF1Q59	20/01/2004	18/03/2009	44	17.454	3.286,00000000	3.289,27865158	3.289,57803400	3.285,97710313	3.288,51224988	-0,0252	-0,0181	0,0595	
04/12/2007	LFT	210100	BRSTNCLF1QF9	07/07/2006	17/06/2009											

Data	Sigla	Características do Título				Nº de Operações	Quantidade Negociada	Preços de Negociação			Preços de Referência		Taxas de Negociação		
		Código	Código ISIN	Emissão	Vencimento			Mínimo	Médio	Máximo	Lastro	Valor nominal atualizado	Mínima	Média	Máxima
04/12/2007	LITN	100000	BRSTNCLTN657	04/08/2006	01/04/2008	25	143.560	966,50136900	966,67265916	966,69436900	965,54713437	1.000,00000000	11,26	11,27	11,33
04/12/2007	LITN	100000	BRSTNCLTN624	07/12/2005	01/07/2008	27	561.765	940,21967300	941,08453526	941,12320000	939,08678634	1.000,00000000	11,37	11,38	11,56
04/12/2007	LITN	100000	BRSTNCLTN673	01/06/2007	01/10/2008	3	200.000	913,79946700	913,79946700	913,79946700	910,97890133	1.000,00000000	11,54	11,54	11,73
04/12/2007	LITN	100000	BRSTNCLTN640	05/05/2006	01/01/2009	27	356.295	886,78033000	887,30343734	889,45302000	883,45325891	1.000,00000000	11,42	11,67	11,73
04/12/2007	LITN	100000	BRSTNCLTN665	05/04/2007	01/07/2009	18	254.123	836,30873700	836,58198082	856,95147590	831,90935815	1.000,00000000	10,35	12,06	12,08
04/12/2007	LITN	100000	BRSTNCLTN681	06/07/2007	01/10/2009	2	200.000	810,74545400	810,74545400	810,74545400	804,86824140	1.000,00000000	12,18	12,18	12,18
04/12/2007	LITN	100000	BRSTNCLTN699	05/10/2007	01/01/2010	17	1.112.770	786,76206100	786,94739927	787,48988300	779,98304968	1.000,00000000	12,20	12,24	12,25
04/12/2007	NTN-B	760199	BRSTNCNTB0P4	09/11/2006	15/11/2009	5	52.140	1.645,73401300	1.645,73401300	1.645,73401300	1.612,78610069	1.673,01903854			
04/12/2007	NTN-B	760199	BRSTNCNTB0M1	05/01/2006	15/08/2010	35	198.947	1.529,70790800	1.645,11878888	1.662,92532392	1.613,19805231	1.673,01903854			
04/12/2007	NTN-B	760199	BRSTNCNTB0N9	09/03/2006	15/05/2011	14	255.150	1.611,35598400	1.615,50862152	1.617,49153000	1.565,42799503	1.673,01903854			
04/12/2007	NTN-B	760199	BRSTNCNTB2V8	09/05/2007	15/08/2012	21	106.622	1.610,38068300	1.611,41112806	1.611,60059700	1.554,84247704	1.673,01903854			
04/12/2007	NTN-B	760199	BRSTNCNTB088	15/10/2003	15/05/2015	5	20.004	1.543,24545100	1.551,05300197	1.551,05612500	1.463,12828776	1.673,01903854			
04/12/2007	NTN-B	760199	BRSTNCNTB096	15/10/2003	15/08/2024	2	3.952	1.548,85825700	1.548,85825700	1.548,85825700	1.407,56414018	1.673,01903854			
04/12/2007	NTN-B	760199	BRSTNCNTB0A6	15/08/2004	15/05/2045	1	80	1.555,27666300	1.555,27666300	1.555,27666300	1.357,43120518	1.673,01903854			
04/12/2007	NTN-C	770100	BRSTNCNTC006	01/04/2002	01/04/2008	4	20	2.024,33341500	2.024,33341500	2.024,33341500	2.024,33341500	2.004,59332227			
04/12/2007	NTN-C	770100	BRSTNCNTC012	01/03/2001	01/03/2011	2	1.772	1.987,49471171	1.987,49471171	1.987,49471171	1.932,15719159	2.004,59332227			
04/12/2007	NTN-C	770100	BRSTNCNTC0P3	01/05/2002	01/07/2017	2	442	1.959,52141129	1.959,52141129	1.959,52141129	1.829,29200684	2.004,59332227			
04/12/2007	NTN-F	950199	BRSTNCNTF055	02/02/2005	01/01/2010	8	69.540	1.003,89397000	1.004,23755911	1.004,97015000	995,10842940	1.000,00000000			
04/12/2007	NTN-F	950199	BRSTNCNTF051	06/07/2007	01/01/2011	4	87.000	980,76008000	981,30936017	982,34784300	970,88736666	1.000,00000000			
04/12/2007	NTN-F	950199	BRSTNCNTF063	01/06/2005	01/01/2012	4	18.430	965,59192610	970,25339553	970,67187940	951,37144948	1.000,00000000			
04/12/2007	NTN-F	950199	BRSTNCNTF071	05/05/2006	01/01/2014	4	56.000	931,20356900	931,20356900	931,20356900	914,45265129	1.000,00000000			
04/12/2007	NTN-F	950199	BRSTNCNTF099	05/01/2007	01/01/2017	15	65.529	892,31206800	898,67377127	902,70498800	871,29781858	1.000,00000000			
05/12/2007	LFT	210100	BRSTNCLF1865	20/09/2002	19/12/2007	566	628.080	3.287,07285228	3.289,89160295	3.291,69143700	3.289,83027093	3.289,89562526	-1,3658	0,0030	2,1866
05/12/2007	LFT	210100	BRSTNCLF1899	20/09/2002	19/03/2008	256	78.139	3.282,31609361	3.290,07810847	3.297,69073890	3.289,33959442	3.289,89562526	-0,8365	-0,0197	0,8220
05/12/2007	LFT	210100	BRSTNCLF18C8	20/09/2002	18/06/2008	158	91.310	3.287,98043962	3.290,20161120	3.290,25747100	3.288,86203494	3.289,89562526	-0,0210	-0,0178	0,1112
05/12/2007	LFT	210100	BRSTNCLF18F1	20/09/2002	17/09/2008	65	68.020	3.287,51660356	3.290,32441918	3.292,43638500	3.288,35323638	3.289,89562526	-0,0987	-0,0167	0,0926
05/12/2007	LFT	210100	BRSTNCLF18G9	20/09/2002	15/10/2008	5	580	3.290,36867800	3.290,36871414	3.290,37153500	3.288,19669882	3.289,89562526	-0,0168	-0,0167	-0,0167
05/12/2007	LFT	210100	BRSTNCLF18I5	20/09/2002	17/12/2008	17	11.386	3.290,49766800	3.290,49776240	3.290,49898500	3.287,84451654	3.289,89562526	-0,0176	-0,0176	-0,0176
05/12/2007	LFT	210100	BRSTNCLF18Q9	20/01/2004	18/03/2009	94	173.361	3.290,51800700	3.290,88786248	3.290,95650000	3.287,36717412	3.289,89562526	-0,0252	-0,0235	-0,0148
05/12/2007	LFT	210100	BRSTNCLF1QF9	07/07/2006	17/06/2009	19	91.678	3.289,16914864	3.290,49657077	3.290,62664254	3.286,88990100	3.289,89562526	-0,0146	-0,0120	0,0145
05/12/2007	LFT	210100	BRSTNCLF1Q88	20/04/2005	16/09/2009	19	91.678	3.287,88146573	3.291,33934798	3.291,36976500	3.286,38922992	3.289,89562526	-0,0252	-0,0247	0,0345
05/12/2007	LFT	210100	BRSTNCLF1QC6	05/10/2005	16/12/2009	44	182.302	3.280,81483200	3.291,70962887	3.297,18461239	3.285,89645631	3.289,89562526	-0,1091	-0,0272	0,1364
05/12/2007	LFT	210100	BRSTNCLF1QD4	01/11/2005	17/03/2010	27	17.790	3.290,76884300	3.290,91329051	3.291,84068394	3.284,67422760	3.289,89562526	-0,0260	-0,0136	-0,0117
05/12/2007	LFT	210100	BRSTNCLF1QE2	02/06/2006	16/03/2011	3	5.000	3.290,81897844	3.290,81897844	3.290,81897844	3.282,38567854	3.289,89562526	-0,0086	-0,0086	-0,0086
05/12/2007	LFT	210100	BRSTNCLF1Q77	07/07/2006	15/06/2011	23	180.792	3.290,78548600	3.292,32652003	3.292,32679400	3.281,81151222	3.289,89562526	-0,0210	-0,0210	-0,0077
05/12/2007	LFT	210100	BRSTNCLF1QJ5	04/08/2006	21/09/2011	4	1.916	3.290,94196000	3.290,94196000	3.290,94196000	3.281,19189893	3.289,89562526	-0,0084	-0,0084	-0,0084
05/12/2007	LFT	210100	BRSTNCLF1QHS1	01/11/2006	07/03/2012	25	6.616	3.288,72347213	3.291,04170805	3.299,64003700	3.280,14426530	3.289,89562526	-0,0697	-0,0082	0,0084
05/12/2007	LFT	210100	BRSTNCLF1QI3	06/07/2007	07/03/2013	23	19.046	3.285,69843349	3.291,13769699	3.291,34233900	3.276,15403074	3.289,89562526	-0,0084	-0,0072	0,0244
05/12/2007	LFT	210100	BRSTNCLF1QO3	05/10/2007	07/06/2013	26	372.405	3.290,05676600	3.290,07542141	3.292,92805100	3.275,49912735	3.289,89562526	-0,0168	-0,0010	-0,0009
05/12/2007	LFT-B	240200	BRSTNCLFB56	27/09/2002	15/08/2008	1	1	2.286,80000001	2.286,80000001	2.286,80000001	2.292,39131112	2.293,34095086	0,4145	0,4145	0,4145
05/12/2007	LITN	100000	BRSTNCLTN608	22/07/2005	01/01/2008	41	738.491	992,44580600	992,47872929	992,49044600	992,23576808	1.000,00000000	11,13	11,15	11,20
05/12/2007	LITN	100000	BRSTNCLTN657	04/08/2006	01/04/2008	57	700.555	967,04927200	967,09754467	967,81334500	965,96931947	1.000,00000000	11,00	11,26	11,28
05/12/2007	LITN	100000	BRSTNCLTN624	07/12/2005	01/07/2008	69	1.429.643	938,55849563	941,41419897	941,50180800	939,50167048	1.000,00000000	11,38	11,39	12,00
05/12/2007	LITN	100000	BRSTNCLTN673	01/06/2007	01/10/2008	12	218.000	914,20231200	914,24191336	914,26964400	911,25499375	1.000,00000000	11,53	11,53	11,54
05/12/2007	LITN	100000	BRSTNCLTN640	05/05/2006	01/01/2009	29	1.230.690	887,17072300	887,25851933	887,34216400	883,76825770	1.000,00000000	11,71	11,72	11,73
05/12/2007	LITN	100000	BRSTNCLTN665	05/04/2007	01/07/2009	15	524.390	836,10404700	836,15667977	837,03756300	831,72200468	1.000,00000000	12,05	12,13	12,13
05/12/2007	LITN	100000	BRSTNCLTN681	06/07/2007	01/10/2009	1	50.000				804,34081233	1.000,00000000			
05/12/2007	LITN	100000	BRSTNCLTN699	05/10/2007	01/01/2010	37	2.186.000	784,94858777	785,60008669	785,81725300	779,63316745	1.000,00000000	12,34	12,36	12,40
05/12/2007	NTN-B	760199	BRSTNCNTB0L3	15/09/2005	15/08/2008	1	690	1.704,24439900	1.704,24439900	1.704,24439900	1.691,08454411	1.673,01903854			
05/12/2007	NTN-B	760199	BRSTNCNTB0M1	15/09/2005	15/05/2009	12	45.735				1.637,05883921	1.673,01903854			
05/12/2007	NTN-B	760199	BRSTNCNTB0T0	05/01/2006	15/08/2010	60	586.409	1.649,07371600	1.650,83857930	1.657,84342800	1.613,71151855	1.673,01903854			
05/12/2007	NTN-B	760199	BRSTNCNTB0N9	09/03/2006	15/05/2011	7	140.104	1.611,09066100	1.616,88441851	1.618,17192019	1.565,92912340	1.673,			

Data	Características do Título					Nº de Operações	Quantidade Negociada	Preços de Negociação			Preços de Referência		Taxas de Negociação		
	Sigla	Código	Código ISIN	Emissão	Vencimento			Mínimo	Médio	Máximo	Lastro	Valor nominal atualizado	Mínima	Média	Máxima
06/12/2007	LTN	100000	BRSTNCLTN681	06/07/2007	01/10/2009	1	50.000				803,03808526	1.000,00000000			
06/12/2007	LTN	100000	BRSTNCLTN699	05/10/2007	01/01/2010	62	3.472.497	784,44679900	785,29626648	801,44383500	778,00880901	1.000,00000000	11,30	12,40	12,46
06/12/2007	NTN-B	760199	BRSTNCNTB070	15/09/2003	15/05/2009	12	150.000	1.663,97961200	1.664,02679545	1.664,34723200	1.637,55586575	1.673,01903854			
06/12/2007	NTN-B	760199	BRSTNCNTB0P4	09/11/2006	15/11/2009	56	426.951	1.646,23069900	1.646,23190037	1.646,25911000	1.616,56743869	1.673,01903854			
06/12/2007	NTN-B	760199	BRSTNCNTB0M1	05/01/2006	15/08/2010	127	1.610.881	1.648,96908400	1.649,39689513	1.652,76176100	1.612,38770504	1.673,01903854			
06/12/2007	NTN-B	760199	BRSTNCNTB0N9	09/03/2006	15/05/2011	8	129.760	1.608,48427900	1.608,48427900	1.608,48427900	1.564,17379878	1.673,01903854			
06/12/2007	NTN-B	760199	BRSTNCNTB2V8	09/05/2007	15/08/2012	22	222.980	1.609,15622200	1.609,29077985	1.609,30218500	1.552,93639195	1.673,01903854			
06/12/2007	NTN-B	760199	BRSTNCNTB088	15/10/2003	15/05/2015	21	80.013	1.541,95409600	1.542,80338935	1.544,54501500	1.460,04517531	1.673,01903854			
06/12/2007	NTN-B	760199	BRSTNCNTB2W6	09/05/2007	15/05/2017	5	89.743	1.518,97601000	1.519,08477070	1.521,00253900	1.420,96130730	1.673,01903854			
06/12/2007	NTN-B	760199	BRSTNCNTB0A6	15/08/2004	15/05/2045	4	13.160	1.538,95919200	1.538,95921050	1.538,95922900	1.358,22058114	1.673,01903854			
06/12/2007	NTN-D	770100	BRSTNCNTC006	01/04/2002	01/04/2008	1	50.000	2.032,14580000	2.032,14580000	2.032,14580000	2.020,49909243	2.004,59332227			
06/12/2007	NTN-D	780198	BRSTNCNTD3M3	01/11/2001	16/07/2008	4	2.800	951,71529700	951,71678700	951,72244000	957,14177239	997,55555556			
06/12/2007	NTN-F	950199	BRSTNCNTF055	02/02/2005	01/01/2010	1	5.000	1.003,16684100	1.003,16684100	1.003,16684100	993,07572020	1.000,00000000			
06/12/2007	NTN-F	950199	BRSTNCNTF015	06/07/2007	01/01/2011	1	100.000				967,22674379	1.000,00000000			
06/12/2007	NTN-F	950199	BRSTNCNTF063	01/06/2005	01/01/2012	5	600.000				947,24973409	1.000,00000000			
06/12/2007	NTN-F	950199	BRSTNCNTF0G9	05/01/2007	01/01/2017	6	42.550	889,20569400	889,70988350	894,52141800	862,09304090	1.000,00000000			
07/12/2007	LFT	210100	BRSTNCLF1865	20/09/2002	19/12/2007	312	111.896	3.292,03838722	3.292,67934445	3.292,76679292	3.292,61164988	3.292,66393383	-0,0984	-0,0147	0,6003
07/12/2007	LFT	210100	BRSTNCLF1899	20/09/2002	19/03/2008	301	131.998	3.287,80333334	3.292,83640198	3.293,11835235	3.292,12316989	3.292,66393383	-0,0504	-0,0191	0,5410
07/12/2007	LFT	210100	BRSTNCLF18C8	20/09/2002	18/06/2008	121	61.222	3.292,66512000	3.292,98405425	3.293,87655100	3.291,64520628	3.292,66393383	-0,0714	-0,0188	-0,0001
07/12/2007	LFT	210100	BRSTNCLF18F1	20/09/2002	17/09/2008	66	50.864	3.292,19010357	3.293,01173296	3.293,13792043	3.291,13597716	3.292,66393383	-0,0186	-0,0136	0,0186
07/12/2007	LFT	210100	BRSTNCLF18G9	20/09/2002	15/10/2008	5	1.852	3.293,13591500	3.293,13591506	3.293,13591600	3.290,97930712	3.292,66393383	-0,0168	-0,0168	-0,0168
07/12/2007	LFT	210100	BRSTNCLF18I5	20/09/2002	17/12/2008	17	3.285	3.293,27558952	3.293,43050832	3.293,80558930	3.290,62862681	3.292,66393383	-0,0336	-0,0226	-0,0180
07/12/2007	LFT	210100	BRSTNCLF1Q7	05/04/2007	07/09/2010	41	27.116	3.293,21300674	3.293,31289243	3.293,36863900	3.290,14908044	3.292,66393383	-0,0168	-0,0155	-0,0131
07/12/2007	LFT	210100	BRSTNCLF1QF9	07/07/2006	17/06/2009	28	12.468	3.293,40059168	3.293,40182014	3.293,40777100	3.289,67140344	3.292,66393383	-0,0149	-0,0148	-0,0148
07/12/2007	LFT	210100	BRSTNCLF1QB8	20/04/2005	16/09/2009	24	53.818	3.293,43031707	3.293,52417136	3.293,64309800	3.289,17030867	3.292,66393383	-0,0168	-0,0148	-0,0131
07/12/2007	LFT	210100	BRSTNCLF1QC6	05/10/2005	16/12/2009	50	99.714	3.292,25875900	3.294,04210441	3.365,30828948	3.288,67711805	3.292,66393383	-1,0746	-0,0207	0,0061
07/12/2007	LFT	210100	BRSTNCLF1QD4	01/11/2005	17/03/2010	34	22.803	3.287,45646243	3.293,04382622	3.294,10314297	3.287,45646243	3.292,66393383	-0,0193	-0,0051	0,0700
07/12/2007	LFT	210100	BRSTNCLF1QK9	05/01/2007	07/06/2010	31	65.785	3.292,66393383	3.293,51687073	3.294,05238446	3.286,95442619	3.292,66393383	-0,0170	-0,0104	0,0000
07/12/2007	LFT	210100	BRSTNCLF1QL7	07/07/2007	07/09/2010	29	106.780	3.293,53084412	3.293,56633281	3.294,15172567	3.286,35208389	3.292,66393383	-0,0165	-0,0100	-0,0096
07/12/2007	LFT	210100	BRSTNCLF1QM5	06/07/2007	07/12/2010	62	88.669	3.293,58966897	3.294,05244442	3.295,22354626	3.285,79547173	3.292,66393383	-0,0260	-0,0141	-0,0094
07/12/2007	LFT	210100	BRSTNCLF1QE2	02/06/2006	16/03/2011	2	6.000	3.293,56514900	3.293,56514900	3.293,56514900	3.285,16597489	3.292,66393383	-0,0084	-0,0084	-0,0084
07/12/2007	LFT	210100	BRSTNCLF1QH7	07/07/2006	15/06/2011	16	15.925	3.293,63344600	3.293,65397201	3.293,81923900	3.284,59132224	3.292,66393383	-0,0100	-0,0086	-0,0084
07/12/2007	LFT	210100	BRSTNCLF1QH5	04/08/2006	21/09/2011	1	300	3.292,66393383	3.292,66393383	3.292,66393383	3.283,97117503	3.292,66393383	0,0000	0,0000	0,0000
07/12/2007	LFT	210100	BRSTNCLF1QJ1	01/11/2006	07/03/2012	16	14.710	3.293,75587194	3.293,75587194	3.293,75587194	3.283,40584874	3.292,66393383	-0,0082	-0,0082	-0,0082
07/12/2007	LFT	210100	BRSTNCLF1QJ3	06/07/2007	07/03/2013	30	55.699	3.292,66393383	3.293,79442733	3.302,39833500	3.282,92266310	3.292,66393383	-0,0697	-0,0081	0,0000
07/12/2007	LFT	210100	BRSTNCLF1QO1	05/10/2007	07/06/2013	22	66.416	3.294,00981130	3.294,37700273	3.299,55574900	3.278,93164904	3.292,66393383	-0,0400	-0,0100	-0,0078
07/12/2007	LFT	210100	BRSTNCLF1QNI	05/10/2007	07/06/2013	32	66.416	3.294,08067145	3.294,08067145	3.294,08067145	3.278,27619041	3.292,66393383	-0,0079	-0,0079	-0,0079
07/12/2007	LFT-B	240200	BRSTNCLF1B07	27/09/2002	15/03/2008	1	1	2.290,88000001	2.290,88000001	2.290,88000001	2.294,90471011	2.295,27074440	0,7228	0,7228	0,7228
07/12/2007	LTN	100000	BRSTNCLTN608	22/07/2005	01/01/2008	40	835.265	992,48406930	993,31161880	993,33339900	993,09547497	1.000,00000000	11,11	11,15	12,62
07/12/2007	LTN	100000	BRSTNCLTN657	04/08/2006	01/04/2008	57	914.572	967,79020400	967,94568716	968,00283700	966,86825493	1.000,00000000	11,23	11,25	11,31
07/12/2007	LTN	100000	BRSTNCLTN624	07/12/2005	01/07/2008	42	615.156	942,26049200	942,33926455	942,40050500	940,38063774	1.000,00000000	11,36	11,37	11,39
07/12/2007	LTN	100000	BRSTNCLTN673	01/06/2007	01/10/2008	5	214.110	914,95495600	914,96338928	915,12180800	911,87754147	1.000,00000000	11,52	11,54	11,55
07/12/2007	LTN	100000	BRSTNCLTN640	05/05/2006	01/01/2009	44	699.653	882,53458730	888,14379338	889,06030500	884,31802326	1.000,00000000	11,60	11,71	12,37
07/12/2007	LTN	100000	BRSTNCLTN665	05/04/2007	01/07/2009	21	614.861	836,28395900	836,92267394	850,31166149	831,35532698	1.000,00000000	10,99	12,13	12,18
07/12/2007	LTN	100000	BRSTNCLTN681	06/07/2007	01/10/2009	2	150.000				803,04577288	1.000,00000000			
07/12/2007	LTN	100000	BRSTNCLTN699	05/10/2007	01/01/2010	55	2.784.844	784,95700100	785,10889477	801,78439100	778,37777162	1.000,00000000	11,30	12,44	12,45
07/12/2007	NTN-B	760199	BRSTNCNTB0L3	15/09/2005	15/08/2008	6	15.036	1.705,78106700	1.708,11937493	1.708,12436200	1.692,01166732	1.673,01903854			
07/12/2007	NTN-B	760199	BRSTNCNTB0P4	09/11/2006	15/11/2009	9	112.330	1.648,33563900	1.648,33563900	1.648,33563900	1.615,69448480	1.673,01903854			
07/12/2007	NTN-B	760199	BRSTNCNTB0M1	05/01/2006	15/08/2010	79	1.343.981	1.650,87480000	1.653,26361504	1.655,05081200	1.611,07184206	1.673,01903854			
07/12/2007	NTN-B	760199	BRSTNCNTB0N9	09/03/2006	15/05/2011	19	171.304	1.611,24590600	1.611,91951204	1.612,66736300	1.560,18184051	1.673,01903854			
07/12/2007	NTN-B	760199	BRSTNCNTB2V8	09/05/2007	15/08/2012	12	204.851	1.611,73601600	1.612,61219196	1.646,98695722	1.547,65857550	1.673,01903854			
07/12/2007	NTN-B	760199	BRSTNCNTB088	15/10/2003	15/05/2015	4	20.000	1.548,02693800	1.548,02693800	1.548,02693800	1.456,50842251	1.673,01903854			
07/12/2007															



**Negociação de Títulos Federais no Mercado Secundário
(negócios registrados - informações de dias anteriores) - Dados do período**

Período de 10/12/2007 a 14/12/2007 - Valores Finais

Quantidade Negociada por Título

Título	10/12/2007	11/12/2007	12/12/2007	13/12/2007	14/12/2007
LFT	960.391	606.070	2.064.588	1.098.067	724.058
LFT-A 0	600	0	0	0	0
LFT-B 0	68	131	131	131	20
LTN	5.697.362	5.483.943	8.287.653	7.999.896	10.683.137
NTN-B 249.998	663.116	705.054	427.402	1.552.195	
NTN-C 10.000	54.090	6.876	281	51.419	
NTN-D 0	0	613	0	0	
NTN-F 1.570.166	754.233	846.710	1.673.682	1.353.860	

Negociações por Título

Data	Sigla	Código	Características do Título				Nº de Operações	Quantidade Negociada	Preços de Negociação			Preços de Referência		Taxas de Negociação		
			Código ISIN	Emissão	Vencimento	Mínimo			Médio	Máximo	Lastro	Valor nominal atualizado	Mínima	Média	Máxima	
10/12/2007	LFT	210100	BRSTNCLF1865	20/09/2002	19/12/2007	293	150.896	3.292,66393300	3.294,04444617	3.294,18427000	3.294,00322106	3.294,04899291	-0,1477	0,0050	1,5255	
10/12/2007	LFT	210100	BRSTNCLF1899	20/09/2002	19/03/2008	341	204.295	3.293,87568464	3.294,21598652	3.294,49701359	3.293,51584085	3.294,04899291	-0,0504	-0,0188	0,0195	
10/12/2007	LFT	210100	BRSTNCLF18C8	20/09/2002	18/06/2008	145	110.465	3.283,73466800	3.294,35927628	3.294,50087557	3.293,03767505	3.294,04899291	-0,0268	-0,0184	0,6145	
10/12/2007	LFT	210100	BRSTNCLF18F1	20/09/2002	17/09/2008	47	61.811	3.293,57739408	3.294,78426099	3.296,38169127	3.292,52823050	3.294,04899291	-0,0919	-0,0290	0,0186	
10/12/2007	LFT	210100	BRSTNCLF18G9	20/09/2002	15/10/2008	2	1.114	3.294,51897600	3.294,51897600	3.294,51897600	3.292,37149419	3.294,04899291	-0,0168	-0,0168	-0,0168	
10/12/2007	LFT	210100	BRSTNCLF18I5	20/09/2002	17/12/2008	37	74.799	3.294,57523902	3.294,65965084	3.294,76003400	3.292,01886477	3.294,04899291	-0,0210	-0,0180	-0,0155	
10/12/2007	LFT	210100	BRSTNCLF1Q59	20/01/2004	18/03/2009	57	28.107	3.293,42166180	3.294,91177509	3.306,79153434	3.291,54091630	3.294,04899291	-0,3036	-0,0206	0,0150	
10/12/2007	LFT	210100	BRSTNCLF1QF9	07/07/2006	17/06/2009	11	27.646	3.294,05000000	3.294,78984036	3.294,79617693	3.291,06303722	3.294,04899291	-0,0150	-0,0149	0,0000	
10/12/2007	LFT	210100	BRSTNCLF1QB8	20/04/2005	16/09/2009	13	8.244	3.294,04899291	3.294,13230128	3.295,27076209	3.290,56173048	3.294,04899291	-0,0210	-0,0014	0,0000	
10/12/2007	LFT	210100	BRSTNCLF1QC6	05/10/2005	16/12/2009	61	22.767	3.261,80757143	3.298,61228132	3.315,25033145	3.290,06833123	3.294,04899291	-0,3177	-0,0686	0,4891	
10/12/2007	LFT	210100	BRSTNCLF1QD4	01/11/2005	17/03/2010	38	37.758	3.263,33300001	3.294,62187241	3.295,29877200	3.288,84846348	3.294,04899291	-0,0168	-0,0077	0,4158	
10/12/2007	LFT	210100	BRSTNCLF1QK9	05/01/2007	07/06/2010	62	43.934	3.293,36390200	3.295,18369865	3.296,31080300	3.288,34621466	3.294,04899291	-0,0277	-0,0139	0,0084	
10/12/2007	LFT	210100	BRSTNCLF1QL7	05/04/2007	07/09/2010	28	61.979	3.294,24713635	3.294,99542125	3.296,70177150	3.287,74361731	3.294,04899291	-0,0294	-0,0105	-0,0022	
10/12/2007	LFT	210100	BRSTNCLF1QM5	06/07/2007	07/12/2010	39	47.192	3.294,04899291	3.295,30383281	3.296,77132900	3.287,18676947	3.294,04899291	-0,0277	-0,0128	0,0000	
10/12/2007	LFT	210100	BRSTNCLF1QE2	02/06/2006	16/03/2011	6	24.218	3.294,94948900	3.294,94948900	3.294,94948900	3.286,55700609	3.294,04899291	-0,0084	-0,0084	-0,0084	
10/12/2007	LFT	210100	BRSTNCLF1QG7	07/07/2006	15/06/2011	15	8.114	3.294,89078900	3.294,97102433	3.295,02072184	3.285,98211011	3.294,04899291	-0,0084	-0,0080	-0,0073	
10/12/2007	LFT	210100	BRSTNCLF1QH5	04/08/2006	21/09/2011	1	123				3.285,36170031	3.294,04899291				
10/12/2007	LFT	210100	BRSTNCLF1QJ1	01/11/2006	07/03/2012	14	8.431	3.294,04899291	3.295,19398363	3.295,20579967	3.284,31274441	3.294,04899291	-0,0083	-0,0082	0,0000	
10/12/2007	LFT	210100	BRSTNCLF1QN3	06/07/2007	07/03/2013	13	5.069	3.294,04899002	3.297,27601062	3.300,93846600	3.280,32134119	3.294,04899291	-0,0400	-0,0187	0,0000	
10/12/2007	LFT	210100	BRSTNCLF1QO1	05/10/2007	07/06/2013	14	33.429	3.295,50946200	3.296,76163534	3.297,83657800	3.279,66560476	3.294,04899291	-0,0210	-0,0150	-0,0081	
10/12/2007	LTN	100000	BRSTNCLTN608	22/07/2005	01/01/2008	33	582.833	993,52030548	993,73144400	993,75408100	993,52030548	1.000,00000000	11,10	11,14	11,54	
10/12/2007	LTN	100000	BRSTNCLTN657	04/08/2006	01/04/2008	53	1.586.525	964,73970024	968,29600993	968,37236800	967,29237669	1.000,00000000	11,25	11,27	12,64	
10/12/2007	LTN	100000	BRSTNCLTN624	07/12/2005	01/07/2008	26	821.640	942,47840900	942,61697239	942,73265000	940,70524178	1.000,00000000	11,37	11,40	11,43	
10/12/2007	LTN	100000	BRSTNCLTN673	01/06/2007	01/10/2008	4	201.894	914,98652800	915,24960763	915,25209900	912,41710803	1.000,00000000	11,56	11,56	11,60	
10/12/2007	LTN	100000	BRSTNCLTN640	05/05/2006	01/01/2009	38	1.030.969	884,88919113	886,98513820	888,68254400	884,88919113	1.000,00000000	11,69	11,89	12,14	
10/12/2007	LTN	100000	BRSTNCLTN665	05/04/2007	01/07/2009	13	665.000	835,85606300	835,85606300	835,85606300	832,32045959	1.000,00000000	12,25	12,25	12,25	
10/12/2007	LTN	100000	BRSTNCLTN681	06/07/2007	01/10/2009	1	50.000				804,07578768	1.000,00000000				
10/12/2007	LTN	100000	BRSTNCLTN699	05/10/2007	01/01/2010	31	758.501	784,31616259	786,08039269	799,16466800	779,04302891	1.000,00000000	11,50	12,40	12,52	
10/12/2007	NTN-B	760199	BRSTNCNTB0L3	15/09/2005	15/08/2008	4	4	1.706,39555000	1.706,39555000	1.706,39555000	1.692,47541952	1.673,01903854				
10/12/2007	NTN-B	760199	BRSTNCNTB070	15/09/2003	15/05/2009	2	17.990	1.669,30548600	1.669,30548600	1.669,30548600	1.641,70142656	1.673,01903854				
10/12/2007	NTN-B	760199	BRSTNCNTB0P4	09/11/2006	15/11/2009	2	3.000	1.650,53713800	1.650,53713800	1.650,53713800	1.616,20282364	1.673,01903854				
10/12/2007	NTN-B	760199	BRSTNCNTB0M1	05/01/2006	15/08/2010	11	82.227	1.652,78053000	1.653,66876316	1.694,06209507	1.611,59053117	1.673,01903854				
10/12/2007	NTN-B	760199	BRSTNCNTB0N9	09/03/2006	15/05/2011	8	75.611	1.613,40662200	1.614,03213087	1.615,28314861	1.560,68985346	1.673,01903854				
10/12/2007	NTN-B	760199	BRSTNCNTB2V8	09/05/2007	15/08/2012	1	191	1.645,76944035	1.645,76944035	1.645,76944035	1.548,16251073	1.673,01903854				
10/12/2007	NTN-B	760199	BRSTNCNTB088	15/10/2003	15/05/2015	6	16.795	1.551,34948800	1.554,16403360	1.583,90680248	1.456,98267821	1.673,01903854				
10/12/2007	NTN-B	760199	BRSTNCNTB2W6	09/05/2007	15/05/2017	3	22.350	1.525,48190000	1.529,61971862	1.530,59210600	1.421,88162111	1.673,01903854				
10/12/2007	NTN-B	760199	BRSTNCNTB096	15/10/2003	15/08/2024	3	30.000	1.564,50927375	1.564,50931983	1.564,50941200	1.402,83133608	1.673,01903854				
10/12/2007	NTN-B	760199	BRSTNCNTB0A6	15/08/2004	15/05/2045	10	1.830	1.545,45634100	1.545,45634372	1.545,45636363	1.500,63459466	1.673,01903854				
10/12/2007	NTN-C	770100	BRSTNCNTC006	01/04/2002	01/04/2008	2	10.000				2.021,59932579	2.004,59332227				
10/12/2007	NTN-F	950199	BRSTNCNTF055	02/02/2005	01/01/2010	6	126.800	1.003,10947900	1.003,10947900	1.003,10947900	994,38531449	1.000,00000000				
10/12/2007	NTN-F	950199	BRSTNCNTF0H7	09/02/2007	01/07/2010	1	8.000	991,97787100	991,97787100	991,97787100	982,35642474	1.000,00000000				
10/12/2007	NTN-F	950199	BRSTNCNTF0I5	06/07/2007	01/01/2011	9	329.800	975,20310500	977,07303751	979,90366930	969,31740822	1.000,00000000				
10/12/2007	NTN-F	950199	BRSTNCNTF063	01/06/2005	01/01/2012	12	925.200	959,60637600	963,90766354	964,33226670	950,31445994	1.000,00000000				
10/12/2007	NTN-F	950199	BRSTNCNTF071	05/05/2006	01/01/2014	6	38.040	927,18615500	930,45959035	938,47083800	912,57266954	1.000,00000000				
10/12/2007	NTN-F	950199	BRSTNCNTF0G9	05/01/2007	01/01/2017	18	142.326	867,23200280	899,68631202	1.134,05000000	867,23200280	1.000,00000000				
11/12/2007	LFT	210100	BRSTNCLF1865	20/09/2002	19/12/2007	218	66.644	3.287,05124149	3.295,43375146	3.295,53098924	3.295,39538035	3.295,43463462	-0,1227	0,0011	11,2914	
11/12/2007	LFT	210100	BRSTNCLF1899	20/09/2002	19/03/2008	264	73.279	3.295,43333334	3.295,60510855	3.295,87625200	3.294,90910095	3.295,43463462	-0,0504	-0,0195	0	

Data	Características do Título					Nº de Operações	Quantidade Negociada	Preços de Negociação			Preços de Referência		Taxas de Negociação		
	Sigla	Código	Código ISIN	Emissão	Vencimento			Mínimo	Médio	Máximo	Lastro	Valor nominal atualizado	Mínima	Média	Máxima
11/12/2007	LFT-B	242891	BRSTNCLFPORN3	15/04/2000	15/03/2008	1	59				3.411,43285007	3.411,96072653			
11/12/2007	LFT-B	240200	BRSTNCLFIB23	27/09/2002	15/05/2008	1	1	2.291,54000001	2.291,54000001	2.291,54000001	2.296,62808227	2.297,20216182	0,5940	0,5940	0,5940
11/12/2007	LFT-B	240200	BRSTNCLFIB56	27/09/2002	15/08/2008	1	1	2.291,54000001	2.291,54000001	2.291,54000001	2.296,27278581	2.297,20216182	0,3665	0,3665	0,3665
11/12/2007	LFT-B	240200	BRSTNCLFIB80	07/09/2002	15/11/2008	1	3	2.291,72666667	2.291,72666667	2.291,72666667	2.295,91207948	2.297,20216182	0,2551	0,2551	0,2551
11/12/2007	LFT-B	240200	BRSTNCLFIB98	27/09/2002	15/12/2008	1	3	2.291,72666667	2.291,72666667	2.291,72666667	2.295,80278572	2.297,20216182	0,2352	0,2352	0,2352
11/12/2007	LTN	100000	BRSTNCLTN608	22/07/2005	01/01/2008	55	1.786.146	994,11956900	994,15057110	994,15931700	993,95592673	1.000,00000000	11,12	11,14	11,20
11/12/2007	LTN	100000	BRSTNCLTN657	04/08/2006	01/04/2008	35	807.710	968,56176000	968,75514371	969,41786400	967,66603114	1.000,00000000	11,00	11,26	11,33
11/12/2007	LTN	100000	BRSTNCLTN624	07/12/2005	01/07/2008	27	444.508	942,67614100	942,81797668	943,22830300	940,93980547	1.000,00000000	11,35	11,44	11,47
11/12/2007	LTN	100000	BRSTNCLTN673	01/06/2007	01/10/2008	2	200.000	914,98885300	914,98885300	914,98885300	912,43470237	1.000,00000000	11,66	11,66	11,66
11/12/2007	LTN	100000	BRSTNCLTN640	05/05/2006	01/01/2009	23	465.400	887,80443000	888,32607877	888,81861400	884,53950129	1.000,00000000	11,72	11,78	11,84
11/12/2007	LTN	100000	BRSTNCLTN665	05/04/2007	01/07/2009	42	1.442.440	836,12416300	839,40852308	851,27640381	830,99830702	1.000,00000000	10,96	11,98	12,26
11/12/2007	LTN	100000	BRSTNCLTN681	06/07/2007	01/10/2009	5	10.640	809,07701600	809,39453947	809,59691400	803,16587686	1.000,00000000	12,41	12,43	12,45
11/12/2007	LTN	100000	BRSTNCLTN699	05/10/2007	01/01/2010	23	327.099	784,11030100	784,44151260	785,40061600	777,58210799	1.000,00000000	12,47	12,54	12,56
11/12/2007	NTN-B	760199	BRSTNCNTB070	15/09/2003	15/05/2009	3	72.500				1.643,24078767	1.673,01903854			
11/12/2007	NTN-B	760199	BRSTNCNTB094	09/11/2006	15/11/2009	2	3.800	1.650,72371000	1.650,72371000	1.650,72371000	1.618,08485981	1.673,01903854			
11/12/2007	NTN-B	760199	BRSTNCNTB0M1	05/01/2006	15/08/2010	45	474.238	1.652,41945101	1.653,73933251	1.655,06881700	1.612,10938727	1.673,01903854			
11/12/2007	NTN-B	760199	BRSTNCNTB0N9	09/03/2006	15/05/2011	4	802	1.613,74240000	1.613,74240000	1.613,74240000	1.563,43932275	1.673,01903854			
11/12/2007	NTN-B	760199	BRSTNCNTB2V8	09/05/2007	15/08/2012	13	19.440	1.614,40124400	1.618,38568097	1.646,50872023	1.551,54807911	1.673,01903854			
11/12/2007	NTN-B	760199	BRSTNCNTB088	15/10/2003	15/05/2015	7	15.000				1.461,46384584	1.673,01903854			
11/12/2007	NTN-B	760199	BRSTNCNTB2W6	09/05/2007	15/05/2017	2	34.351	1.530,79190000	1.530,79190000	1.530,79190000	1.431,67781800	1.673,01903854			
11/12/2007	NTN-B	760199	BRSTNCNTB0A6	15/08/2004	15/05/2045	34	42.985	1.542,59759600	1.547,20371461	1.553,14723700	1.359,40550586	1.673,01903854			
11/12/2007	NTN-C	770100	BRSTNCNTC006	01/04/2002	01/04/2008	3	35.986	2.040,83590000	2.040,83590000	2.040,83590000	2.022,43071876	2.004,59332227			
11/12/2007	NTN-C	770100	BRSTNCNTC0P3	01/05/2002	01/07/2017	2	6.000	1.958,42743300	1.958,42743300	1.958,42743300	1.832,00323699	2.004,59332227			
11/12/2007	NTN-C	770100	BRSTNCNTC0K4	01/01/2001	01/01/2031	4	12.104	3.374,45556800	3.374,45556800	3.374,45556800	3.063,59190119	2.004,59332227			
11/12/2007	NTN-F	950199	BRSTNCNTF055	02/02/2005	01/01/2010	7	202.000	1.003,10947900	1.003,10947900	1.003,10947900	992,80241569	1.000,00000000			
11/12/2007	NTN-F	950199	BRSTNCNTF051	06/07/2007	01/01/2011	9	48.435	976,78766200	979,54957656	984,64624000	966,99504528	1.000,00000000			
11/12/2007	NTN-F	950199	BRSTNCNTF063	01/06/2005	01/01/2012	4	6.800	962,56267730	963,24733021	964,89049720	947,08418576	1.000,00000000			
11/12/2007	NTN-F	950199	BRSTNCNTF071	05/05/2006	01/01/2014	3	6.020	929,80231900	930,50989628	931,16758030	908,57649784	1.000,00000000			
11/12/2007	NTN-F	950199	BRSTNCNTF0G9	05/01/2007	01/01/2017	62	490.978	863,89464808	890,77469357	893,58122170	863,89464808	1.000,00000000			
12/12/2007	LFT	210100	BRSTNCLF1865	20/09/2002	19/12/2007	354	411.583	3.278,72823049	3.296,83003986	3.296,91395744	3.296,78812802	3.296,82085920	-0,1422	-0,0140	31,9631
12/12/2007	LFT	210100	BRSTNCLF1899	20/09/2002	19/03/2008	317	138.785	3.293,00500001	3.296,98594262	3.297,00218900	3.296,30295044	3.296,82085920	-0,0210	-0,0191	0,4432
12/12/2007	LFT	210100	BRSTNCLF18C8	20/09/2002	18/06/2008	105	244.413	3.294,82345614	3.297,11859194	3.297,28438369	3.295,82437999	3.296,82085920	-0,0279	-0,0179	1,2023
12/12/2007	LFT	210100	BRSTNCLF18F1	20/09/2002	17/09/2008	60	183.754	3.296,82085920	3.297,29974496	3.303,18987700	3.295,31450433	3.296,82085920	-0,2530	-0,0191	0,0000
12/12/2007	LFT	210100	BRSTNCLF18G9	20/09/2002	15/10/2008	2	5.052	3.297,28684200	3.297,28684200	3.297,28684200	3.295,15763539	3.296,82085920	-0,0168	-0,0168	-0,0168
12/12/2007	LFT	210100	BRSTNCLF18I5	20/09/2002	17/12/2008	17	9.019	3.297,41921365	3.297,42683695	3.297,42953500	3.294,80470756	3.296,82085920	-0,0181	-0,0180	-0,0178
12/12/2007	LFT	210100	BRSTNCLF1Q59	20/01/2004	18/03/2009	44	32.624	3.296,82085920	3.297,55089564	3.298,48572100	3.294,32635463	3.296,82085920	-0,0400	-0,0175	0,0000
12/12/2007	LFT	210100	BRSTNCLF1QF9	07/07/2006	17/06/2009	8	4.094	3.297,44970700	3.297,45731930	3.297,56439200	3.293,84807115	3.296,82085920	-0,0150	-0,0128	-0,0127
12/12/2007	LFT	210100	BRSTNCLF1QB8	20/04/2005	16/09/2009	18	21.890	3.296,82085920	3.297,65197910	3.297,66137303	3.293,34634017	3.296,82085920	-0,0145	-0,0143	0,0000
12/12/2007	LFT	210100	BRSTNCLF1QC6	05/10/2005	16/12/2009	27	11.065	3.295,96706900	3.297,61520721	3.302,34384810	3.292,85252339	3.296,82085920	-0,0833	-0,0120	0,0129
12/12/2007	LFT	210100	BRSTNCLF1QD4	01/11/2005	17/03/2010	38	69.969	3.297,59150672	3.297,83279376	3.298,94007800	3.291,63423405	3.296,82085920	-0,0286	-0,0136	-0,0104
12/12/2007	LFT	210100	BRSTNCLF1QK9	05/01/2007	07/06/2010	28	39.280	3.297,08939961	3.297,64293946	3.298,18810953	3.291,13155980	3.296,82085920	-0,0168	-0,0101	-0,0033
12/12/2007	LFT	210100	BRSTNCLF1QL7	05/04/2007	07/09/2010	18	19.033	3.296,82085920	3.297,32303298	3.298,26808991	3.290,52845203	3.296,82085920	-0,0161	-0,0056	0,0000
12/12/2007	LFT	210100	BRSTNCLF1QM5	06/07/2007	07/12/2010	36	43.780	3.297,61373800	3.301,37289496	3.306,60000000	3.289,97113253	3.296,82085920	-0,0996	-0,0464	-0,0081
12/12/2007	LFT	210100	BRSTNCLF1QE2	02/06/2006	16/03/2011	1	22				3.289,34083571	3.296,82085920			
12/12/2007	LFT	210100	BRSTNCLF1QG7	07/07/2006	15/06/2011	18	88.400	3.297,73060000	3.298,65146342	3.299,69238800	3.288,76545277	3.296,82085920	-0,0249	-0,0159	-0,0079
12/12/2007	LFT	210100	BRSTNCLF1QJ1	01/11/2006	07/03/2012	27	225.169	3.296,82085920	3.297,9759486	3.300,91585154	3.287,09467306	3.296,82085920	-0,0294	-0,0083	-0,0000
12/12/2007	LFT	210100	BRSTNCLF1QN3	06/07/2007	07/03/2013	19	303.658	3.298,25085425	3.298,31327072	3.298,31684280	3.283,10249267	3.296,82085920	-0,0087	-0,0087	-0,0083
12/12/2007	LFT	210100	BRSTNCLF1QO1	05/10/2007	07/06/2013	18	212.998	3.298,33451089	3.298,33451089	3.298,33451089	3.282,44620028	3.296,82085920	-0,0084	-0,0084	-0,0084
12/12/2007	LFT-B	242922	BRSTNCLF1I022	15/06/2000	15/06/2008	2	131	3.320,41098404	3.320,41098404	3.320,41098404	3.319,42317672	3.320,41098416	0,0000	0,0000	0,0000
12/12/2007	LTN	100000	BRSTNCLTN608	22/07/2005	01/01/2008	27	1.156.650	994,40023200	994,57066832	994,58461100	994,39103182	1.000,00000000	11,10	11,13	11,50
12/12/2007	LTN	100000	BRSTNCLTN657	04/08/2006	01/04/2008	29	616.589	965,35283707	969,16971226	969,23009700	968,11561532	1.000,00000000	11,23	11,25	12,76
12/12/2007	LTN	100000	BRSTNCLTN624	07/12/2005	01/07/2008	58	1.173.175	943,10525300	943,31664514	943,40219200	941,40339479	1.000,00000000	11,40	11,42	11,47
12/12/2007</															

Data	Sigla	Código	Características do Título			Nº de Operações	Quantidade Negociada	Preços de Negociação			Preços de Referência		Taxas de Negociação		
			Código ISIN	Emissão	Vencimento			Mínimo	Médio	Máximo	Lastro	Valor nominal atualizado	Mínima	Média	Máxima
13/12/2007	LFT-B	242922	BRSTNCLF1022	15/06/2000	15/06/2008	2	131	3.321,80769927	3.321,80769927	3.321,80769927	3.320,82739644	3.321,80771504	0,0000	0,0000	0,0000
13/12/2007	LTN	100000	BRSTNCLTN608	22/07/2005	01/01/2008	71	1.950.910	993,36676707	994,98816922	994,99203400	994,82137171	1.000,00000000	11,12	11,13	15,00
13/12/2007	LTN	100000	BRSTNCLTN657	04/08/2006	01/04/2008	41	856.444	965,65955279	969,52644119	969,61427700	968,51540106	1.000,00000000	11,24	11,27	12,82
13/12/2007	LTN	100000	BRSTNCLTN624	07/12/2005	01/07/2008	18	699.949	941,99594631	943,39048188	943,62493591	941,59753622	1.000,00000000	11,44	11,49	11,80
13/12/2007	LTN	100000	BRSTNCLTN673	01/06/2007	01/10/2008	3	200.000	915,33243300	915,33243300	915,33243300	913,19179733	1.000,00000000	11,73	11,73	11,73
13/12/2007	LTN	100000	BRSTNCLTN640	05/05/2006	01/01/2009	30	705.865	886,79366100	887,61065977	889,39065400	884,60963926	1.000,00000000	11,75	11,96	12,06
13/12/2007	LTN	100000	BRSTNCLTN665	05/04/2007	01/07/2009	23	856.925	835,51641950	835,77896644	835,97451200	831,91226880	1.000,00000000	12,34	12,36	12,38
13/12/2007	LTN	100000	BRSTNCLTN681	06/07/2007	01/10/2009	5	123.000	808,34417400	808,35624428	808,40872300	805,33297778	1.000,00000000	12,56	12,56	12,57
13/12/2007	LTN	100000	BRSTNCLTN699	05/10/2007	01/01/2010	36	2.606.803	782,14119100	784,78736887	792,90332500	778,35942041	1.000,00000000	12,00	12,56	12,75
13/12/2007	NTN-B	760199	BRSTNCNTB094	09/11/2006	15/11/2009	5	65.300	1.651,95059700	1.652,94898327	1.669,58875445	1.619,09726511	1.673,01903854			
13/12/2007	NTN-B	760199	BRSTNCNTB0M1	05/01/2006	15/08/2010	41	314.170	1.652,08107800	1.658,20191762	1.668,39059951	1.614,97016399	1.673,01903854			
13/12/2007	NTN-B	760199	BRSTNCNTB0N9	09/03/2006	15/05/2011	1	75				1.564,45191528	1.673,01903854			
13/12/2007	NTN-B	760199	BRSTNCNTB2V8	09/05/2007	15/08/2012	3	20.000				1.552,55297004	1.673,01903854			
13/12/2007	NTN-B	760199	BRSTNCNTB088	15/10/2003	15/05/2015	18	23.157	1.548,33111300	1.548,90195705	1.551,93273200	1.466,42888217	1.673,01903854			
13/12/2007	NTN-B	760199	BRSTNCNTB2W6	09/05/2007	15/05/2017	1	2.000	1.551,30848000	1.551,30848000	1.551,30848000	1.432,59458863	1.673,01903854			
13/12/2007	NTN-B	760199	BRSTNCNTB0A6	15/08/2004	15/05/2045	2	2.700	1.565,17411200	1.565,17411200	1.565,17411200	1.360,19602992	1.673,01903854			
13/12/2007	NTN-C	770100	BRSTNCNTC0O6	01/04/2002	01/04/2008	1	281				2.029,03384253	2.004,59332227			
13/12/2007	NTN-F	950199	BRSTNCNTF048	19/12/2003	01/01/2008	4	145.000	1.043,54705800	1.043,54705800	1.043,54705800	1.043,36409504	1.000,00000000			
13/12/2007	NTN-F	950199	BRSTNCNTF055	02/02/2005	01/01/2010	4	52.500				993,71655420	1.000,00000000			
13/12/2007	NTN-F	950199	BRSTNCNTF015	06/07/2007	01/01/2011	15	900.000				968,85455332	1.000,00000000			
13/12/2007	NTN-F	950199	BRSTNCNTF063	01/06/2005	01/01/2012	6	200.164				948,50682177	1.000,00000000			
13/12/2007	NTN-F	950199	BRSTNCNTF071	05/05/2006	01/01/2014	6	10.340	926,73300093	927,18646379	931,42170300	911,27310178	1.000,00000000			
13/12/2007	NTN-F	950199	BRSTNCNTF0G9	05/01/2007	01/01/2017	77	365.678	866,44126784	892,86889925	901,63680870	866,44126784	1.000,00000000			
14/12/2007	LFT	210100	BRSTNCLF1865	20/09/2002	19/12/2007	297	154.496	3.299,51837943	3.299,59544190	3.299,68493485	3.299,57538948	3.299,59505795	-0,2285	-0,0010	0,1954
14/12/2007	LFT	210100	BRSTNCLF1899	20/09/2002	19/03/2008	330	164.783	3.294,73230770	3.299,75515520	3.300,01743300	3.299,09241859	3.299,59505795	-0,0504	-0,0191	0,5824
14/12/2007	LFT	210100	BRSTNCLF18C8	20/09/2002	18/06/2008	178	81.226	3.288,00000000	3.299,73388038	3.300,05002976	3.298,61344316	3.299,59505795	-0,0278	-0,0085	0,7122
14/12/2007	LFT	210100	BRSTNCLF18F1	20/09/2002	17/09/2008	51	22.181	3.299,59505795	3.300,06492965	3.300,07573400	3.298,10313602	3.299,59505795	-0,0193	-0,0189	0,0000
14/12/2007	LFT	210100	BRSTNCLF18G9	20/09/2002	15/10/2008	6	3.186	3.299,59505800	3.299,92822691	3.300,06003649	3.297,94613333	3.299,59505795	-0,0169	-0,0121	0,0000
14/12/2007	LFT	210100	BRSTNCLF18I5	20/09/2002	17/12/2008	41	23.536	3.300,20134951	3.300,25414576	3.300,51325034	3.297,59290783	3.299,59505795	-0,0275	-0,0197	-0,0182
14/12/2007	LFT	210100	BRSTNCLF1Q59	20/01/2004	18/03/2009	54	38.257	3.296,00000000	3.300,52240932	3.301,71584100	3.297,11415010	3.299,59505795	-0,0512	-0,0224	0,0870
14/12/2007	LFT	210100	BRSTNCLF1QF9	07/07/2006	17/06/2009	7	5.184	3.300,36822864	3.300,38288046	3.300,38298500	3.296,63546188	3.299,59505795	-0,0160	-0,0160	-0,0157
14/12/2007	LFT	210100	BRSTNCLF1QB8	20/04/2005	16/09/2009	30	43.217	3.299,59505700	3.300,75677726	3.302,55513500	3.296,13306322	3.299,59505795	-0,0512	-0,0201	0,0000
14/12/2007	LFT	210100	BRSTNCLF1QC6	05/10/2005	16/12/2009	42	31.204	3.299,59505700	3.300,69871607	3.305,49730361	3.295,63907165	3.299,59505795	-0,0893	-0,0167	0,0000
14/12/2007	LFT	210100	BRSTNCLF1QD4	01/11/2005	17/03/2010	25	25.044	3.300,46516600	3.301,02808075	3.301,45985700	3.294,42236427	3.299,59505795	-0,0252	-0,0194	-0,0118
14/12/2007	LFT	210100	BRSTNCLF1QK9	05/01/2007	07/06/2010	62	52.002	3.298,91321200	3.300,54908575	3.302,46035100	3.293,91926423	3.299,59505795	-0,0353	-0,0117	0,0084
14/12/2007	LFT	210100	BRSTNCLF1QL7	05/04/2007	07/09/2010	10	7.447	3.299,59505795	3.300,42032401	3.300,50059100	3.293,31564561	3.299,59505795	-0,0101	-0,0092	0,0000
14/12/2007	LFT	210100	BRSTNCLF1QM5	06/07/2007	07/12/2010	27	16.079	3.299,45032329	3.300,17167597	3.300,63302600	3.292,57854033	3.299,59505795	-0,0106	-0,0059	0,0015
14/12/2007	LFT	210100	BRSTNCLF1QE2	02/06/2006	16/03/2011	4	6.774	3.300,49266900	3.300,49266952	3.300,49267000	3.292,12702333	3.299,59505795	-0,0084	-0,0084	-0,0084
14/12/2007	LFT	210100	BRSTNCLF1QG7	07/07/2006	15/06/2011	40	21.703	3.299,59505800	3.300,49727603	3.300,56202100	3.291,55115303	3.299,59505795	-0,0084	-0,0078	0,0000
14/12/2007	LFT	210100	BRSTNCLF1QI3	06/09/2006	21/12/2011	3	7.350	3.300,67897906	3.300,67897906	3.300,67897906	3.290,36316759	3.299,59505795	-0,0082	-0,0082	-0,0082
14/12/2007	LFT	210100	BRSTNCLF1QJ1	01/11/2006	07/03/2012	17	8.294	3.299,59505795	3.303,20206260	3.310,35868000	3.289,87895811	3.299,59505795	-0,0773	-0,0259	0,0000
14/12/2007	LFT	210100	BRSTNCLF1QJ3	06/07/2007	07/03/2013	15	11.856	3.301,03967214	3.301,18003338	3.301,18276530	3.285,88600208	3.299,59505795	-0,0092	-0,0092	-0,0084
14/12/2007	LFT	210100	BRSTNCLF1QO1	05/10/2007	07/06/2013	1	239				3.285,22915328	3.299,59505795			
14/12/2007	LFT-B	240200	BRSTNCLF1AX6	27/09/2002	15/12/2007	1	19	2.265,07789474	2.265,07789474	2.265,07789474	2.299,46818849	2.300,10233570	4.678,9485	4.678,9485	4.678,9485
14/12/2007	LFT-B	240200	BRSTNCLF1B15	27/09/2002	15/04/2008	1	1	2.296,00000000	2.296,00000000	2.296,00000000	2.299,65342358	2.300,10233570	0,5501	0,5501	0,5501
14/12/2007	LTN	100000	BRSTNCLTN608	22/07/2005	01/01/2008	31	1.564.302	994,14937700	995,38734565	995,41192300	995,25189784	1.000,00000000	11,11	11,17	14,39
14/12/2007	LTN	100000	BRSTNCLTN657	04/08/2006	01/04/2008	27	557.681	969,75033200	970,00814376	970,62299800	968,91509506	1.000,00000000	11,00	11,25	11,35
14/12/2007	LTN	100000	BRSTNCLTN624	07/12/2005	01/07/2008	27	696.391	942,95131100	943,73293621	943,85048600	941,79511462	1.000,00000000	11,48	11,51	11,68
14/12/2007	LTN	100000	BRSTNCLTN673	01/06/2007	01/10/2008	4	240.000	915,21535000	915,26949083	915,28031900	912,51386654	1.000,00000000	11,80	11,80	11,81
14/12/2007	LTN	100000	BRSTNCLTN640	05/05/2006	01/01/2009	31	1.331.676	886,98618500	887,62624261	888,19449600	883,77430152	1.000,00000000	11,94	12,00	12,08
14/12/2007	LTN	100000	BRSTNCLTN665	05/04/2007	01/07/2009	16	1.597.965	834,39220600	835,58037500	852,00068176	829,57810008	1.000,00000000	10,99	12,41	12,51
14/12/2007	LTN	100000	BRSTNCLTN681	06/07/2007	01/10/2009	6	340.000	807,43687900	808,24397066	808,73681700	801,27159599	1.000,00000000	12,56	12,60	12,67
14/12/2007	LTN	100000	BRSTNCLTN699	05/10/2007	01/01/2010	57									



Início » Economia e finanças » Selic - Mercado de títulos públicos » Operações » Negócios registrados - informações de dias anteriores

Negociação de Títulos Federais no Mercado Secundário (negócios registrados - informações de dias anteriores) - Dados do período

Período de 21/01/2008 a 25/01/2008 - Valores Finais

Quantidade Negociada por Título					
Título	21/01/2008	22/01/2008	23/01/2008	24/01/2008	25/01/2008
LFT	704.938	562.033	711.147	835.722	233.479
LFT-A	48.000	0	0	20.000	0
LFT-B	0	0	30	25	0
LTN	5.812.755	5.284.625	6.172.629	4.543.596	2.134.206
NTN-B	769.054	813.412	563.503	535.108	376.133
NTN-C	0	4.200	77.396	0	0
NTN-D	3.445	3.445	247	2	0
NTN-F	33.623	290.151	1.059.944	1.701.237	156.559

Negociações por Título

Data	Sigla	Código	Características do Título			Nº de Operações	Quantidade Negociada	Preços de Negociação			Preços de Referência		Taxas de Negociação		
			Código ISIN	Emissão	Vencimento			Mínimo	Médio	Máximo	Lastro	Valor nominal atualizado	Mínima	Média	Máxima
21/01/2008	LFT	210100	BRSTNCLF1899	20/09/2002	19/03/2008	419	135.739	3.297,75936182	3.330,58224032	3.333,41979967	3.332,74833438	3.333,06569223	-0,0669	0,4707	6,9392
21/01/2008	LFT	210100	BRSTNCLF18C8	20/09/2002	18/06/2008	133	45.736	3.332,37663200	3.333,69582168	3.333,85310914	3.332,26447265	3.333,06569223	-0,0589	-0,0472	0,0516
21/01/2008	LFT	210100	BRSTNCLF18F1	20/09/2002	17/09/2008	102	30.336	3.333,06569223	3.334,24272669	3.338,76054563	3.331,74895958	3.333,06569223	-0,2588	-0,0536	0,0000
21/01/2008	LFT	210100	BRSTNCLF18G9	20/09/2002	15/10/2008	3	325	3.333,06569223	3.333,86553151	3.334,33994600	3.331,59035622	3.333,06569223	-0,0518	-0,0325	0,0000
21/01/2008	LFT	210100	BRSTNCLF18I5	20/09/2002	17/12/2008	53	10.596	3.334,58473406	3.334,64965776	3.334,75305960	3.331,23352627	3.333,06569223	-0,0552	-0,0518	-0,0497
21/01/2008	LFT	210100	BRSTNCLF1Q57	20/01/2004	18/03/2009	53	20.129	3.330,47135873	3.334,16933226	3.334,79220500	3.330,74988445	3.333,06569223	-0,0447	-0,0286	0,0672
21/01/2008	LFT	210100	BRSTNCLF1QF9	07/07/2006	17/06/2009	27	6.957	3.333,06569223	3.335,11523392	3.335,19589400	3.330,26631286	3.333,06569223	-0,0456	-0,0439	0,0000
21/01/2008	LFT	210100	BRSTNCLF1QB8	20/04/2005	16/09/2009	11	2.220	3.333,06569223	3.334,77597193	3.335,57672900	3.329,75903453	3.333,06569223	-0,0455	-0,0310	0,0000
21/01/2008	LFT	210100	BRSTNCLF1QC6	05/10/2005	16/12/2009	56	22.539	3.333,06569223	3.335,93999736	3.336,10683200	3.329,25975789	3.333,06569223	-0,0479	-0,0452	0,0000
21/01/2008	LFT	210100	BRSTNCLF1QD4	01/11/2005	17/03/2010	40	46.571	3.333,06569200	3.335,54060980	3.401,74582979	3.328,06231327	3.333,06569223	-0,9456	-0,0346	0,0000
21/01/2008	LFT	210100	BRSTNCLF1QK9	05/01/2007	07/06/2010	54	164.429	3.333,06569200	3.335,94974988	3.336,24340096	3.327,55407600	3.333,06569223	-0,0403	-0,0366	0,0000
21/01/2008	LFT	210100	BRSTNCLF1QL7	05/04/2007	07/09/2010	32	11.700	3.305,07010100	3.335,53007607	3.335,84155400	3.326,94429371	3.333,06569223	-0,0317	-0,0281	0,3216
21/01/2008	LFT	210100	BRSTNCLF1QM5	06/07/2007	07/12/2010	21	23.051	3.334,59225200	3.335,56631417	3.336,92361053	3.326,38080642	3.333,06569223	-0,0403	-0,0261	-0,0160
21/01/2008	LFT	210100	BRSTNCLF1QE2	02/06/2006	16/03/2011	4	2.132	3.333,06569222	3.334,80468840	3.335,35429487	3.325,74353420	3.333,06569223	-0,0218	-0,0166	0,0000
21/01/2008	LFT	210100	BRSTNCLF1QJ7	07/07/2007	07/03/2013	17	7.609	3.333,06569223	3.334,71755550	3.334,87103663	3.325,16178357	3.333,06569223	-0,0160	-0,0146	0,0000
21/01/2008	LFT	210100	BRSTNCLF1QB	06/09/2006	21/12/2011	2	3.000	3.334,86417200	3.334,86417200	3.334,86417200	3.323,96166740	3.333,06569223	-0,0138	-0,0138	-0,0138
21/01/2008	LFT	210100	BRSTNCLF1QJ1	01/11/2006	07/03/2012	25	19.237	3.334,49253200	3.335,72420613	3.346,23857300	3.323,47251357	3.333,06569223	-0,0957	-0,0194	-0,0104
21/01/2008	LFT	210100	BRSTNCLF1QK9	06/07/2007	07/03/2013	40	58.220	3.333,06288136	3.335,59609131	3.338,79459100	3.319,47037490	3.333,06569223	-0,0336	-0,0148	0,0000
21/01/2008	LFT	210100	BRSTNCLF1QO1	05/10/2007	07/06/2013	31	93.832	3.335,31793900	3.336,04630976	3.336,82028000	3.318,80681257	3.333,06569223	-0,0210	-0,0167	-0,0126
21/01/2008	LFT	210100	BRSTNCLF1QP8	11/01/2008	07/03/2014	4	580	3.334,48977700	3.335,37804692	3.335,84555741	3.316,80639601	3.333,06569223	-0,0136	-0,0113	-0,0070
21/01/2008	LFT-A	235479	BRSTNCLFTSW4	13/01/1999	13/01/2014	8	48.000	1.876,44788720	1.876,44788720	1.876,44788720	1.855,41673371	1.858,23716300			
21/01/2008	LTN	100000	BRSTNCLTN657	04/08/2006	01/04/2008	28	436.855	979,91495300	979,93247234	979,98208300	979,34752018	1.000,00000000	11,20	11,23	11,24
21/01/2008	LTN	100000	BRSTNCLTN624	07/12/2005	01/07/2008	20	867.542	953,70741300	953,91146439	954,00633800	952,59669129	1.000,00000000	11,39	11,42	11,47
21/01/2008	LTN	100000	BRSTNCLTN640	05/05/2006	01/01/2009	36	852.212	896,06069020	896,67349475	897,45737300	894,33110971	1.000,00000000	11,98	12,08	12,16
21/01/2008	LTN	100000	BRSTNCLTN665	05/04/2007	01/07/2009	36	2.898.676	841,57693800	841,65434612	843,84059594	839,57001340	1.000,00000000	12,51	12,71	12,72
21/01/2008	LTN	100000	BRSTNCLTN681	06/07/2007	01/10/2009	6	7.000	813,34592500	813,44212000	814,01914200	810,75792003	1.000,00000000	12,88	12,93	12,94
21/01/2008	LTN	100000	BRSTNCLTN699	05/10/2007	01/01/2010	16	1.350.470	787,05463200	790,01394521	803,26499000	784,19646596	1.000,00000000	11,90	12,86	13,08
21/01/2008	NTN-B	760199	BRSTNCNTB070	15/09/2003	15/05/2009	7	63.500				1.674,04664671	1.691,80364420			
21/01/2008	NTN-B	760199	BRSTNCNTB0P4	09/11/2006	15/11/2009	12	24.400	1.677,73032300	1.679,50599606	1.680,47045400	1.650,12777245	1.691,80364420			
21/01/2008	NTN-B	760199	BRSTNCNTB0M1	05/01/2006	15/08/2010	259	417.028	1.679,28394100	1.683,19578393	1.699,29481700	1.646,22314547	1.691,80364420			
21/01/2008	NTN-B	760199	BRSTNCNTB0N9	09/03/2006	15/05/2011	13	113.200	1.634,92403300	1.635,67046520	1.636,79055600	1.590,46194228	1.691,80364420			
21/01/2008	NTN-B	760199	BRSTNCNTB2V8	09/05/2007	15/08/2012	49	108.900	1.628,40920100	1.629,27725341	1.636,22185300	1.577,02704057	1.691,80364420			
21/01/2008	NTN-B	760199	BRSTNCNTB088	15/10/2003	15/05/2015	35	13.322	1.579,34526900	1.579,34526900	1.579,34526900	1.494,87567277	1.691,80364420			
21/01/2008	NTN-B	760199	BRSTNCNTB2W6	09/05/2007	15/05/2017	36	10.650	1.563,69853700	1.563,69853700	1.563,69853700	1.465,03835027	1.691,80364420			
21/01/2008	NTN-B	760199	BRSTNCNTB2V8	15/08/2004	15/05/2045	22	18.054	1.576,23414200	1.576,23414200	1.576,23414200	1.394,06217987	1.691,80364420			
21/01/2008	NTN-D	780199	BRSTNCNTD340	01/11/2001	16/07/2008	2	3.445	1.039,54581600	1.039,54581600	1.039,54581600	1.030,43886522	991,66666667			
21/01/2008	NTN-F	950199	BRSTNCNTF057	02/02/2005	01/01/2010	2	5.000	954,90032300	954,90032300	954,90032300	952,58722733	1.000,00000000			
21/01/2008	NTN-F	950199	BRSTNCNTF0H5	09/02/2007	01/07/2010	2	4.586	947,42391200	947,42391200	947,42391200	938,76060959	1.000,00000000			
21/01/2008	NTN-F	950199	BRSTNCNTF0G9	05/01/2007	01/01/2017	6	24.037	819,85592280	838,15612818	858,91346000	819,85592280	1.000,00000000			
22/01/2008	LFT	210100	BRSTNCLF1899	20/09/2002	19/03/2008	445	106.013	3.327,02900001	3.334,70921195	3.334,82080267	3.334,15819106	3.334,46654641	-0,0686	-0,0470	1,4533
22/01/2008	LFT	210100	BRSTNCLF18C8	20/09/2002	18/06/2008	176	50.714	3.317,53871700	3.335,04921694	3.335,84488882	3.333,67412463	3.334,46654641	-0,1041	-0,0440	1,2908
22/01/2008	LFT	210100	BRSTNCLF18F1	20/09/2002	17/09/2008	89	30.858	3.331,38251000	3.335,50300684	3.340,22754343	3.333,15839349	3.334,46654641	-0,2633	-0,0475	0,1414
22/01/2008	LFT	210100	BRSTNCLF18G9	20/09/2002	15/10/2008	5	6.736	3.334,46654641	3.335,53513263	3.335,75651000	3.332,99972303	3.334,46654641	-0,0527	-0,0436	0,0000
22/01/2008	LFT	210100	BRSTNCLF18I5	20/09/2002	17/12/2008	63	12.183	3.332,99197273	3.336,23654977	3.337,63758577	3.332,64274213	3.334,46654641	-0,1041	-0,0581	0,0485
22/01/2008	LFT	210100	BRSTNCLF1Q59	20/01/2004	18/03/2009	69	64.268	3.325,77777778	3.336,13247538	3.336,24595700	3.332,15889572	3.334,46654641	-0,0462	-0,0432	0,2262
22/01/2008	LFT	210100	BRSTNCLF1QB8	20/07/2006	17/06/2009	29	14.548	3.332,99197273	3.336,58124103	3.336,63823200	3.331,67511956	3.334,46654641	-0,0466	-0,0454	0,0317
22/01/2008	LFT	210100	BRSTNCLF1QF9	07/07/2006											

Data	Características do Título						Nº de Operações	Quantidade Negociada	Preços de Negociação			Preços de Referência		Taxas de Negociação		
	Sigla	Código	Código ISIN	Emissão	Vencimento	Mínimo			Médio	Máximo	Lastro	Valor nominal atualizado	Mínima	Média	Máxima	
																Valor nominal atualizado
22/01/2008	LTN	100000	BRSTNCLTN665	05/04/2007	01/07/2009	18	370.000	842,94356200	843,23394500	843,37379100	837,95546329	1.000,00000000	12,59	12,60	12,63	
22/01/2008	LTN	100000	BRSTNCLTN681	06/07/2007	01/10/2009	11	157.978	813,98289400	814,54831582	815,14463000	808,37543346	1.000,00000000	12,82	12,87	12,92	
22/01/2008	LTN	100000	BRSTNCLTN699	05/10/2007	01/01/2010	28	2.090.063	786,87017300	786,98687333	799,88206590	781,23284355	1.000,00000000	12,17	13,11	13,12	
22/01/2008	NTN-B	760199	BRSTNCNTB070	15/09/2003	15/05/2009	2	71.500	1.695,07804200	1.695,07804200	1.695,07804200	1.675,52996473	1.691,80364420				
22/01/2008	NTN-B	760199	BRSTNCNTB0P4	09/11/2006	15/11/2009	12	13.420	1.678,68181800	1.679,16578282	1.679,76428600	1.651,96212440	1.691,80364420				
22/01/2008	NTN-B	760199	BRSTNCNTB0M1	05/01/2006	15/08/2010	57	660.920	1.680,62191500	1.681,75935507	1.684,40131600	1.646,75013816	1.691,80364420				
22/01/2008	NTN-B	760199	BRSTNCNTB0N9	09/03/2006	15/05/2011	5	6.939	1.631,35070700	1.663,75342025	1.665,99668502	1.590,98272218	1.691,80364420				
22/01/2008	NTN-B	760199	BRSTNCNTB2V8	09/05/2007	15/08/2012	11	28.752	1.629,36340000	1.631,42225736	1.653,40594700	1.577,54342135	1.691,80364420				
22/01/2008	NTN-B	760199	BRSTNCNTB088	15/10/2003	15/05/2015	5	6.695	1.520,00000000	1.520,00000000	1.520,00000000	1.495,35695219	1.691,80364420				
22/01/2008	NTN-B	760199	BRSTNCNTB0A6	15/08/2004	15/05/2045	17	25.186	1.564,36140900	1.564,36140900	1.564,36140900	1.394,46488783	1.691,80364420				
22/01/2008	NTN-C	770100	BRSTNCNTC0M0	01/04/2001	01/04/2021	2	1.200	1.949,87686400	1.949,87686400	1.949,87686400	1.795,54883529	2.039,86503034				
22/01/2008	NTN-C	770100	BRSTNCNTC0K4	01/01/2001	01/01/2031	1	3.400				3.008,58391472	2.039,86503034				
22/01/2008	NTN-D	780199	BRSTNCNTD340	01/11/2001	16/07/2008	1	3.000	1.044,09752800	1.044,09752800	1.044,09752800	1.051,65015674	1.016,72222222				
22/01/2008	NTN-F	950199	BRSTNCNTFOH7	09/02/2007	01/07/2010	4	16.000	948,99434800	948,99434800	948,99434800	934,63740529	1.000,00000000				
22/01/2008	NTN-F	950199	BRSTNCNTFOF5	06/07/2007	01/01/2011	1	15.000				920,38894772	1.000,00000000				
22/01/2008	NTN-F	950199	BRSTNCNTFO63	01/06/2005	01/01/2012	6	150.040	912,35379600	913,14709787	920,39580900	897,55657487	1.000,00000000				
22/01/2008	NTN-F	950199	BRSTNCNTFOG9	05/01/2007	01/01/2017	22	109.111	809,49011449	854,38725141	859,32831200	809,49011449	1.000,00000000				
23/01/2008	LFT	210100	BRSTNCLF1899	20/09/2002	19/03/2008	512	156.718	3.334,13937900	3.336,12743070	3.336,24949995	3.335,56744384	3.335,86918977	-0,0756	-0,0513	0,3446	
23/01/2008	LFT	210100	BRSTNCLF18C8	20/09/2002	18/06/2008	134	49.971	3.333,40512204	3.336,53526188	3.338,48864021	3.335,08317281	3.335,86918977	-0,1996	-0,0508	0,1883	
23/01/2008	LFT	210100	BRSTNCLF18F1	20/09/2002	17/09/2008	90	114.048	3.335,61982296	3.337,05714509	3.341,82563285	3.334,56722368	3.335,86918977	-0,2737	-0,0547	0,0115	
23/01/2008	LFT	210100	BRSTNCLF18G9	20/09/2002	15/10/2008	4	5.900	3.337,19485000	3.337,19485000	3.337,19485000	3.334,40848616	3.335,86918977	-0,0544	-0,0544	-0,0544	
23/01/2008	LFT	210100	BRSTNCLF18I5	20/09/2002	17/12/2008	75	20.694	3.337,90524300	3.337,48444708	3.337,58799997	3.334,05135473	3.335,86918977	-0,0567	-0,0533	-0,0529	
23/01/2008	LFT	210100	BRSTNCLF1Q59	20/01/2004	18/03/2009	55	29.393	3.337,40540900	3.337,61952199	3.337,64108500	3.333,56730346	3.335,86918977	-0,0461	-0,0456	-0,0400	
23/01/2008	LFT	210100	BRSTNCLF1QF9	07/07/2006	17/06/2009	32	7.154	3.338,08213100	3.338,15515225	3.338,18847159	3.333,08332282	3.335,86918977	-0,0499	-0,0492	-0,0476	
23/01/2008	LFT	210100	BRSTNCLF1QB8	20/04/2005	16/09/2009	18	11.719	3.335,86918976	3.338,15137463	3.338,46928700	3.332,57561539	3.335,86918977	-0,0473	-0,0415	0,0000	
23/01/2008	LFT	210100	BRSTNCLF1QC6	05/10/2005	16/12/2009	36	11.418	3.335,86918976	3.338,39911137	3.338,84700000	3.332,07591642	3.335,86918977	-0,0470	-0,0400	0,0000	
23/01/2008	LFT	210100	BRSTNCLF1QD4	01/11/2005	17/03/2010	22	27.325	3.335,86919000	3.337,91422164	3.338,01071407	3.330,88010075	3.335,86918977	-0,0300	-0,0286	0,0000	
23/01/2008	LFT	210100	BRSTNCLF1QK9	05/01/2007	07/06/2010	34	62.317	3.337,90524300	3.338,24837061	3.339,83453300	3.330,37143316	3.335,86918977	-0,0504	-0,0302	-0,0259	
23/01/2008	LFT	210100	BRSTNCLF1QL7	05/04/2007	07/09/2010	44	26.970	3.335,13537900	3.338,32670434	3.339,37720049	3.329,76113459	3.335,86918977	-0,0401	-0,0281	0,0084	
23/01/2008	LFT	210100	BRSTNCLF1QM5	06/07/2007	07/12/2010	36	38.252	3.338,57032000	3.338,78327845	3.340,64594600	3.329,19717021	3.335,86918977	-0,0500	-0,0305	-0,0283	
23/01/2008	LFT	210100	BRSTNCLF1QG7	07/07/2006	15/06/2011	20	26.039	3.335,86919000	3.337,55624547	3.337,65719992	3.327,97711524	3.335,86918977	-0,0158	-0,0149	0,0000	
23/01/2008	LFT	210100	BRSTNCLF1QI3	06/09/2006	21/12/2011	2	40	3.337,72789700	3.337,72789700	3.337,72789700	3.326,77598296	3.335,86918977	-0,0143	-0,0143	-0,0143	
23/01/2008	LFT	210100	BRSTNCLF1QJ1	01/11/2006	07/03/2012	32	39.490	3.335,86918976	3.337,55366933	3.349,25901200	3.326,28641497	3.335,86918977	-0,0974	-0,0123	0,0000	
23/01/2008	LFT	210100	BRSTNCLF1QN3	06/07/2007	07/03/2013	50	33.556	3.337,51824700	3.338,26894728	3.342,68691800	3.322,8252255	3.335,86918977	-0,0400	-0,0141	-0,0097	
23/01/2008	LFT	210100	BRSTNCLF1QO1	05/10/2007	07/06/2013	28	30.143	3.338,27010000	3.338,28616802	3.338,28618057	3.321,61939787	3.335,86918977	-0,0135	-0,0135	-0,0134	
23/01/2008	LFT	210100	BRSTNCLF1QP8	11/01/2008	07/03/2014	2	20.000				3.319,61728602	3.335,86918977				
23/01/2008	LFT-B	242922	BRSTNCLF1O22	15/06/2000	15/06/2008	1	25	3.359,73872165	3.359,73872165	3.359,73872165	3.358,96307077	3.359,73872178	0,0000	0,0000	0,0000	
23/01/2008	LFT-B	240100	BRSTNCLF15X0	06/09/2000	06/09/2015	1	5	3.335,86918900	3.335,86918900	3.335,86918900	3.315,62720349	3.335,86918977	0,0000	0,0000	0,0000	
23/01/2008	LTN	100000	BRSTNCLTN657	04/08/2006	01/04/2008	28	359.255	980,32586300	980,75808565	980,80810700	980,19893680	1.000,00000000	11,20	11,24	11,50	
23/01/2008	LTN	100000	BRSTNCLTN624	07/12/2005	01/07/2008	41	1.365.716	953,35770299	954,52253620	954,68567400	953,25761341	1.000,00000000	11,43	11,47	11,79	
23/01/2008	LTN	100000	BRSTNCLTN673	01/06/2007	01/10/2008	23	2.090.000	925,98880600	926,06540466	926,15472100	924,00779787	1.000,00000000	11,75	11,77	11,78	
23/01/2008	LTN	100000	BRSTNCLTN640	05/05/2006	01/01/2009	53	1.211.882	897,48438200	897,63243872	898,01631727	894,78359715	1.000,00000000	12,01	12,06	12,08	
23/01/2008	LTN	100000	BRSTNCLTN6A1	11/01/2008	01/04/2009	1	50.000	869,90600100	869,90600100	869,90600100		1.000,00000000	12,42	12,42	12,42	
23/01/2008	LTN	100000	BRSTNCLTN665	05/04/2007	01/07/2009	18	272.100	843,50242800	843,61601516	843,82443000	839,21504131	1.000,00000000	12,59	12,60	12,62	
23/01/2008	LTN	100000	BRSTNCLTN681	06/07/2007	01/10/2009	6	94.000	818,81481500	814,95230351	815,13791300	809,86314053	1.000,00000000	12,85	12,87	12,88	
23/01/2008	LTN	100000	BRSTNCLTN699	05/10/2007	01/01/2010	32	729.676	788,72929000	789,35880387	795,68239300	782,69821886	1.000,00000000	12,50	12,96	13,01	
23/01/2008	NTN-B	760199	BRSTNCNTB0L3	15/09/2005	15/08/2008	1	10.000				1.727,36543507	1.691,80364420				
23/01/2008	NTN-B	760199	BRSTNCNTB070	15/09/2003	15/05/2009	5	115.200	1.697,62187800	1.697,74286400	1.697,82263500	1.675,04482841	1.691,80364420				
23/01/2008	NTN-B	760199	BRSTNCNTB0P4	09/11/2006	15/11/2009	5	42.660	1.679,90389600	1.679,90389600	1.679,90389600	1.649,84632705	1.691,80364420				
23/01/2008	NTN-B	760199	BRSTNCNTB0M1	05/01/2006	15/08/2010	74	261.295	1.664,49239893	1.683,54571161	1.685,26526600	1.643,72471274	1.691,80364420				
23/01/2008	NTN-B	760199	BRSTNCNTB0N9	09/03/2006	15/05/2011	3	10.845	1.634,14686200	1.634,73428863	1.635,49514600	1.587,11818753	1.691,80364420				
23/01/2008	NTN-B	760199	BRSTNCNTB2V8	09/05/2007	15/08/2012	4	37.888	1.630,31815800	1.630,90511171	1.631,52756100	1.569,55053422	1.691,80364420				

Data	Características do Título					Nº de Operações	Quantidade Negociada	Preços de Negociação			Preços de Referência		Taxas de Negociação		
	Sigla	Código	Código ISIN	Emissão	Vencimento			Mínimo	Médio	Máximo	Lastro	Valor nominal atualizado	Mínima	Média	Máxima
24/01/2008	NTN-B	760199	BRSTNCNTB070	15/09/2003	15/05/2009	96	30.432	1.697,52612944	1.698,97967325	1.699,96011200	1.675,54414244	1.691,80364420			
24/01/2008	NTN-B	760199	BRSTNCNTB0P4	09/11/2006	15/11/2009	11	25.682	1.677,45060000	1.681,22935706	1.683,01511200	1.651,67669559	1.691,80364420			
24/01/2008	NTN-B	760199	BRSTNCNTB0M1	05/01/2006	15/08/2010	32	229.482	1.683,66396400	1.684,88196819	1.686,60034300	1.647,80462971	1.691,80364420			
24/01/2008	NTN-B	760199	BRSTNCNTB0N9	09/03/2006	15/05/2011	28	158.043	1.635,53808500	1.649,33218352	1.653,02148283	1.587,64367113	1.691,80364420			
24/01/2008	NTN-B	760199	BRSTNCNTB2V8	09/05/2007	15/08/2012	14	12.852	1.631,27347600	1.634,54748817	1.634,86583000	1.572,90064594	1.691,80364420			
24/01/2008	NTN-B	760199	BRSTNCNTB088	15/10/2003	15/05/2015	20	31.463	1.569,21214000	1.574,58834232	1.580,50421300	1.488,28634074	1.691,80364420			
24/01/2008	NTN-B	760199	BRSTNCNTB2W6	09/05/2007	15/05/2017	8	41.732	1.556,14213300	1.556,58967634	1.563,22006000	1.457,02484989	1.691,80364420			
24/01/2008	NTN-B	760199	BRSTNCNTB096	15/10/2003	15/08/2024	2	34	1.596,81230900	1.596,81230900	1.596,81230900	1.445,21461349	1.691,80364420			
24/01/2008	NTN-B	760199	BRSTNCNTB007	07/03/2006	15/05/2035	2	38	1.564,07112600	1.564,07112600	1.564,07112600	1.379,44687959	1.691,80364420			
24/01/2008	NTN-D	780199	BRSTNCNTD340	01/11/2001	16/07/2008	1	2	1.564,16057100	1.565,87842316	1.580,93157300	1.378,24103654	1.691,80364420			
24/01/2008	NTN-F	950199	BRSTNCNTF055	02/02/2005	01/01/2010	1	21.500	959,88458100	959,88458100	959,88458100	951,36784255	1.000,00000000			
24/01/2008	NTN-F	950199	BRSTNCNTF0H7	09/02/2007	01/07/2010	16	1.042.815	943,48121600	945,21347253	948,25250200	936,66200272	1.000,00000000			
24/01/2008	NTN-F	950199	BRSTNCNTF0I5	06/07/2007	01/01/2011	10	150.000				921,46649411	1.000,00000000			
24/01/2008	NTN-F	950199	BRSTNCNTF063	01/06/2005	01/01/2012	11	320.568	915,38889900	916,55298721	920,21120900	898,39378851	1.000,00000000			
24/01/2008	NTN-F	950199	BRSTNCNTF071	05/05/2006	01/01/2014	1	20	883,50873700	883,50873700	883,50873700	858,25938450	1.000,00000000			
24/01/2008	NTN-F	950199	BRSTNCNTF0G9	05/01/2007	01/01/2017	13	166.334	811,17006866	860,61031849	952,68339156	811,17006866	1.000,00000000			
25/01/2008	LFT	210100	BRSTNCLF1899	20/09/2002	19/03/2008	253	52.989	3.338,83790874	3.338,92251125	3.339,00630588	3.338,39013924	3.338,67504537	-0,0694	-0,0519	-0,0341
25/01/2008	LFT	210100	BRSTNCLF18C8	20/09/2002	18/06/2008	63	22.831	3.339,24855541	3.339,32284003	3.339,38341948	3.337,90545840	3.338,67504537	-0,0551	-0,0504	-0,0446
25/01/2008	LFT	210100	BRSTNCLF18F1	20/09/2002	17/09/2008	28	3.646	3.339,72931250	3.339,78563633	3.339,85655300	3.337,38907266	3.338,67504537	-0,0550	-0,0517	-0,0491
25/01/2008	LFT	210100	BRSTNCLF18G9	20/09/2002	15/10/2008	1	60	3.337,22903324	3.337,22903324	3.337,22903324	3.337,23020081	3.338,67504537	0,0600	0,0600	0,0600
25/01/2008	LFT	210100	BRSTNCLF18I5	20/09/2002	17/12/2008	72	31.658	3.340,13995917	3.340,22139097	3.340,22464433	3.336,87276679	3.338,67504537	-0,0515	-0,0514	-0,0487
25/01/2008	LFT	210100	BRSTNCLF1Q59	20/01/2004	18/03/2009	29	17.044	3.330,00000000	3.340,36632748	3.340,38637000	3.336,38830626	3.338,67504537	-0,0448	-0,0443	0,2279
25/01/2008	LFT	210100	BRSTNCLF1QF9	07/07/2006	17/06/2009	5	3.380	3.340,77306100	3.340,77306100	3.340,77306100	3.335,90391605	3.338,67504537	-0,0453	-0,0453	-0,0453
25/01/2008	LFT	210100	BRSTNCLF1QB8	20/04/2005	16/09/2009	8	2.420	3.341,16086200	3.341,16323301	3.341,23504100	3.335,39577898	3.338,67504537	-0,0468	-0,0454	-0,0454
25/01/2008	LFT	210100	BRSTNCLF1QC6	05/10/2005	16/12/2009	13	16.922	3.340,68976765	3.343,28847906	3.359,70736255	3.334,89565714	3.338,67504537	-0,3319	-0,0731	-0,0319
25/01/2008	LFT	210100	BRSTNCLF1QD4	01/11/2005	17/03/2010	13	4.249	3.340,77340500	3.340,77491730	3.340,77568500	3.333,70147360	3.338,67504537	-0,0295	-0,0295	-0,0295
25/01/2008	LFT	210100	BRSTNCLF1QK9	05/01/2007	07/06/2010	27	22.426	3.340,91095170	3.340,91902240	3.340,91936700	3.333,19237515	3.338,67504537	-0,0286	-0,0286	-0,0285
25/01/2008	LFT	210100	BRSTNCLF1QL7	05/04/2007	07/09/2010	12	8.321	3.341,09132881	3.341,09802875	3.341,09976900	3.332,58155963	3.338,67504537	-0,0278	-0,0278	-0,0277
25/01/2008	LFT	210100	BRSTNCLF1QM5	06/07/2007	07/12/2010	8	3.615	3.341,34231100	3.341,34311119	3.341,34345800	3.332,01711756	3.338,67504537	-0,0280	-0,0280	-0,0280
25/01/2008	LFT	210100	BRSTNCLF1QE2	02/06/2006	16/03/2011	1	61	3.338,67508197	3.338,67508197	3.338,67508197	3.331,37876552	3.338,67504537	0,0000	0,0000	0,0000
25/01/2008	LFT	210100	BRSTNCLF1QG7	07/07/2006	15/06/2011	12	32.990	3.340,42180600	3.340,42295731	3.340,42320900	3.330,79602916	3.338,67504537	-0,0155	-0,0155	-0,0155
25/01/2008	LFT	210100	BRSTNCLF1QJ1	01/11/2006	07/03/2012	4	918	3.340,26461900	3.351,94750035	3.352,05020700	3.329,10389681	3.338,67504537	-0,0974	-0,0966	-0,0116
25/01/2008	LFT	210100	BRSTNCLF1QN3	06/07/2007	07/03/2013	4	9.949	3.341,01330154	3.341,01349095	3.341,01708877	3.325,10025078	3.338,67504537	-0,0138	-0,0137	-0,0137
25/01/2008	LTN	100000	BRSTNCLTN657	04/08/2006	01/04/2008	9	124.620	981,58859300	981,59030042	981,60400200	981,05290861	1.000,00000000	11,22	11,23	11,23
25/01/2008	LTN	100000	BRSTNCLTN624	07/12/2005	01/07/2008	7	372.715	955,56900300	955,57576803	955,60508400	954,17417692	1.000,00000000	11,40	11,41	11,41
25/01/2008	LTN	100000	BRSTNCLTN673	01/06/2007	01/10/2008	1	50.000				925,07167437	1.000,00000000			
25/01/2008	LTN	100000	BRSTNCLTN640	05/05/2006	01/01/2009	5	152.981	899,20253010	900,42656523	905,38701949	896,06437189	1.000,00000000	11,15	11,80	11,96
25/01/2008	LTN	100000	BRSTNCLTN665	05/04/2007	01/07/2009	24	534.890	845,31382700	845,31382700	845,31382700	841,08749273	1.000,00000000	12,52	12,52	12,52
25/01/2008	LTN	100000	BRSTNCLTN699	05/10/2007	01/01/2010	17	899.000	790,93429800	791,24708750	791,25334330	785,88134863	1.000,00000000	12,88	12,88	12,90
25/01/2008	NTN-B	760199	BRSTNCNTB0P4	09/11/2006	15/11/2009	4	6.400	1.683,42473900	1.683,42473900	1.683,42473900	1.652,19332634	1.691,80364420			
25/01/2008	NTN-B	760199	BRSTNCNTB0M1	05/01/2006	15/08/2010	44	179.733	1.686,06394100	1.686,22032682	1.687,56809800	1.644,78930370	1.691,80364420			
25/01/2008	NTN-B	760199	BRSTNCNTB2V8	09/05/2007	15/08/2012	2	20.000				1.573,42142222	1.691,80364420			
25/01/2008	NTN-B	760199	BRSTNCNTB088	15/10/2003	15/05/2015	5	130.000	1.579,68388100	1.579,68388100	1.579,68388100	1.488,77094370	1.691,80364420			
25/01/2008	NTN-B	760199	BRSTNCNTB2W6	09/05/2007	15/05/2017	4	40.000				1.457,49394314	1.691,80364420			
25/01/2008	NTN-F	950199	BRSTNCNTF063	01/06/2005	01/01/2012	3	153.259	913,17766340	913,17766340	913,17766340	905,37561185	1.000,00000000			
25/01/2008	NTN-F	950199	BRSTNCNTF071	05/05/2006	01/01/2014	2	3.300	876,26010600	878,62545290	881,13863400	867,31867725	1.000,00000000			



Início » Economia e finanças » Selic - Mercado de títulos públicos » Operações » Negócios registrados - informações de dias anteriores

**Negociação de Títulos Federais no Mercado Secundário
(negócios registrados - informações de dias anteriores) - Dados do período**

Período de 28/01/2008 a 01/02/2008 - Valores Finais

Quantidade Negociada por Título					
Título	28/01/2008	29/01/2008	30/01/2008	31/01/2008	01/02/2008
LFT	596.903	500.243	809.837	1.350.667	1.299.195
LFT-B 0	0	0	0	67	5
LTN	3.090.455	3.931.223	4.272.373	8.946.490	5.131.244
NTN-B	280.984	519.883	1.741.037	1.332.966	571.884
NTN-C	3.559	78.185	531	168.155	103.350
NTN-D	6.000	10.000	0	0	0
NTN-F	563.870	483.044	339.963	749.444	1.252.958

Data	Sigla	Código	Características do Título			Nº de Operações	Quantidade Negociada	Preços de Negociação			Preços de Referência		Taxas de Negociação		
			Código ISIN	Emissão	Vencimento			Mínimo	Médio	Máximo	Lastro	Valor nominal atualizado	Mínima	Média	Máxima
28/01/2008	LFT	210100	BRSTNCLF1899	20/09/2002	19/03/2008	478	126.441	3.335,00000000	3.340,31162000	3.340,40425013	3.339,80118074	3.340,07945902	-0,0700	-0,0500	1,1018
28/01/2008	LFT	210100	BRSTNCLF18C8	20/09/2002	18/06/2008	199	45.746	3.339,38341948	3.340,71413435	3.340,82845093	3.339,31629504	3.340,07945902	-0,0588	-0,0499	0,0547
28/01/2008	LFT	210100	BRSTNCLF18F1	20/09/2002	17/09/2008	57	44.746	3.340,07945902	3.341,06042806	3.345,70163551	3.338,79969103	3.340,07945902	-0,2629	-0,0460	0,0000
28/01/2008	LFT	210100	BRSTNCLF18G9	20/09/2002	15/10/2008	3	2.935	3.341,34845600	3.341,34845600	3.341,34845600	3.338,64075203	3.340,07945902	-0,0529	-0,0529	-0,0529
28/01/2008	LFT	210100	BRSTNCLF18I5	20/09/2002	17/12/2008	84	18.650	3.341,56495743	3.341,61852800	3.341,73363531	3.338,28316694	3.340,07945902	-0,0552	-0,0514	-0,0496
28/01/2008	LFT	210100	BRSTNCLF1Q59	20/01/2004	18/03/2009	67	24.641	3.337,52416623	3.341,66988264	3.341,78445900	3.337,79850164	3.340,07945902	-0,0448	-0,0418	0,0672
28/01/2008	LFT	210100	BRSTNCLF1QD4	01/11/2005	17/03/2010	21	58.400	3.341,91006300	3.342,47620332	3.404,68532609	3.335,11185593	3.340,07945902	-0,0462	-0,0462	-0,0397
28/01/2008	LFT	210100	BRSTNCLF1QB8	20/04/2005	16/09/2009	14	5.473	3.342,14426500	3.342,29348027	3.342,63429639	3.336,80555485	3.340,07945902	-0,0468	-0,0405	-0,0378
28/01/2008	LFT	210100	BRSTNCLF1QC6	05/10/2005	16/12/2009	36	23.120	3.340,07945902	3.341,74634388	3.343,01263600	3.336,30522162	3.340,07945902	-0,0466	-0,0265	0,0000
28/01/2008	LFT	210100	BRSTNCLF1QD4	01/11/2005	17/03/2010	22	25.704	3.342,16197169	3.342,47620332	3.404,68532609	3.335,11185593	3.340,07945902	-0,0462	-0,0337	-0,0293
28/01/2008	LFT	210100	BRSTNCLF1QK9	05/01/2007	07/06/2010	76	39.503	3.340,07945902	3.342,25200379	3.344,02977100	3.334,60254210	3.340,07945902	-0,0504	-0,0277	0,0000
28/01/2008	LFT	210100	BRSTNCLF1QL7	05/04/2007	07/09/2010	23	6.462	3.340,07945902	3.343,32356672	3.345,42352119	3.333,99146817	3.340,07945902	-0,0613	-0,0372	0,0000
28/01/2008	LFT	210100	BRSTNCLF1QM5	06/07/2007	07/12/2010	47	32.948	3.339,03287500	3.343,21065198	3.345,96814815	3.333,42678729	3.340,07945902	-0,0618	-0,0329	0,0110
28/01/2008	LFT	210100	BRSTNCLF1QE2	02/06/2006	16/03/2011	1	13	3.340,09000000	3.340,09000000	3.340,09000000	3.332,78816519	3.340,07945902	-0,0001	-0,0001	-0,0001
28/01/2008	LFT	210100	BRSTNCLF1QG7	07/07/2006	15/06/2011	12	16.364	3.340,03524200	3.340,25536641	3.341,82964490	3.332,20518229	3.340,07945902	-0,0155	-0,0016	0,0004
28/01/2008	LFT	210100	BRSTNCLF1QJ1	01/11/2006	07/03/2012	11	8.262	3.340,07945902	3.341,59303427	3.342,03520300	3.330,51233405	3.340,07945902	-0,0143	-0,0111	0,0000
28/01/2008	LFT	210100	BRSTNCLF1QN3	06/07/2007	07/03/2013	34	49.137	3.340,07611112	3.342,72134897	3.346,88985100	3.326,50831327	3.340,07945902	-0,0400	-0,0155	0,0000
28/01/2008	LFT	210100	BRSTNCLF1QQ1	05/10/2007	07/06/2013	12	5.098	3.342,56672120	3.342,57287115	3.342,57820500	3.325,84334406	3.340,07945902	-0,0140	-0,0140	-0,0139
28/01/2008	LFT	210100	BRSTNCLF1QP8	11/01/2008	07/03/2014	4	63.260	3.342,11603900	3.342,11603900	3.342,11603900	3.323,83868621	3.340,07945902	-0,0100	-0,0100	-0,0100
28/01/2008	LTN	100000	BRSTNCLTN657	04/08/2006	01/04/2008	30	879.022	981,59707700	982,04098029	982,09366300	981,47946635	1.000,00000000	11,17	11,21	11,50
28/01/2008	LTN	100000	BRSTNCLTN624	07/12/2005	01/07/2008	17	178.339	955,90730100	956,05379710	956,22918100	954,59647896	1.000,00000000	11,34	11,39	11,43
28/01/2008	LTN	100000	BRSTNCLTN640	05/05/2006	01/01/2009	30	541.790	898,44784400	899,80177579	906,17452619	896,47935569	1.000,00000000	11,09	11,93	12,11
28/01/2008	LTN	100000	BRSTNCLTN665	05/04/2007	01/07/2009	4	40.014	846,13689800	846,14504893	869,43343031	841,49302495	1.000,00000000	10,35	12,48	12,48
28/01/2008	LTN	100000	BRSTNCLTN681	06/07/2007	01/10/2009	4	23.000	818,89875000	818,89875000	818,89875000	812,62670521	1.000,00000000	12,64	12,64	12,64
28/01/2008	LTN	100000	BRSTNCLTN699	05/10/2007	01/01/2010	22	1.428.290	790,95802800	791,88434689	795,34374900	786,27026407	1.000,00000000	12,61	12,86	12,93
28/01/2008	NTN-B	760199	BRSTNCNTB070	15/09/2003	15/05/2009	2	118	1.698,63968200	1.698,63968200	1.698,63968200	1.676,54321705	1.691,80364420			
28/01/2008	NTN-B	760199	BRSTNCNTB0M1	05/01/2006	15/08/2010	19	212.052	1.687,07056600	1.687,80649889	1.688,90316800	1.647,08940770	1.691,80364420			
28/01/2008	NTN-B	760199	BRSTNCNTB0N9	09/03/2006	15/05/2011	2	19.534	1.637,90421700	1.637,94338915	1.660,40977333	1.590,87925277	1.691,80364420			
28/01/2008	NTN-B	760199	BRSTNCNTB2V8	09/05/2007	15/08/2012	3	16.600	1.642,72912100	1.643,01778413	1.643,32809700	1.576,77302501	1.691,80364420			
28/01/2008	NTN-B	760199	BRSTNCNTB088	15/10/2003	15/05/2015	12	29.100	1.583,19171100	1.583,19171100	1.583,19171100	1.493,26251567	1.691,80364420			
28/01/2008	NTN-B	760199	BRSTNCNTB2W6	09/05/2007	15/05/2017	1	3.580	1.570,16799700	1.570,16799700	1.570,16799700	1.462,65712801	1.691,80364420			
28/01/2008	NTN-C	770100	BRSTNCNTC006	01/04/2002	01/04/2008	3	2.559	2.107,04211200	2.107,04211200	2.107,04211200	2.086,84661695	2.039,86503034			
28/01/2008	NTN-C	770100	BRSTNCNTC0M0	01/04/2001	01/04/2021	1	1.000				1.797,6749492	2.039,86503034			
28/01/2008	NTN-D	780199	BRSTNCNTD340	01/11/2001	16/07/2008	2	6.000	1.033,62959000	1.033,62959000	1.033,62959000	1.007,76448239	995,11111111			
28/01/2008	NTN-F	950199	BRSTNCNTF055	02/02/2005	01/01/2010	1	4.800	962,63976200	962,63976200	962,63976200	955,07185410	1.000,00000000			
28/01/2008	NTN-F	950199	BRSTNCNTF055	06/07/2007	01/01/2011	1	7.460	938,90087000	938,90087000	938,90087000	927,77662258	1.000,00000000			
28/01/2008	NTN-F	950199	BRSTNCNTF063	01/06/2005	01/01/2012	11	411.259	912,30445200	912,37628329	916,82338200	905,82965786	1.000,00000000			
28/01/2008	NTN-F	950199	BRSTNCNTF071	05/05/2006	01/01/2014	2	2.000	880,87574000	880,87574070	880,87574140	867,75552219	1.000,00000000			
28/01/2008	NTN-F	950199	BRSTNCNTF0G9	05/01/2007	01/01/2017	21	138.351	820,63444610	848,58943803	890,22810000	820,63444610	1.000,00000000			
29/01/2008	LFT	210100	BRSTNCLF1899	20/09/2002	19/03/2008	459	119.494	3.335,00000000	3.341,69863027	3.341,82531173	3.341,21402098	3.341,48446345	-0,0756	-0,0475	1,4501
29/01/2008	LFT	210100	BRSTNCLF18C8	20/09/2002	18/06/2008	142	35.905	3.329,34648400	3.342,09790792	3.342,14940310	3.340,72893016	3.341,48446345	-0,0528	-0,0487	0,9700
29/01/2008	LFT	210100	BRSTNCLF18F1	20/09/2002	17/09/2008	67	32.539	3.341,12779669	3.342,70135901	3.347,16764582	3.340,21210762	3.341,48446345	-0,2673	-0,0573	0,0168
29/01/2008	LFT	210100	BRSTNCLF18G9	20/09/2002	15/10/2008	3	124	3.342,75961500	3.342,75961500	3.342,75961500	3.340,05310138	3.341,48446345	-0,0534	-0,0534	-0,0534
29/01/2008	LFT	210100	BRSTNCLF18I5	20/09/2002	17/12/2008	77	39.807	3.342,92380712	3.343,53024504	3.343,64041300	3.339,69536502	3.341,48446345	-0,0722	-0,0685	-0,0482
29/01/2008	LFT	210100	BRSTNCLF1Q59	20/01/2004	18/03/2009	37	14.996	3.341,48446344	3.343,10138681	3.343,23697293	3.339,21049469	3.341,48446345	-0,0462	-0,0426	0,0000
29/01/2008	LFT	210100	BRSTNCLF1QB8	07/07/2006	17/06/2009	12	7.257	3.343,62058500	3.343,62058500	3.343,62058500	3.338,72569475	3.341,48446345	-0,0464	-0,0464	-0,0464
29/01/2008	LFT	210100	BRSTNCLF1QC6	05/10/2005	16/12/2009	15	10.636	3.343,54512200	3.344,12717585	3.345,14874200	3.338,21712785	3.341			

Data	Sigla	Código	Características do Título				Nº de Operações	Quantidade Negociada	Preços de Negociação			Preços de Referência		Taxas de Negociação			
			Código ISIN	Emissão	Vencimento	Mínimo			Médio	Máximo	Lastro	Valor nominal atualizado	Mínima	Média	Máxima		
29/01/2008	NTN-B	760199	BRSTNCNTB0P4	09/11/2006	15/11/2009	14	18.430	1.683,71555600	1.684,23722289	1.685,32599500	1.653,22707267	1.691,80364420					
29/01/2008	NTN-B	760199	BRSTNCNTB0M1	05/01/2006	15/08/2010	17	124.602	1.668,45857435	1.689,91989104	1.690,60462848	1.647,61969277	1.691,80364420					
29/01/2008	NTN-B	760199	BRSTNCNTB0N9	09/03/2006	15/05/2011	21	181.296	1.642,04688300	1.642,95622480	1.642,95890900	1.591,40307614	1.691,80364420					
29/01/2008	NTN-B	760199	BRSTNCNTB2V8	09/05/2007	15/08/2012	9	91.609	1.643,08359800	1.644,21573039	1.644,34062300	1.577,29220367	1.691,80364420					
29/01/2008	NTN-B	760199	BRSTNCNTB088	15/10/2003	15/05/2015	5	21.500	1.581,50647420	1.585,23456885	1.585,83708920	1.493,74600796	1.691,80364420					
29/01/2008	NTN-B	760199	BRSTNCNTB2W6	09/05/2007	15/05/2017	5	58.200	1.561,80042500	1.561,81409152	1.561,82103100	1.463,12535713	1.691,80364420					
29/01/2008	NTN-B	760199	BRSTNCNTB096	15/10/2003	15/08/2024	2	1.970	1.607,10075227	1.607,10075227	1.607,10075227	1.446,53135565	1.691,80364420					
29/01/2008	NTN-B	760199	BRSTNCNTB0A6	15/08/2004	15/05/2045	9	22.276	1.594,29454432	1.594,29455150	1.594,29474300	1.387,91858166	1.691,80364420					
29/01/2008	NTN-C	770100	BRSTNCNTC006	01/04/2002	01/04/2008	3	49.927	2.108,23979700	2.108,23979700	2.108,23979700	2.087,15549132	2.039,86503034					
29/01/2008	NTN-C	770100	BRSTNCNTC0M0	01/04/2001	01/04/2021	2	28.258	1.967,11834600	1.967,11834600	1.967,11834600	1.798,21005402	2.039,86503034					
29/01/2008	NTN-D	780198	BRSTNCNTD3M3	01/11/2001	16/07/2008	1	10.000				965,08961005	994,77777778					
29/01/2008	NTN-F	950199	BRSTNCNTF055	02/02/2005	01/01/2010	5	40.060	962,87122500	963,71037050	964,54951600	956,83334301	1.000,00000000					
29/01/2008	NTN-F	950199	BRSTNCNTF0H7	09/02/2007	01/07/2010	2	44.000	950,37255400	950,37255400	950,37255400	943,46943330	1.000,00000000					
29/01/2008	NTN-F	950199	BRSTNCNTF063	01/06/2005	01/01/2012	7	8.000	921,28473600	921,28473600	921,28473600	909,97309228	1.000,00000000					
29/01/2008	NTN-F	950199	BRSTNCNTF071	05/05/2006	01/01/2014	7	37.880	890,10275800	893,52478631	894,36600715	872,76292823	1.000,00000000					
29/01/2008	NTN-F	950199	BRSTNCNTF0G9	05/01/2007	01/01/2017	25	353.104	829,46085370	856,22049639	863,19134100	829,46085370	1.000,00000000					
30/01/2008	LFT	210100	BRSTNCLF1899	20/09/2002	19/03/2008	482	150.199	3.341,71836700	3.343,05516430	3.343,20175139	3.342,62745890	3.342,89005889	-0,0712	-0,0377	0,2681		
30/01/2008	LFT	210100	BRSTNCLF18C8	20/09/2002	18/06/2008	227	107.329	3.342,25059800	3.343,51409161	3.343,53522090	3.342,14216287	3.342,89005889	-0,0517	-0,0500	0,0513		
30/01/2008	LFT	210100	BRSTNCLF18F1	20/09/2002	17/09/2008	78	67.059	3.342,36286500	3.344,01570318	3.348,43465107	3.341,62512169	3.342,89005889	-0,2623	-0,0533	0,0250		
30/01/2008	LFT	210100	BRSTNCLF18G9	20/09/2002	15/10/2008	4	4.650	3.344,13192100	3.344,13192100	3.344,13192100	3.341,46604819	3.342,89005889	-0,0523	-0,0523	-0,0523		
30/01/2008	LFT	210100	BRSTNCLF18I5	20/09/2002	17/12/2008	83	62.471	3.344,36009327	3.344,40892014	3.344,52891225	3.341,10816050	3.342,89005889	-0,0551	-0,0511	-0,0494		
30/01/2008	LFT	210100	BRSTNCLF1Q59	20/01/2004	18/03/2009	64	28.465	3.341,94514800	3.344,45805240	3.344,63717400	3.340,62308505	3.342,89005889	-0,0462	-0,0415	0,0250		
30/01/2008	LFT	210100	BRSTNCLF1QF9	07/07/2006	17/06/2009	13	5.175	3.344,99406878	3.345,00252107	3.345,00253900	3.340,13808002	3.342,89005889	-0,0460	-0,0460	-0,0458		
30/01/2008	LFT	210100	BRSTNCLF1QB8	20/04/2005	16/09/2009	34	41.759	3.337,45836503	3.345,37782095	3.345,61126046	3.339,62929798	3.342,89005889	-0,0500	-0,0457	0,1000		
30/01/2008	LFT	210100	BRSTNCLF1QC6	05/10/2005	16/12/2009	40	73.660	3.342,89005888	3.345,54511040	3.345,60236400	3.339,12854136	3.342,89005889	-0,0432	-0,0423	0,0000		
30/01/2008	LFT	210100	BRSTNCLF1QD4	01/11/2005	17/03/2010	35	53.941	3.325,44182698	3.345,00461254	3.346,92908028	3.337,93681322	3.342,89005889	-0,0570	-0,0298	0,2473		
30/01/2008	LFT	210100	BRSTNCLF1QK9	05/01/2007	07/06/2010	62	26.805	3.344,56125800	3.345,05964061	3.345,73480770	3.337,42706798	3.342,89005889	-0,0364	-0,0278	-0,0214		
30/01/2008	LFT	210100	BRSTNCLF1QL7	05/04/2007	07/09/2010	22	24.435	3.342,89005888	3.345,90856327	3.351,34564930	3.336,81547645	3.342,89005889	-0,0971	-0,0347	0,0000		
30/01/2008	LFT	210100	BRSTNCLF1QM5	06/07/2007	07/12/2010	36	34.343	3.344,81746200	3.345,69027497	3.346,72186511	3.336,25031727	3.342,89005889	-0,0403	-0,0295	-0,0203		
30/01/2008	LFT	210100	BRSTNCLF1QE2	02/06/2006	16/03/2011	6	42.171	3.343,76489600	3.345,42180148	3.345,42771900	3.335,61115423	3.342,89005889	-0,0244	-0,0243	-0,0084		
30/01/2008	LFT	210100	BRSTNCLF1QJ7	07/07/2006	15/06/2011	19	5.918	3.342,89005888	3.344,73596556	3.348,09117600	3.335,02767753	3.342,89005889	-0,0462	-0,0164	0,0000		
30/01/2008	LFT	210100	BRSTNCLF1QI3	06/09/2006	21/12/2011	2	4.400	3.344,85224300	3.344,85224300	3.344,85224300	3.333,82400056	3.342,89005889	-0,0151	-0,0151	-0,0151		
30/01/2008	LFT	210100	BRSTNCLF1QJ1	01/11/2006	07/03/2012	17	11.975	3.342,89005888	3.344,48871227	3.356,47386700	3.333,33393539	3.342,89005889	-0,0991	-0,0117	0,0000		
30/01/2008	LFT	210100	BRSTNCLF1QK3	06/07/2007	07/03/2013	20	13.735	3.344,31714286	3.345,43346218	3.357,59753678	3.329,32862340	3.342,89005889	-0,0863	-0,0150	-0,0084		
30/01/2008	LFT	210100	BRSTNCLF1QO1	05/10/2007	07/06/2013	19	41.899	3.345,43499400	3.345,64726640	3.345,45211587	3.328,66309041	3.342,89005889	-0,0144	-0,0143	-0,0143		
30/01/2008	LFT	210100	BRSTNCLF1QP8	11/01/2008	07/03/2014	10	9.448	3.345,45503800	3.345,34472953	3.346,01300666	3.326,65673296	3.342,89005889	-0,0153	-0,0135	-0,0126		
30/01/2008	LTN	100000	BRSTNCLTN657	04/08/2006	01/04/2008	17	160.520	982,44546800	982,88987718	982,99130500	982,34669396	1.000,00000000	11,12	11,19	11,50		
30/01/2008	LTN	100000	BRSTNCLTN624	07/12/2005	01/07/2008	97	986.948	955,32854299	956,74538626	957,04474000	955,44164382	1.000,00000000	11,34	11,43	11,83		
30/01/2008	LTN	100000	BRSTNCLTN673	01/06/2007	01/10/2008	2	100.000				926,16435311	1.000,00000000					
30/01/2008	LTN	100000	BRSTNCLTN640	05/05/2006	01/01/2009	46	1.793.147	899,96484200	900,29550342	906,70107166	897,16080550	1.000,00000000	11,12	11,98	12,02		
30/01/2008	LTN	100000	BRSTNCLTN665	05/04/2007	01/07/2009	24	269.035	845,65222800	847,05732920	847,77872300	842,51116253	1.000,00000000	12,40	12,47	12,60		
30/01/2008	LTN	100000	BRSTNCLTN681	06/07/2007	01/10/2009	9	114.500	819,42961000	819,42961000	819,79427900	814,02036541	1.000,00000000	12,63	12,66	12,66		
30/01/2008	LTN	100000	BRSTNCLTN699	05/10/2007	01/01/2010	28	848.223	793,79947600	794,15685809	794,96339100	787,84810391	1.000,00000000	12,69	12,75	12,78		
30/01/2008	NTN-B	760199	BRSTNCNTB070	15/09/2003	15/05/2009	1	25.500	1.702,50365900	1.702,50365900	1.702,50365900	1.677,54288377	1.691,80364420					
30/01/2008	NTN-B	760199	BRSTNCNTB0A4	09/11/2006	15/11/2009	11	82.080	1.684,66928200	1.685,88312000	1.686,00930300	1.655,04665588	1.691,80364420					
30/01/2008	NTN-B	760199	BRSTNCNTB0M1	05/01/2006	15/08/2010	46	222.637	1.669,45159100	1.685,56018514	1.689,72491200	1.649,91563896	1.691,80364420					
30/01/2008	NTN-B	760199	BRSTNCNTB0N9	09/03/2006	15/05/2011	29	206.619	1.638,45506300	1.642,91531496	1.644,36848200	1.594,11098452	1.691,80364420					
30/01/2008	NTN-B	760199	BRSTNCNTB2V8	09/05/2007	15/08/2012	9	24.550	1.643,98946700	1.645,22773466	1.645,23392600	1.580,64525873	1.691,80364420					
30/01/2008	NTN-B	760199	BRSTNCNTB2X4	09/01/2008	15/05/2013	14	279.650	1.607,44321500	1.607,45526407	1.608,11711984	1.536,29646790	1.691,80364420					
30/01/2008	NTN-B	760199	BRSTNCNTB088	15/10/2003	15/05/2015	21	58.306	1.547,12596559	1.580,98340328								

Data	Características do Título					Nº de Operações	Quantidade Negociada	Preços de Negociação			Preços de Referência		Taxas de Negociação		
	Sigla	Código	Código ISIN	Emissão	Vencimento			Mínimo	Médio	Máximo	Lastro	Valor nominal atualizado	Mínima	Média	Máxima
31/01/2008	LTN	100000	BRSTNCLTN681	06/07/2007	01/10/2009	13	442.460	818,94378700	819,35667502	820,18129300	814,54147103	1.000,00000000	12,63	12,70	12,73
31/01/2008	LTN	100000	BRSTNCLTN699	05/10/2007	01/01/2010	52	1.505.397	793,61846264	794,03190266	794,79954800	788,10661215	1.000,00000000	12,73	12,79	12,82
31/01/2008	NTN-B	760199	BRSTNCNTB070	15/09/2003	15/05/2009	12	165.391	1.700,89558800	1.701,47832011	1.701,48725700	1.678,04294604	1.691,80364420			
31/01/2008	NTN-B	760199	BRSTNCNTB0P4	09/11/2006	15/11/2009	12	11.300	1.682,42249900	1.683,94944015	1.684,82314548	1.654,26146579	1.691,80364420			
31/01/2008	NTN-B	760199	BRSTNCNTBOM1	05/01/2006	15/08/2010	41	177.891	1.684,88555600	1.687,35667680	1.690,71397077	1.648,68077514	1.691,80364420			
31/01/2008	NTN-B	760199	BRSTNCNTBON9	09/03/2006	15/05/2011	14	179.907	1.636,14635300	1.637,51397036	1.639,88614500	1.594,63295926	1.691,80364420			
31/01/2008	NTN-B	760199	BRSTNCNTB2V8	09/05/2007	15/08/2012	19	30.876	1.639,02880500	1.639,31955350	1.660,02830400	1.581,16282426	1.691,80364420			
31/01/2008	NTN-B	760199	BRSTNCNTB2X4	09/01/2008	15/05/2013	2	312.426	1.604,51878200	1.604,51878200	1.604,51878200	1.536,79951189	1.691,80364420			
31/01/2008	NTN-B	760199	BRSTNCNTB088	15/10/2003	15/05/2015	25	74.198	1.577,33020600	1.581,00131657	1.587,66101200	1.494,71346223	1.691,80364420			
31/01/2008	NTN-B	760199	BRSTNCNTB2W6	09/05/2007	15/05/2017	11	70.507	1.562,04490400	1.564,92170800	1.572,86009800	1.464,06226509	1.691,80364420			
31/01/2008	NTN-B	760199	BRSTNCNTB096	15/10/2003	15/08/2024	7	45.665	1.563,85675700	1.599,35580706	1.600,73845200	1.454,00121916	1.691,80364420			
31/01/2008	NTN-B	760199	BRSTNCNTB007	07/03/2006	15/05/2035	8	88.365	1.567,84057600	1.567,84680022	1.567,87364300	1.389,34619686	1.691,80364420			
31/01/2008	NTN-B	760199	BRSTNCNTB0A6	15/08/2004	15/05/2045	13	176.440	1.567,37068900	1.583,27498300	1.593,85339800	1.397,28710268	1.691,80364420			
31/01/2008	NTN-C	770100	BRSTNCNTC006	01/04/2002	01/04/2008	6	151.999	2.104,21622500	2.111,63106476	2.113,00371100	2.087,77337722	2.039,86503034			
31/01/2008	NTN-C	770100	BRSTNCNTC0P3	01/05/2002	01/07/2017	5	8.090	1.959,08716000	1.959,08716000	1.959,08716000	1.816,94969000	2.039,86503034			
31/01/2008	NTN-C	770100	BRSTNCNTC0M0	01/04/2001	01/04/2021	3	8.066	1.964,85824600	1.964,85824600	1.964,85824600	1.799,27564557	2.039,86503034			
31/01/2008	NTN-F	950199	BRSTNCNTF055	02/02/2005	01/01/2010	11	195.600	963,94461900	963,99326843	965,31296390	957,19449840	1.000,00000000			
31/01/2008	NTN-F	950199	BRSTNCNTF063	01/06/2005	01/01/2012	14	156.660	921,64530500	923,58429153	923,92395600	910,31016589	1.000,00000000			
31/01/2008	NTN-F	950199	BRSTNCNTF071	05/05/2006	01/01/2014	9	63.230	893,45112900	895,84146256	896,29898290	872,61568038	1.000,00000000			
31/01/2008	NTN-F	950199	BRSTNCNTF0G9	05/01/2007	01/01/2017	11	333.954	828,96004752	862,15062960	863,12975930	828,96004752	1.000,00000000			
01/02/2008	LFT	210100	BRSTNCLF1899	20/09/2002	19/03/2008	532	371.943	3.345,42642300	3.345,91510337	3.347,31724200	3.345,45612878	3.345,70302381	-0,3913	-0,0515	0,0672
01/02/2008	LFT	210100	BRSTNCLF18C8	20/09/2002	18/06/2008	199	84.621	3.343,64852100	3.346,32772773	3.346,34872900	3.344,97042207	3.345,70302381	-0,0528	-0,0511	0,1684
01/02/2008	LFT	210100	BRSTNCLF18F1	20/09/2002	17/09/2008	86	61.566	3.346,81516366	3.346,88187537	3.351,28659791	3.344,45294335	3.345,70302381	-0,2673	-0,0565	-0,0533
01/02/2008	LFT	210100	BRSTNCLF18G9	20/09/2002	15/10/2008	4	4.004	3.345,55054500	3.346,85719875	3.346,96264800	3.344,29373524	3.345,70302381	-0,0536	-0,0491	0,0065
01/02/2008	LFT	210100	BRSTNCLF18I5	20/09/2002	17/12/2008	107	65.965	3.347,11407405	3.347,26400881	3.347,68426902	3.343,93554469	3.345,70302381	-0,0672	-0,0529	-0,0479
01/02/2008	LFT	210100	BRSTNCLF1Q59	20/01/2004	18/03/2009	63	73.736	3.347,39980233	3.347,44823128	3.348,22887068	3.343,45005874	3.345,70302381	-0,0672	-0,0464	-0,0451
01/02/2008	LFT	210100	BRSTNCLF1QF9	07/07/2006	17/06/2009	18	27.606	3.347,74305035	3.347,85098270	3.347,85210300	3.342,96464329	3.345,70302381	-0,0470	-0,0470	-0,0446
01/02/2008	LFT	210100	BRSTNCLF1Q88	20/04/2005	16/09/2009	20	47.946	3.348,20654400	3.348,21932987	3.348,24620000	3.342,45543070	3.345,70302381	-0,0469	-0,0464	-0,0462
01/02/2008	LFT	210100	BRSTNCLF1QC6	05/10/2005	16/12/2009	44	35.570	3.345,70302380	3.348,48153077	3.349,38196834	3.341,95425031	3.345,70302381	-0,0588	-0,0444	0,0000
01/02/2008	LFT	210100	BRSTNCLF1QD4	01/11/2005	17/03/2010	25	42.090	3.347,81587183	3.347,84567436	3.348,19582987	3.340,76416336	3.345,70302381	-0,0353	-0,0303	-0,0299
01/02/2008	LFT	210100	BRSTNCLF1QK9	05/01/2007	07/06/2010	49	31.961	3.347,53369500	3.347,87697118	3.349,93318200	3.340,25398635	3.345,70302381	-0,0542	-0,0279	-0,0235
01/02/2008	LFT	210100	BRSTNCLF1QL7	05/04/2007	07/09/2010	23	22.276	3.345,70302380	3.348,17871973	3.350,07536200	3.339,64187678	3.345,70302381	-0,0504	-0,0285	0,0000
01/02/2008	LFT	210100	BRSTNCLF1QM5	06/07/2007	07/12/2010	69	61.854	3.345,70302380	3.348,36812958	3.350,44731500	3.339,07623889	3.345,70302381	-0,0500	-0,0281	0,0000
01/02/2008	LFT	210100	BRSTNCLF1QB8	02/06/2006	16/03/2011	8	22.935	3.344,29562501	3.348,13107600	3.348,24239662	3.338,43653446	3.345,70302381	-0,0244	-0,0233	0,0135
01/02/2008	LFT	210100	BRSTNCLF1QJ7	07/07/2006	15/06/2011	12	12.836	3.346,54407600	3.347,36044522	3.347,50299626	3.337,85256353	3.345,70302381	-0,0160	-0,0148	-0,0075
01/02/2008	LFT	210100	BRSTNCLF1Q8B	06/09/2006	21/12/2011	2	8.000	3.347,66284000	3.347,66284000	3.347,66284000	3.336,64786700	3.345,70302381	-0,0151	-0,0151	-0,0151
01/02/2008	LFT	210100	BRSTNCLF1QJ1	01/11/2006	07/03/2012	23	51.867	3.345,70302380	3.347,74092309	3.359,50228900	3.336,15684627	3.345,70302381	-0,1007	-0,0149	0,0000
01/02/2008	LFT	210100	BRSTNCLF1Q93	06/07/2007	07/03/2013	33	19.585	3.332,15132468	3.348,42985804	3.352,50359300	3.332,15132468	3.345,70302381	-0,0400	-0,0161	0,0800
01/02/2008	LFT	210100	BRSTNCLF1QQ1	05/10/2007	07/06/2013	45	232.848	3.347,31028502	3.347,36440630	3.348,24828800	3.331,48522743	3.345,70302381	-0,0143	-0,0093	-0,0090
01/02/2008	LFT	210100	BRSTNCLF1QP8	11/01/2008	07/03/2014	5	19.986				3.329,47716893	3.345,70302381			
01/02/2008	LFT-B	242922	BRSTNCLF1022	15/06/2000	15/06/2008	1	5	3.369,64290498	3.369,64290498	3.369,64290498	3.368,92111482	3.369,64292099	0,0000	0,0000	0,0000
01/02/2008	LFT	100000	BRSTNCLFN657	04/08/2006	01/04/2008	25	525.682	980,66256100	983,48107969	983,71836600	983,20119051	1.000,00000000	11,19	11,36	13,45
01/02/2008	LTN	100000	BRSTNCLTN624	07/12/2005	01/07/2008	42	2.141.778	957,30986300	957,49432332	957,58529000	956,15147102	1.000,00000000	11,42	11,45	11,50
01/02/2008	LTN	100000	BRSTNCLTN673	01/06/2007	01/10/2008	7	170.000	928,99539300	928,99539303	928,99539306	926,67773498	1.000,00000000	11,76	11,76	11,76
01/02/2008	LTN	100000	BRSTNCLTN640	05/05/2006	01/01/2009	41	726.583	900,12866341	900,42611423	907,03834320	897,55298267	1.000,00000000	11,18	12,07	12,11
01/02/2008	LTN	100000	BRSTNCLTN665	05/04/2007	01/07/2009	14	460.000	847,61203900	847,63609763	847,66496700	843,00364847	1.000,00000000	12,49	12,49	12,49
01/02/2008	LTN	100000	BRSTNCLTN681	06/07/2007	01/10/2009	6	36.000	820,20521100	820,20521100	820,20521100	814,33912845	1.000,00000000	12,66	12,66	12,66
01/02/2008	LTN	100000	BRSTNCLTN699	05/10/2007	01/01/2010	39	1.071.201	794,19897300	794,54836800	813,17410202	788,22339182	1.000,00000000	11,42	12,78	12,80
01/02/2008	NTN-B	760199	BRSTNCNTB0L3	15/09/2005	15/08/2008	4	1.122	1.744,92213800	1.744,92213800	1.744,92213800	1.730,17403949	1.691,80364420			
01/02/2008	NTN-B	760199	BRSTNCNTB070	15/09/2003	15/05/2009	11	6.078	1.701,23108800	1.701,23117528	1.701,23501800	1.676,62234805	1.691,80364420			
01/02/2008	NTN-B	760199	BRSTNCNTB0P4	09/11/2006	15/11/2009	10	38.264	1.680,99259200	1.682,49771007	1.685,77993500	1.652,18943161	1.691,80364420			
01/02/2008	NTN-B	760199	BRSTNCNTB0M1	05/01/2006	15/08/2010	63	344.668	1.685,15604200	1.685,770230						



Início » Economia e finanças » Selic - Mercado de títulos públicos » Operações » Negócios registrados - informações de dias anteriores

Negociação de Títulos Federais no Mercado Secundário (negócios registrados - informações de dias anteriores) - Dados do período

Período de 01/09/2008 a 05/09/2008 - Valores Finais

Título	Quantidade Negociada por Título				
	01/09/2008	02/09/2008	03/09/2008	04/09/2008	05/09/2008
LFT	936.663	1.272.138	480.501	735.207	1.334.706
LFT-B	1	0	0	0	87.482
LTN	3.466.248	5.648.680	4.166.899	2.340.494	6.843.750
NTN-B	2.643.064	386.538	559.206	1.359.572	1.188.041
NTN-C	0	3.318	200	0	0
NTN-F	986.149	1.818.665	1.381.571	2.120.702	1.169.375

Negociações por Título

Data	Sigla	Características do Título					Nº de Operações	Quantidade Negociada	Preços de Negociação			Preços de Referência		Taxas de Negociação		
		Código	Código ISIN	Emissão	Vencimento	Mínimo			Médio	Máximo	Lastro	Valor nominal atualizado	Mínima	Média	Máxima	
01/09/2008	LFT	210100	BRSTNCLF18F1	20/09/2002	17/09/2008	253	93.113	3.568,17760100	3.568,30099500	3.568,41853700	3.568,08193574	3.568,18388800	-0,1364	-0,0671	0,0042	
01/09/2008	LFT	210100	BRSTNCLF18G9	20/09/2002	15/10/2008	5	15.518	3.568,37384400	3.568,49911800	3.568,49980400	3.567,91208207	3.568,18388800	-0,0692	-0,0692	-0,0417	
01/09/2008	LFT	210100	BRSTNCLF18I5	20/09/2002	17/12/2008	333	42.966	3.568,18087700	3.568,91514400	3.568,96542300	3.567,52994088	3.568,18388800	-0,0716	-0,0667	0,0003	
01/09/2008	LFT	210100	BRSTNCLF1Q59	20/01/2004	18/03/2009	94	25.899	3.569,36219800	3.569,47253800	3.569,49339800	3.567,01199260	3.568,18388800	-0,0668	-0,0658	-0,0602	
01/09/2008	LFT	210100	BRSTNCLF1Q88	07/07/2006	17/06/2009	66	16.794	3.569,94022400	3.570,05676100	3.570,18128000	3.566,49411953	3.568,18388800	-0,0707	-0,0663	-0,0622	
01/09/2008	LFT	210100	BRSTNCLF1Q88	20/04/2005	16/09/2009	58	30.113	3.569,09981200	3.570,60679900	3.570,61724300	3.565,95085812	3.568,18388800	-0,0652	-0,0650	-0,0245	
01/09/2008	LFT	210100	BRSTNCLF1QC6	05/10/2005	16/12/2009	66	45.072	3.561,00000000	3.571,05046700	3.571,09313900	3.565,41616598	3.568,18388800	-0,0629	-0,0620	0,1559	
01/09/2008	LFT	210100	BRSTNCLF1QD4	01/11/2005	17/03/2010	68	97.831	3.564,35145500	3.571,22180600	3.571,85242000	3.564,35145564	3.568,18388800	-0,0554	-0,0553	0,0700	
01/09/2008	LFT	210100	BRSTNCLF1QK9	05/01/2007	07/06/2010	59	65.062	3.568,18388800	3.571,42631500	3.571,43436200	3.563,80713402	3.568,18388800	-0,0518	-0,0517	0,0000	
01/09/2008	LFT	210100	BRSTNCLF1QL7	05/04/2007	07/09/2010	51	48.390	3.568,18388800	3.571,74221600	3.571,79489000	3.563,15405779	3.568,18388800	-0,0501	-0,0494	0,0000	
01/09/2008	LFT	210100	BRSTNCLF1QM5	06/07/2007	07/12/2010	94	50.994	3.568,18375000	3.571,82172500	3.571,85242000	3.562,55056346	3.568,18388800	-0,0454	-0,0450	0,0000	
01/09/2008	LFT	210100	BRSTNCLF1QE2	02/06/2006	16/03/2011	9	2.581	3.571,94118500	3.572,19553300	3.575,77698300	3.561,86804554	3.568,18388800	-0,0838	-0,0443	-0,0415	
01/09/2008	LFT	210100	BRSTNCLF1QG7	07/07/2006	15/06/2011	21	88.066	3.564,11747000	3.572,25181300	3.572,42270700	3.561,24499119	3.568,18388800	-0,0426	-0,0409	0,0410	
01/09/2008	LFT	210100	BRSTNCLF1QI3	06/09/2006	21/12/2011	12	54.394	3.572,75116300	3.572,75190900	3.572,75310300	3.559,95966795	3.568,18388800	-0,0387	-0,0387	-0,0387	
01/09/2008	LFT	210100	BRSTNCLF1QJ1	01/11/2006	07/03/2012	36	19.130	3.572,80754000	3.572,82311700	3.573,19318400	3.559,43578468	3.568,18388800	-0,0399	-0,0370	-0,0368	
01/09/2008	LFT	210100	BRSTNCLF1QK6	09/05/2008	07/09/2012	4	10.666	3.572,18058500	3.572,29393700	3.573,51157400	3.558,16099473	3.568,18388800	-0,0371	-0,0286	-0,0278	
01/09/2008	LFT	210100	BRSTNCLF1Q3	06/07/2007	07/03/2013	59	85.317	3.568,18400000	3.572,68042500	3.573,00500000	3.555,36660106	3.568,18388800	-0,0299	-0,0279	0,0000	
01/09/2008	LFT	210100	BRSTNCLF1QQ1	05/10/2007	07/06/2013	40	8.941	3.572,81869000	3.572,83003000	3.572,83153900	3.554,65588306	3.568,18388800	-0,0273	-0,0273	-0,0273	
01/09/2008	LFT	210100	BRSTNCLF1QP8	11/01/2008	07/03/2014	32	109.536	3.570,42001900	3.571,37914100	3.573,74531600	3.552,51330806	3.568,18388800	-0,0282	-0,0162	-0,0113	
01/09/2008	LFT	210100	BRSTNCLF1QR4	09/05/2008	07/09/2014	28	26.280	3.557,48290400	3.573,16275900	3.573,79265100	3.551,08188599	3.568,18388800	-0,0261	-0,0232	0,0500	
01/09/2008	LFT-B	240200	BRSTNCLF1B64	27/09/2002	15/09/2008	1	1	2.459,18000000	2.459,18000000	2.459,18000000	2.487,27268629	2.487,33191500	33,2244	33,2244	33,2244	
01/09/2008	LTN	100000	BRSTNCLTN63	01/06/2007	01/10/2008	23	1.206.823	989,10460800	989,11724300	989,15794300	988,86950155	1.000,00000000	13,3000	13,3534	13,3700	
01/09/2008	LTN	100000	BRSTNCLTN640	05/05/2006	01/01/2009	44	931.147	955,19372200	956,15395500	958,24464600	954,92504674	1.000,00000000	13,1500	13,8681	14,2000	
01/09/2008	LTN	100000	BRSTNCLTN651	11/01/2008	01/04/2009	3	19.811	924,07793400	924,07793400	924,07793400	922,44077885	1.000,00000000	14,3899	14,3899	14,3899	
01/09/2008	LTN	100000	BRSTNCLTN6A1	04/04/2007	01/07/2009	24	424.163	887,03508000	893,03391500	893,45262600	890,82411613	1.000,00000000	14,5499	14,6147	15,5500	
01/09/2008	LTN	100000	BRSTNCLTN665	06/07/2007	01/10/2009	1	25.000	861,46294400	861,46294400	861,46294400	858,21976384	1.000,00000000	14,7000	14,7000	14,7000	
01/09/2008	LTN	100000	BRSTNCLTN681	05/10/2007	01/01/2010	28	252.517	831,89271500	832,02237300	832,52327500	828,17740735	1.000,00000000	14,6899	14,7416	14,7550	
01/09/2008	LTN	100000	BRSTNCLTN699	07/03/2008	01/07/2010	22	606.787	779,70442500	780,02932700	780,26358700	774,93251948	1.000,00000000	14,5600	14,5788	14,6050	
01/09/2008	NTN-B	760199	BRSTNCNTB070	15/09/2003	15/05/2009	4	1.213	1.760,79870000	1.760,79870000	1.760,79870000	1.746,73873980	1.762,74293600				
01/09/2008	NTN-B	760199	BRSTNCNTB0P4	09/11/2006	15/11/2009	52	608.964	1.731,27612200	1.732,72842200	1.732,74951700	1.711,18185161	1.762,74293600				
01/09/2008	NTN-B	760199	BRSTNCNTB0M1	05/01/2006	15/08/2010	54	242.403	1.671,06737100	1.676,46126200	1.681,38214700	1.645,26530597	1.762,74293600				
01/09/2008	NTN-B	760199	BRSTNCNTB0N9	09/03/2006	15/05/2011	80	1.506.804	1.681,00540400	1.682,54004900	1.707,72281100	1.640,32377124	1.762,74293600				
01/09/2008	NTN-B	760199	BRSTNCNTB2V8	09/05/2007	15/08/2012	40	166.891	1.625,78310000	1.626,71603800	1.628,74068800	1.571,96094629	1.762,74293600				
01/09/2008	NTN-B	760199	BRSTNCNTB2X4	09/01/2008	15/05/2013	3	2.486	1.647,83745200	1.647,83745200	1.647,83745200	1.584,46802425	1.762,74293600				
01/09/2008	NTN-B	760199	BRSTNCNTB088	15/10/2003	15/05/2015	65	83.856	1.622,08080000	1.622,14439000	1.622,24602800	1.544,31852521	1.762,74293600				
01/09/2008	NTN-B	760199	BRSTNCNTB2W6	09/05/2007	15/05/2017	10	24.429	1.608,57743800	1.609,91024900	1.613,55869500	1.507,94606547	1.762,74293600				
01/09/2008	NTN-B	760199	BRSTNCNTB0A6	15/10/2003	15/08/2024	2	3.818	1.587,76262000	1.622,03315300	1.640,10057800	1.443,19812151	1.762,74293600				
01/09/2008	NTN-B	760199	BRSTNCNTB0A6	15/08/2004	15/05/2045	2	2.200	1.576,71012800	1.576,71012800	1.576,71012800	1.388,55305589	1.762,74293600				
01/09/2008	NTN-F	950199	BRSTNCNTF055	02/02/2005	01/01/2010	6	145.850	961,89414700	962,22458600	962,63726700	957,92037647	1.000,00000000				
01/09/2008	NTN-F	950199	BRSTNCNTF071	02/02/2007	01/07/2010	4	73.573	948,38241400	948,98824700	949,22004300	942,67718060	1.000,00000000				
01/09/2008	NTN-F	950199	BRSTNCNTF015	06/07/2007	01/01/2011	1	71.218	936,65341700	936,65341700	936,65341700	928,00946147	1.000,00000000				
01/09/2008	NTN-F	950199	BRSTNCNTF063	01/06/2005	01/01/2012	35	585.508	907,26251100	917,19455600	917,49642600	905,82053928	1.000,00000000				
01/09/2008	NTN-F	950199	BRSTNCNTF071	05/05/2006	01/01/2014	5	50.000	883,28776600	883,28776600	883,28776600	865,36952196	1.000,00000000				
01/09/2008	NTN-F	950199	BRSTNCNTF0G9	05/01/2007	01/01/2017	10	60.000	845,49829500	845,58045000	847,55219200	818,47367716	1.000,00000000				
02/09/2008	LFT	210100	BRSTNCLF18F1	20/09/2002	17/09/2008	284	375.078	3.569,44081900	3.570,01050600	3.570,13107300	3.569,81131916	3.569,90353800	-0,1442	-0,0664	0,2982	
02/09/2008	LFT	210100	BRSTNCLF18G9	20/09/2002	15/10/2008	4	1.648	3.570,08653400	3.570,19194600	3.570,20734000	3.569,64138317	3.569,90353800	-0,0690	-0,0650	-0,0414	
02/09/2008	LFT	210100	BRSTNCLF18I5	20/09/2002	17/12/2008	178	59.899	3.570,63485700	3.570,63740200	3.570,71757000						

Data	Características do Título						Nº de Operações	Quantidade Negociada	Preços de Negociação			Preços de Referência		Taxas de Negociação		
	Sigla	Código	Código ISIN	Emissão	Vencimento	Mínimo			Médio	Máximo	Lastro	Valor nominal atualizado	Mínima	Média	Máxima	
02/09/2008	LTN	100000	BRSTNCLTN673	01/06/2007	01/10/2008	13	179.387	989,51729500	989,52663700	989,61181800	989,37210463	1.000,00000000	13,3499	13,4671	13,4800	
02/09/2008	LTN	100000	BRSTNCLTN640	05/05/2006	01/01/2009	40	762.665	955,69716500	956,37721200	956,56662900	955,45988484	1.000,00000000	13,8961	13,9622	14,2000	
02/09/2008	LTN	100000	BRSTNCLTN6A1	11/01/2008	01/04/2009	7	600.000	924,57106700	924,60643100	924,61821900	922,99093346	1.000,00000000	14,3799	14,3824	14,3899	
02/09/2008	LTN	100000	BRSTNCLTN6E5	05/04/2007	01/07/2009	8	111.785	893,74118000	895,25453100	912,39767100	891,44424806	1.000,00000000	11,7476	14,3467	14,5800	
02/09/2008	LTN	100000	BRSTNCLTN681	06/07/2007	01/10/2009	41	3.208.100	861,92377900	862,27291300	956,45317100	858,86045549	1.000,00000000	4,1954	14,6581	14,7009	
02/09/2008	LTN	100000	BRSTNCLTN699	05/10/2007	01/01/2010	24	686.743	833,07305500	833,09101200	833,26680900	828,92756016	1.000,00000000	14,6600	14,6781	14,6799	
02/09/2008	LTN	100000	BRSTNCLTN6B9	07/03/2008	01/07/2010	3	100.000				775,60861958	1.000,00000000				
02/09/2008	NTN-B	760199	BRSTNCNTB070	15/09/2003	15/05/2009	6	2.968	1.747,40895600	1.761,37034600	1.761,71144200	1.747,40895675	1.762,74293600				
02/09/2008	NTN-B	760199	BRSTNCNTB0P4	09/11/2006	15/11/2009	6	4.280	1.732,14873400	1.732,16233800	1.732,51570000	1.711,85074848	1.762,74293600				
02/09/2008	NTN-B	760199	BRSTNCNTB0M1	05/01/2006	15/08/2010	63	299.665	1.678,90406000	1.678,97365200	1.679,04736700	1.645,89658795	1.762,74293600				
02/09/2008	NTN-B	760199	BRSTNCNTB0N9	09/03/2006	15/05/2011	17	13.055	1.683,35194100	1.686,31712800	1.692,96317400	1.642,78555491	1.762,74293600				
02/09/2008	NTN-B	760199	BRSTNCNTB2V8	09/05/2007	15/08/2012	40	22.985	1.625,78310000	1.634,79858500	1.635,38783300	1.572,53001729	1.762,74293600				
02/09/2008	NTN-B	760199	BRSTNCNTB0M1	05/01/2006	15/05/2015	82	40.997	1.622,08080000	1.634,37313800	1.707,53174800	1.544,84392110	1.762,74293600				
02/09/2008	NTN-B	760199	BRSTNCNTB2W6	09/05/2007	15/05/2017	21	1.570	1.609,29233900	1.609,29233900	1.609,29233900	1.508,45084003	1.762,74293600				
02/09/2008	NTN-B	760199	BRSTNCNTB0A6	15/08/2004	15/05/2045	6	1.018	1.577,36568400	1.577,56043100	1.577,60170000	1.388,97718609	1.762,74293600				
02/09/2008	NTN-C	770100	BRSTNCNTC0K4	01/01/2001	01/01/2031	3	3.318	3.597,45349800	3.615,49604800	3.633,53859900	3.231,42471759	2.210,27510900				
02/09/2008	NTN-F	950199	BRSTNCNTF055	02/02/2005	01/01/2010	11	1.107.620	962,63345400	963,61110700	963,90522500	958,77341708	1.000,00000000				
02/09/2008	NTN-F	950199	BRSTNCNTF015	06/07/2007	01/01/2011	1	7.900	938,01103200	938,01103200	938,01103200	928,85788963	1.000,00000000				
02/09/2008	NTN-F	950199	BRSTNCNTF063	01/06/2005	01/01/2012	12	474.600	917,97360600	918,13727700	918,43194000	905,99310670	1.000,00000000				
02/09/2008	NTN-F	950199	BRSTNCNTF071	05/05/2006	01/01/2014	6	139.318	883,42077700	884,32186700	884,37915400	865,39656014	1.000,00000000				
02/09/2008	NTN-F	950199	BRSTNCNTF0G9	05/01/2007	01/01/2017	13	89.227	840,62282200	843,28948700	886,05522000	818,75231406	1.000,00000000				
03/09/2008	LFT	210100	BRSTNCLF18F1	20/09/2002	17/09/2008	257	49.619	3.570,00000100	3.571,68062800	3.571,84232000	3.571,54025459	3.571,62530300	-0,1510	-0,0377	1,1560	
03/09/2008	LFT	210100	BRSTNCLF18G9	20/09/2002	15/10/2008	5	700	3.571,79758500	3.571,84230700	3.571,91987200	3.571,30736303	3.571,62530300	-0,0688	-0,0503	-0,0403	
03/09/2008	LFT	210100	BRSTNCLF18I5	20/09/2002	17/12/2008	159	32.593	3.571,53601300	3.572,27549900	3.572,69695600	3.570,98772473	3.571,62530300	-0,1007	-0,0611	0,0084	
03/09/2008	LFT	210100	BRSTNCLF1Q59	20/01/2004	18/03/2009	71	12.990	3.557,97531400	3.572,65991500	3.572,91464600	3.570,46927443	3.571,62530300	-0,0666	-0,0535	0,7120	
03/09/2008	LFT	210100	BRSTNCLF1QF9	07/07/2006	17/06/2009	25	9.703	3.573,35119000	3.573,47402600	3.573,48035800	3.569,95089942	3.571,62530300	-0,0663	-0,0660	-0,0617	
03/09/2008	LFT	210100	BRSTNCLF1QB8	20/04/2005	16/09/2009	58	10.524	3.568,51965600	3.573,85572400	3.574,03256400	3.569,40711145	3.571,62530300	-0,0649	-0,0602	0,0840	
03/09/2008	LFT	210100	BRSTNCLF1QC6	05/10/2005	16/12/2009	42	33.511	3.564,18500000	3.574,40752600	3.574,71251600	3.568,87190108	3.571,62530300	-0,0671	-0,0604	0,1623	
03/09/2008	LFT	210100	BRSTNCLF1QD4	01/11/2005	17/03/2010	37	39.186	3.573,85593600	3.574,19622800	3.574,65175400	3.567,80898853	3.571,62530300	-0,0554	-0,0470	-0,0408	
03/09/2008	LFT	210100	BRSTNCLF1QE2	06/07/2006	16/03/2011	5	6.584	3.571,62530300	3.574,80272900	3.574,84332400	3.567,26413890	3.571,62530300	-0,0515	-0,0508	0,0000	
03/09/2008	LFT	210100	BRSTNCLF1QG7	07/07/2006	15/06/2011	12	8.916	3.571,62530300	3.575,59612900	3.575,65408100	3.564,69951071	3.571,62530300	-0,0405	-0,0400	0,0000	
03/09/2008	LFT	210100	BRSTNCLF1QH5	04/08/2006	21/09/2011	2	600	3.575,91966300	3.575,91966300	3.575,91966300	3.564,02647768	3.571,62530300	-0,0394	-0,0394	-0,0394	
03/09/2008	LFT	210100	BRSTNCLF1QJ1	09/09/2006	21/12/2011	4	20.740	3.576,16819800	3.576,41885500	3.576,42813000	3.563,41294067	3.571,62530300	-0,0408	-0,0407	-0,0386	
03/09/2008	LFT	210100	BRSTNCLF1QJ1	01/11/2006	07/03/2012	32	90.948	3.570,57539900	3.576,27914400	3.591,63229300	3.562,88854922	3.571,62530300	-0,1594	-0,0371	0,0084	
03/09/2008	LFT	210100	BRSTNCLF1QK6	09/05/2008	07/09/2012	6	4.100	3.576,78423400	3.576,79421400	3.576,80469300	3.561,61252268	3.571,62530300	-0,0361	-0,0360	-0,0359	
03/09/2008	LFT	210100	BRSTNCLF1QK9	06/07/2007	07/03/2013	46	60.354	3.571,62520000	3.576,13423800	3.579,04530600	3.558,81824070	3.571,62530300	-0,0461	-0,0280	0,0000	
03/09/2008	LFT	210100	BRSTNCLF1QO1	05/10/2007	07/06/2013	37	2.874	3.576,17317200	3.576,17913700	3.576,18243600	3.558,10683272	3.571,62530300	-0,0268	-0,0268	-0,0268	
03/09/2008	LFT	210100	BRSTNCLF1QP8	01/01/2008	07/03/2014	21	17.517	3.574,76476100	3.575,94208300	3.576,86959700	3.555,96217765	3.571,62530300	-0,0266	-0,0219	-0,0159	
03/09/2008	LFT	210100	BRSTNCLF1QO4	09/05/2008	07/09/2014	32	25.618	3.571,62530300	3.575,67829300	3.581,92587000	3.554,52936592	3.571,62530300	-0,0479	-0,0188	0,0000	
03/09/2008	LTN	100000	BRSTNCLTN673	01/06/2007	01/10/2008	8	71.055	990,05552600	990,09104400	990,09710500	989,86180384	1.000,00000000	13,3600	13,3687	13,4200	
03/09/2008	LTN	100000	BRSTNCLTN640	05/05/2006	01/01/2009	8	1.097.274	956,29765800	956,95958600	957,00711700	955,93889847	1.000,00000000	13,9150	13,9317	14,1657	
03/09/2008	LTN	100000	BRSTNCLTN6A1	11/01/2008	01/04/2009	2	100.000	925,29880600	925,29880600	925,29880600	923,53987736	1.000,00000000	14,3400	14,3400	14,3400	
03/09/2008	LTN	100000	BRSTNCLTN6E5	05/04/2007	01/07/2009	26	291.355	894,28812500	894,45568200	894,48052400	892,06361194	1.000,00000000	14,5399	14,5438	14,5700	
03/09/2008	LTN	100000	BRSTNCLTN681	06/07/2007	01/10/2009	4	1.050.000				859,42079498	1.000,00000000				
03/09/2008	LTN	100000	BRSTNCLTN699	05/10/2007	01/01/2010	21	1.454.215	833,71928000	833,81577000	833,81595100	829,29726609	1.000,00000000	14,6500	14,6500	14,6600	
03/09/2008	LTN	100000	BRSTNCLTN6B9	07/03/2008	01/07/2010	8	103.000	781,97397600	781,97397600	781,97397600	775,79357179	1.000,00000000	14,4900	14,4900	14,4900	
03/09/2008	NTN-B	760199	BRSTNCNTB070	15/09/2003	15/05/2009	3	1.483	1.747,40895600	1.749,79153100	1.762,22236200	1.748,07943086	1.762,74293600				
03/09/2008	NTN-B	760199	BRSTNCNTB0P4	09/11/2006	15/11/2009	3	137	1.733,02178600	1.734,00181000	1.740,36931800	1.713,41629197	1.762,74293600				
03/09/2008	NTN-B	760199	BRSTNCNTB0M1	05/01/2006	15/08/2010	50	339.082	1.678,44427100	1.679,63953200	1.680,16032600	1.647,91712919	1.762,74293600				
03/09/2008	NTN-B	760199	BRSTNCNTB0N9	09/03/2006	15/05/2011	9	22.935	1.683,02000700	1.684,87948000	1.697,62974200	1.643,39809962	1.762,74293600				
03/09/2008	NTN-B	760199	BRSTNCNTB2V8	09/05/2007	15/08/2012	35	88.336	1.625,49082800	1.626,53229400	1.629,21259800	1.623,99294311	1.762,74293600				
03/09/2008	NTN-B	760199	BRSTNCNTB2X4	09/01/2008	15/05/2013	4	20.304	1.645,68905800	1.648,65863600	1.648,74891200	1.585,58667875	1.762,74293600				
03/09/2008	NTN-B	760199	BRSTNCNTB088	15/10/2003	15/05/2015	4	21.092	1.623,33085900	1.623,33085900	1.623,33085900	1.545,36949573	1.762,74293600				
03/09/2008	NTN-B	760199	BRSTNCNTB2W6	09/05/2007	15/05/2017	2	20.000	1.604,80081300	1.605,46834500	1.606,13587800	1.508,95578355	1.762,74293600				
03/09/2008	NTN-B	760199	BRSTNCNTB096	15/10/2003	15/08/2024	4	22.384	1.584,53441900	1.584,53441900	1.584,53441900	1.444,09580598	1.762,74293600				
03/09/2008	NTN-B	760199	BRSTNCNTB070	15/03/2006	15/05/2035	15	3.282	1.582,56714300	1.585,18298100	1.585,61175400	1.411,44384426	1.762,74293600				
03/09/2008	NTN-B	760199	BRSTNCNTB													

Data	Características do Título						Nº de Operações	Quantidade Negociada	Preços de Negociação			Preços de Referência		Taxas de Negociação		
	Sigla	Código	Código ISIN	Emissão	Vencimento				Mínimo	Médio	Máximo	Lastro	Valor nominal atualizado	Mínima	Média	Máxima
04/09/2008	LTN	100000	BRSTNCLTN665	05/04/2007	01/07/2009	10	167.200	894,57946200	894,88415300	895,09073000	892,36698983	1.000,00000000	14,5199	14,5522	14,6000	
04/09/2008	LTN	100000	BRSTNCLTN681	06/07/2007	01/10/2009	10	200.581	863,15387400	863,15387400	863,15387400	859,81734151	1.000,00000000	14,6650	14,6650	14,6650	
04/09/2008	LTN	100000	BRSTNCLTN699	05/10/2007	01/01/2010	26	594.600	833,40122300	833,61518100	833,69493300	829,57096047	1.000,00000000	14,7095	14,7177	14,7399	
04/09/2008	LTN	100000	BRSTNCLTN6B9	07/03/2008	01/07/2010	11	310.104	779,18209300	781,53836900	793,54550400	775,97894913	1.000,00000000	13,6000	14,5590	14,7500	
04/09/2008	NTN-B	760199	BRSTNCNTB070	15/09/2003	15/05/2009	10	17.214	1.762,76821600	1.763,07483100	1.763,09586400	1.748,75016223	1.762,74293600				
04/09/2008	NTN-B	760199	BRSTNCNTB0P4	09/11/2006	15/11/2009	2	113.600	1.733,89527800	1.733,89527800	1.733,89527800	1.714,08297960	1.762,74293600				
04/09/2008	NTN-B	760199	BRSTNCNTB0M1	05/01/2006	15/08/2010	41	200.319	1.676,42446700	1.679,67548900	1.680,41564000	1.648,54645847	1.762,74293600				
04/09/2008	NTN-B	760199	BRSTNCNTB0N9	09/03/2006	15/05/2011	7	103.125	1.681,92995600	1.682,34034100	1.694,57150300	1.644,01087273	1.762,74293600				
04/09/2008	NTN-B	760199	BRSTNCNTB2V8	09/05/2007	15/08/2012	12	452.890	1.618,33537700	1.619,01679300	1.653,07513100	1.571,13333350	1.762,74293600				
04/09/2008	NTN-B	760199	BRSTNCNTB2X4	09/01/2008	15/05/2013	19	261	1.644,00092800	1.644,00092800	1.644,00092800	1.583,22586133	1.762,74293600				
04/09/2008	NTN-B	760199	BRSTNCNTB088	15/10/2003	15/05/2015	4	160	1.621,60008000	1.621,60008000	1.621,60008000	1.542,07098955	1.762,74293600				
04/09/2008	NTN-B	760199	BRSTNCNTB2W6	09/05/2007	15/05/2017	4	10.193	1.605,05227600	1.606,72646200	1.606,75458900	1.509,46089611	1.762,74293600				
04/09/2008	NTN-B	760199	BRSTNCNTB096	15/10/2003	15/08/2024	3	400.048	1.565,94854700	1.565,94854700	1.565,94854700	1.444,54485759	1.762,74293600				
04/09/2008	NTN-B	760199	BRSTNCNTB0O7	07/03/2006	15/05/2035	3	60.100	1.575,79831900	1.575,79831900	1.575,79831900	1.411,87755962	1.762,74293600				
04/09/2008	NTN-B	760199	BRSTNCNTB0A6	15/08/2004	15/05/2045	2	1.662	1.570,75878900	1.570,75878900	1.570,75878900	1.389,82583516	1.762,74293600				
04/09/2008	NTN-F	950199	BRSTNCNTF055	02/02/2005	01/01/2010	41	1.250.073	964,21528500	964,34990700	964,37342200	959,53497438	1.000,00000000				
04/09/2008	NTN-F	950199	BRSTNCNTF0H7	09/02/2007	01/07/2010	2	1.911	993,10200900	993,10200900	993,10200900	943,98901065	1.000,00000000				
04/09/2008	NTN-F	950199	BRSTNCNTF063	01/06/2005	01/01/2012	49	839.045	907,59751000	915,49060300	917,54164500	904,23787961	1.000,00000000				
04/09/2008	NTN-F	950199	BRSTNCNTF071	05/05/2006	01/01/2014	1	461				860,64507079	1.000,00000000				
04/09/2008	NTN-F	950199	BRSTNCNTF0G9	05/01/2007	01/01/2017	9	29.212	840,26780600	849,12697400	1.017,98855500	811,71327576	1.000,00000000				
05/09/2008	LFT	210100	BRSTNCLF18F1	20/09/2002	17/09/2008	269	147.095	3.574,46808600	3.575,12566600	3.575,26709900	3.575,00321243	3.575,07132300	-0,1699	-0,0472	0,5338	
05/09/2008	LFT	210100	BRSTNCLF18G9	20/09/2002	15/10/2008	4	2.340	3.575,21874700	3.575,33561900	3.575,34373900	3.574,83302928	3.575,07132300	-0,0683	-0,0656	-0,0368	
05/09/2008	LFT	210100	BRSTNCLF18I5	20/09/2002	17/12/2008	185	76.002	3.575,07132400	3.575,72261800	3.576,11540100	3.574,45014682	3.575,07132300	-0,1007	-0,0628	0,0000	
05/09/2008	LFT	210100	BRSTNCLF1Q59	20/01/2004	18/03/2009	96	59.234	3.576,18398300	3.576,29973600	3.576,31186000	3.573,93119385	3.575,07132300	-0,0650	-0,0644	-0,0584	
05/09/2008	LFT	210100	BRSTNCLF1QF9	07/07/2006	17/06/2009	70	19.828	3.575,53611200	3.576,66139900	3.576,88434600	3.573,41231622	3.575,07132300	-0,0654	-0,0573	-0,0167	
05/09/2008	LFT	210100	BRSTNCLF1QB8	20/04/2005	16/09/2009	92	40.526	3.576,44512300	3.577,41142000	3.577,69578800	3.572,86800100	3.575,07132300	-0,0713	-0,0635	-0,0373	
05/09/2008	LFT	210100	BRSTNCLF1QC6	05/10/2005	16/12/2009	133	122.357	3.565,00000000	3.577,71419300	3.577,97070500	3.572,33227168	3.575,07132300	-0,0633	-0,0577	0,2210	
05/09/2008	LFT	210100	BRSTNCLF1QD4	01/11/2005	17/03/2010	41	32.840	3.575,07132300	3.577,74970200	3.578,00286900	3.571,27116104	3.575,07132300	-0,0538	-0,0492	0,0000	
05/09/2008	LFT	210100	BRSTNCLF1QK9	05/01/2007	07/06/2010	50	73.663	3.575,07132300	3.577,86882800	3.578,32821200	3.570,72578269	3.575,07132300	-0,0523	-0,0449	0,0000	
05/09/2008	LFT	210100	BRSTNCLF1QL7	05/04/2007	07/09/2010	43	12.591	3.575,07132300	3.578,53963300	3.579,30546000	3.570,07143861	3.575,07132300	-0,0591	-0,0484	0,0000	
05/09/2008	LFT	210100	BRSTNCLF1QJ1	06/07/2007	07/12/2010	93	12.423	3.575,07000000	3.578,63280900	3.578,64162500	3.569,46677268	3.575,07132300	-0,0444	-0,0443	0,0000	
05/09/2008	LFT	210100	BRSTNCLF1QE2	02/06/2006	16/03/2011	8	2.381	3.578,38898900	3.578,75620500	3.578,76079600	3.568,78292973	3.575,07132300	-0,0409	-0,0409	-0,0368	
05/09/2008	LFT	210100	BRSTNCLF1QG7	07/07/2006	15/06/2011	16	11.986	3.575,07132400	3.578,33082800	3.579,08606200	3.568,15866581	3.575,07132300	-0,0405	-0,0331	0,0000	
05/09/2008	LFT	210100	BRSTNCLF1QJ1	01/11/2006	07/03/2012	23	5.351	3.579,02892600	3.579,52528700	3.579,94259600	3.566,34594697	3.575,07132300	-0,0389	-0,0356	-0,0316	
05/09/2008	LFT	210100	BRSTNCLF1QQ6	09/05/2008	07/09/2012	3	12.205	3.579,34244500	3.581,76618400	3.585,82735300	3.565,06868219	3.575,07132300	-0,0749	-0,0466	-0,0297	
05/09/2008	LFT	210100	BRSTNCLF1QN3	06/07/2007	07/03/2013	35	405.893	3.575,07132300	3.577,36625700	3.582,19887900	3.562,27451374	3.575,07132300	-0,0443	-0,0142	0,0000	
05/09/2008	LFT	210100	BRSTNCLF1QQ1	05/10/2007	07/06/2013	70	26.830	3.574,46808600	3.579,42152600	3.579,47579800	3.561,56241485	3.575,07132300	-0,0259	-0,0256	0,0035	
05/09/2008	LFT	210100	BRSTNCLF1QP8	11/01/2008	07/03/2014	41	90.861	3.570,95342000	3.575,51014700	3.580,13760300	3.559,41567693	3.575,07132300	-0,0257	-0,0022	0,0210	
05/09/2008	LFT	210100	BRSTNCLF1QR4	09/05/2008	07/09/2014	40	180.300	3.557,98147400	3.575,66900200	3.580,35130500	3.557,98147367	3.575,07132300	-0,0246	-0,0027	0,0800	
05/09/2008	LFT-B	240100	BRSTNCLF15X0	06/09/2000	06/09/2015	4	87.482	3.579,05096100	3.579,05096100	3.579,05096100	3.555,13736378	3.575,07132300	-0,0159	-0,0159	-0,0159	
05/09/2008	LTN	100000	BRSTNCLTN673	01/06/2007	01/10/2008	27	1.510.913	991,02678600	991,06506900	991,08671200	990,82120093	1.000,00000000	13,3540	13,4030	13,4499	
05/09/2008	LTN	100000	BRSTNCLTN640	05/05/2006	01/01/2009	81	2.146.450	957,70650200	957,83535700	965,15305900	956,84160773	1.000,00000000	11,3699	13,9734	14,0200	
05/09/2008	LTN	100000	BRSTNCLTN6A1	11/01/2008	01/04/2009	7	225.019	925,86705200	926,03539700	926,16771400	924,13452645	1.000,00000000	14,3650	14,3935	14,4300	
05/09/2008	LTN	100000	BRSTNCLTN665	05/04/2007	01/07/2009	43	1.445.390	894,49194800	894,73706400	895,34938300	892,04345822	1.000,00000000	14,5550	14,6513	14,6899	
05/09/2008	LTN	100000	BRSTNCLTN681	06/07/2007	01/10/2009	7	110.300	862,37367400	863,02564300	863,90530000	859,01976722	1.000,00000000	14,6299	14,7390	14,8199	
05/09/2008	LTN	100000	BRSTNCLTN6Q1	05/10/2007	01/01/2010	105	873.678	831,65244600	832,27769600	834,14426100	828,42095105	1.000,00000000	14,7099	14,9046	14,9700	
05/09/2008	LTN	100000	BRSTNCLTN6B9	07/03/2008	01/07/2010	23	532.000	777,76692700	777,85508900	779,17752300	773,61162680	1.000,00000000	14,7850	14,8928	14,9000	
05/09/2008	NTN-B	760199	BRSTNCNTB070	15/09/2003	15/05/2009	20	421.840	1.762,98040500	1.762,99805400	1.763,31748100	1.749,42115095	1.762,74293600				
05/09/2008	NTN-B	760199	BRSTNCNTB0P4	09/11/2006	15/11/2009	15	12.123	1.734,03499600	1.734,74723300	1.735,31500200	1.714,74992665	1.762,74293600				
05/09/2008	NTN-B	760199	BRSTNCNTB0M1	05/01/2006	15/08/2010	61	395.345	1.677,75317900	1.680,02864400	1.689,18390600	1.649,17602809	1.762,74293600				
05/09/2008	NTN-B	760199	BRSTNCNTB0N9	09/03/2006	15/05/2011	12	68.050	1.680,48864800	1.682,65060400	1.695,01405300	1.644,62387432	1.762,74293600				
05/09/2008	NTN-B	760199	BRSTNCNTB2V8	09/0												

ANEXO 3

RELATÓRIO FINAL - BACEN- DA COMISSÃO DE INQUÉRITO NA EURO DTVM S/A

CONFIDENCIAL



BANCO CENTRAL DO BRASIL



EURO DISTRIBUIDORA DE TÍTULOS E VALORES MOBILIÁRIOS S.A.
EM LIQUIDAÇÃO EXTRAJUDICIAL

RELATÓRIO FINAL

1. INTRODUÇÃO

Por meio do Ato Presi nº 1.158, do Exmo. Sr. Presidente do Banco Central do Brasil, de 16.06.2009 (fls. 02), publicado no Diário Oficial da União de 17.06.2009, com fundamento nos artigos 1º, 15, inciso I, alíneas "a" e "b", § 2º e 16, combinados com o artigo 52 da Lei 6.024, de 13.03.74, foi decretada a liquidação extrajudicial da **EURO DISTRIBUIDORA DE TÍTULOS E VALORES MOBILIÁRIOS S.A.** (CNPJ 05.006.016/0001-25), com sede no Rio de Janeiro (RJ), em razão de ocorrências que comprometeram sua situação econômica e financeira e a grave violação às normas que regem a atividade da instituição financeira.

Em decorrência do estabelecido no artigo 36 da Lei nº 6.024, de 13.03.74, combinado com o artigo 2º da Lei nº 9.447, de 14.03.97, foi expedido, por intermédio do Departamento de Liquidações Extrajudiciais do Banco Central do Brasil, o Comunicado nº 18.568, de 16.06.2009 (fls. 03), que divulgou às instituições financeiras e bolsas de valores a decretação da liquidação extrajudicial da **EURO DISTRIBUIDORA DE TÍTULOS E VALORES MOBILIÁRIOS S.A.** e a incidência da indisponibilidade dos bens do controlador e ex-administradores, adiante identificados, que atuaram nos doze meses anteriores à data do respectivo Ato de liquidação extrajudicial.

CONTROLADOR:

SÉRGIO DE MOURA SOEIRO (CPF 343.465.387-20), brasileiro, casado em regime de comunhão parcial de bens, portador da carteira de identidade nº 0302080 - CRC/RJ, residente e domiciliado no Rio de Janeiro (RJ).

EX-ADMINISTRADORES:

JOÃO LUIZ FERREIRA CARNEIRO (CPF 407.031937-91), brasileiro, casado em regime de comunhão parcial de bens, securitário, portador da carteira de identidade nº 041.031.691- IFP/RJ, residente e domiciliado no Rio de Janeiro (RJ);



BANCO CENTRAL DO BRASIL

41

Procuradoria
Geral de Justiça

Fls. 34

Rub. 20

DEPARTAMENTO
DE LICITAÇÃO
JULIO CESAR
PEREIRA CARDOSO
11.015.214-1

SÉRGIO DE MOURA SOEIRO (CPF 343.465.387-20), já qualificado acima,

JORGE LUIZ CHRISPIM (CPF 388.577.407-06), brasileiro, casado em regime de comunhão parcial de bens, autônomo, portador da carteira de identidade nº 3.305.582 - IFP/RJ, residente e domiciliado no Rio de Janeiro (RJ).

Por ato do Sr. Diretor de Liquidações e Controle de Operações do Crédito Rural do Banco Central do Brasil - Ato de Diretor nº 0404, de 18.02.2010 (fls. 05), publicado no Diário Oficial da União de 19.02.2010, foi nomeada, com base no artigo 41 da Lei nº 6.024, de 13.03.74, esta COMISSÃO DE INQUÉRITO, para apurar as causas que levaram a empresa EURO DISTRIBUIDORA DE TÍTULOS E VALORES MOBILIÁRIOS S.A. a ter decretada a sua liquidação extrajudicial e a responsabilidade de seu controlador e ex-administradores.

A Comissão de Inquérito instalou-se no dia 24.02.2010, no 21º andar, Torre 4 do Edifício-Sede da Administração Regional no Rio de Janeiro, do Banco Central do Brasil, sito na Avenida Presidente Vargas, 730, Rio de Janeiro (RJ), conforme Ata de Instalação naquela data (fls.01).

Dando início aos trabalhos da Comissão, foram expedidas correspondências ao Banco Central do Brasil - Departamento de Liquidações Extrajudiciais (DELIQ) (fls.06), à Junta Comercial do Estado do Rio de Janeiro (fls.08), ao Liquidante (fls.07), ao controlador e aos ex-administradores (fls. 9/11), informando, a estes últimos, a instalação desta Comissão de Inquérito, e solicitando, na forma prevista no artigo 43, da Lei nº 6.024, de 13.03.74, a relação de seus bens na data de decretação do regime de liquidação extrajudicial da entidade.

Por meio do Ato de Diretor nº 407, de 12.05.2010 (fls. 4338), foi dispensado o servidor Luis Otavio Melo Rezende, nomeando, em substituição, o servidor Julio Cesar Pereira Cardoso, na função de Secretário da Comissão e prorrogado, por 30 (trinta) dias, o prazo para conclusão do inquérito.

2. DA SOCIEDADE

2.1 CONSTITUIÇÃO E OBJETO

A sociedade foi constituída sob a denominação de TURFA DISTRIBUIDORA DE TÍTULOS E VALORES MOBILIÁRIOS S.A., em 23.10.2001, conforme Ata da Assembléia Geral de Constituição e Estatuto Social.(fls.255/260)

Posteriormente, em 30.05.2003, a TURFA DTVM teve alterada sua denominação EURO DISTRIBUIDORA DE TÍTULOS E VALORES MOBILIÁRIOS S.A., com mudança da



BANCO CENTRAL DO BRASIL



sede e foro para São Paulo (SP), conforme Ata de Assembléia Geral Extraordinária e Estatuto Social (fls.264/269), tendo sido homologada as referidas alterações pelo Banco Central do Brasil, por meio do Carta DEORF/GTRJA-2004/46-2, de 02.03.2004, despacho de 26.02.2004, publicado no D.O.U de 01.03.2004 (fls.312).

A sociedade encontra-se registrada na Junta Comercial do Estado do Rio de Janeiro (JUCERJA) sob o nº 00001406095 (fls.265) e na Secretaria Municipal de Fazenda sob o nº 325093-8.(fls. 4583/4584)

Em 23.08.2005, conforme Ata da Assembléia Geral Extraordinária (fls.272/279), foi aprovada a mudança da Sede Social da Av. Brigadeiro Faria Lima, 1811, conjunto 419, São Paulo (SP), para a Rua Sete de Setembro, 43-12º andar-Centro-Rio de Janeiro (RJ).

Quando da decretação da liquidação extrajudicial, sua sede social estava localizada na Rua Sete de Setembro, 43 – 12º andar, sala 1203 – Centro (RJ).

Posteriormente à liquidação extrajudicial, a EURO foi transferida para o atual endereço: Rua Senador Dantas, 118 – 7º andar - Salas 708 e 709 – Centro - CEP 290031-205 – Rio de Janeiro (RJ) – Fones: (021)22200046/22200052.

A sociedade tinha como objeto, segundo o art. 3º do Estatuto Social (fls.303/309): subscrever isoladamente ou em consórcio com outras sociedades autorizadas, emissões de títulos e valores para revenda; intermediar oferta pública e distribuição de títulos e valores mobiliários no mercado; comprar e vender títulos e valores mobiliários por conta própria e de terceiros, observada a regulamentação baixada pelo Banco Central do Brasil e pela Comissão de Valores Mobiliários nas suas respectivas áreas de atuação; encarregar-se da administração de carteiras e da custódia de títulos e valores mobiliários; exercer as funções de agente fiduciário; instituir, organizar e administrar fundos e clubes de investimento; praticar operações no mercado de câmbio de taxas flutuantes; realizar operações compromissadas; praticar operações de compra e venda de metais preciosos no mercado físico, por conta própria e de terceiros, nos termos da regulamentação baixada pelo Banco Central do Brasil, manter sistema de conta corrente não movimentada por cheque, para efeito de registro das operações por conta de seus clientes e outras atividades expressamente autorizadas, em conjunto, pelo Banco Central do Brasil e pela Comissão de Valores Mobiliários.

2.2 CAPITAL SOCIAL

Na data da liquidação extrajudicial da Sociedade, o Capital Social era de R\$ 550.000,00 (quinhentos e cinquenta mil reais), conforme Ata da Assembléia Geral Extraordinária de



BANCO CENTRAL DO BRASIL

Procuradoria
Geral de Justiça
Fls. 15
Rub. Sa

42
DESIGNAÇÃO
JULIO CESAR
S.015.214-1

30.05.2003, aprovada pelo Banco Central do Brasil, publicado no D.O.U. de 01.03.2004, com a seguinte composição societária (fls.271):

Acionistas	Ações ON	Ações PN	Total	Participação
SÉRGIO DE MOURA SOEIRO	214.500	171.600	386.100	78,00%
JOÃO LUIZ FERREIRA CARNEIRO	55.000	44.000	99.000	20,00%
JORGE LUIZ GOMES CHRISPIM	5.500	4.400	9.900	2,00%
Ações em Tesouraria	-	-	55.000	-
Totais	275.000	220.000	550.000	100,00%

2.3 ADMINISTRAÇÃO

De acordo com o artigo 5º do Estatuto Social, “ *A companhia será administrada por uma diretoria composta de 2 (dois) até 10 (dez) membros, todos como diretores sem designação específica, acionistas ou não, residentes no país, eleitos pela assembléia geral, com mandato de 3 (três) anos, os quais, findos os respectivos mandatos, deverão continuar no exercício dos seus cargos até a posse dos seus substitutos*” .

A administração da sociedade vinha sendo conduzida pelos seguintes acionistas, eleitos na Assembléia Geral Ordinária de 30.04.2007, com mandato até 2009 (fls.287/290):

SÉRGIO DE MOURA SOEIRO (CPF 343.465.387-20), brasileiro, viúvo, contador, residente e domiciliado na Rua Geraldo Martins, nº 37-Apto. 304-Icaraí, CEP 24220-380-Niterói- RJ, portador da carteira de identidade nº 0302080/02 – CRC/RJ.

JOÃO LUIZ FERREIRA CARNEIRO (CPF 407.031937-91), brasileiro, casado em regime de comunhão parcial de bens, securitário, portador da carteira de identidade nº 04103169-1- IFP/RJ, residente e domiciliado no Rio de Janeiro (RJ), na Rua Senador Vergueiro, nº 200-Ap.310, Flamengo, CEP 22.233-910;

JORGE LUIZ CHRISPIM (CPF 388.577.407-06), brasileiro, casado em regime de comunhão parcial de bens, agente autônomo de investimento, portador da carteira de identidade nº 3.305.582 – IFP/RJ, residente e domiciliado no Rio de Janeiro (RJ), na rua Gipóia, nº 90-Ilha do Governador.

2.4 DA ADMINISTRAÇÃO DE FATO

No curso dos trabalhos do inquérito, esta Comissão apurou a existência de administradores de fato na Sociedade, caracterizados por inúmeros atos de gestão administrativa



BANCO CENTRAL DO BRASIL

DELEG. GTR.
JULIO CESAR
E.015.214.

praticados pelas pessoas relacionados a seguir, em razão dos amplos e gerais poderes de gestão que lhes foram outorgados por meio de instrumentos de procurações públicas. (fls.19/21)

- **FERNANDO ALBERTO RODRIGUES PEREIRA**, brasileiro, casado, comunhão de bens, securitário, portador da C.I RG Nº 3.333.783, expedida pelo IFP/DETRAN/RJ, inscrito no DPF sob o Nº 375.445.867-15, residente na Rua 24 de Maio, 235, apto. 405-Rocha, Rio de Janeiro (RJ); e

- **NELMAR DE FÁTIMA SCORZELLI RIBEIRO**, brasileira, solteira, maior, secretária, portadora da CI do IFP nº 05306457-2, emitida em 25.04.79, inscrita no CPF sob o nº 639.000.507-59, residente na rua 5, Lote 5, Quadra 4, Condomínio Ubá II- Itaipu-Niterói (RJ),.

Com base nos amplos poderes a eles outorgados pelas procurações de fls. 19/21, tais como: pagar e receber custas, contas, impostos, taxas, tarifas, levantar cauções, cobrar, receber amigável e judicialmente de seus devedores, passar recibos, dar quitação, assinar cheques, promissórias, duplicatas, faturas, ordens de pagamento, autorizar débitos, transferências e ordens de pagamento assinar carteiras de empregados, contratar, admitir e demitir empregados, requerer falência de seus devedores, conceder e embargar concordatas, votar e ser votado, entre outros, os referidos Procuradores praticaram atos configuradores de gestão administrativa na Sociedade no período que antecederam, inclusive, aos 12 meses anteriores à decretação da liquidação extrajudicial.

Tais atos, que resultaram na alteração do patrimônio da Sociedade, se caracterizaram pela participação direta dos citados Procuradores/Administradores de Fato, na assinatura de inúmeros documentos tais como: transferências de recursos da conta corrente bancária da EURO para terceiros via emissão de (TEDs); assinaturas em recibos de numerários para aplicação de clientes, assinatura em documentos de abertura de contas correntes nos Bancos Paulista e Unibanco em nome da EURO DTVM., assinaturas em Notas de Negociação de Títulos, em Recibos de Prestação de Serviços (fls.501/662), em transferências de numerários entre as contas-correntes nº 24538-3 e 8.178-0, da EURO, no Banco Paulista.(fls.22/221) e em centenas de cheques emitidos contra o Banco Itaú Unibanco, com a assinatura do Sr. Fernando Alberto Rodrigues Pereira (fls. 4341/4546-Vol.26 e Vol.27), e da Sra. Nelmar de Fátima Scorzelli Ribeiro (fls. 4547/4582-Vol.28).

Essas transferências serviram, em tese, para desviar recursos oriundos dos lucros obtidos nas operações de compra e venda de títulos e das comissões recebidas para pessoas físicas e jurídicas sem qualquer vínculo com as respectivas operações da EURO, conforme descrição no item 2.9 do presente relatório.

Em razão de sua atuação como administradores de fato e de acordo com o artigo 36, § 1º, da Lei nº 6.024, de 13.03.1974, foi expedido o Comunicado nº 19.588, de

5



BANCO CENTRAL DO BRASIL

43
Procuradoria
Geral de Justiça
Fls. 16
Rub. 20

DELEGATIA
JULIO CESAR
6.015.274 - 1

16.04.2010, pelo Banco Central do Brasil (fls. 906), divulgando ao Sistema Financeiro Nacional e Bolsa de Valores, a indisponibilidade dos bens dos referidos administradores de fato.

2.5 DO PERÍODO DE GESTÃO

Para efeito do que trata o art. 40 da Lei 6.024/74, combinado com o art. 1º da Lei 9.447/97, foi identificado um só período de gestão dos ex-administradores nos últimos 05 (cinco) anos abrangidos pelo inquérito:

Gestão Única: 16.06.2004 a 15.06.2009

Ex-administradores:

SÉRGIO DE MOURA SOEIRO (CPF 343.465.387-20), brasileiro, viúvo, contador, residente e domiciliado na Rua Geraldo Martins, nº 37-Apt. 304-Icaraí, CEP 24220-380-Niterói- RJ, portador da carteira de identidade nº 0302080/02 – CRC/RJ.

JOÃO LUIZ FERREIRA CARNEIRO (CPF 407.031937-91), brasileiro, casado em regime de comunhão parcial de bens, securitário, portador da carteira de identidade nº 04103169-1- IFP/RJ, residente e domiciliado no Rio de Janeiro (RJ), na Rua Senador Vergueiro, nº 200-Ap.310, Flamengo, CEP 22.233-910;

JORGE LUIZ CHRISPIM (CPF 388.577.407-06), brasileiro, casado em regime de comunhão parcial de bens, agente autônomo de investimento, portador da carteira de identidade nº 3.305.582 – IFP/RJ, residente e domiciliado no Rio de Janeiro (RJ), na rua Gipóia, nº 90-Ilha do Governador.

Ex-administradores de Fato

FERNANDO ALBERTO RODRIGUES PEREIRA, brasileiro, casado, comunhão de bens, securitário, portador da C.I RG Nº 3.333.783, expedida pelo IFP/DETRAN/RJ, inscrito no DPF sob o Nº 375.445.867-15, residente na Rua 24 de Maio, 235, apto. 405-Rocha, Rio de Janeiro (RJ); e

NELMAR DE FÁTIMA SCORZELLI RIBEIRO, brasileira, solteira, maior, secretária, portadora da CI do IFP nº 05306457-2, emitida em 25.04.79, inscrita no CPF sob o nº 639.000.507-59, residente na rua 5, Lote 5, Quadra 4, Condomínio Ubá II- Itaipu-Niterói (RJ),.

6



BANCO CENTRAL DO BRASIL

R. N. 1
DELOG
JULIO CE
8.015.27

2.6 DO CONSELHO FISCAL

Estabelece o artigo 9º, do Estatuto Social da empresa (fls. 315/319):

“O Conselho Fiscal não funcionará em caráter permanente instalando-se somente nos exercícios em que ocorrer o previsto no art. 161, da Lei nº 6.404/76, e será composto de 03 (três) membros efetivos e 03 (três) membros suplentes, acionistas ou não, residentes no País, eleitos pela Assembléia Geral, a qual fixará a remuneração dos seus membros”.

Esta Comissão constatou que, durante o período abrangido pelo inquérito, não houve Conselho Fiscal regularmente eleito e instalado.

2.7 QUADRO FUNCIONAL

Segundo informações prestadas pelo Liquidante, por ocasião da decretação da liquidação extrajudicial, a empresa apresentava o seguinte quadro de pessoal:

NOME	ADMISSÃO	DEMISSÃO
Antonio Gonçalves Ruas	03.04.2006	16.06.2009
Alexandre Luiz Trigo Rodrigues	01.08.2002	16.06.2009
Evandro Jorge da Silva	01.03.2006	16.06.2009
Fernando Alberto Rodrigues Pereira	01.08.2002	16.06.2009
Gabriela Maria de Oliveira Belnuovo	19.10.2004	16.06.2009
Ivan Brandini Cartier	02.01.2004	16.06.2009
Jacilde Cruz Cunha	01.10.2003	16.06.2009
Marcos Roberto Gomes de Sousa	01.08.2002	16.06.2009
Neimar de Fátima Scorzelli Ribeiro	05.08.2002	16.06.2009



2.8- DEPENDÊNCIAS

Conforme Ata de Assembléia Geral Extraordinária de 30.04.2007, a Sede da Distribuidora encontrava-se estabelecida na Rua Sete de Setembro, nº 43, 12º andar, Centro-Rio de Janeiro, Rio de Janeiro (RJ), e não foram localizadas filiais em outras praças.

7



BANCO CENTRAL DO BRASIL



2.9 - ANTECEDENTES

Conforme AGO de 30.05.2003, foi efetuada a mudança de nome de TURFA DTVM S/A para EURO DTVM S/A, mudança de endereço da sede para Av. Brigadeiro Faria Lima, 1811, conjunto 419-São Paulo – SP, atos esses homologados pelo Banco Central, por meio do ofício Deorf/Gtrja-2004/46-2, de 02.03.2004. (fls.264/269)

Em AGE de 23.08.2005, foi aprovada a transferência da Sede Social para o Rio de Janeiro, no endereço Rua Sete de Setembro, 43-12º andar-Centro-Rio de Janeiro (RJ), homologado pelo Banco Central, por meio do ofício Deorf/Gtspa-2006/0322, de 16.01.2006 (fls.272/279)

No período de 2004 a 2005, conforme apurado pela fiscalização do Banco Central do Brasil, a EURO vinha realizando negociações com títulos públicos e privados sob condições de preço artificiosos, produzindo ganhos ilegítimos em benefício próprio e de terceiros, em detrimento de entidades de previdência e fundos de investimentos, consistindo, a sistemática operacional, em comprar e vender os papéis de forma definitiva em operações realizadas no mesmo dia, conhecidas como “Day-trade”, com preços unitários (PU) muito superiores ou muito inferiores aos preços médios dos mesmos títulos praticados pelo mercado e divulgados pela Andima obtendo, em ambos os casos, resultados exorbitantes.

Tal procedimento, além de indevidamente legitimar, por meio de operações conduzidas no mercado organizado de títulos, apropriações irregulares de recursos pertencentes a fundos e entidades de previdência de estados e municípios, colocava em risco a credibilidade desse mercado, aspecto fundamental para a sua existência, permitindo a realização de operações a preços incompatíveis com os valores reais de oferta e procura.

Referidas operações de compra e venda cursadas no SELIC proporcionaram ganhos da ordem de R\$ 68,5 milhões para EURO, cujo patrimônio girava em torno de R\$900 mil. No âmbito da CETIP, em operações com títulos privados, a EURO no mesmo período (2004 a 2005), obteve ganhos no montante de R\$ 72 milhões, registrando as compras e vendas em contas representativas de sua carteira de títulos própria e, conseqüentemente, os ganhos deveriam ser contabilizados como se próprios fossem, fato que não ficou comprovado durante a fiscalização realizada na DTVM.

No mesmo período, além dos lucros obtidos na compra e venda de títulos, a EURO auferiu receitas com a prestação de serviços de intermediação de negócios no mercado financeiro no valor estimado de R\$ 21,4 milhões. Este valor não transitou pelas contas de resultado da empresa e foi, integralmente, repassado a terceiros (pessoas físicas e jurídicas) indicados pela cliente UP2, por meio de cartas.

Segundo apurou a fiscalização, na documentação apresentada pela EURO, não ficou comprovada a realização de tais operações e nem a efetiva prestação dos serviços, tendo



BANCO CENTRAL DO BRASIL

DELEG
JULIO C
6.015.2

sido constatada, apenas, a passagem de recursos pela EURO com destino às pessoas físicas e jurídicas indicadas pela UP2, repete-se, sem quaisquer nexos de causalidade com as operações.

Em suas demonstrações financeiras, a EURO contabilizou os referidos ganhos no montante de R\$161,4 milhões, em contas de clientes, omitindo tais lucros de suas contas de receitas tributáveis e desviando-os para a conta de sua cliente, a UP2 Assessoria e Serviços Ltda., (empresa que figura, como inapta, desde 2004, no cadastro da Receita Federal do Brasil), e desta, para contas de várias pessoas físicas e jurídicas, mediante transferências bancárias (TEDs).

A UP2 Assessoria e Serviços Ltda., empresa não financeira, CNPJ 04.926.252/0001-05; foi registrada como sociedade por cotas de responsabilidade limitada em 30.06.2003, conforme contrato social arquivado na JUCERJA sob o nº 00001368050, em 02.12.2003, com capital de R\$10.000,00, tendo como sócios o Sr. **Jair Gomes da Silva Filho** CPF 412.991.677-72, que detém 99% do capital e Sr. **Maximiano Stockl**, CPF 678.105.868-15, com 1%. (fls.334/344)

Consta que a gerência da firma é exercida pelo Sr. **Jair Gomes da Silva Filho**.

Seu ramo de atividade é a prestação de "serviços de assessoria e marketing, consultoria negocial para empresas, projetos financeiros, indicação e intermediação de negócios de qualquer natureza, que independam de autorização governamental" (Cláusula quarta do Contrato Social)

Segundo o Contrato Social, a sociedade possuía sede na Rua Senador Pompeu, 129-sobreloja-Centro -RJ e que posteriormente mudou-se para a Rua Mariano Sendra dos Santos, 88-sala 307-Centro-Duque de Caxias-RJ.

A UP2 e a EURO DTVM, celebraram contrato de "Consórcio de Participação Apresentação e Encaminhamento de Negócios" em 01.07.2003 (fls. 345/347), cujo objetivo é a celebração de "acordo de natureza operacional, apresentando e encaminhando, uma a outra, reciprocamente, negócios dos seus interesses, no âmbito das suas atividades comerciais, financeiras e regulamentares" (Cláusula Primeira).

Por outro lado, o item B, da Cláusula Segunda dispõe que: "para cada negócio a ser concretizado com base neste consórcio, as partes ajustarão, previamente, as rotinas, condições, remuneração devida e o prazo para pagamento desta".

Conforme a Cláusula Terceira, "a título de remuneração pela participação, apresentação e encaminhamento de cada negócio realizado ao amparo do presente consórcio, a parte que o encaminhar fará jus à remuneração que, previamente, for ajustada, de conformidade com a cláusula segunda, letra B, deste consórcio".

Apurou-se que a UP2 Assessoria e Serviços Ltda. nunca foi titular de conta corrente na rede bancária, conforme informações do Departamento de Prevenção a Ilícitos



BANCO CENTRAL DO BRASIL

45
D

Procuradoria Geral de Justiça
Fis. 18
Rub. Sa

DELEGATIA JULIO CESAR 8.015.274 - 1

Financeiros e de Atendimento a Demandas de Informações do Sistema Financeiro - DECIC, do Banco Central do Brasil, em resposta a consulta formulada por esta Comissão (fls.4055) e sua movimentação financeira era efetuada em uma conta interna aberta dentro da EURO refletindo, diretamente, na conta bancária da EURO no Banco Paulista.

Por outro lado, constatou-se que os sócios da UP2, **Jair Gomes da Silva Filho** é titular de contas correntes nos Bancos CITIBANK, ITAÚ, UNIBANCO e **Maximiano Stockl**, no BRADESCO. Apurou-se, ainda, que o CPF do Sr. Maximiano Stockl encontra-se Suspenso, segundo comprovante de inscrição e de situação cadastral no CPF/MF. (fls.3768).

Cabe destacar a divergência entre o nome do Sr. Maximiano Stockl que está registrado no CPF como Maximiano Sttokl, com dois "T" e sem o "C", enquanto que na carteira de identidade o nome está grafado diferente, ou seja, Maximiano Stockl. Na ficha cadastral da UP2, na EURO, consta o nome do referido sócio como Maximiano Stocrl.

A Receita Federal do Brasil em sua ação fiscalizadora que resultou o Termo de Verificação Fiscal (fls.348/392), efetuou diligências no endereço fornecido pela UP2, no município de Duque de Caxias-RJ, bem como no endereço da Barra da Tijuca-RJ e não conseguiu localizar a empresa em nenhum desses endereços indicados.

Outrossim, identificou que a empresa não possuía movimentação financeira desde sua constituição, não constando contas bancárias ativas, concluindo, às fls. 362, que a empresa UP2 Assessoria e Serviços jamais operou nos endereços indicados, jamais movimentou conta bancária e jamais recolheu tributos.

A UP2 foi declarada inapta pela SRFB desde 17.07.2004 e, ainda, concluiu que seu sócio gerente não possuía capacidade econômica e que a empresa foi constituída de forma fraudulenta, sendo mera empresa de fachada, mediante a utilização de interposta pessoa como sócia gerente.

As operações realizadas entre a UP2 e a EURO eram contabilizadas na rubrica 1.8.4.30.03.0003-2 -Devedores Conta Liquidação Pendente (Conta corrente da UP2 Assessoria e Serviços Ltda na EURO DTVM S/A) e os lucros obtidos na compra e venda dos títulos negociados no SELIC e na CETIP, bem como a prestação de serviços a terceiros na colocação de títulos e valores mobiliários, em sua maioria, foram contabilizados como ganhos da empresa UP2 e repassados para as pessoas físicas e jurídicas por ela (UP2) indicadas, burlando o recolhimento da CPMF, na época.

Para cada uma das centenas de operações de compra e venda de títulos, a EURO recebia uma carta da UP2 informando todas as características das negociações, tais como: quantidade de títulos a serem negociados, compradores e vendedores e valor de compra/venda para as operações cursadas no SELIC/CETIP e os valores a serem recebidos com a prestação de serviços a terceiros na colocação de títulos e valores mobiliários.



BANCO CENTRAL DO BRASIL

RECEBIM
JULIO CE
5.015.274

De posse dessas informações, a EURO executava as operações, atuando em nome próprio, sem considerar como próprio o lucro apurado com essas transações. Assim, resta evidenciado o fato de que a EURO não operou no SELIC e CETIP em nome da cliente, conforme se verifica do exame do extrato da conta corrente da UP2, não existe desembolso desta para a EURO destinado a compra de títulos, apenas saques para pagamento a terceiros (pessoas físicas e jurídicas) por determinação da UP2.

A EURO contabilizava as compras dos títulos a débito e as vendas a crédito da conta corrente da UP2 existente na distribuidora, o lucro líquido dessas operações era debitado na conta "Bancos conta Depósitos". Esse lucro era transferido, via emissão de TED's, para as pessoas relacionadas nas cartas enviadas para a EURO pela UP2.

Essas transferências correspondiam a lançamentos a crédito de Bancos e débito da conta corrente da UP2, abatendo o saldo credor remanescente na conta da UP2. O saldo restante desta conta era apropriado como receita da própria EURO a título de comissão pela participação em cada negócio realizado.

Por outro lado, existem outras receitas provenientes de comissões por prestação de serviços de intermediação que não transitaram pelas contas de resultados da EURO, pois eram contabilizadas na conta da UP2 e, por conseguinte, desviados a terceiros listados pela UP2. Observa-se que não foi comprovada a efetiva realização dos serviços de intermediação pelos quais a EURO recebia tais comissões.

Repete-se, na sistemática operacional apurada, a EURO utilizava duas contas correntes: uma interna (contábil) nº 1.8.4.30.03.0003-2, em nome da UP2 que registrava toda a movimentação de recursos entre a EURO e a UP2 e de terceiros encaminhados pela UP2, e outra (bancária), em nome da EURO, sendo até 2005 no Banco Cruzeiro do Sul S/A, Agencia 2, conta corrente nº 21.558 e a partir de 2006, no Banco Paulista S/A, Agencia Matriz, conta corrente nº 24538-3. Referidas contas eram utilizadas para registrar recebimento dos créditos decorrentes das transações de compra e venda de títulos, os lucros obtidos nas transações e os pagamentos a terceiros (pessoas físicas e jurídicas) indicados pela UP2.


Na contabilização dos recursos, a EURO utilizava a sua conta corrente bancária para dar entrada nos valores recebidos a crédito da conta corrente da UP2 dentro da Distribuidora (contábil) e o histórico continha apenas a informação "*Depósitos para crédito em nossa c/c*" e, em ato contínuo, eram efetuados diversos débitos referentes aos repasses a terceiros, com base nas cartas da UP2, as quais informavam, também, à EURO, o valor da sua comissão pelas operações.

Em tais operações, a EURO deixou de considerar, em sua base de cálculo, o seu real faturamento e, por conseguinte, não recolheu os tributos correspondentes, tais como CPMF, nem de Imposto de Renda na Fonte sobre os lucros apurados, fatos que foram objeto de comunicação à Receita Federal do Brasil, por meio do ofício Desuc/Gabin-2007/153, de



BANCO CENTRAL DO BRASIL

46
Procuradoria
Geral de Justiça
Fls. 39
Rub. 50



21.06.2007 (fls.2961/2967-Vol.18) e que resultaram na ação de execução fiscal pela Receita Federal do Brasil (processo 2007.51.01.525198-0), que tramita na 1ª Vara de Execuções Fiscais no Rio de Janeiro, referente a multa e juros pelo não recolhimento do imposto de renda devido na fonte, bem como da CPMF sobre as referidas operações.

Registre-se que a Receita Federal do Brasil em seu Termo de Verificação Fiscal já comentado (fls.348/390), classificou tais transferências como pagamentos sem causa e estaria sujeita à incidência do Imposto sobre a Renda na fonte à alíquota de 35% (trinta e cinco) por cento, segundo o art. 61 da Lei 8.891/1995, base legal do artigo 674 do RIR/1999.

Por meio do ofício Desuc/Gabin-2006/282, de 27.09.2006 (fls.2949/2954-Vol.18) os ilícitos apurados pela fiscalização foram objeto de comunicação à Procuradoria da República no Estado do Rio de Janeiro e também ao Conselho de Controle de Atividades Financeiras - COAF por meio do ofício Decif/Gabin-2006/340, de 26.06.2006.(fls.2956/2960-Vol.18)

A propósito, registra-se que foi instaurado processo administrativo pelo Banco Central do Brasil, confirmado pelo Ministro de Estado da Fazenda, contra a EURO (ex-TURFA) e seu dirigente Sergio de Moura Soeiro, que aplicou pena pecuniária, por infração ao art. 11, da Lei nº 9.613, de 3.03.1998, bem como inabilitou o ex-administrador por 4 (quatro) anos, para o exercício de cargos de direção em instituições financeiras. (fls.4632/4644-Vol.28)

Relativamente às inspeções realizadas pelo Banco Central do Brasil, foram apuradas as irregularidades a seguir, em síntese, relacionadas.

Na fiscalização realizada em 31.07.2005, foram encontradas a prática de irregularidades administrativas, as quais foram objeto de Termo de Comparecimento nº 2006/06, de 02.05.2006 (fls.3743/3744), como segue:

- a) Contabilização na conta corrente da UP2 Assessoria e Serviços Ltda. das operações efetuadas pela EURO com títulos públicos cursadas no SELIC, em nome próprio e com títulos privados cursados no CETIP. Capitulação: COSIF 1.1.2.3 e Função da Conta 2.2; Circular BCB nº 3.237, de 7.05.2004, artigo 1º e Regulamento anexo MNI 6.3.4.2d; Resolução CMN nº 2.554, de 24.9.98.
- b) Ausência de contabilização dos lucros com títulos de renda fixa obtidos com negociações próprias de títulos cursados no SELIC e no CETIP, no período de 01.01.04 a 31.07.05. Capitulação: COSIF 1.2.3 e Função da Conta 2.2; Circular BCB nº 3.237, de 7.05.04, artigo 1º e Regulamento Anexo MNI 6.3.2d; Resolução CMN nº 2.554, de 24.9.98.
- c) Ausência de documentação comprobatória da prestação de serviços a terceiros, no período de 01.01.04 a 31.07.05, na colocação de títulos privados no mercado. Contabilização das receitas apuradas com tais serviços na conta corrente da UP2 Assessoria e Serviços-Ltda. Capitulação: COSIF 1.2.3 e Função da Conta; Resolução CMN nº 2.554, de 24.9.98.



BANCO CENTRAL DO BRASIL



Posteriormente, em nova fiscalização efetuada pelo Banco Central do Brasil ficou constatada a existência de novas irregularidades que foram objeto do Termo de Comparecimento nº 2007/01, de 24.05.2007 (fls.3745/3750), como segue:

- a) Negociações com títulos públicos federais, no âmbito de cadeias Day-trade, com PU's (preços unitários) muito discrepantes em relação aos preços de mercado divulgados pela Andima, que resultaram em significativos ganhos financeiros para a EURO, em detrimento dos demais participantes do mercado, especialmente entidades previdenciárias e fundos de investimento financeiros;
- b) Transferência de recursos da instituição para terceiros, após contabilizar como de clientes o lucro da própria instituição obtido com suas operações próprias de compra e venda de títulos negociadas no SELIC e na CETIP e com prestação de serviços a terceiros na colocação de títulos e valores mobiliários.

Tendo em vista que a EURO não regularizou sua situação em face das irregularidades apuradas, nem cessou a prática das operações irregulares anteriormente verificadas, foi efetuada outra fiscalização em 30.06.2008, que resultou no Termo de Comparecimento nº 2008/01, de 23.12.2008 (fls. 3751/3753), com as seguintes situações:

- a) Irregularidades constantes do Termo de Comparecimento nº 2006/06:

Deixar de contabilizar como próprios os lucros obtidos em operações de títulos de renda fixa cursados no SELIC e na CETIP, no período de 01.01.04 a 31.07.05, contabilizando-os irregularmente na conta corrente da UP2 Assessoria e Serviços Ltda. nesse período. Em consequência, os representantes legais da EURO DTVM foram notificados a refazerem as suas demonstrações financeiras e contábeis para o período de 01.01.02 a 31.07.05, submetendo todos os demais casos em outras datas às mesmas providências.

- b) Irregularidades do Termo de Comparecimento nº 2007/01:

Transferir recursos da instituição para terceiros, após contabilizar como de clientes o lucro da própria instituição obtido com suas operações próprias de compra e venda de títulos negociados no SELIC e na CETIP e com prestação de serviços a terceiros na colocação de títulos e valores mobiliários;

Negociar com títulos públicos federais, no âmbito de cadeias Day-trade, com PU's (preços unitários) muito discrepantes em relação aos preços médios de mercado divulgados pela Andima, que resultaram em significativos ganhos financeiros para essa DTVM, em detrimento dos demais participantes do mercado, especialmente entidades previdenciárias e fundos de investimentos financeiros.

- c) Fatos apurados na data-base de 30.6.2008:



BANCO CENTRAL DO BRASIL

47
Q

Procuradoria Geral de Justiça
Fis. 20
Rub. Sa

REGISTRO
DELEGATARIO
JULIO CESAR
6.015.214-1

Deixar de constituir provisão em face da contingência correspondente à execução fiscal proposta pela União, no processo 2007.51.01.525198-0, no valor de R\$7,4 milhões.

Registre-se que os controladores foram alertados que, em função da decisão proferida pelo Conselho de Recursos do Sistema Financeiro Nacional-CRSN em sua 291ª Sessão Pública de Julgamento de 17.10.2008, aquele Conselho inabilitou os administradores da sociedade para o exercício de cargos de direção na administração ou gerência em instituições na área de fiscalização deste Banco Central por 10 (dez) anos, tendo sido determinado a obrigação da nomeação imediata de novos administradores como representantes legais da EURO DTVM, de acordo com seus estatutos, para serem homologados pelo Banco Central do Brasil.

Segundo, ainda, o referido Termo, o Patrimônio de Referência Ajustado na data do balancete de 30.08.08, apresentava-se negativo em R\$ 7.177 mil, evidenciando uma deficiência de R\$7.727 mil em relação ao Patrimônio de Referência Mínimo (PRM) exigido, apurado na forma do Regulamento Anexo à Res. 2.099/94, alterado pela Res. 2607/99.

Cabe salientar, que as práticas irregulares relativas à negociação de títulos de renda fixa em condições artificiais e a transferência de recursos da instituição para terceiros, ocorridas até 2005, foram objeto de processo administrativo sancionador em que o CRSFN, de cuja decisão não cabe mais recursos administrativos, aplicou a pena de multa no valor de R\$ 100 mil para a instituição, advertência e inabilitação por 10 (dez) anos para seus diretores.

A persistência das práticas irregulares por parte da instituição relativas às negociações da espécie, continuidade essa que ficou caracterizada como reincidência, sujeitou a distribuidora a novas penalidades administrativas.

Em razão dos fatos acima expostos, os acionistas controladores da EURO foram notificados a:

- a) Refazer, em 30 dias, as suas demonstrações financeiras e contábeis, a partir de 1 de janeiro de 2004 até 23.12.2008, corrigindo as irregularidades detectadas pela fiscalização;
- b) Registrar a provisão da contingência correspondente à execução fiscal proposta pela União, no processo 2007.51.01.525198-0, no valor de R\$7,4 milhões.
- c) Cessar imediatamente as práticas irregulares apuradas;
- d) Apresentar plano de regularização conforme a disposição da Res. 3.398, de 29.8.2006, em 30 dias, contemplando aportes de recursos para cumprir a exigência decorrente da regularização contábil determinada acima;
- e) Nomear imediatamente novos administradores como representantes legais da EURO de acordo com seus estatutos para serem homologados pelo Banco Central do Brasil.



BANCO CENTRAL DO BRASIL



Por fim, em razão das irregularidades apuradas em inspeções realizadas pelo Banco Central do Brasil, os ex-administradores foram alertados de que a falta do cumprimento dessas determinações colocariam a instituição ao alcance das sanções dispostas na Lei nº 6.024/74.

Após todas as alternativas apresentadas ao controlador e ex-administradores e diante da persistente desobediência da instituição e de seus dirigentes às determinações no prazo estipulado, o Banco Central do Brasil decretou sua liquidação extrajudicial, por meio do Ato Presi nº 1158, de 16.06.2009.

3. DO EXAME TÉCNICO-CONTÁBIL

3.1. DOS LIVROS


Foram arrecadados diversos livros, localizados na sede social da liquidanda, conforme Termos Anexos, sobre os quais constam as observações abaixo: (fls. 4006/4009):

- 1) Livro Diário nº 01 - março a junho de 2002, com 60 folhas, numeradas de um a 60, registrado na JUCERJA sob o nº 4242, última folha utilizada a de nº 60, em nome da TURFA DTVM S.A (atual EURO DTVM S/A)
- 2) Livro Diário nº 02, de julho a dezembro de 2002, com 176 folhas, numeradas de 1 a 176, sendo a última folha utilizada a de nº 176, registrado na JUCERJA sob o nº 4243, em nome da TURFA DTVM S/A;
- 3) Livro Diário nº 03, de janeiro a junho de 2003, com 187 folhas, numeradas de 1 a 187, sendo a última folha utilizada a de nº 187, registrado na JUCERJA sob o nº 5886/04, em nome da TURFA DTVM S/A
- 4) Livro Diário nº 04, de julho a dezembro de 2003, com 303 folhas, numeradas de 1 a 303, sendo a última folha utilizada a de nº 303, registrado na JUCERJA sob o nº 5887/04, em nome da TURFA DTVM S/A
- 5) Livro Diário nº 05, de janeiro a fevereiro de 2004, com 71 folhas, numeradas de 1 a 71, sendo a última folha utilizada a de nº 71, registrado na JUCERJA sob o nº 2134, em nome da TURFA DTVM S/A
- 6) Livro Diário nº 06, de março a junho de 2004, com 196 folhas, numeradas de 1 a 196, sendo a última folha utilizada a de nº 196, registrado na JUCESPA sob o nº 207226, em nome da EURO DTVM S/A
- 7) Livro Diário nº 07, de julho a dezembro de 2004, com 304 folhas, numeradas de 1 a 304, sendo a última folha utilizada a de nº 304, registrado na JUCESPA sob o nº 207225, em nome da EURO DTVM S/A



BANCO CENTRAL DO BRASIL

Procuradoria
Geral de Justiça
Fls. 21
Rub. Sa



- 8) Livro Diário nº 08, de janeiro a junho de 2005, com 268 folhas, numeradas de 1 a 268, sendo a ultima folha utilizada a de nº 268, registrado na JUCERJA sob o nº 2736, em nome da EURO DTVM S/A
- 9) Livro Diário nº 09, de julho a dezembro de 2005, com 278 folhas, numeradas de 1 a 278, sendo a ultima folha utilizada a de nº 278, registrado na JUCERJA sob o nº 2737, em nome da EURO DTVM S/A
- 10) Livro Diário nº 10, de janeiro a junho de 2006, com 309 folhas, numeradas de 1 a 309, sendo a ultima folha utilizada a de nº 309, registrado na JUCERJA sob o nº 2738, em nome da EURO DTVM S/A
- 11) Livro Diário nº 11, de julho a dezembro de 2006, com 252 folhas, numeradas de 1 a 252, sendo a ultima folha utilizada a de nº 252, registrado na JUCERJA sob o nº 2739, em nome da EURO DTVM S/A
- 12) Livro Diário nº 12, de janeiro a junho de 2007, com 254 folhas, numeradas de 1 a 254, sendo a ultima folha utilizada a de nº 254, registrado na JUCERJA sob o nº 2923, em nome da EURO DTVM S/A
- 13) Livro Diário nº 13, de julho a dezembro de 2007, com 240 folhas, numeradas de 1 a 240, sendo a ultima folha utilizada a de nº 240, registrado na JUCERJA sob o nº 2924, em nome da EURO DTVM S/A
- 14) Livro Diário nº 14, de janeiro a dezembro de 2008, com 129 folhas, numeradas de 1 a 129, sendo a ultima folha utilizada a de nº 129, sem registro na JUCERJA, sem encadernação.
- 15) Livro Razão dos meses de janeiro a dezembro de 2002, sem numeração seqüencial, sem registro, sem encadernação, em nome da TURFA DTVM S/A;
- 16) Livro Razão dos meses de janeiro a dezembro de 2003, sem numeração seqüencial, sem registro, sem encadernação, em nome da TURFA DTVM S/A
- 17) Livro Razão dos meses de janeiro a dezembro de 2004, sem numeração seqüencial, sem registro, sem encadernação, em nome da TURFA DTVM S/A
- 18) Livro Razão dos meses de janeiro a dezembro de 2005, sem numeração seqüencial, sem registro, sem encadernação, em nome da EURO DTVM S/A
- 19) Livro Razão dos meses de janeiro a dezembro de 2006, sem numeração seqüencial, sem registro, sem encadernação, em nome da EURO DTVM S/A
- 20) Livro Razão dos meses de janeiro a dezembro de 2007, sem numeração seqüencial, sem registro, sem encadernação, em nome da EURO DTVM S/A
- 21) Livro Razão dos meses de janeiro a dezembro de 2008, sem numeração seqüencial, sem registro, sem encadernação, em nome da EURO DTVM S/A



BANCO CENTRAL DO BRASIL



- 22) Livro Razão dos meses de janeiro a fevereiro de 2009, sem numeração seqüencial, sem registro, sem encadernação, em nome da EURO DTVM S/A
- 23) Livro Balancetes dos meses de janeiro a dezembro de 2002, sem numeração seqüencial, sem registro, sem encadernação, em nome da TURFA DTVM S/A
- 24) Livro Balancetes dos meses de janeiro a dezembro de 2003, sem numeração seqüencial, sem registro, sem encadernação, em nome da TURFA DTVM S/A
- 25) Livro Balancetes dos meses de janeiro a dezembro de 2004, sem numeração seqüencial, sem registro, sem encadernação, em nome da TURFA DTVM S/A
- 26) Livro Balancetes dos meses de janeiro a dezembro de 2005, sem numeração seqüencial, sem registro, sem encadernação, em nome da EURO DTVM S/A
- 27) Livro Balancetes dos meses de janeiro a dezembro de 2006, sem numeração seqüencial, sem registro, sem encadernação, em nome da EURO DTVM S/A
- 28) Livro Razão dos meses de janeiro a dezembro de 2007, sem numeração seqüencial, sem registro, sem encadernação, em nome da EURO DTVM S/A
- 29) Livro Razão dos meses de janeiro a dezembro de 2008, sem numeração seqüencial, sem registro, sem encadernação, em nome da EURO DTVM S/A
- 30) Livro Razão dos meses de janeiro a fevereiro de 2009, sem numeração seqüencial, sem registro, sem encadernação, em nome da EURO DTVM S/A

3.2 BENS E VALORES

Conforme Termo de Conferência de Valores de 16.06.2009 (fls.4010), foi arrecadada a importância em espécie de R\$ 270,00 (duzentos e setenta reais).

3.3 MÓVEIS E UTENSÍLIOS

Conforme Termo de Arrecadação de Móveis e Utensílios de 16.06.2009, foram arrecadados na sede social da empresa, na Rua Sete de Setembro, 43 – 12º andar, diversos bens representativos do imobilizado da liquidanda, contabilizados pelo valor total de R\$ 40.398,00. (fls.4011/4017)

3.4. BALANÇO SANEADO NA DATA DA LIQUIDAÇÃO (16/06/2009)

Para proceder ao exame das contas da sociedade, efetuar os ajustes regulamentares necessários com a finalidade de obter a real situação patrimonial líquida da



BANCO CENTRAL DO BRASIL

43
Procuradoria
Geral de Justiça
Fls. 22
Rub. *So*

4733
DELEGATIA
JULIO CESAR
8.015.214 - 1

sociedade e avaliação do ativo em confronto com o passivo, esta Comissão de Inquérito utilizou o balanço de abertura relativo à data-base 15.06.2009, (fls.3770/3778-Vol.23), resultando no demonstrativo saneado em 16.06.2009, cujas notas explicativas de cada ajuste estão relacionadas a seguir.

BALANÇO SANEADO EM 16.06.2010

ATIVO

CÓDIGO CONTAB	DESCRIÇÃO DA CONTA	SALDO EM 15.06.09	AJUSTES (+)/(-)	SALDO EM 16.06.09	NE(*)
1.0.0.00.00.0000-7	CIRC.REAL.L.PRAZO	445.044,58	(169.293,27)	275.751,31	
1.1.0.00.00.0000-6	DISPONIBILIDADES	1.720,57		1.720,57	
1.2.0.00.00.0000-5	APL.INTERF.DE LIQ.	273.551,64		273.551,64	
1.8.0.00.00.0000-9	OUTROS CRÉDITOS	160.731,58	(160.252,48)	479,10	
1.8.4.00.00.0000-1	NEG.INTERM. VALORES	126.499,76	(126.499,76)	0,00	1
1.8.8.00.00.0000-3	DIVERSOS	34.231,82	(33.752,72)	479,10	
1.8.8.45.00.0000-6	ADIANT. SALARIAL	479,10		479,40	
1.8.8.45.00.0000-6	IMP.RENDA COMPENSAR	13.231,16	(13.231,16)	0,00	2
1.8.8.92.00.0000-4	DEV. DIVERSOS - PAÍS	20.521,56	(20.521,56)	0,00	3
1.9.0.00.00.0000-8	OUTROS VAL. E BENS	9.040,79	(9.040,79)	0,00	4
2.0.0.00.00.0000-4	PERMANENTE	439.328,05		439.328,05	
2.1.0.00.00.0000-3	INVESTIMENTO	406.650,00		406.650,00	
2.1.5.00.00.0000-8	AÇÕES E COTAS	406.650,00		406.650,00	
2.2.0.00.00.0000-2	IMOBILIZADO DE USO	32.678,05		32.678,05	
2.2.4.20.00.0000-4	MOVEIS EQP.DE USO	27.985,07		27.985,07	
2.2.9.00.00.0000-9	OUTROS	4.692,98		4.692,98	
2.2.9.10.00.0000-6	SIST. COMUNICAÇÃO	8.204,00		8.204,00	
2.2.9.30.00.0000-0	SIST.PROC. DE DADOS	19.957,50		19.957,50	
2.2.9.50.00.0000-4	SIST. DE SEGURANÇA	950,00		950,00	
2.2.9.99.00.0000-3	(-)DEPR.OUTROS IMOBIL. DE USO	(24.418,52)		(24.418,52)	
2.2.9.99.10.0000-6	SIST.COM.EQUIP.	(6.120,46)		(6.120,46)	
2.2.9.99.30.0000-2	SIST.PROC.DE DADOS	(18.298,06)		(18.298,06)	
2.4.1.70.00.0000-2	INST.DE DEPENDENCIA	6.900,00		6.900,00	-



BANCO CENTRAL DO BRASIL



CÓDIGO CONTAB	DESCRIÇÃO DA CONTA	SALDO EM 15.06.09	AJUSTES (+)/(-)	SALDO EM 16.06.09	NE(*)
2.4.1.99.00.0000-7	(-)AMORT.DO DIFERIDO	(6.900,00)		(6.900,00)	
3.0.0.00.00.0000-1	COMPENSAÇÃO	41.871.019,34		41.871.019,34	
3.0.4.00.00.0000-3	CUSTÓDIA DE VALORES	41.464.369,34		41.464.369,34	7
3.0.9.00.00.0000-8	CONTROLE	406.650,00		406.650,00	
	TOTAL GERAL DO ATIVO	42.755.391,97		42.586.098,70	

PASSIVO

CÓDIGO CONTAB	DESCRIÇÃO DA CONTA	SALDO EM 15.06.09	AJUSTES SANEADO	SALDO EM 16.06.09	NE(*)
4.0.0.00.00.0000-8	CIRC. E REAL L. PRAZO	233.540,20	7.497.674,93	7.731.215,13	
4.9.0.00.00.0000-9	OUTRAS OBRIGAÇÕES	233.540,20	7.497.674,93	7.731.215,13	
4.9.4.00.00.0000-1	FISCAIS E PREV.	115.850,51	7.370.585,23	7.486.435,74	
4.9.4.20.10.0000-8	IMP. E CONTR. SERV. DE TERCEIROS	83.768,65	7.370.585,23	7.454.353,88	1
4.9.4.20.20.0000-1	IMP. E CONTR. SOBRE SALÁRIOS	27.864,18	0,00	27.864,18	
4.9.4.20.90.0000-2	OUTROS	4.217,68	0,00	4.217,68	
4.9.9.00.00.0000-6	DIVERSAS	117.689,69	127.089,70	244.779,39	
4.9.9.30.10.0000-0	DESPESAS DE PESSOAL	27.594,79	0,00	27.594,79	
4.9.9.00.10.0000-0	INDENIZ.TRABALHISTAS A PAGAR	0,00	90.970,30	90.970,30	2
4.9.9.30.50.0000-2	OUTRAS DESPESAS ADMINISTRATIVAS	0,00	36.119,40	36.119,40	3
4.9.9.30.90.0000-4	OUTROS PAGAMENTOS	90.094,90	0,00	90.094,90	
6.0.0.00.00.0000-2	PATRIMÔNIO LÍQUIDO	622.379,48	(7.638.515,25)	(7.016.135,77)	5
6.1.1.00.00.0000-4	CAPITAL SOCIAL	550.000,00	0,00	550.000,00	
6.1.3.00.00.0000-0	RESERVAS DE CAPITAL	393.150,00	0,00	393.150,00	
6.1.8.00.00.0000-5	LUCROS/PREJ.ACUI. (2009)	(218.246,70)	(7.638.515,25)	(7.856.761,95)	
6.1.8.00.00.0000-5	LUCROS/PREJ. EX.(AJUST)	0,00	(7.666.968,20)	(7.666.968,20)	4
6.1.8.10.00.0000-1	RESULTADO DO EXERCICIO	0,00	28.452,95	28.452,95	5
6.1.9.00.00.0000-8	AÇÕES EM TESOURARIA	(102.523,82)	0,00	(102.523,82)	
7.0.0.00.00.0000-9	CONTAS DE RESULTADO CREDORAS	483.270,51	(483.270,51)	0,00	5
8.0.0.00.00.0000-6	CONTAS DE RESULTADO	(454.817,56)	454.817,56	0,00	5



BANCO CENTRAL DO BRASIL

50
Procuradoria
Geral de Justiça
Fls. 23
Rub. Sa

11735
DELEGADO
JULIO CESAR
8.015.214-1

CÓDIGO CONTAB	DESCRIÇÃO DA CONTA	SALDO EM 15.06.09	AJUSTES SANEADO	SALDO EM 16.06.09	NE(*)
	DEVEDORAS				
9.0.0.00.00.0000-3	COMPENSAÇÃO	41.871.019,34		41.871.019,34	
9.0.4.00.00.0000-5	CUSTÓDIA DE VALORES	41.464.369,34		41.464.369,34	
9.0.9.00.00.0000-0	CONTROLE	406.650,00		406.650,00	
	TOTAL GERAL DO PASSIVO	42.755.391,97		42.586.098,70	

NE (*) - Notas explicativas

AJUSTES EFETUADOS NO BALANÇO DE 15 DE JUNHO DE 2009

ATIVO

1 - DEVEDORES - CONTA LIQUIDAÇÕES PENDENTES/UP 2 ASSESSORIA E SERVIÇOS LTDA

Trata-se de ajuste a menor, no montante de R\$126.499,76, tendo em vista que o saldo refere-se a 7 (sete) saques a descoberto para emissão de TEDs em benefício de terceiros, efetuados pela UP2 nos 03 dias imediatamente anteriores à liquidação extrajudicial, gerando o referido saldo devedor. Verificou-se que essa conta foi aberta em 01.07.2003 para registrar a movimentação financeira das negociações efetuadas pela Liquidanda com a UP2 e que o saldo devedor, de responsabilidade da UP2, é de difícil recebimento, em razão das restrições cadastrais da correntista, considerada inapta pela Secretaria da Receita Federal. (fls.3780-Vol.23)

2 - IMPOSTO DE RENDA A COMPENSAR

Trata-se ajuste a menor referente ao Imposto de Renda sobre Juros do Capital (R\$ 1.873,75) e Imposto de Renda Sobre Comissões a Compensar (R\$ 11.357,41), contabilizados como valores ativos a compensar no futuro, contra o recolhimento de novos tributos da espécie. Todavia, tendo em vista que a empresa encontra-se em liquidação extrajudicial, torna-se impossível a compensação do imposto de renda recolhido sobre as comissões com o imposto de renda futuro enquanto perdurar o regime de liquidação.

Dessa forma, esta Comissão entende que, diante da impossibilidade concreta de haver restituição ou compensação, este saldo não pode ser considerado como valor ativo (bem) para fazer face a pagamentos aos credores. Tendo em vista que o referido valor foi considerado inexecutável por esta Comissão, foi provisionado para os efeitos da estimativa do total dos prejuízos causados a terceiros. (fls.3828/3832-Vol.23)



BANCO CENTRAL DO BRASIL



3 - DEVEDORES DIVERSOS - PAÍS

OPERACÕES COMPRA/VENDA TITULOS VALORES MOBILIARIOS

Ajuste a menor, no montante de R\$20.521,56, referente a adiantamento efetuado pela EURO para a UP2 Assessoria e Serviços Ltda, para compra de títulos e valores mobiliários por conta de operação de responsabilidade desta última, cujo saldo foi provisionado como prejuízo em razão da situação de inadimplência da devedora.(fls.3799 e 3833-Vol.23)

4 - DESPESAS ANTECIPADAS

Trata-se de ajuste a menor, no valor de R\$9.040,79, devido a adiantamentos efetuados para compra de vale-transportes, vale-refeição, vale-alimentação e taxa de fiscalização CVM, transferidas para conta de resultado. (fls.3781/3784-Vol.23)

P A S S I V O

1 - IR SOBRE COMISSÃO E CORRETAGEM

Trata-se de ajuste a maior no saldo da conta no valor de R\$ 7.370.585,23, por não ter, a Liquidanda, reconhecido contabilmente a Ação de Execução Fiscal proposta pela União (Processo nº 2007.51.01.525198-0) em trâmite na 1ª Vara de Execuções Fiscais no Rio de Janeiro, para cobrança de impostos federais não recolhidos ao Tesouro Nacional.(fls. 3785 e 3855/3885-Vol.23)

2 - INDENIZACÕES TRABALHISTAS A PAGAR


Trata-se ajuste a maior efetuado no Passivo, referente a indenizações trabalhistas dos ex-empregados da Liquidanda, relativas a salários a pagar, férias e multas rescisórias, no montante de R\$90.970,30, conforme notificações aos empregados demitidos pelo Sr. Liquidante. (fls. 222/248)

3 - CONTAS A PAGAR

Trata-se de ajuste a maior referente a despesas ordinárias tais como: contas de telefones, luz, água, alugueis, prestações de serviços de informática, e outras contas, no montante de R\$36.119,40, que ficaram em aberto por falta de pagamento até a data de liquidação. Referidos credores não se habilitaram junto à Liquidanda, quando da chamada de credores. (fls.4585/4631-Vol.28)



BANCO CENTRAL DO BRASIL



4 – LUCROS OU PREJUÍZOS ACUMULADOS EXERCÍCIO ATUAL

Trata-se do total dos ajustes efetuados no ativo e no passivo, explicitados nas Notas de 01 a 04, retro (Ativo), e de 01 a 04, (Passivo) conforme demonstrativo abaixo:

AJUSTE Nº	DESCRIÇÃO	VALOR
Ativo-1	Redução do ativo devido a provisão para devedores duvidosos da UP2	126.499,76
Ativo-2	Redução do ativo devido a baixa no saldo de imposto de renda a compensar	13.231,16
Ativo-3	Redução do ativo devido a baixa no saldo de adiantamentos efetuados pela EURO para a UP2	20.521,56
Ativo-4	Redução do ativo devido a baixa de despesas realizadas provisionadas por ocasião da liquidação extrajudicial	9.040,79
Passivo-1	Aumento no passivo devido a contabilização da ação de execução fiscal como obrigação da liquidanda	7.370.585,23
Passivo-2	Aumento no passivo devido a contabilização das dívidas trabalhistas dos empregados demitidos e não indenizados	90.970,30
Passivo-3	Aumento no passivo devido a despesas administrativas ocorridas em dias anteriores à liquidação que não foram quitadas	36.119,40
	Total dos ajustes regulamentares	7.666.968,20

5 – DEMONSTRAÇÃO DO PATRIMÔNIO LÍQUIDO AJUSTADO EM 16.06.2009

Em decorrência dos ajustes efetuados no balanço de 15.06.2009, o Patrimônio Líquido Ajustado da EURO DTVM, em 16.06.2009, tornou-se negativo em R\$7.016.135,77 (sete milhões, dezesseis mil, cento e trinta e cinco reais e setenta e sete centavos) conforme demonstrativo abaixo:

Conta	Saldo
Patrimônio Líquido em 15.06.2009	622.379,48
Prejuízos Acumulados do exercício decorrentes dos ajustes efetuados	(7.666.968,20)
Contas de Resultado Credoras	483.270,51
Contas de Resultado Devedoras	(454.817,56)
Patrimônio Líquido em 16.06.2009	(7.016.135,77)

Obs. Os ajustes no passivo estão fora de ordem numérica em razão da seqüência normal dos eventos apurados.



BANCO CENTRAL DO BRASIL

DELEGADO
JULIO CES
6.015.214

7. VALORES CUSTODIADOS

Trata-se de títulos públicos federais (Notas do Tesouro Nacional -NTN-F), custodiados no SELIC, conforme extrato de custódia do dia 31.05.2009, em nome da EURO DTVM, cujos titulares estão em processo de habilitação de crédito junto à instituição. (fls. 3792/3794-Vol.23)

Nome	Quantidade	Valor de Referencia
Fundo Mun. de Pensão de Fernão/SP	314	573.491,14
UP2	1	1.826,40
Instituto Prev.Mun. de Rio Verde.	735	1.342.407,60
Fundo Prev. Mun. Cidade Ocidental	3.265	5.963.211,98
UP2	2	4.435,81
Fundo Prev. Mun.de Vassouras	5.922	5.922.000,00
Instituto Prev.Social de Guiratinga	1.284	1.284.000,00
Instituto Prev.Social de Jataí	3.050	3.050.000,00
Fundo Mun.Prev.Soc.de N.Sra.Livramento	2.468	2.468.000,00
Fundo Mun.Prev.Soc.Nova Monte Verde	340	340.000,00
Fundo Mun.Prev.Soc.Paranatinga	736	736.000,00
Fundo Mun.Prev.Soc.Campo Novo de Parecis	13.345	13.345.000,00
Fundo Mun.Prev.Soc.Peixoto de Azevedo	941	941.000,00
Fundo Mun.Prev.Soc.Poxoreu	889	889.000,00
Fundo Mun.Prev.Soc.Ribeirao Grande	1.735	1.735.000,00
Instituto Prev.Social Mun. Rio verde	1.784	1.784.000,00
Instituto Prev.Social Mun.Theobrama	771	771.000,00
TOTAL	37.582	41.150.372,93

Na conta de Custódia analisada, constavam ainda 324 LTN, no valor de R\$313.996,42, referente à posição de títulos de propriedade da EURO DTVM que foram resgatados na data da liquidação extrajudicial e que se encontravam no SELIC, perfazendo, desta forma o saldo total da conta no montante de R\$41.464.369,34.(fls.3792/3810-Vol.23)

3.5 EVENTOS SUBSEQUENTES Á DATA DA LIQUIDAÇÃO EXTRAJUDICIAL

A EURO possui 406.650 ações ordinárias nominativas da CETIP S/A, provenientes do Título Patrimonial, no valor nominal de R\$406.650,00, cujo valor de mercado, apurado após a decretação da liquidação, foi de R\$4.676.475,00, considerando a cotação mínima de R\$11,50 por ação, fixada pela própria CETIP na "Oferta Pública de Ações" realizada em 01/09/2009, portanto, posteriormente à data da liquidação.(fls.3998/4005)

Por outro lado, no decorrer do processo liquidatório, a Receita Federal do Brasil lavrou Termo de Verificação Fiscal e Auto de Infração no valor de R\$145.183.562,22, referente a Imposto de Renda Pessoa Jurídica, Contribuição p/Financiamento S. Social, Programa de Integração Social, Contribuição Social s/Lucro Líquido e Imposto de Renda na Fonte, incluindo juros de mora e multa. (fls. 348/434)

Relatório Final

Comissão de Inquérito na EURO Distribuidora de Títulos e Valores Mob. S.A. - Em liquidação extrajudicial



BANCO CENTRAL DO BRASIL

52
D

Procuradoria Geral de Justiça
Fls. 25
Rub. 50

4334
N
DELEGADO
JULIO CESAR
6.015.274-1

Cabe ressaltar que o Sr. Liquidante impugnou a referida autuação fiscal, ainda pendente de decisão até o encerramento deste relatório. (fls. 393/398)

Consta, outrossim, processo de execução fiscal nº 2009.51.01.509256-3 3000, na 7ª Vara Federal de Execução Fiscal do Rio de Janeiro, proposto pelo Banco Central do Brasil, em 13.08.2009, referente à cobrança de crédito inscrito na dívida ativa no valor de R\$147.928,67, relativo à multa pecuniária administrativa. (fls.3994/3997)

4. DAS IRREGULARIDADES ADMINISTRATIVAS E DOS INDÍCIOS DE ILÍCITOS PENAIIS, EM TESE, PRATICADOS PELOS EX-ADMINISTRADORES:

No curso dos trabalhos, esta Comissão apurou indícios da prática de irregularidades de natureza administrativa e penal, a seguir relacionadas, em tese, cometidas pelos ex-administradores da EURO DTVM S.A., as quais já haviam sido observadas em inspeções anteriores efetuadas pelo Banco Central do Brasil, que resultaram na abertura de processo administrativo punitivo pelo Banco Central do Brasil, na comunicação dos fatos ao Ministério Público Federal, Receita Federal do Brasil e Conselho de Controle de Atividades Financeiras-COAF.

4.1 DAS IRREGULARIDADES ADMINISTRATIVAS:

Ao longo do período de 2006 a 2009, apurou-se a existência de diversas irregularidades de natureza administrativa praticadas pela EURO, de maneira rotineira e constante, a seguir descritas.

Preliminarmente, registra-se que tais irregularidades conduziram à situação de insolvência da EURO, cuja prática reiterada de mencionados atos configurou grave violação às normas legais e regulamentares, quais sejam:

- a) **Negociação de títulos públicos privados sob condição de preço artificiosos, objetivando produzir ganhos ilegítimos em benefício da própria sociedade e de terceiros, em desfavor de entidades previdenciárias e de fundos de investimentos, com infração ao art. 44, *caput* e § 4º, da Lei 4.595/64, combinado com o art. 4º, § 6º, da Lei 4.728, de 14.07.1965 e Circular nº 1.237/87.**



BANCO CENTRAL DO BRASIL



Descrição dos fatos:

A EURO DTVM, no período de 2006 a junho de 2009 continuou, de maneira rotineira e constante, realizando negociações de títulos públicos e privados sob condições de preços artificiosos, produzindo ganhos ilegítimos em benefício próprio e de terceiros, em detrimento de entidades de previdência estaduais e municipais e fundos de investimentos, caracterizadas pela compra e venda de forma definitiva, em operações no mesmo dia, conhecidas como "Day-trade", com preços unitários (PUs) muito superiores ou muito inferiores aos preços médios praticados no mercado de capitais e divulgados pela Andima, obtendo resultados exorbitantes.

Tal procedimento, além de permitir, indevidamente, apropriações irregulares de recursos pertencentes a fundos de investimento e entidades de previdência de estados e municípios, colocou em risco a credibilidade do mercado, permitindo a realização de operações a preços incompatíveis com os valores reais de oferta e procura.

Conforme apurado, a EURO adquiria os títulos, no mercado, por preços inferiores aos preços de vendas informadas aos fundos de previdência municipais auferindo, assim, um lucro na operação. Referido lucro era distribuído a pessoas físicas e jurídicas indicadas pela suposta empresa denominada UP2 Assessoria e Serviços Ltda, cliente da EURO.

Reafirma-se: esta Comissão de Inquérito não encontrou, nos arquivos da EURO DTVM, qualquer documento que pudesse comprovar o vínculo das pessoas físicas e jurídicas (para as quais eram distribuídos os lucros decorrentes das operações de compra e venda de títulos), com os fundos de previdências municipais e/ou a EURO e seus ex-administradores.

O total negociado pela EURO em parceria com a UP2, chegou a atingir a importante cifra estimada em R\$ 2,1 bilhões de reais no período de 2007 a 2009, dos quais, cerca de R\$1,8 bilhões foram provenientes de transações com os fundos de previdência no mercado de títulos públicos e privados, enquanto que as receitas de comissões atingiram a casa dos R\$300 milhões (fls. 1413/2208-Volumes 10/13).

- b) **Contabilização de ganhos em desacordo com o art. 37 da Lei 4.595/64, combinado com a Circular nº 1.273/87, e art. 1º da Circular nº 3.237/04 e seu Regulamento Anexo.**

Descrição dos fatos:

A EURO DTVM, no mesmo período de 2006 a junho 2009 registrava, no SELIC e na CETIP, as transações descritas em contas destinadas a operações de carteira própria



BANCO CENTRAL DO BRASIL

53
0

Procuradoria Geral de Justiça
Fls. 26
Rub. <i>S</i>

<i>UP2</i>
DELEGADO
JULIO CESAR
6015.274-1

e, conseqüentemente, os ganhos auferidos nessas transações deveriam ter sido apropriados como resultado do período, fato que não ocorreu.

Do mesmo modo, as receitas decorrentes de comissões pela intermediação de negócios no mercado financeiro deveriam ter sido registradas nas contas de resultado da EURO, inclusive, para fins tributários e não as foram.

Ao contrário, nas demonstrações contábeis apresentadas ao Banco Central, tais ganhos foram irregularmente contabilizados em contas de clientes ao invés de comporem os resultados da empresa e serem oferecidos à tributação.

Conseqüentemente, os lucros foram contabilizados na conta da UP2 Assessoria e Serviços Ltda. (empresa que figura desde 2004 como "inapta" no cadastro da Receita Federal do Brasil) e, desviados para várias pessoas físicas e jurídicas, indicadas pela UP2.

Dessa forma, embora a EURO obtivesse vultosos ganhos nessas operações e em receitas de prestação de serviço, o não reconhecimento desses ganhos fez com que a situação patrimonial da instituição ficasse irreal, apresentando Patrimônio de Referência de R\$ 622 mil, por ter deixado de incluir os rendimentos citados na base de cálculo dos tributos devidos.

Tal procedimento irregular vinha sendo praticado desde 2004 e o fato foi comunicado à Receita Federal do Brasil por meio do Ofício Desuc/Gabin-2006/225, de 16.8.2006.

- c) **Transferência indevida de ganhos a terceiros, contrariando o disposto no s art. 31 e 44, § 4º, da Lei 4.595/64, combinado com a Circular nº 1.273/87;**

Descrição dos fatos:

No período de 2006 a junho de 2009, com as operações de compra e venda de títulos negociados no SELIC e CETIP e prestação de serviços a terceiros na colocação de títulos e valores mobiliários, a EURO continuou obtendo lucros exorbitantes, tendo reconhecido, em seus demonstrativos contábeis, apenas pequeno percentual desse total (cerca de 1,5% do total). O restante, foi contabilizado como ganho da cliente UP2 Assessoria e Serviços Ltda e repassado a pessoas físicas e jurídicas indicadas por ela (UP2), conforme demonstram todos os comprovantes das operações acostados aos autos do presente inquérito.

Apurou-se que a EURO possuía duas contas bancárias na matriz do Banco Paulista S/A: a de nº 8.178-0, que registrava apenas o movimento da própria EURO, acolhendo pequenos depósitos de no máximo R\$10.000,00 e pagamentos de suas despesas normais de funcionamento



BANCO CENTRAL DO BRASIL

que girava em torno de R\$9.000,00 por mês, deixando um saldo mensal de aproximadamente R\$1.000,00 em média. (fls. 4018/4054); e a de nº 24.538-3, por onde transitavam os recursos oriundos de suas negociações com fundos de previdência e recebimento de comissões sobre a intermediação de negócios no mercado financeiro, incluindo a movimentação em nome da UP2, que chegou a movimentar recursos da ordem de R\$2,1 bilhões de reais, no período de 2007 a 2009. (fls.2585/2917-Vol.16, 17 e 18)

De acordo com o extrato da conta 1.8.4.30.03.0003-0, do razão contábil da EURO, que representa a movimentação financeira da UP2, (fls. 3912/3993), verificou-se que os lucros obtidos nas negociações com fundos de previdência e recebimentos de comissões por serviços prestados foram repassados por meio de transferências eletrônicas bancárias (TED), diretamente da conta corrente da EURO no Banco Paulista (Agencia Matriz, conta 24538-3), para diversas pessoas físicas e jurídicas habitualmente determinadas e relacionadas pela UP2.

Conforme apurado por esta Comissão, no período de 2007 a 2009, segundo os extratos de conta corrente da UP2 mantida na EURO DTVM (fls.3912/3993), ocorreram movimentações de recursos provenientes de depósitos dos fundos de previdência para compra de títulos, depósitos relativos a recebimentos de comissões pela colocação de operações no mercado e lucros obtidos nas operações com títulos públicos creditados naquela conta e sacados, diariamente, em sua totalidade, de modo que, no final de cada mês, a conta era sistematicamente zerada.


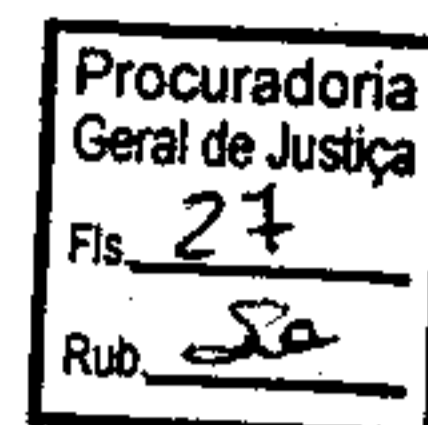
Depreende-se, pelo "modus operandi", que a conta corrente da EURO DTVM, nº 24.538-3, no Banco Paulista S/A, em tese, serviu, meramente, para o trânsito de recursos originados de depósitos de clientes da EURO e que, para não ter que registrar seus nomes em cadastros, a EURO se utilizava do cliente "fictício" UP2 para transferir parte desses recursos para diversas pessoas físicas e jurídicas, conforme abaixo exemplificados, por amostragem:

EXEMPLO 1) - a operação ocorrida em 27.06.2008, na qual a empresa NEW ENERGY OPTIONS GERAÇÃO DE ENERGIA S/A, depositou a quantia de R2.000.000,00 (dois milhões de reais) e R\$2.147.000,00, em 01.07.2008, na conta da EURO como pagamento de comissão por serviços prestados nos termos da cláusula 8ª do Contrato de Prestação de Serviços, Assessoria e Prospecção de Mercado firmado em 02.05.2008 e, no mesmo dia, a EURO recebeu uma carta da UP2 determinando que aquela quantia tivesse a seguinte destinação: R\$26.000,00 para receita da EURO e o restante distribuído a 27 pessoas físicas e jurídicas, destacando-se: Cascalheira Paranoa Com.Mat (R\$455.935,00), Center Softw Comercio e Serviços (R\$200.000,00), Matriz Construções (R\$200.000,00), Matriz Construções Ltda (R\$200.000,00), Toshiba Trans. Dist. Brasil Ltda (R\$544.065,00) e outros. (fls.1271/1274-Volume 08)

EXEMPLO 2) - em 20.05.2008, quando a CENTRAL ENERGÉTICA JITITUBA LTDA. depositou a importância de R\$4.200.000,00 (quatro milhões e duzentos mil) na conta da EURO



BANCO CENTRAL DO BRASIL



como pagamento de comissão nos termos da cláusula 8ª do Contrato de Prestação de Serviços, Assessoria e Prospecção de Mercado firmado em 19.05.2008 e, no dia 20.05.2008, a UP2 enviou carta à EURO determinando que daquele total fosse retirada a quantia de R\$5.999,83 como receita da EURO e o restante distribuído entre 54 pessoas, destacando-se: HFPR Participações Ltda (R\$1.300.000,00), Preludio Agropecuária Ltda (R\$300.000,00), alta Participações e Agropecuária Ltda (R\$300.000,00), Matriz Construções Ltda. (R\$200.000,00), Atac Participações e Agropecuária Ltda (R\$300.000,00), Atac Participações e Agropecuária Ltda (R\$349.230,44) e outros. (fls.1275/1279-Volume 08))

O BANCO PANAMERICANO S/A também figura como instituição que efetuou inúmeros pagamentos a título de comissão por serviços de intermediação de negócios em títulos de renda fixa, no montante aproximado de R\$21,8 milhões, entre 2006 e 2009, lançados na conta da UP2 (dentro da EURO) e por ela desviado para inúmeras pessoas físicas e jurídicas pelo mesmo procedimento retro descrito.

Por meio da correspondência de 07.05.2010 (fls.4074), o Banco Panamericano S/A anexou os recibos dos pagamentos efetuados à EURO, no período de 2006 a 2009, e informou a esta Comissão que tais comprovantes são referentes a serviços prestados de intermediação de negócios em títulos de renda fixa. (fls.4075/4335)

O LEMON BANK BANCO MÚLTIPLO S/A, por meio da carta de 27.04.2010 a esta Comissão (fls. 3669), confirmou inúmeros pagamentos à EURO a título de comissão por serviços de intermediação de negócios em títulos de renda fixa, no montante aproximado de R\$3,4 milhões, entre 2006 e 2009. Tais pagamentos foram lançados na conta da UP2 (dentro da EURO) e por ela desviado para inúmeras pessoas físicas e jurídicas da mesma forma acima descrita.(fls. 3670/3685-Volume 22).

A NOMINAL DISTRIBUIDORA DE TITULOS E VALORES MOBILIARIOS LTDA., por meio da correspondência de 29.04.2010, a esta Comissão anexou comprovantes de pagamentos efetuados à EURO a título de comissões sobre intermediação de negócios no montante de R\$16,6 milhões, os quais foram desviados para pessoas físicas e jurídicas indicadas pela UP2.(fls. 3686/3742-Volume 22).

O BANCO RURAL S/A, por meio da carta de 26.04.2010, à esta Comissão, encaminhou cópias dos comprovantes de pagamentos efetuados à EURO referentes aos serviços prestados de intermediação financeira, que foram desviados pela EURO para pessoas físicas e jurídicas indicadas pela UP2. (fls. 3653/3668- Volume 22)

Além das empresas acima mencionadas, entre outras instituições financeiras ou não, que depositaram recursos na conta da EURO provenientes do pagamento de comissão por serviços de intermediação, esta Comissão de Inquérito, por processo de amostragem, encontrou,



BANCO CENTRAL DO BRASIL



ainda, as seguintes empresas e respectivos depósitos: SUCOS DO BRASIL S/A (R\$2.839.400,00), ALCOOL QUIMICA CANABRAVA S/A (R\$ 1.500.000,00, R\$2.200.000,00), AURIZONIA EMPREENDIMENTOS S/A (R\$ 589.000,00, R\$ 620.000,00, R\$ 1.271.000,00, R\$ 775.000,00), DIFERENCIAL ENERGIA PARTICIPAÇÕES LTDA (R\$ 1.000.000,00), ITRR PARTICIPAÇÕES S/A (R\$ 150.000,00, R\$ 1.050.000,00, R\$ 300.000,00, R\$ 300.000,00, R\$300.000,00, R\$ 375.000,00, R\$ 150.000,00, R\$ 300.000,00, R\$ 750.000,00), RIO AMAZONAS ENERGIA S/A (R\$ 1.231.781,21, R\$ 3.222.225,60, R\$ 3.000.000,00, R\$ 3.500.000,00, R\$ 3.000.000,00, R\$ 1.200.000,00), CLIMA TERMOACUSTICA LTDA (R\$ 2.400.000,00, R\$ 300.000,00, R\$ 600.000,00), CEBEL CENTRAIS ELETRICAS DE BELÉM S/A (R\$ 250.000,00, R\$ 500.000,00), BANCO RURAL S/A (R\$ 260.000,00) e muitas outras empresas depositárias. (fls.1279/1309-Volume 08, 2209/2388 e 2389/2405-Volumes 14 e 15)

Pelo exposto, a movimentação de recursos na conta da UP2, dentro da EURO, se apresenta incompatível com a "capacidade financeira" da UP2 que, de acordo com seu Contrato Social, registra um Capital Social de apenas R\$10.000,00, alcançou a estimada e impressionante cifra de R\$2,1 bilhões de reais no período de 2007 a 2009, conforme demonstrativo abaixo:

Em R\$ 1.000,00

Mês	2007	2008	2009
Janeiro	62.098	57.036	78.240
Fevereiro	34.180	25.080	99.181
Março	69.054	48.547	114.341
Abril	207.962	58.243	153.677
Maio	207.386	57.979	118.720
Junho	78.779	31.685	9.957
Julho	31.919	21.259	-
Agosto	37.593	44.517	-
Setembro	17.485	11.719	-
Outubro	26.933	11.289	-
Novembro	37.114	50.618	-
Dezembro	78.889	229.298	-
TOTAL	889.399	636.988	-
TOTAL GERAL			574.118
			2.100.505

Do total acima, que representa o montante das negociações com títulos públicos e privados e receitas de comissões, estima-se que cerca de 13,3% são relativos a receitas de comissões, ou seja, R\$279,3 milhões e 86,7%, no montante de R\$1,82 bilhões, se referem a compra e venda de títulos, que proporcionaram um ganho de aproximadamente 10% à EURO, ou seja, R\$182,0 milhões.



BANCO CENTRAL DO BRASIL

55
55
Procuradoria
Geral de Justiça
Fls. 28
Rub. *Se*

11/11/05
DELEGADO
JULIO CESAR
6.015.214 - 1

Portanto, o total de ganhos provenientes de negociação com títulos e receitas de comissões desviadas para terceiros pode ser estimado em R\$461,3 milhões de reais.

Registre-se que, em tese, tal procedimento guarda as características de crime previsto na Lei nº 9.613, de 03.03.1998.

- d) **Falta de implementação de medidas destinadas ao saneamento e à capitalização da sociedade, contrariando o disposto no art. 44, da Lei 4.595/64:**

Descrição dos fatos:

Desde 2006, os sócios da instituição foram alertados por meio de Termos de Comparecimento ao Banco Central do Brasil, para corrigir as irregularidades apontadas e aportar os recursos necessários para o enquadramento da EURO nos limites operacionais. No primeiro termo, de 2.05.2006, ficou determinado que a distribuidora refizesse suas demonstrações contábeis de janeiro de 2004 a julho de 2005, reconhecendo como seus os lucros indevidamente atribuídos ao cliente UP2. A sociedade não cumpriu a determinação, alegando que apresentaria recurso no processo administrativo punitivo que havia sido instaurado.

No segundo termo, datado de 04.05.2007, foi apontada a continuidade das operações sob condições de preços artificiosos em detrimento de entidades de previdência privada de estados e municípios e fundos de investimentos, tendo sido determinada a cessação imediata de tal prática, o que não foi cumprido.

Finalmente, em 23.12.2008, após a publicação da decisão do CRSFN confirmando as punições da instituição e aos seus dirigentes, foi assinado novo termo, determinando o cumprimento das exigências contidas nos termos anteriores e o aporte de recursos no montante necessário para fazer face à contingência correspondente à execução fiscal proposta pela União.

Nada obstante, a EURO DTVM continuou operando no mercado financeiro, utilizando-se da mesma prática irregular já combatida anteriormente pelo Banco Central do Brasil.



BANCO CENTRAL DO BRASIL



- e) **Manutenção, como gestores, de pessoas físicas inabilitadas pelo CRSFN e que persistiram na adoção das práticas irregulares que motivaram a penalização, mesmo após a assinatura de termos de compromissos, contrariando o disposto no art. 44, da Lei nº 4.595/64.**

Descrição dos fatos:

Em decorrência do processo administrativo punitivo contra a instituição e os seus administradores, que resultou na aplicação das penas de multa no valor de R\$100 mil à EURO DTVM e de inabilitação de seus administradores pelo prazo de 10 (dez) anos, conforme decisão Defesa 2007-0033, proferida em 09.05.2007 e confirmada pelo Conselho de Recursos do Sistema Financeiro Nacional -CRSFN, em 17.10.2008, o Banco Central do Brasil determinou que os diretores punidos fossem afastados, conforme consta do Termo de Comparecimento de 23.12.2008.

Com relação à decisão que determinou a inabilitação dos ex-administradores da EURO, cabe destacar que, embora o Processo Administrativo tenha sido instaurado pelo Banco Central do Brasil em 2006, somente em 21 de outubro de 2008 houve decisão definitiva do CRSFN-Conselho de Recursos do Sistema Financeiro Nacional, publicada no DOU de 06.11.08 (fls.4062/4073), retificada em 16.04.2009.

Tais diretores não adotaram qualquer providência nesse sentido até a data da liquidação extrajudicial, ocorrida em 16.06.2009, ao contrário, permaneceram operando no mercado financeiro, praticando as mesmas irregularidades já condenadas, em franca desobediência às determinações do órgão regulador.

- f) **Realização de operações com clientes sem ficha cadastral, contrariando o art. 9 e 10, da Lei nº 9.613, de 03.03.1998, e art. 1º, Inciso I, da Circular 2.852, de 31.12.1998, e efetuadas de modo lesivo aos interesses dos fundos e institutos de previdência.**

Descrição dos Fatos:

Diversos clientes que operavam no mercado de compra e venda de títulos de renda fixa por intermédio da EURO DTVM, entre os quais os fundos e institutos de previdência municipais, não possuíam as obrigatórias fichas cadastrais de abertura de conta exigidas pelas normas legais e regulamentares em vigor.

Registre-se que, ao deixar de cadastrar e identificar cada cliente, a EURO contrariou o disposto no artigo 10, da Lei nº 9613/98:



BANCO CENTRAL DO BRASIL



A respeito das instituições acima, registramos que não foram encontrados, nos arquivos da EURO DTVM, documentos que pudessem comprovar que tais fundos e entidades habilitadas fossem clientes cadastrados na EURO, como determina a legislação em vigor.

Por outro lado, a EURO comprava os papéis em seu nome, de forma globalizada, registrando em conta única no SELIC, como carteira própria, ao invés de utilizar contas separadas para cada fundo de previdência. A EURO emitia, apenas, uma Nota de Negociação, sem efetuar a separação, na custódia do SELIC, da quantidade de títulos vendidos a cada instituição. Assim, a custódia de todos os títulos, ao invés de ser registrada em nome dos pretendidos compradores, se encontra em nome da EURO (em conta única e como se proprietária fosse dos referidos títulos), fato que demonstra o procedimento premeditado e irregular da Distribuidora.

Tal procedimento irregular, por não individualizar cada cliente/operação junto ao SELIC, dificultou a identificação da quantidade dos títulos que cada fundo efetivamente comprou por intermédio da EURO.

Não foi possível, também, a comprovação dos valores aplicados e quantidades de títulos, por meio dos documentos fornecidos pelos próprios pretendentes no processo de habilitação de créditos junto a liquidanda, uma vez que tais documentos são incompletos.

Nos arquivos da liquidanda constam, apenas, alguns documentos constitutivos de indícios de provas de um pequeno número de habilitações que possibilitaram a esta Comissão verificar: quantidades de títulos adquiridas pelos respectivos fundos de previdência; valor do depósito efetuado na conta corrente da EURO; data da aquisição; boletos de compra emitidos pela EURO; de quem foram comprados os papéis vendidos aos fundos e preços de compra e venda praticados.

Por outro lado, apurou-se que, para cada operação de compra e venda de títulos efetuada em nome do fundo de previdência, havia uma carta de autoria da UP2, determinando as condições de realização do negócio, tais como: valor aplicado, valor da compra, crédito em conta corrente, datas, preços de compra e venda e o resultado de cada negociação, que era então distribuído a diversas pessoas físicas e jurídicas por ordem da UP2, conforme indicadas nas correspondências, como segue:



BANCO CENTRAL DO BRASIL

Processo
de J. 57
Fls. 30
Rub. 58

DELEGADO
JULIO CESAR
E.075.274-1

NTN-B-760199-Vencimento 15.05.2045
QUANTIDADE: 4000

NOME	TITULOS QUANTIDADE	VALOR DEPOSITADO	VALOR APLICADO	LUCRO DISTRIBUIDO
INST. PREVIDENCIA ASSISTENCIA SOCIAL DO MUN. RIO VERDE-GO	735	1.200.000,00	1.084.705,78	115.294,22[1]
FUNDO PREVIDENCIA MUNICIPAL DA CIDADE OCIDENTAL-GO	3.265	5.985.171,11	5.634.235,39	350.935,72[2]
TOTAL	4.000	7.185.171,11		

[1] Lucro distribuído às pessoas abaixo:

ARTE BRASIL AGENCIA DE VIAGENS	18.261,01
ILSON ROBERTO VEIGA	18.645,50
MARIA DAS GRAÇAS ALVES FERREIRA	18.400,00
RICARDO PEREIRA MENEZES	15.385,67
WALDEMIRO ARANTES FILHO	16.000,00
FFC COMERCIO SERVIÇOS	26.307,82
TOTAL	112.730,00

[2] Lucro obtido pela diferença da operação de compra e venda, que integra o resultado de outras operações totalizando R\$ 1.469.710,00, na mesma data, repassado para as seguintes pessoas:

FKV MATERIAIS DE CONSTRUÇÃO	203.080,00
GUILERMO CALDERON	23.805,00
IK CONSULTORIA SERVIÇOS LTDA	203.080,00
SCIA ATACADISTA LTDA	500.000,00
APICES SERVIÇOS DE COBRANÇA	180.000,00
COTTON KING SERVICE LTDA	170.000,00
TKROYAL REPRESENTAÇÕES E TURISMO	150.000,00
JOÃO AUGUSTO DE CAMARGO	8.500,00
PERCIVAL CARDOSO	7.245,00
WALTER OLIVEIRA LTDA	24.000,00
TOTAL	1.469.710,00

NTN-B-760199-Vencimento 15.08.2024
QUANTIDADE: 315

NOME	TITULOS QUANTIDADE	VALOR DEPOSITADO	VALOR APLICADO	DIFERENÇA
FUNDO MUNICIPAL DE APOSENTADORIA E PENSÃO FERNÃO-SP	314	500.000,00	437.718,04	62.281,96
UP2-ASSESSORIA E SERVIÇOS LTDA	1			
TOTAL	315	500.000,00		

NTN-F-950199-Vencimento 01.01.2017
QUANTIDADE: 33.265

NOME	TITULOS QUANTIDADE	VALOR DEPOSITADO	VALOR APLICADO	DIFERENÇA
------	--------------------	------------------	----------------	-----------



BANCO CENTRAL DO BRASIL



FUNDO DE PREVIDENCIA MUN DE VASSOURAS-RJ	5.922	6.000.000,00	5.461.261,21	538.738,79
INSTITUTO DE PREVIDENCIA SOCIAL DE GUIRATINGA	1.284	1.284.000,00		
INSTITUTO DE PREVIDENCIA SOCIAL DE JATAI	3.050	3.012.137,30	2.660.177,12	351.960,18 [1]
INSTITUTO DE PREVIDENCIA SOCIAL NOSSA SRA. LIVRAMENTO	2.350 118	1.999.986,50 114.700,80	1.718.575,44	281.411,06 [6]
FUNDO MUN. DE PREVIDENCIA SOCIAL DE NOVA MONTE VERDE	340	350.656,87	291.864,68	58.792,87[2]
FUNDO MUN. DE PREVIDENCIA SOCIAL DE PARANATINGA	736	736.000,00		
FUNDO MUN. DE PREV. SOCIAL DE CAMPO NOVO DE PARECIS	13.345	13.345.000,00		
PREVIPAZ-FUNDO MUN. DE PREV. SOCIAL DE PEIXOTO AZEVEDO	941	941.000,00		
FUNDO MUN. DE PREV. SOCIAL DE POXOREU	889	889.000,00		
FUNDO PREVIDENCIA DO MUN. DE RIBEIRAO GRANDE	1.735 1.200	1.735.000,00 1.204.231,07	1.026.110,53	178.120,54[3]
INSTITUTO DE PREV. SOCIAL DO MUN. DE RIO VERDE	1.784	1.700.000,00	1.512.719,96	187.280,04[7]
INSTITUTO DE PREV. SOCIAL DO MUN. DE THEOBROMA	771 696 38	771.000,00 699.793,34 33.970,95	611.777,23 0,00	88.016,11[4] 33.970,95[5]
TOTAL	33.265	33.265.000,00		

[1] Montante destinado na forma de TED's para as pessoas abaixo relacionadas:

MARIA VERA T. BRANT	43.307,52
MATRIZ CONSTRUÇÕES LTDA	166.200,00
MAURO AUGUSTO HUEB SILVA	6.720,00
PAULO ROBERTO SOUZA RAMOS	16.800,00
RITA DE CASSIA FARIAS SANTIAGO	8.000,00
SERGIO NILO GOMES FARIA	33.875,00
ZILMA NASCIMENTO VIEIRA ALMEIDA	15.000,00
ALUMINIO ROQUE IMPORTAÇÃO LTDA	55.097,48
TOTAL	345.000,00

[2] Valor destinado na forma de TED's para JOSÉ FERES MERHEY NETO.

[3] Montante distribuído por meio de TED's para as seguintes pessoas:

ATTICO COMERCIO E PRESTAÇÃO	61.224,57
JOAO ANTONIO BERNARDI FILHO	17.200,00
MARIA DAS GRAÇAS P.C.F ALENCAR	10.000,00
DÊNIS DA SILVA RODRIGUES	3.845,00
FRANCISCO JAVIER G.MONTES	6.000,00
JAMES MIRANDA DE OLIVEIRA	8.235,50
BRACANA SERVIÇOS RURAIS LTDA	51.000,00
BRETAGNE COMERCIAL LTDA	27.490,52
LAJE DONO DO BOI ARTEFATOS CIMENTOS	235,41
TOTAL	185.230,50

Relatório Final

Comissão de Inquérito na EURO Distribuidora de Títulos e Valores Mob. S.A. - Em liquidação extrajudicial



BANCO CENTRAL DO BRASIL

Procuradoria
Geral de Justiça
Fls. 31
Rub. 50

52
DELEGADO
JULIO CESAR
6.015.274 - 1

[4] Valor destinado por meio de TED's aos seguintes beneficiários:

NEIL WILLIAM STOREY	25.621,59
ANSIA MARIA CUNHA	8.550,00
ARTE BRASIL AGENCIA DE VIAGENS	52.088,41
TOTAL	86.260,00

[5] Valor transferido por meio de TED's para as seguintes pessoas:

MARCELO TILHE FONSECA	997,64
MARCIA LIMA ABREU	20.000,00
RIDEGESIELLD MANUT E REPAROS	11.422,36
TOTAL	32.420,00

[6] Distribuído às seguintes pessoas físicas e jurídicas:

GIORGIO BULLATY	19.124,35
JAILTON PIRES CHAGAS	7.100,00
LYSBETH HILTZ SMITH	20.300,00
PAULO HENRIQUE DA COSTA FERREIRA	10.000,00
ROSANGELA MOURA SILVA CONSULTORIA	15.000,00
ROSANGELA MOURA SILVA CONSULTORIA	15.000,00
ROSANGELA MOURA SILVA CONSULTORIA	17.500,00
ROSANGELA MOURA SILVA	15.000,00
WADEMIRO ARANTES FILHO	11.808,00
FERNANDO ANTONIO GONZALES PASSOS	9.180,00
FERNANDO ANTONIO GONZALES PASSOS	17.923,44
LAURA MELLO PASSOS	9.180,00
MARCO ANTONIO BOLTINORI	26.000,00
MAURICIO PINHO SANTANA	9.180,00
ANDRE DUESSO	19.245,56
HONORATO PEREIRA MENEZES	11.900,00
MARTA CRISTINA V. MIRANDA	6.190,00
WALDEMIRO ARANTES FILHO	12.243,00
ER MOURA E SILVA LTDA	13.500,00
LEOPOLDINO ROSADO OLIVEIRA	4.800,00
MAYCON MEUDER	1.700,00
MP LOGISTICA INTEGRADA	3.935,65
TOTAL	275.810,00

[7] Lucro distribuído às seguintes pessoas:

B. BARBOSA DA SILVA ME	81.943,03
B.BARBOSA DA SILVA -ME	90.000,00



BANCO CENTRAL DO BRASIL

DELEGIAÇÃO
JULIO CEZAR
6015.274

ANDERSON SILVA RAMOS COELHO	11.000,00
ROSANGELA MOURA SILVA CONSULTORIA	8.000,00
ROSANGELA MOURA SILVA CONSULTORIA	8.000,00
ALICE MARIA SILVA HIRAKAWA	12.100,00
ARTHUR DINIZ RAMOS	9.320,00
ARTUR MOREIRA BARBOSA	34.600,00
ARTE BRASIL AGENCIA DE VIAGENS	21.824,00
VIVIANE LONGARZO	7.800,00
TERCIO F MESSIAS	5.000,00
LUIS HENRIQUE SALES CABREIRA	18.000,00
MARIO VOLLAR PENELAS	17.000,00
ARTE BRASIL AGENCIA DE VIAGENS	19.605,00
FERNANDO DIAS RESENDE	17.195,00
ANTONIO ALVES SANTOS	8.750,00
MAURO AUGUSTO HUEB SILVA	18.000,00
TOTAL	388.137,03

Visando melhor esclarecer o modo de operar da EURO com a UP2, dentre as operações analisadas, foram escolhidas, por processo de amostragem, as abaixo descritas:

Em 23.01.2008, o INSTITUTO DE PREVIDÊNCIA A S MUNICÍPIO DE RIO VERDE depositou a importância de R\$1.700.000,00, em dois depósitos de R\$55.776,56 e R\$1.644.223,44, na conta corrente da EURO mantida no Banco Paulista, para compra de 1784 NTN-F. No mesmo dia, a UP2 por meio da carta à EURO determinou que o depósito de R\$1.700.000,00 seja utilizado em conjunto com outros depósitos, no montante de R\$2.500.000,00 e R\$3.500.000,00 e R\$1.162.273,73, para aquisição de 8082 NTN-F, pelo preço total de R\$6.853.028,45, obtendo um lucro no valor de R\$974.761,90, o qual deveria ser destinado às pessoas físicas e jurídicas.

Como se observa, o Instituto de Previdência do Município de Rio Verde foi lesado na medida em que as 1784 NTN-F foram adquiridas pela EURO à Brasil Central DTVM pelo montante de R\$1.512.719,96, enquanto que o Instituto pagou pelo mesmo lote de títulos a importância de R\$1.700.000,00, sofrendo uma perda de R\$187.280,04. Essa diferença foi distribuída entre as pessoas indicadas pela UP2, entre as quais não encontramos nenhum nexo de causalidade com a operação:

B. BARBOSA DA SILVA ME	81.943,03
B. BARBOSA DA SILVA -ME	90.000,00
ANDERSON SILVA RAMOS COELHO	11.000,00
ROSANGELA MOURA SILVA CONSULTORIA	8.000,00
ROSANGELA MOURA SILVA CONSULTORIA	8.000,00
ALICE MARIA SILVA HIRAKAWA	12.100,00
ARTHUR DINIZ RAMOS	9.320,00



BANCO CENTRAL DO BRASIL

Procuradoria
Geral de Justiça
Fls. 32
Rub. 30

58
DEPOSITARIA
JULIO CESAR
B.015.214 - 1

ARTUR MOREIRA BARBOSA	34.600,00
ARTE BRASIL AGENCIA DE VIAGENS	21.824,00
VIVIANE LONGARZO	7.800,00
TERCIO F MESSIAS	5.000,00
LUIS HENRIQUE SALES CABREIRA	18.000,00
MARIO VOLLAR PENELAS	17.000,00
ARTE BRASIL AGENCIA DE VIAGENS	19.605,00
FERNANDO DIAS RESENDE	17.195,00
ANTONIO ALVES SANTOS	8.750,00
MAURO AUGUSTO HUEB SILVA	18.000,00
TOTAL	388.137,03

Pelos dados financeiros da operação, constatou-se que o Instituto de Previdência de Rio Verde adquiriu 1784 NTN-F pelo preço de R\$1.700.000,00, com valor unitário de R\$952,91479821, quando na realidade a EURO pagou pelos mesmos títulos o preço unitário (PU) de R\$847,93720200, demonstrando de forma cabal a prática lesiva aos interesses do Instituto, na medida em que a aquisição do título ocorreu por preço superior ao praticado pelo mercado. (fls.3067/3078-Vol.18)

Em operação similar ocorrida em 11.12.2008, o Instituto de Previdência A S de Rio Verde, depositou a importância de R\$1.200.000,00, na conta corrente da EURO, no Banco Paulista, destinado à compra de 735 NTN-B (Notas do Tesouro Nacional-Serie B) com vencimento para 15.05.2045. No dia 12.12.2008, a UP2 por meio de carta endereçada à EURO indica que o valor da compra deveria ser de R\$1.084.705,78, para aquisição das 735 notas, o que foi efetivamente realizada conforme boleto de compra de 12.12.2008, no qual a EURO adquiriu o lote de papéis da Brasil Central DTVM.

Conforme se apurou, o Instituto de Previdência de Rio Verde adquiriu na realidade 735 títulos pelo valor de R\$1.200.000,00, com preço unitário de R\$1.632,65306200, enquanto a EURO pagou, apenas, R\$1.084.705,78, pelo mesmo lote de títulos. A operação rendeu uma diferença de R\$115.294,22 em benefício da EURO, em detrimento do fundo. Este ganho foi, em seguida, distribuído por ordem da UP2 a diversas pessoas físicas e jurídicas, sem nenhum vínculo aparente com as partes envolvidas na referida operação. (fls.3070/3073-Vol.18)

As pessoas beneficiárias dos recursos oriundos da diferença acima foram:

ARTE BRASIL AGENCIA DE VIAGENS	18.261,01
ILSON ROBERTO VEIGA	18.645,50
MARIA DAS GRAÇAS ALVES FERREIRA	18.400,00
RICARDO PEREIRA MENEZES	15.385,67
WALDEMIRO ARANTES FILHO	16.000,00
FFC COMERCIO SERVIÇOS	26.307,82
TOTAL	113.000,00



BANCO CENTRAL DO BRASIL

DEMOGRF
JULIO GESP
8.015.214 -

Por sua vez, o FUNDO MUNICIPAL DE PREVIDENCIA SOCIAL DOS SERVIDORES DE JATAÍ, adquiriu em 02.06.2008, 3050 Notas do Tesouro Nacional-F, vencimento em 01.01.2017, tendo depositado, para pagamento, na conta bancária da EURO, a importância de R\$ 3.012.137,30, conforme extrato da conta corrente no Banco Paulista, agencia Matriz, conta nº 24.538-3, em 30.05.2008. No mesmo dia 02.06.2008, a EURO comprou os títulos da Nominal DTVM pelo montante de R\$2.660.177,12, obtendo uma diferença/lucro no valor de R\$351.960,18.

Na mesma data, a UP2 encaminha uma carta à EURO contendo os dados da operação relatada, determinando que a EURO se aproprie da importância de R\$ 6.960,18, relativa à sua participação na operação e relaciona as pessoas físicas e jurídicas abaixo, para quem deveria ser transferido o restante do lucro obtido na operação. (fls.3115/3122-Vol.19)

MARIA VERA T. BRANT	43.307,52
MATRIZ CONSTRUÇÕES LTDA	166.200,00
MAURO AUGUSTO HUEB SILVA	6.720,00
PAULO ROBERTO SOUZA RAMOS	16.800,00
RITA DE CASSIA FARIAS SANTIAGO	8.000,00
SERGIO NILO GOMES FARIA	33.875,00
ZILMA NASCIMENTO VIEIRA ALMEIDA	15.000,00
ALUMINIO ROQUE IMPORTAÇÃO LTDA	55.097,48
TOTAL	345.000,00

De outra parte, o INSTITUTO DE PREVIDENCIA SOCIAL DOS SERVIDORES MUNICIPAIS DE NOSSA SENHORA DO LIVRAMENTO depositou no dia 06.11.2008 R\$ 1.478.000,00 na conta da EURO para aquisição de Notas do Tesouro Nacional-F, com vencimento para 01.01.2017. No dia 07.11.2008, a EURO adquiriu 1000 títulos pelo valor de R\$ 740.318,05, obtendo um resultado em seu favor de R\$737.681,95.

No mesmo dia recebeu outro depósito do Instituto no valor de R\$ 521.986,50, adquirindo 1.350 títulos no valor de R\$ 978.257,39, gerando um desembolso de R\$ 456.270,89, o qual se comparado com o lucro obtido na transação anterior, resulta um ganho líquido de R\$ 281.411,06, que foi distribuído por conta e ordem da UP2 para as seguintes pessoas: (fls.3129/3171-Vol.19)

GIORGIO BULLATY	19.124,35
JAILTON PIRES CHAGAS	7.100,00
LYSBETH HILTZ SMITH	20.300,00
PAULO HENRIQUE DA COSTA FERREIRA	10.000,00
ROSANGELA MOURA SILVA CONSULTORIA	15.000,00
ROSANGELA MOURA SILVA CONSULTORIA	15.000,00
ROSANGELA MOURA SILVA CONSULTORIA	17.500,00



BANCO CENTRAL DO BRASIL

60

Procuradoria
Geral de Justiça
Fls. 33
Rub. 30

R. 135
DESIGTRAM
JULIO CESAR
-E015.214 - P.

ROSANGELA MOURA SILVA	15.000,00
WALDEMIRO ARANTES FILHO	11.808,00
FERNANDO ANTONIO GONZALEZ PASSOS	9.180,00
FERNANDO ANTONIO GONZALEZ PASSOS	17.923,44
LAURA MELLO PASSOS	9.180,00
MARCO ANTONIO BOLTINORI	26.000,00
MAURICIO PINHO SANTAN	9.180,00
ANDRE DUESSO	19.245,56
HONORATO PEREIRA MENEZES	11.900,00
MARTA CRISTINA V. MIRANDA	6.180,00
WALDEMIRO ARANTES FILHO.	12.243,00
ER MOURA E SILVA LTDA	13.500,00
LEOPOLDINO ROSADO OLIVEIRA	4.800,00
MAYCON MEUDER	1.700,00
MP LOJÍSTICA INTEGRADA	3.935,65
TOTAL	285.710,00

Tais procedimentos demonstram, em tese, a forma pela qual os recursos dos fundos de previdência eram desviados em benefício de pessoas estranhas à operação, com a participação da UP2 e dos dirigentes da EURO.

Assim, esta Comissão conclui que a prática irregular foi repetida em inúmeras operações com outros fundos de previdência, conforme descrito no início deste item, cuja documentação comprobatória encontra-se acostada ao presente relatório, em que resultou numa estimativa de desvios de recursos dos fundos, no montante de R\$2,3 milhões apenas nos casos listados acima, para pessoas físicas e jurídicas muitas delas repetidas em outras operações.

Por fim, registre-se que tais operações irregulares ocorridas até 2005, foram objeto de comunicação dos seguintes órgãos fiscalizadores de atividades financeiras: Receita Federal do Brasil, Procuradoria da República no Estado do Rio de Janeiro e Conselho de Controle de Atividades Financeiras - COAF.

Destaca-se, ainda, em que pese as ações dos órgãos acima para coibir as irregularidades, a EURO continuou com a conduta até a data da liquidação extrajudicial ocorrida em 16.06.2009, numa demonstração de absoluta afronta às normas legais e reguladoras do mercado.

4.2- INDÍCIOS DE ILÍCITOS PENAIIS

No presente trabalho de apuração das causas da liquidação extrajudicial da EURO DTVM, dos prejuízos e dos responsáveis, esta Comissão se deparou com os fatos a seguir descritos, os quais, em tese, caracterizam indícios da prática de crimes contra o Sistema



BANCO CENTRAL DO BRASIL



Financeiro Nacional, definidos na Lei nº 7.492, de 16.06.86 e que vinham sendo praticados de forma rotineira e constante até a data da liquidação, destacando-se:

- a) Art. 4º, da Lei nº 7.492, de 16.06.1986 – Gerir fraudulentamente instituição financeira.

Descrição dos fatos:

No período de 2006 a junho de 2009, a EURO, de forma continuada, participou de operações em parceria com a empresa UP2 Assessoria e Serviços Ltda. visando comprar e vender títulos públicos no SELIC, realizadas no mesmo dia (Day-trade), com PU's (Preços Unitários) muito superiores ou inferiores aos preços médios de negociação divulgados pela Andima (Associação Nacional das Instituições do Mercado Financeiro), obtendo grandes lucros com as operações, em detrimento das contrapartes constituídas por entidades previdenciárias e fundos de investimentos.

Essas operações de compra e venda *Day Trade*, cursadas no SELIC, no período em questão, realizadas em nome da própria EURO, eram registradas nas contas de código nº 1630.00.69-1 e 1630.00.30-9, do SELIC, e resultaram lucros para EURO e prejuízos para as entidades e fundos que com eles operaram, a partir da comparação entre os preços negociados nas compras e os preços de mercado divulgados pela Andima.

Os lucros dessas negociações eram sistematicamente transferidos à diversas pessoas físicas e jurídicas indicadas à EURO pela UP2 Assessoria e Serviços Ltda., sem qualquer vínculo com as operações efetuadas, por meio de Transferências Eletrônicas Bancárias, emitidas pela EURO, contra sua conta corrente bancária existente no Banco Paulista S/A, agência matriz, conta nº 24.538-3.



Na contabilidade, tais lucros eram registrados na conta da UP2, omitindo, dessa forma, o registro dessas receitas na conta da EURO e demonstrando, em sua contabilidade, uma situação fictícia e de má gestão.

Por outro lado, a EURO permitia que os resultados obtidos no mercado financeiro, decorrente de compra e venda de títulos e do recebimento de comissões pela intermediação, fossem desviados para pessoas físicas e jurídicas estranhas às operações, por indicação da UP2 e mediante transferências bancárias que atingiram a importante e estimada soma de R\$ 461,3 milhões, no período de 2007 a 2009.

Com um patrimônio de apenas R\$ 600 mil aproximadamente, a EURO, no período de 2007 a 2009, movimentou recursos da ordem de R\$ 2,1 bilhões de reais em parceria



BANCO CENTRAL DO BRASIL



com a UP2, de modo irregular e de maneira rotineira e constante, demonstrando a conduta de gestão temerária e fraudulenta que só cessou com a decretação da liquidação extrajudicial.

- b) **Artigo 6º, da Lei nº 7.492, de 16.06.1986 – Induzir ou manter em erro, sócio, investidor, repartição pública competente, relativamente a operação ou situação financeira, sonegando-lhe informação ou prestando-a falsamente.**

Descrição dos fatos:

A EURO DTVM, visando omitir os lucros obtidos nas operações de compra e venda de suas demonstrações financeiras, induziram a erro e sonegaram informações relevantes de seus resultados ao órgão fiscalizador.

Assim, eram transferidos os recursos da instituição para terceiros e contabilizado o próprio lucro como se fosse da UP2.

No período relatado, os ganhos obtidos tanto com as operações de compra e venda de títulos quanto com a prestação de serviços na colocação de títulos e valores mobiliários, foram registrados pela EURO, em seus balanços, como se fossem receitas da UP2, distorcendo todo seu resultado operacional e induzindo a erro a autoridade fiscalizadora.

Os lucros resultantes da diferença entre a compra e a venda dos títulos ao invés de pertencerem aos fundos de previdência ou de investimento ou próprio, eram registrados como se fossem ganhos financeiros da UP2 e, em seguida, eram retirados da conta corrente da UP2, dentro da EURO, mediante a emissão de diversas transferência de valores em benefício de várias pessoas físicas e jurídicas mencionadas pela UP2.

Por outro lado, as receitas com a prestação de serviços não transitaram pelas contas de resultado da EURO e igualmente foram repassadas a terceiros listados pela cliente UP2, ficando como resultado da instituição apenas pequeno percentual de 1,5% do montante desviado.

Quando do recebimento pelos serviços prestados, a EURO os contabilizava na conta da UP2 com histórico "*depósito para crédito em nossa C/C*" e, no mesmo momento, eram lançados diversos débitos naquela conta referente aos repasses a terceiros, com base em cartas de autoria da UP2 listando os beneficiários de tais repasses.

Apurou-se que as operações acima vinham sendo praticadas pela EURO, após 2005 até a data da liquidação extrajudicial, de forma rotineira e contumaz.



BANCO CENTRAL DO BRASIL



- c) Art. 10, da Lei nº 7.492, de 16.06.1986 - Fazer inserir elemento falso ou omitir, elemento exigido pela legislação, em demonstrativos contábeis de instituição financeira, seguradora ou instituição integrante do sistema de distribuição de títulos de valores mobiliários.

Descrição dos fatos:

A EURO DTVM realizava operações de compra e venda de títulos e auferia rendimentos de comissões pela prestação de serviços de intermediação em seu nome e contabilizava tais transações como se de cliente fossem, omitindo, na contabilidade, o registro, como resultado próprio, dos ganhos auferido com tais operações.

O Livro Razão da EURO demonstra, na rubrica 1.8.4.30.00.0000-2-Devedores Conta Liquidações Pendentes, em nome da UP2 Assessoria e Serviços, que as operações com títulos públicos cursadas no SELIC, geraram um lucro para a EURO DTVM que, por sua vez, não foi reconhecido nos balanços/balancetes da Instituição.

Assim sendo, os resultados das operações de compra e venda de títulos públicos no SELIC em nome próprio eram registrados nas contas da EURO no SELIC nº 1630.00.69-1 e/ou 1630.00.30-9 e, na contabilidade da EURO, esses resultados deveriam ser contabilizados em conta de resultado da própria instituição. No entanto, a EURO contabilizou o referido lucro como pertencente à sua cliente UP2 Assessoria e Serviços Ltda., omitindo, em seus balanços, a verdadeira origem de tais rendimentos.

Outrossim, a EURO recebia comissões, pela prestação de serviços de intermediação de negócios no mercado financeiro, de diversas instituições financeiras e não financeiras, e essas comissões eram sistematicamente contabilizadas na conta da UP2 e desviadas para terceiros, distorcendo, assim, o resultado final da EURO consignado em seus demonstrativos enviados ao Banco Central do Brasil.

Na tentativa de dar amparo legal às referidas omissões, a EURO possuía um contrato "Consórcio Participação Apresentação e Encaminhamento de Negócios" com a UP2, com base no qual, para cada operação de compra e venda de títulos para os fundos de previdência e para cada recebimento pela prestação de serviços, havia uma carta da UP2 à EURO, mencionando a quantidade, os preços de compra e venda, o lucro já determinado na operação e uma lista das pessoas físicas e jurídicas para quem deveria ser distribuído o lucro de cada operação e o valor recebido como comissão.

A propósito, registre-se que as ocorrências acima relatadas, em que pese terem sido objeto de comunicação ao Ministério Público Federal, efetuada pelo Banco Central do Brasil

Relatório Final

Comissão de Inquérito na EURO Distribuidora de Títulos e Valores Mob. S.A. - Em liquidação extrajudicial



BANCO CENTRAL DO BRASIL

62
P

Procuradoria Geral de Justiça
Fis. 35
Rub. Sa

REGISTRO
JULIO CESAR
8.015.214 - 1

por meio do ofício Desuc/Gabin-2006/282, de 27.09.2006. (fls. 2949), a EURO continuou a praticar, corriqueira e rotineiramente, os mesmos ilícitos penais acima descritos até a data da liquidação extrajudicial, conforme comprova a vasta documentação trazidas aos autos do presente inquérito.

5. DAS HABILITAÇÕES DE CRÉDITO

Os fundos de previdência relacionados no item 4.1-“P” do presente relatório (posição na data da liquidação) se habilitaram junto a Liquidanda no sentido de receber os títulos adquiridos por intermédio da EURO, havendo indícios, em tese, de que a EURO realizou essas operações de modo irregular, uma vez que foram concretizadas a preços fora do mercado e em conluio com a UP2 (fls. 2971/3082, 3085/3107, 3109/3127, 3129/3174, 3175/3247, 3248/3327, 3328/3345, 3346/3429, 3430/3446, 3447/3472, 3473/3519, 3520/3536 e 3537/3574-Vol.18, Vol.19 e Vol.20).

Os ganhos obtidos pelas diferenças de preços praticados pela EURO foram, a exemplo de todas as operações, desviados em benefícios de diversas pessoas físicas e jurídicas indicadas pela UP2, aparentemente sem qualquer vínculo com as operações efetuadas pelos fundos de previdência.

Cabe esclarecer que os títulos negociados encontram-se custodiados no SELIC de forma irregular, sem mencionar nominalmente sua verdadeira propriedade, uma vez que estão todos em nome da EURO e não separados em nome dos pretensos proprietários.

Conforme apurou esta Comissão, foram adquiridas 315 NTN-B-Código 760199-Vencimento 15.08.2024, 4.000 NTN-B-Código 760199-Vencimento 15.05.2045 e 33.265 NTN-F-Código 950199-Vencimento 01.01.2017, totalizando 37.582 títulos, que teriam sido comprados pelos fundos de previdência referidos. Tais títulos estão, em sua totalidade, custodiados no SELIC exclusivamente em nome a EURO, ao invés de em nome de cada fundo.

Cabe destacar, outrossim, que o julgamento das habilitações de crédito efetuadas pelos fundos que se intitulam proprietários é da responsabilidade do Sr. Liquidante.

6. DECLARAÇÕES

No decorrer dos trabalhos desta Comissão, com intuito de oferecer mais informações e provas sobre os fatos que motivaram a liquidação extrajudicial, bem como os procedimentos administrativos e contábeis relevantes, foram convocadas a prestar declarações as pessoas a seguir mencionadas:



BANCO CENTRAL DO BRASIL

SÉRGIO DE MOURA SOEIRO (CPF 343.465.387-20), controlador e ex-administrador (fls.898/899-Vol. 06)

TERMO DE DECLARAÇÕES DE SÉRGIO DE MOURA SOEIRO

Aos 15 (quinze) dias do mês de abril do ano de 2010 (dois mil e dez), às 15:00 horas, na sede do BANCO CENTRAL DO BRASIL, na Av. Presidente Vargas, 730-21 andar-Torre 4- Centro-Rio de Janeiro (RJ), convocado por esta Comissão para prestar declarações no inquérito a que se procede junto à EURO DTVM S/A, compareceu o Sr. SÉRGIO DE MOURA SOEIRO, brasileiro, portador da Cédula de Identidade 04072477-5.IFP/RJ, CPF nº 343.465.387-20, residente e domiciliado à Rua Geraldo Martins, nº 37 - aptº 304 - Icaraí - Niterói-RJ, assistido por seu advogado regularmente constituído Dr. RODOLFO HEROLD MARTINS, OAB-48811-PR, de conformidade com o instrumento de procuração juntado aos autos do presente inquérito. Perguntado pela Comissão de Inquérito: O Sr. confirma ser um dos sócios fundadores da empresa Turfa DTVM e que posteriormente se transformou em EURO DTVM? Respondeu que sim. Qual a razão da mudança de nome de Turfa para EURO? Respondeu que era um nome mais apropriado para a atividade da empresa. Que tipo de operações a EURO praticava na sua atuação no mercado financeiro? Respondeu que intermediava compra e venda de títulos no mercado financeiro e aplicava o capital próprio em títulos no mercado financeiro. Quais eram suas funções e área de atuação na direção na EURO? Respondeu que atuava na área administrativa, na supervisão da contabilidade, de pessoal e assinava como contador da empresa representando-a inclusive junto ao Banco Central como diretor responsável da contabilidade. Quantos clientes ativos a EURO possuía? Respondeu que a EURO operava basicamente por indicação, e nas intermediações trabalhava por indicação com apenas um cliente e nas operações de capital próprio não possuía cliente algum, pois trabalhava diretamente no mercado. Qual a estimativa do volume de negócios que os principais clientes efetuavam com a intermediação da EURO? Respondeu que não sabe informar. Como teve início o relacionamento da EURO com a UP2? Respondeu que era a única cliente com cadastro na EURO DTVM que nos procurou oferecendo negócios para que nós intermediássemos ou seja compra e venda de títulos no mercado com indicação da UP2 (operações estruturadas, isto é, prontas) com indicação do vendedor do comprador da quantidade de papel e valor. Como teve início os negócios efetuados pela EURO para os fundos e institutos de previdência? Respondeu que não sabe porque não era a sua função. Se os administradores da EURO estavam impedidos por 10 anos, pelo Banco Central do Brasil, de operar no mercado financeiro, por que então continuaram operando até a data da liquidação extrajudicial? Respondeu que nós tínhamos, em princípio, pedido ao Banco Central a transformação da sociedade em participações retirando-se do mercado financeiro e que no trâmite do pedido ocorreu a liquidação. Os administradores da EURO, embora sabendo que a UP2 não era uma empresa financeira e, por conseguinte, não possuía autorização do Banco Central para operar no mercado financeiro, por que foi contratada como intermediária financeira da EURO com total domínio e poder de decisão sobre as operações? Respondeu que não há impedimento para UP2 indicar operações que eram efetuadas pela EURO DTVM, e que UP2 foi contratada por apresentar bons

Relatório Final

DELOGI
JULIO CE
6015.27



BANCO CENTRAL DO BRASIL

63
Procuradoria
Geral de Justiça
Fls. 36
Rub. Se

63
REGISTRO
JULIO CESAR
601524-1

negócios inerentes à atividade da EURO DTVM. O Sr. conhece o Sr. Jair Gomes da Silva Filho, sócio da UP2? Respondeu que conhece apenas de retratos e documentos e que conhecia apenas de vista quando ele aparecia nas dependências da EURO. O Sr. conhece o Sr. Maximiano Stockl, sócio da UP2, nascido em 31.08.1926, atualmente com 84 anos de idade? Respondeu que não o conhece e nem nunca o viu. Como foram realizadas as operações de compra e venda de títulos indicados pela UP2? Respondeu que deixa a resposta para os responsáveis pela área operacional da empresa. Existia outra empresa além da UP2 como cliente da EURO atuando no mercado de títulos públicos? Respondeu que não havia outra empresa na EURO que indicassem operações. O Sr. tinha conhecimento de que a EURO distribuía os valores decorrentes dos lucros obtidos com a compra e venda de títulos a diversas pessoas físicas e jurídicas sem qualquer nexo de causalidade com a operação e que tal distribuição era feita por indicação da UP2? Respondeu que tem conhecimentos de que os valores correspondentes aos lucros eram repassados para clientes da UP2 e com sua indicação. Qual a razão da EURO contabilizar os lucros diretamente na conta corrente da UP2, sem recolhimento dos impostos devidos? Respondeu que era porque as operações pertenciam a UP2 e eram indicadas por ela que sobre as operações da UP2 foram recolhidos vários impostos que não sabe precisar quais operações. O Sr. sabe explicar as razões que levavam a EURO DTVM a distribuir os lucros decorrentes da compra e vendas dos títulos a pessoas diversas e estranhas às operações ao invés de repassá-los a quem de direito (donos/clientes)? Respondeu que tem conhecimento de que os lucros obtidos pela UP2 foram distribuídos a clientes da UP2 e por indicação dela. Os clientes (proprietários dos títulos) sabiam que os lucros obtidos com a compra e venda de seus papéis eram distribuídos para pessoas estranhas e não para os próprios? Respondeu que não sabe dizer pois quem tratava diretamente com os proprietários dos títulos era a UP2. O Sr. tem conhecimento de que as operações de compra e venda dos títulos vinham sendo realizadas pela EURO fora dos preços de mercado em detrimento aos Fundos de Previdência? Respondeu que vai deixar as respostas para os outros diretores operacionais. A respeito dos serviços prestados pela EURO a pessoas jurídicas financeiras ou não, referente a intermediação financeira ou colocação de títulos, sem registro nas contas de resultado. O que o Sr. tem a esclarecer sobre o assunto? Respondeu que todas essas operações realizadas através de recibo foram apresentadas pela UP2 acrescentou ainda que os recibos eram oriundos de operações de colocação de títulos e indicados pela UP2 à fonte pagadora das comissões, isto é, a relação era entre a UP2 e as fontes pagadores, a EURO prestava serviço por indicação de colocação e/ou de operações. O que o Sr. teria a esclarecer sobre o fato de que as fichas de cadastro dos clientes da EURO não eram confeccionadas conforme determina a Lei 9613 e Resolução nº 2852, do CMN? Respondeu que a UP2 possuía ficha cadastral, quanto aos clientes da UP2 não possuíamos cadastro. Acrescentou, ainda, que emitia as Notas de Negociação a pedido da UP2. Qual a razão da EURO não cadastrar cada cliente individualmente no SELIC, realizando todas as operações como se fossem de carteira própria? Respondeu que depende de como ela vinha indicada pela UP2 de forma individualizada ou globalizada. Nada mais disse nem lhe foi perguntado, pelo que eu Luis Otavio Melo Rezende, Secretário da Comissão,



BANCO CENTRAL DO BRASIL

lavro o presente termo que, lido e achado conforme, vai assinado e rubricado pelo depoente e pelos membros da Comissão.

JORGE LUIZ CHRISPIM (CPF 388.577.407-06), ex-administrador (fls.893/895-Vol.06)

TERMO DE DECLARAÇÕES DE JORGE LUIZ GOMES CHRISPIM
Aos 19 (dezenove) dias do mês de abril do ano de 2010 (dois mil e dez), às 11:00 horas, na sede do BANCO CENTRAL DO BRASIL, na Av. Presidente Vargas, 730-21 andar-Torre 4- Centro-Rio de Janeiro (RJ), convocado por esta Comissão para prestar declarações no inquérito a que se procede junto à EURO DTVM S/A, compareceu o Sr. **JORGE LUIZ GOMES CHRISPIM**, brasileiro, casado, portador da Cédula de Identidade 03.305.582-3 – SSP/RJ, CPF nº 388.577.407-06, residente e domiciliado à Rua Wilder Lustosa, Condomínio 144, Bloco 11, Aptº. 202 – Praia da Bandeira – Ilha do Governador-Rio de Janeiro/RJ (CEP 21921-549), assistido pelo advogado regularmente constituído DR. RODOLFO HEROLD MARTINS –OAB/PR-48.811. Perguntado pela Comissão de Inquérito: O Sr. confirma ser um dos sócios fundadores da Turfa DTVM? Respondeu que sim. A Turfa sofreu alguma penalidade por parte do Banco Central? Respondeu que não. Qual o motivo da mudança de denominação da Turfa para EURO DTVM? Respondeu que foi por questões mercadológicas. Desde quando a EURO atua no mercado financeiro? Respondeu que teve início em 2003 e como o mesmo CNPJ da Turfa, mesma diretoria e endereço. Que tipo de operações a EURO praticava na sua atuação no mercado? Respondeu que na formação da empresa o depoente tinha a responsabilidade de operar em renda fixa e o João Carneiro em Renda Variável. Quanto ao Sr. Soeiro era responsável administrativamente pela contabilidade que era terceirizada. E que a sua atuação nas operações de renda fixa devia-se ao fato de sua experiência e formação de mercado, possuía um bom trâmite nas mesas de operações de grande porte atuando em operações de Bancos, Corretoras e DTVMs de grande porte com títulos públicos. Quantos clientes ativos a EURO possuía e qual o volume de negócios que os principais clientes efetuavam? Respondeu que, no começo, todos que estavam dispostos no mercado, pois o mercado era aberto e não havia restrição alguma que impedisse de operar. Como e quando a UP2 se tornou cliente da EURO? Respondeu que a UP2 teve início em 2003, por meio de Contrato de Apresentação de Negócios em renda fixa ou diretamente com fundos previdenciário ou com o Gestor. Acrescentou que a UP2 não operava no mercado, porém, quando a operação era apresentada à EURO já se encontrava totalmente estruturada, com volume, preço de compra ou venda e que indicava o Gestor, posteriormente, é que recebia a indicação do comprador e raramente o Fundo Previdenciário. Como teve início os negócios efetuados pela EURO DTVM para os fundos e institutos de previdência? Respondeu que foi a partir de 2003 e que operava diretamente com os gestores e eventualmente fundos por indicação da UP2. Acrescentou ainda que os fundos de previdência não eram e nunca foram clientes da EURO DTVM. Os administradores da EURO, embora sabendo que a UP2 não era uma empresa



BANCO CENTRAL DO BRASIL


Procuradoria
Geral de Justiça
Fls. 37
Rub. Se

DEMONSTRA
JULIO CESAR
6015.214 - 1

financeira e, por conseguinte, não possuía autorização do Banco Central para operar no mercado financeiro, por que foi contratada como intermediária financeira da EURO com total domínio e poder de decisão sobre as operações? Respondeu que não apresentava domínio mas, apenas, decisão dentro do estruturado e que a UP2 não operava no mercado, apenas, indicava. E que a UP2 por ser uma empresa autônoma podia realizar indicações. O Sr. conhece o Sr. Jair Gomes da Silva Filho, sócio da UP2? Respondeu que teve contato com ele apenas três vezes, os demais contatos foram por telefone/fax. O Sr. conhece o Sr. Maximiano Stockl, sócio da UP2, nascido em 31.08.1926, atualmente com 84 anos de idade? Respondeu que não o conhece. Como foram realizadas as operações de compra e venda de títulos indicados pela UP2? Respondeu que a operação era mostrada formalmente com volume de intenção de compra, preço e para qual gestor deveria ser lançado o papel e que só ficava sabendo do comprador no final, se o fundo de previdência, quando o Gestor o indicava pra emitir a Nota de Negociação. Pois toda operação de fundo previdenciária era lançada no Código SELIC 35. Existia outra empresa além da UP2 como cliente da EURO atuando no mercado de títulos públicos? Respondeu que não, que a UP2 era a única. O Sr. tinha conhecimento de que a EURO distribuía os valores decorrentes dos lucros obtidos com a compra e venda de títulos a diversas pessoas físicas e jurídicas sem qualquer nexo de causalidade com a operação e que tal distribuição era feita por indicação da UP2? Respondeu que tinha conhecimento que os TEDs eram emitidos por conta e ordem da UP2, conforme consta do contrato firmado entre a EURO e a UP2 e que não vislumbrava quaisquer irregularidades relativamente ao fato, pois dessa forma foi fiscalizado pelo Bacen e pela Receita Federal. Qual a razão da EURO contabilizar os lucros diretamente na conta corrente da UP2, sem recolhimento dos impostos devidos? Respondeu que a parte que cabia à EURO oferecia a tributação, relativamente à parte da UP2, tem como entendimento que a obrigação do recolhimento era de responsabilidade dos indicados pela UP2 e que questionado pela Receita, foi vencedor em grau de recurso. Os clientes (proprietários dos títulos) sabiam que os lucros obtidos com a compra e venda de seus papéis eram distribuídos para pessoas estranhas e não para os próprios? Respondeu que não. Qual a relação existente entre os clientes da EURO e as pessoas físicas e jurídicas indicados pela UP2 para recebimento de valores oriundos de lucros decorrentes da compra e venda de títulos? Respondeu que não tem conhecimento. O Sr. tem conhecimento de que as operações de compra e venda dos títulos vinham sendo realizadas pela EURO fora dos preços de mercado em detrimento aos Fundos de Previdência? Respondeu que não existia preço fora de mercado, mas, o preço do momento do mercado. E declara que nunca comprou títulos, indicados pela UP2 para os fundos, acima de preço de mercado. Com relação às operações de prestação de serviços de intermediação de negócios celebrados entre a EURO e pessoas jurídicas financeiras ou não. O que o Sr. tem a esclarecer sobre o assunto? Respondeu que a EURO DTVM emitia recibo de prestação de serviço para empresas, dentre elas alguma privadas não financeiras, cujo a execução dos serviços propriamente dito, era feita por terceiros autorizados pelo Banco Central (DTVMs, Corretoras e Bancos) que preferiam não declarar seus clientes. Acrescentou, ainda que, do total recebido parte era retido como



BANCO CENTRAL DO BRASIL



Ganho de Capital da EURO e, a outra parte, era distribuída conforme contrato com a UP2. Declarou, ainda, que a parte da Receita era lançada na Conta de Resultado da EURO DTVM e a outra parte era distribuída, por conta e ordem da UP2. Como eram contabilizadas na EURO essas receitas provenientes dos serviços mencionados? O que o Sr. teria a esclarecer sobre o fato de que as fichas de cadastro dos clientes da EURO não eram confeccionadas conforme determina a Lei 9613 e Resolução nº 2852, do CMN? Respondeu que não se faz cadastro dos fundos se tais fundos não eram seus clientes e que não é de praxe fazer cadastros entre instituições sobre o controle do Banco Central. Qual a razão da EURO não cadastrar cada cliente individualmente no SELIC, realizando todas as operações como se fossem de carteira própria? Respondeu que não o fazia porque existia uma conta própria e única e que tais operações teriam que ser registradas na Conta 35 e que a Conta própria da EURO era de código 30 quando era de carteira própria e a de nº 69 quando se trata de Carteira de Intermediação, finalmente, que os títulos pertencentes aos fundo que se habilitaram na EURO estavam devidamente custodiados na Conta 35. Se os Srs. estavam impedidos por 10 anos, pelo Banco Central do Brasil, de operar no mercado financeiro, por que então continuaram operando até a data da liquidação extrajudicial? Respondeu que foi devido as dificuldades de encontrar operadores/administradores com níveis técnico e operacional que atendessem a demanda e o crivo do Banco Central, pois, naturalmente, ao serem sabatinados no Banco Central, certamente seriam reprovados. Nada mais disse nem lhe foi perguntado, pelo que eu, Luis Otavio Melo Rezende, Secretário da Comissão, lavro o presente termo que, lido e achado conforme, vai assinado e rubricado pelo depoente, seu advogado e pelos membros da Comissão.

JOÃO LUIZ FERREIRA CARNEIRO (CPF 407.031937-91), ex-administrador (fls.: 902/903-Vol.06)

TERMO DE DECLARAÇÕES DE JOÃO LUIZ FERREIRA CARNEIRO
Aos 19 (dezenove) dias do mês de abril do ano de 2010 (dois mil e dez), às 15:00 horas, na sede do BANCO CENTRAL DO BRASIL, na Av. Presidente Vargas, 730-21 andar-Torre 4- Centro-Rio de Janeiro (RJ), convocado por esta Comissão para prestar declarações no inquérito a que se procede junto à EURO DTVM S/A, compareceu o Sr. **JOÃO LUIZ FERREIRA CARNEIRO**, brasileiro, casado, portador da Cédula de Identidade 041031691 IFP-RJ, CPF nº 407031937-91, residente e domiciliado à Rua Senador Vergueiro, nº 200, Aptº 310 - Flamengo-Rio de Janeiro/RJ, assistido pelo advogado regularmente constituído DR. **RODOLFO HEROLD MARTINS** -OAB/PR-48.811. Perguntado pela Comissão de Inquérito: O Sr. já trabalhou na Turfa DTVM? Respondeu que sim que fez abertura. Quais suas funções na Turfa? Respondeu que era diretor de Renda Variável que era sócio cotista em torno de 20% do capital. A Turfa DTVM sofreu algum tipo de penalidade pelo Banco Central? Respondeu que sofreu uma fiscalização de rotina pelo Banco Central não sabe informar que houve penalidade. Quais as razões da mudança de



BANCO CENTRAL DO BRASIL

Promotoria
15 Jun 15
65
Procuradoria
Geral de Justiça
Fls. 38
Rub. Sa

4465
DELEGATIA
JULIO CESAR
6.015.274-1

denominação da Turfa DTVM? Respondeu que o nome Turfa ficou desgastado em razão da CPI da Assembléia do Rio de Janeiro e pelo fato de o nome Turfa ter saído na imprensa de forma negativa, por essa razão houve um consenso entre os sócios para mudança do nome de Turfa para EURO. Desde quando a EURO atua no mercado financeiro? Respondeu que não se recorda da data. Que tipo de operações a EURO praticava na sua atuação no mercado? Respondeu que atuava em Renda Fixa e em operações de intermediações na conta 69, do SELIC e operações conta própria, código 1630 também do SELIC. Quais eram suas funções e área de atuação na EURO? Respondeu que na parte operacional dava o suporte e executava a parte operacional, preenchendo boletos de compra e venda e verificava todos os passos da operação. Quantos clientes ativos a EURO possuía e qual o volume de negócios que os principais clientes efetuavam? Respondeu que não sabe informar. Como teve início os negócios efetuados pela EURO para os fundos e institutos de previdência? Respondeu que a negociação com os fundos teve início desde o nascimento da EURO e operavam sem ter exclusividade ou seja, eventualmente. Como se iniciaram as negociações da EURO com a UP2? Respondeu que por meio de contato da UP2 e o Diretor Jorge Chrispim que a UP2 encaminhava operações estruturadas, ou seja, indicando o valor, o comprador a taxa a EURO era utilizada para realização do negócio uma vez que a UP2 não era instituição financeira. O Sr. conhece o Sr. Jair Gomes da Silva Filho, sócio da UP2? Respondeu que não o conhecia. O Sr. conhece o Sr. Maximiano Stockl, sócio da UP2, nascido em 31.08.1926, atualmente com 84 anos de idade? Respondeu que não o conhecia. Como foram realizadas as operações de compra e venda de títulos indicados pela UP2? Respondeu que era de forma usual e padronizada de conformidade com o mercado financeiro de títulos e que já indicava inclusive o vendedor e comprador. O resultado da operação (lucro ou prejuízo) era contabilizado pela EURO por conta e ordem da UP2 por meio de fax e e-mail. Existia outra empresa além da UP2 como cliente da EURO atuando no mercado de títulos públicos? Respondeu que acredita que sim, mas que não sabe identificar. O Sr. tinha conhecimento de que a EURO distribuía os valores decorrentes dos lucros obtidos com a compra e venda de títulos a diversas pessoas físicas e jurídicas sem qualquer nexo de causalidade com a operação e que tal distribuição era feita por indicação da UP2? Respondeu que tem conhecimento das operações realizadas pelo próprio, mas que não tem conhecimento daquelas operações que não foram feitas por ele. Qual a razão da EURO contabilizar os lucros diretamente na conta corrente da UP2, sem recolhimento dos impostos devidos? Respondeu que não sabe. Os clientes (proprietários dos títulos) tinham conhecimento de que os lucros obtidos com a compra e venda de seus papéis eram distribuídos para pessoas estranhas e não para os próprios? Respondeu que não sabe. Qual a relação existente entre os clientes da EURO e as pessoas físicas e jurídicas indicados pela UP2 para recebimento de valores oriundos de lucros decorrentes da compra e venda de títulos? Respondeu que nenhuma relação. O Sr. tem conhecimento de que as operações de compra e venda dos títulos vinham sendo realizadas pela EURO fora dos preços de mercado em detrimento aos Fundos de Previdência? Respondeu que no seu entender todas as operações estavam enquadradas com respaldo do Banco Central. A propósito dos recibos de prestação de serviços celebrados entre a

Relatório Final



BANCO CENTRAL DO BRASIL



EURO e pessoas jurídicas financeiras ou não. O que o Sr. tem a esclarecer sobre o assunto? Respondeu que não sabe. De que modo eram contabilizadas, na EURO, essas receitas provenientes dos recibos mencionados? Respondeu que não sabe. O que o Sr. teria a esclarecer sobre o fato de que os clientes da EURO não possuíam fichas de cadastro, conforme determina a Lei 9613 e Resolução nº 2852, do CMN? Respondeu que os clientes da EURO possuíam fichas cadastrais inclusive para atender outros órgãos tais como: Prefeitura, Tribunais de Conta, SPC e assinaturas autorizadas. Qual a razão da EURO não cadastrar cada cliente individualmente no SELIC, realizando todas as operações como se fossem de carteira própria? Respondeu que a EURO não tinha como individualizar porque o sistema não permitia a separação individualizada de cada fundo, permanecendo todos os títulos dos fundos numa conta única denominada conta previdência. Se o Sr., como administrador da EURO, estava impedido por 10 anos, pelo Banco Central do Brasil, de atuar no mercado financeiro, por que então continuou operando até a data da liquidação extrajudicial? Respondeu que só tomou conhecimento da sanção por ocasião da liquidação extra judicial. Nada mais disse nem lhe foi perguntado, pelo que eu, Luis Otavio Melo Rezende, Secretário da Comissão, lavro o presente termo que, lido e achado conforme, vai assinado e rubricado pelo depoente, seu advogado e pelos membros da Comissão.

FAGNER DOS SANTOS GONÇALVES, Superintendente do Instituto de Previdência e Assistência dos Servidores do Município de Rio Verde, Goiás (fls.2969-Vol.18):

TERMO DE DECLARAÇÕES DE FAGNER DOS SANTOS GONÇALVES

Aos 05 (cinco) dias do mês de abril do ano de 2010 (dois mil e dez), às 15:30 horas, na sede do BANCO CENTRAL DO BRASIL, na Av. Presidente Vargas, 730-21 andar-Torre 4- Centro-Rio de Janeiro (RJ), convidado por esta Comissão para prestar declarações no inquérito a que se procede junto à EURO DTVM S/A, compareceu o Sr. FAGNER DOS SANTOS GONÇALVES (CPF 695.341.012-49), atualmente Superintendente do Instituto de Previdência e Assistência dos Servidores do Município de Rio Verde. A Comissão de Inquérito preparou várias perguntas para o Sr. Fagner dos Santos Gonçalves sobre as operações de compra de títulos públicos realizadas entre Instituto de Previdência e Assistência dos Servidores do Município de Rio Verde e a EURO DTVM, entretanto, restaram prejudicados os esclarecimentos do Sr. Fagner, uma vez que o referido Sr. declarou que não fora ele o responsável pela realização das operações e sim, uma outra pessoa que, inclusive, não trabalha mais no Instituto. Acrescenta, ainda, que apenas fez a habilitação dos créditos junto à EURO uma vez que é o atual superintendente do Fundo. Nada mais disse nem lhe foi perguntado, pelo que eu, Raimundo Nonato Almeida Filho, Relator da Comissão, lavro o presente termo que, lido e achado conforme, vai assinado e rubricado pelo Declarante e pelos membros da Comissão.

GRINALSON GOMES CARNEIRO, Diretor Executivo do Fundo de Previdência do Município de Vassouras-FUPREVAS (fls.3084-Vol.19):



BANCO CENTRAL DO BRASIL

66
Q

Procuradoria Geral de Justiça
Fis. 39
Rub. Sa

DELEGATIA JULIO CESAR 6.015.214-1

Aos 05 (cinco) dias do mês de abril do ano de 2010 (dois mil e dez), às 14:00 horas, na sede do BANCO CENTRAL DO BRASIL, na Av. Presidente Vargas, 730-21 andar-Torre 4- Centro-Rio de Janeiro (RJ), convidado por esta Comissão para prestar declarações no inquérito a que se procede junto à EURO DTVM S/A, compareceu o Sr. Grinalson Gomes Carneiro, atualmente Diretor Executivo do Fundo de Previdência do Município de Vassouras-FUPREVAS. Perguntado pela Comissão de Inquérito: Como foram efetuadas as aplicações do fundo na EURO? Respondeu que foi feita uma tomada de preço e a EURO foi quem apresentou o PU mais barato. Diante da melhor proposta apresentado pela EURO foi então realizada a operação de compra no Valor de R\$ 6.000.000,00 (seis milhões de reais). O Sr. conhece a empresa UP2 Assessoria e Serviços Ltda.? Respondeu que não conhecia e nunca ouvira falar na referida empresa. Com quem o Sr. tratou para realizar a aplicação dos recursos em títulos públicos na EURO? Respondeu que tratou sempre com o Sr. Carneiro, e afirma conhecer apenas pelo nome carneiro. Em algum momento alguém lhe procurou para realizar a operação e este alguém se dizia representar a empresa do mercado financeiro? Respondeu que não. Tudo foi feito via Internet e Telefone. O Sr. recebeu ou recebia periodicamente alguma nota de negociação, extrato ou outro documento da parte da EURO, comprovando a aplicação do Fundo? Respondeu que não, pois a compra foi efetuada em maio de 2009 e a liquidação da EURO foi logo em junho do mesmo ano. O Sr. esteve fisicamente presente na EURO em algum momento das negociações? Respondeu que nunca esteve na EURO DTVM e que não sabe nem aonde fica. Os recursos destinados à aplicação foram depositados em alguma conta de intermediários, antes de ser utilizado pela EURO ou foi depositado diretamente na conta da EURO? Respondeu que o depósito foi feito diretamente na conta da EURO no Banco Paulista S/A. O Sr. tem conhecimento de que seria necessário ser cliente cadastrado na EURO para estar habilitado a negociar no mercado financeiro? Respondeu que não tinha conhecimento da necessidade do cadastro. O Sr. Fez algum cadastro na EURO DTVM. Acredita que não fez a nenhum Cadastro. Acrescenta que o Sr. Carneiro nunca o procurou para fazer a Ficha Cadastral. Nada mais disse nem lhe foi perguntado, pelo que eu, Raimundo Nonato Almeida Filho, Relator da Comissão, lavro o presente termo que, lido e achado conforme, vai assinado e rubricado pelo Declarante e pelos membros da Comissão.


JOSE TARCISIO FURQUIM, Presidente do SUPREM-RG-Serviço de Previdência Municipal de Ribeirão Grande, São Paulo (fls.3576/3577-Vol.22):

Aos 30 (trinta) dias do mês de abril do ano de 2010 (dois mil e dez), às 12:00 horas, na sede do BANCO CENTRAL DO BRASIL, na Av. Presidente Vargas, 730-21 andar-Torre 4- Centro-Rio de Janeiro (RJ), convidado por esta Comissão para prestar declarações no inquérito a que se procede junto à EURO DTVM S/A, compareceu o Sr. JOSÉ TARCISIO FURQUIM (CPF 034.267.638-50), atualmente Presidente do SUPREM-GR-Serviço de Previdência Municipal de Ribeirão Grande (SP). Perguntado pela Comissão de Inquérito: Quando e como foram efetuadas as aplicações do fundo na EURO? Respondeu que foi por meio de um contato com o Fundo de Previdência da cidade de Guaimbê (SP), após o que, foi indicado a pessoa do Sr. Ricardo

Relatório Final



BANCO CENTRAL DO BRASIL



Miyasato, que se apresentou como corretor da EURO DTVM, dando-se, assim, ao início das operações. O Sr. conhece a empresa UP2 Assessoria e Serviços Ltda.? Respondeu que não conhecia e nunca ouvira falar na referida empresa. O Sr. conhece o Sr. Jair Gomes da Silva Filho ou o Sr. Maximiano Stockl? Respondeu que não conhecia e nunca ouviu falar deles. Com quem o Sr. tratou para realizar a aplicação dos recursos em títulos públicos na EURO? Respondeu que tratou sempre com o Sr. Fernando Alberto Rodrigues Pereira, e que a partir de então o contato foi sempre com o referido funcionário da EURO. Em algum momento alguém lhe procurou para realizar a operação e este alguém se dizia representar que empresa do mercado financeiro? Respondeu que não. Com quem o Sr. se relacionava na EURO para efeito das negociações com títulos públicos? Respondeu que foi sempre com o Sr. Ricardo Miyasato que se apresentava como Corretor da EURO DTVM. O que a pessoa com quem o Sr. se relacionava na EURO lhe dizia ou prometia em decorrência das operações referidas? Respondeu que não prometia nada e que os contatos eram apenas formais e sempre sobre as operações. Qual o valor aplicado em cada operação e quais os títulos que foram negociados pela EURO? Respondeu que aplicou inicialmente, em 29.04.2008 o valor de R\$ 1.204,231.07, posteriormente em 17.09.008, o valor aplicado foi de R\$ 521.635,70. Acrescentou, ainda, que recebeu um fax da EURO com os dados das operações constando o tipo de nota, o valor e a quantidade de títulos bem como os dados cadastrais da EURO, mencionando, inclusive, a conta bancária da EURO junto ao Banco Paulista S.A. Declara, ainda, que foi informado da concretização das operações no dia seguinte a cada uma delas e que as notas de negociação foram remetidas a ele pelo Correio. O Sr. recebeu ou recebia periodicamente alguma nota de negociação, extrato ou outro documento da parte da EURO, comprovando a aplicação do Fundo? Respondeu que sim, os extratos, apresentando-os a esta Comissão que juntará aos autos do inquérito. Em algum momento alguém responsável pela administração do Fundo questionou os valores das aplicações ou qualquer aspecto envolvendo as aplicações, tais como: preços dos títulos, prazos, taxa da operação, corretagens, etc.? Respondeu que não houve nenhum questionamento por parte de qualquer órgão fiscalizador do seu estado ou federal a respeito das referidas aplicações. O Sr. esteve fisicamente presente na EURO em algum momento das negociações? Respondeu que nunca esteve na EURO DTVM. Os recursos destinados à aplicação foram depositados em alguma conta de intermediários, antes de ser utilizado pela EURO ou foi depositado diretamente na conta da EURO? Respondeu que não, e que todos os depósitos foram feitos diretamente na conta da EURO. O Sr. tem conhecimento de que seria necessário ser cliente cadastrado na EURO para estar habilitado a negociar no mercado financeiro? Respondeu que não porque a operação foi toda feita por intermediário Sr. Ricardo e que não houve qualquer pagamento por parte do fundo a este Sr. ou a qualquer outra pessoa. Acrescentou, ainda, que depois da Liquidação da EURO não teve qualquer contato com o referido Sr. Ricardo. O Sr. fez algum cadastro na EURO DTVM. Respondeu que não fez qualquer cadastro na EURO e que não assinou nenhum documento cadastral. Em algum momento lhe foi informado a necessidade de cadastrar-se, tendo em vista a Lei 9.613? Respondeu que não foi alertado dessa necessidade. O Sr. conhece algumas das pessoas a seguir relacionadas: ATTICO COMERCIO E

Relatório Final



BANCO CENTRAL DO BRASIL

67
2

Procuradoria Geral de Justiça
Fls. 40
Rub. Sa

il. 4311
DELEGATIA
JULIO CESAR
6.015.214-1

PRESTAÇÃO, JOÃO ANTONIO BERNARDI FILHO, MARIA DAS GRAÇAS P C F ALENCAR, DENIS DA SILVA RODRIGUES, FRANCISCO JAVIER G. MONTES, JAMES MIRANDA DE OLIVEIRA, BRACANA SERVIÇOS RURAIS LTDA. BRETAGNE COMERCIAL LTDA. LAJE DONO DO BOI ARTEFATOS CIMENTO. Respondeu que não conhece nenhuma dessas pessoas. E aproveitou para esclarecer que tais pessoas são completamente estranhas e que não possuem qualquer vínculo com as operações. Nada mais disse nem lhe foi perguntado, pelo que eu, Raimundo Nonato Almeida Filho, Relator da Comissão, lavro o presente termo que, lido e achado conforme, vai assinado e rubricado pelo Declarante e pelos membros da Comissão.

SIMÃO JORGE DA SILVA, Diretor Executivo do Instituto de Previdência Social dos Funcionários Municipais de Nossa Senhora do Livramento. (fls. 4060/4061-Vol.24)

Esclarecemos que esta Comissão, deparando-se com a imperiosa necessidade de colher informações dos sócios da UP2 Assessoria e Serviços Ltda (Sr. Jair Gomes da Silva Filho e Sr. Maximiano Stockl), envidou todos os esforços no sentido de ouvi-los, todavia, não logrou êxito em localizá-los, fato que não permitiu se desvendar o estreito relacionamento entre a EURO e a UP2 nas operações irregulares praticadas.

Entende esta Comissão que a oitiva dos sócios acima referidos, por representarem peças importantes no deslinde dos fatos, seria de extrema relevância para os esclarecimentos que, pelo motivo acima, não puderam ser apurados.

7. DOS AUDITORES INDEPENDENTES

Consoante o disposto na Resolução 1.120, de 04.04.1986, em seu Regulamento Anexo, artigo 14, alterado pela Resolução 1.653, de 26.10.1989, as distribuidoras de títulos e valores mobiliários devem levantar balancetes mensais e, no último dia útil de junho e dezembro, demonstrações financeiras, certificadas por auditor independente registrado na Comissão de Valores Mobiliários.

Apurou-se que a EURO teve suas demonstrações financeiras auditadas pelo Auditor Independente Sr. Luiz Fernando Domingues de Rezende, registro na CVM nº 430-8, contador registro nº CRC-RJ-020.317-3, com escritório na Rua Bela vista, nº 07-Jardim Vistorama - Araruama, Estado do Rio de Janeiro, CEP 27.870-000, relativas aos exercícios de 30.06.2004, 31.12.2004, 30.06.2005, 31.12.2005, 30.06.2006, 31.12.2006, 30.06.2007 e 31.12.2007, cujos Pareceres foram acostados aos presentes autos. (fls.828/889).

Examinando as conclusões dos pareceres do auditor independente referido, verificou-se que em nenhum momento tais pareceres apontam quaisquer irregularidades de



BANCO CENTRAL DO BRASIL

DEPARTAMENTO
JULHO 2004
6.015.274

ordem contábil ou fiscal, apesar de terem sido constatadas, desde 2004, as irregularidades que deram causa à liquidação extrajudicial.

Em face do exposto, e tendo em vista que os Auditores não apontaram as irregularidades em seu parecer, esta Comissão entende que existem os pressupostos capazes de imputar responsabilidade aos Auditores com base na Lei nº 9.447/97, inclusive devendo ser comunicado à CVM e ao Conselho de Contabilidade, sobre a atuação do referido auditor independente.

8. CAUSAS DA QUEDA:

A EURO DTVM realizava negociações de títulos públicos e privados sob condições de preço artificiosos, produzindo ganhos/lucros ilegítimos em benefício próprio e de terceiros, em detrimento de entidades previdenciárias e de fundos de investimentos. Tal sistemática operacional consistia em comprar e vender títulos de forma definitiva, em operações no mesmo dia conhecidas como "Day-trade", com preços unitários (PUs) muito superiores ou muito inferiores aos preços médios praticados no mercado.

Esse procedimento que, além de indevidamente propiciar ganhos e apropriações irregulares de recursos pertencentes a fundos e entidades previdenciárias, colocava em risco a credibilidade desse mercado.

As demonstrações contábeis apresentadas pela EURO ao Banco Central do Brasil omitiam os ganhos auferidos pela própria instituição com as operações irregulares, sendo que tais ganhos foram indevidamente contabilizados em contas da cliente (UP2 Assessoria e Serviços Ltda) e transferidos financeiramente para várias pessoas físicas e jurídicas sem vínculo com as operações por indicação da própria cliente UP2.

Repete-se: a Receita Federal do Brasil em sua ação fiscalizadora identificou que a empresa não financeira UP2 não possuía movimentação financeira desde sua constituição, jamais constou possuir contas bancárias ativas, jamais operou nos endereços indicados, jamais recolheu tributos e foi declarada inapta por aquele Órgão desde 17.07.2004.

Identificou, ainda, que o sócio gerente da UP2 não possuía capacidade econômico-financeira e, segundo aquele Órgão, é empresa de fachada e que fora constituída de forma fraudulenta, mediante a utilização de interposta pessoa como sócio gerente.

A EURO, embora tivesse obtido vultosos ganhos nessas operações, não reconhecia essas receitas. Isso fez com que sua situação patrimonial pouco se alterasse ao longo do tempo,



BANCO CENTRAL DO BRASIL

68
Procuradoria
Geral de Justiça
Fls. 41
Rub. *Ja*

1771
DEMOGRÁFICA
JULIO CESAR
6.015.274-1

apresentando, por ter deixado de incluir os rendimentos na base de cálculo dos tributos devidos, o artificioso Patrimônio de R\$ 622 mil.

Além da falta de reconhecimento contábil das rendas e lucros auferidos nessas operações, a EURO não registrou em sua contabilidade provisão no valor de R\$ 7.371 mil, para fazer face à execução fiscal proposta pela União, decorrente de multa e juros pelo não recolhimento de imposto de renda na fonte e de CPMF sobre operações de clientes realizadas no exercício de 2002.

Dessa forma, a obrigação fiscal alterou o Patrimônio negativamente da EURO para R\$ 6.749 mil, caracterizando situação de insolvência, colocando a empresa ao alcance das sanções previstas na Lei nº 6.024/74.

Outrossim, apurou-se que a movimentação financeira da UP2, em sua conta mantida dentro da EURO DTVM, no período de janeiro de 2007 a junho de 2009, alcançou o valor estimado de R\$2,1 bilhões de reais, decorrentes das operações de compra e venda de títulos públicos, recebimentos de comissões por serviços de intermediação de operações no mercado e desvios de lucros das operações para pessoas físicas e jurídicas sem vínculo com as negociações.

Em resumo, esta Comissão concluiu que a liquidação extrajudicial da EURO DTVM ocorreu em razão dos seguintes fatos :

- a) prática de atos que configuraram grave violação às normas legais e regulamentares, tais como: negociação de títulos sob condições de preços artificiosos, objetivando produzir ganhos ilegítimos em benefício da própria sociedade e de terceiros, em detrimento das entidades de previdência e fundos de investimentos;
- b) contabilização dos ganhos em desacordo com as normas contábeis emanadas do Banco Central do Brasil;
- c) transferência indevida de recursos para terceiros;
- d) falta de implementação de medidas destinadas ao saneamento e à capitalização da sociedade;
- e) manutenção, como gestores, de pessoas inabilitadas pelo Conselho de Recursos do Sistema Financeiro Nacional bem como a persistência na prática do cometimento de irregularidades até a data da liquidação extrajudicial;
- f) insolvência em consequência da provisão em face de execução fiscal .



BANCO CENTRAL DO BRASIL



9. DOS PREJUÍZOS APURADOS NA GESTÃO:

Com vista ao disposto no art. 40, combinado com o art. 43, da Lei nº 6.024, de 13.03.74, o valor estimado dos prejuízos alcançou o montante de **R\$ 7.016.135,77 (sete milhões dezesesseis mil, cento e trinta e cinco reais e setenta e sete centavos)**, conforme descrito neste Relatório, configurando, assim, prejuízos a terceiros, cuja responsabilidade, na gestão única, atribui-se solidariamente, às pessoas relacionadas a seguir:

CONTROLADOR E EX-ADMINISTRADOR:

SÉRGIO DE MOURA SOEIRO (CPF 343.465.387-20), brasileiro, casado em regime de comunhão parcial de bens, portador da carteira de identidade nº 0302080 – CRC/RJ, residente e domiciliado no Rio de Janeiro (RJ).

EX-ADMINISTRADORES:

JOÃO LUIZ FERREIRA CARNEIRO (CPF 407.031937-91), brasileiro, casado em regime de comunhão parcial de bens, securitário, portador da carteira de identidade nº 041.031.691- IFP/RJ, residente e domiciliado no Rio de Janeiro (RJ);

JORGE LUIZ CHRISPIM (CPF 388.577.407-06), brasileiro, casado em regime de comunhão parcial de bens, autônomo, portador da carteira de identidade nº 3.305.582 – IFP/RJ, residente e domiciliado no Rio de Janeiro (RJ).

EX-ADMINISTRADORES DE FATO:

FERNANDO ALBERTO RODRIGUES PEREIRA, brasileiro, casado, comunhão de bens, securitário, portador da C.I RG Nº 3.333.783, expedida pelo IFP/DETRAN/RJ, inscrito no DPF sob o Nº 375.445.867-15, residente na Rua 24 de Maio, 235, apto. 405-Rocha, Rio de Janeiro (RJ); e

NELMAR DE FÁTIMA SCORZELLI RIBEIRO, brasileira, solteira, maior, secretária, portadora da CI do IFP nº 05306457-2, emitida em 25.04.79, inscrita no CPF sob o nº 639.000.507-59, residente na rua 5, Lote 5, Quadra 4, Condomínio Ubá II- Itaipu-Niterói (RJ),.

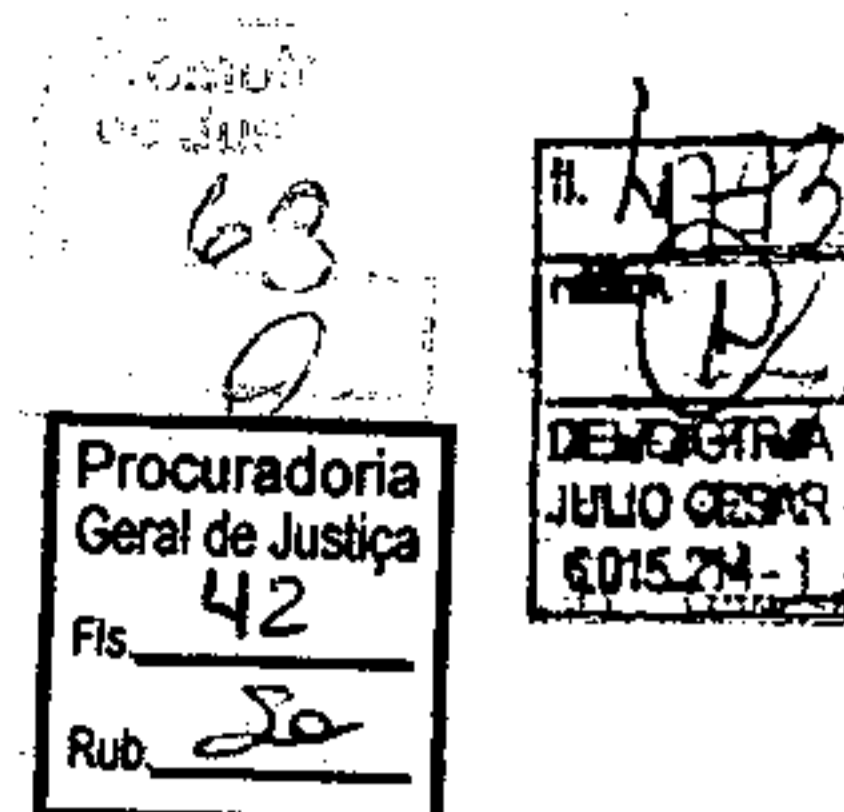
Registre-se que em face dos eventos relatados no item 3.5, deste relatório, a situação econômico financeira da EURO poderá se agravar aumentando, em decorrência, o montante dos prejuízos causados a terceiros.

10. DA CONVOCAÇÃO DO CONTROLADOR E EX-ADMINISTRADORES:

Concluída, no dia 25.05.2010, a apuração a que se procedeu na EURO DISTRIBUIDORA DE TÍTULOS E VALORES MOBILIÁRIOS S/A, o controlador e os ex-administradores, de conformidade com o artigo 42, da Lei nº 6.024 de 13.03.74, foram



BANCO CENTRAL DO BRASIL



convidados, por carta (fls. 4703, 4706, 4709, 4712 e 4713 – Vol. 28), a ter vista dos autos do inquérito e apresentar, no prazo de 5 (cinco) dias, comuns para todos, suas alegações e explicações ao quanto apurado por esta Comissão, consubstanciado na “Conclusão da Apuração” constante dos autos das fls. 4645/4702 - Vol.28.

Com exceção do Sr. JOÃO LUIZ FERREIRA CARNEIRO, que também recebeu a carta convite, somente o controlador e demais ex-administradores compareceram na sede desta Comissão em 26.05.2010, oportunidade em que tiveram vista dos autos do inquérito e receberam cópia do relatório “Conclusão da Apuração” para que, no prazo do artigo 42, do diploma legal acima mencionado, pudessem oferecer as alegações e explicação que entendessem pertinentes (fls. 4704/4705, 4707/4708, 4710/4711 e 4714/4715 – Vol. 28).

Transcorrido, em 31.05.2010, o prazo legal de 5 (cinco) dias para que os controlador e ex-administradores apresentassem as alegações e explicações previstas no artigo acima citado a respeito do que foi apurado por esta Comissão, nenhum dos interessados juntou, aos autos do inquérito, qualquer manifestação.

10. DA QUALIFICAÇÃO DOS EX-ADMINISTRADORES

CONTROLADOR e EX-ADMINISTRADOR:

SÉRGIO DE MOURA SOEIRO (CPF 343.465.387-20), brasileiro, casado em regime de comunhão parcial de bens, portador da carteira de identidade nº 0302080 – CRC/RJ, residente e domiciliado no Rio de Janeiro (RJ).

EX-ADMINISTRADORES:

JOÃO LUIZ FERREIRA CARNEIRO (CPF 407.031937-91), brasileiro, casado em regime de comunhão parcial de bens, securitário, portador da carteira de identidade nº 041.031.691- IFP/RJ, residente e domiciliado no Rio de Janeiro (RJ);

JORGE LUIZ CHRISPIM (CPF 388.577.407-06), brasileiro, casado em regime de comunhão parcial de bens, autônomo, portador da carteira de identidade nº 3.305.582 – IFP/RJ, residente e domiciliado no Rio de Janeiro (RJ).

EX-ADMINISTRADORES DE FATO:

FERNANDO ALBERTO RODRIGUES PEREIRA, brasileiro, casado, comunhão de bens, securitário, portador da C.I RG Nº 3.333.783, expedida pelo IFP/DETRAN/RJ, inscrito no DPF sob o Nº 375.445.867-15, residente na Rua 24 de Maio, 235, apto. 405-Rocha, Rio de Janeiro (RJ); e

NELMAR DE FÁTIMA SCORZELLI RIBEIRO, brasileira, solteira, maior, secretária, portadora da CI do IFP nº 05306457-2, emitida em 25.04.79, inscrita no CPF sob o nº



BANCO CENTRAL DO BRASIL



639.000.507-59, residente na rua 5, Lote 5, Quadra 4, Condomínio Ubá II- Itaipu-Niterói (RJ),.

11. DAS DECLARAÇÕES DE BENS:


As Declarações de bens do controlador e ex-administrador SERGIO DE MOURA SOEIRO encontra-se às fls. 14-Vol 01, as dos ex-administradores JOSÉ LUIZ FERREIRA CARNEIRO e JORGE LUIZ CHRISPIM encontram-se às fls.15 e16-Vol. 01, respectivamente, e as dos ex-administradores de fato FERNANDO ALBERTO RODRIGUES PEREIRA e NELMAR DE FÁTIMA SCORZELLI RIBEIRO, encontram-se às fls.3633/3635-Vol.22 e fls.3638-Vol.22, respectivamente.

12. DA CONCLUSÃO

Dessa forma, considerando que em 16.06.2009, data da liquidação extrajudicial da EURO DISTRIBUIDORA DE TITULOS E VALORES MOBILIÁRIOS S/A, foi apurado prejuízo causado a terceiros no valor estimado de R\$ 7.016.135,77 (sete milhões, dezesseis mil, cento e trinta e sete reais e setenta e sete centavos), cuja responsabilidade solidária foi atribuída ao controlador e ex-administrador Sr. SERGIO DE MOURA SOEIRO, aos ex-administradores JORGE LUIZ CHRISPIM, JOÃO LUIZ FERREIRA CARNEIRO e aos ex-administradores de fato Sr. FERNANDO ALBERTO RODRIGUES PEREIRA e Sra. NELMAR DE FÁTIMA SCORZELLI RIBEIRO, acima qualificados.

Assim, ao tempo em que esta Comissão ratifica o inteiro teor do presente Relatório Final e anexos, dá por encerrado, por força do artigo 43, os trabalhos do presente inquérito propondo que o mesmo seja encaminhado ao Poder Judiciário, nos termos do artigo 45, da Lei 6.024, de 13 de março de 1974.

Rio de Janeiro (RJ), 01 de junho de 2010


VALTER GUEDES DOS SANTOS
Presidente


RAIMUNDO NONATO ALMEIDA FILHO
Relator


JULIO CESAR PEREIRA CARDOSO
Secretário

ANEXO 4

COMPROVAÇÃO DE INSCRIÇÃO E DE SITUAÇÃO CADASTRAL DA EURO DTVM S/A

Comprovante de Inscrição e de Situação Cadastral**Contribuinte,**

Confira os dados de Identificação da Pessoa Jurídica e, se houver qualquer divergência, providencie junto à RFB a sua atualização cadastral.

		REPÚBLICA FEDERATIVA DO BRASIL	
CADASTRO NACIONAL DA PESSOA JURÍDICA			
NÚMERO DE INSCRIÇÃO 05.006.016/0001-25 MATRIZ	COMPROVANTE DE INSCRIÇÃO E DE SITUAÇÃO CADASTRAL		DATA DE ABERTURA 11/04/2002
NOME EMPRESARIAL EURO DISTRIBUIDORA DE TITULOS E VALORES MOBILIARIOS S/A			
TÍTULO DO ESTABELECIMENTO (NOME DE FANTASIA) *****			
CÓDIGO E DESCRIÇÃO DA ATIVIDADE ECONÔMICA PRINCIPAL 66.12-6-02 - Distribuidoras de títulos e valores mobiliários			
CÓDIGO E DESCRIÇÃO DAS ATIVIDADES ECONÔMICAS SECUNDÁRIAS Não informada			
CÓDIGO E DESCRIÇÃO DA NATUREZA JURÍDICA 205-4 - SOCIEDADE ANONIMA FECHADA			
LOGRADOURO R SENADOR DANTAS	NÚMERO 118	COMPLEMENTO SALA: 709;	
CEP 20.031-205	BAIRRO/DISTRITO CENTRO	MUNICÍPIO RIO DE JANEIRO	UF RJ
SITUAÇÃO CADASTRAL ATIVA		DATA DA SITUAÇÃO CADASTRAL 27/08/2005	
MOTIVO DE SITUAÇÃO CADASTRAL			
SITUAÇÃO ESPECIAL FALIDO		DATA DA SITUAÇÃO ESPECIAL 12/02/2014	

Aprovado pela Instrução Normativa RFB nº 1.470, de 30 de maio de 2014.

Emitido no dia **24/10/2014** às **15:39:03** (data e hora de Brasília).

Página: 1/1

Voltar



A RFB agradece a sua visita. Para informações sobre política de privacidade e uso, [clique aqui](#).
[Atualize sua página](#)