

## SUMÁRIO

**UG: 1148154**

**PROCESSO: 88862/2019 – CONTAS ANUAIS DE GOVERNO 2019**

<b>Item</b>	<b>Documento</b>	<b>Página</b>
01	Ofício 217/2020 - Encaminhamento de Alegações de Defesa;	01
02	Alegações de Defesa referente as Contas Anuais de Governo do Exercício de 2019 – Processo 88862/2019;	02
03	Anexo I - Memória e Metodologia de Cálculo das Metas Fiscais da LDO 2019	12
04	Anexo II - Anexo de Metas Fiscais - Demonstrativo I - Metas Anuais	26
05	Anexo III - Audiência 3º Quadrimestre 2019 - PM Itanhangá	27

**Atenciosamente**



**EDU LAUDI PASCOSKI**  
Prefeito Municipal  
CPF: 411.269.551-91

Itanhangá / MT, 09 de outubro de 2020.

**Ofício nº 217/2020**

**UG: 1148154**

**PROCESSO: 88862/2019 – CONTAS ANUAIS DE GOVERNO 2019**

**Senhor Conselheiro Substituto Moisés Maciel:**

Vimos por meio primeiramente cumprimentá-lo cordialmente, bem como, encaminhar alegações de defesa e documentos comprobatórios que seguem em anexo para que sejam juntadas no processo acima citado.

Sendo o que se apresentava para o momento, na certeza do pronto atendimento.

Atenciosamente



**EDU LAUDI PASCOSKI**  
Prefeito Municipal

**AO SENHOR**

**MOISÉS MACIEL**

**MD. CONSELHEIRO SUBSTITUTO**

**TRIBUNAL DE CONTAS DO ESTADO DE MATO GROSSO**

**CUIABA – MT**

**EXCELENTÍSSIMO SENHOR CONSELHEIRO SUBSTITUTO DO TRIBUNAL DE  
CONTAS DO ESTADO DE MATO GROSSO SR. MOISÉS MACIEL.**

**UG: 1148154**

**PROCESSO: 88862/2019 – CONTAS ANUAIS DE GOVERNO 2019**

**EDU LAUDI PASCOSKI** – Prefeito Municipal de Itanhangá, Estado de Mato Grosso, devidamente citado nos autos do processo supracitado, com todo respeito e acatamento vem na oportunidade apresentar:

**ALEGAÇÕES DE DEFESA**

Em face do Processo 88862/2019, referente às Contas de Governo do Município de Itanhangá, Estado de Mato Grosso, referente ao exercício de 2019, conforme fatos e fundamentos a seguir expostos:

## **1. PRELIMINARMENTE**

### ***a) DA TEMPESTIVIDADE***

O Tribunal de Contas do Estado de Mato Grosso, por intermédio do Conselheiro Substituto Relator do processo Sr. Moisés Maciel, através do ofício 325/2020/CGS/MM, citou o interessado para no prazo improrrogável de 15 (quinze) dias úteis apresente manifestação acerca dos apontamentos constantes no Relatório Técnico Preliminar elaborado pelos técnicos da Secretaria de Controle Externo.

Nota-se que a leitura da citação, decisão e relatório ocorreu na data de 30/09/2020 (quarta – feira), conforme consta do Termo de Recebimento encaminhado via PUG.

Desta forma, excluindo a data do recebimento, o prazo começa a contar em 01/10/2020 (quinta-feira), encerrando-se os 15 (quinze) úteis dias concedidos na data de 22/10/2020 (quinta-feira).

Assim, em face do protocolo nesta data, constata-se que a presente defesa se encontra dentro do prazo de apresentação, sendo tempestiva.

### **b) DA EQUIPE DE AUDITORIA**

Vale destacar e cumprimentar a nobre e diligente equipe de Auditoria, pelo brilhante Relatório de Auditoria, de notável valor técnico e que certamente muito nos fará aprender, permitindo-nos, como instrumento de informação, o aperfeiçoamento das nossas atividades contábeis, administrativas,

financeiras, sendo que identificamos no relatório de auditoria uma oportunidade de aprendizado, de grande valor para melhoria da gestão municipal.

Data vênua, cumpre registrar ainda que, com o devido respeito, estaremos apresentando nossas justificativas e contestações aos apontamentos, o que faremos com muito respeito e cortesia, sempre com fundamento no direito ao contraditório e a ampla defesa que nos garante a Lei Mãe, sem qualquer intenção de afrontar o brilhantismo e a sapiência da nobre e diligente Equipe de Auditoria.

## **2. DOS FATOS**

Importante destacar, como já mencionado que a Prefeitura Municipal de Itanhangá, por intermédio do Prefeito Municipal Sr. Edu Laudi Pascoski, foi citado para apresentar alegações de Defesa em face do Relatório Técnico Preliminar elaborado pelo Auditor Público Externo Sr. Manoel da Conceição da Silva.

O relatório foi elaborado na sede do Tribunal de Contas do Estado, em atendimento à determinação contida na Ordem de Serviço no 7977/2020 em conformidade com as normas e procedimentos de auditoria aplicáveis à Administração Pública, bem como aos critérios contidos na legislação vigente, com base nas informações prestadas a este Tribunal de Contas, por meio do Sistema Aplic, das informações extraídas dos sistemas informatizados do órgão e das publicações nos órgãos oficiais de imprensa municipais, abrangendo a fiscalização contábil, financeira, orçamentária, patrimonial e de resultados, quanto à legalidade e legitimidade, não havendo visita in loco para verificação.

Neste sentido, consta no presente relatório as seguintes irregularidades, qual seja:

**EDU LAUDI PASCOSKI** - ORDENADOR DE DESPESAS / Período: 01/01/2019 a 31/12/2019

**1) FC13 PLANEJAMENTO/ORÇAMENTO\_MODERADA\_13.** Peças de Planejamento (PPA, LDO, LOA) elaboradas em desacordo com os preceitos constitucionais e legais (arts. 165 a 167 da Constituição Federal).

1.1) *A LOA foi elaborada de forma incompatível com as metas de resultado primário estabelecidos na LDO, contrariando o art. 5º da LRF - Tópico - 5.1.3. LEI ORÇAMENTÁRIA ANUAL - LOA*

**2) FC99 PLANEJAMENTO/ORÇAMENTO\_MODERADA\_99.** Irregularidade referente à Planejamento/Orçamento, não contemplada em classificação específica na Resolução Normativa nº 17/2010 – TCE-MT.

2.1) *Não inclusão da memória e metodologia de cálculo do Anexo das Metas fiscais, contrariando o art. 4º, § 2º, II da LRF, impossibilitando a comprovação da consistência dos resultados pretendidos bem como da conformidade da meta com a política fiscal do município. - Tópico - 5.1.2. LEI DE DIRETRIZES ORÇAMENTÁRIAS - LDO*

Estes são os fatos do presente processo, passamos aos fundamentos das alegações de defesa.

### **3. DOS FUNDAMENTOS**

Cabe destacar, antes de tudo, que durante o exercício de 2019 o Município de Itanhangá realizou uma infinidade de empenhos, liquidações, ordem de pagamento, licitações, contratos administrativos, ou seja, inúmeros procedimentos administrativos e financeiros.

Juntamente com nossa equipe buscamos sempre atender as orientações do TCE-MT, controladoria interna, assessoria e consultoria, em busca de promover uma gestão responsável, transparente, eficiente e respeitando os limites de investimentos previstos em lei, sendo que resta claro a evolução, maturidade alcançada, e nossa evolução administrativa.

Certamente nosso desejo era não ter um apontamento sequer para prestar esclarecimento. Contudo, levando-se em conta o texto constitucional e a quantidade leis, decretos, instruções normativas, resoluções, ordem de serviços, regulamentos, jurisprudência, doutrina a serem observados, etc, não é desarrazoado pensar que é praticamente impossível passar por um exercício inteiro sem que surjam uma ou outra questões geradoras de divergências entre quem executa e quem fiscaliza. Isto é perfeitamente natural, sem que, contudo, tais situações caracterizem dolo ou má-fé, principalmente em decorrência de fatos novos que surgem com a evolução contábil, neste quesito cito a questão das fontes de recursos.

Aliás, não se vislumbra, nas contas em questão, mínima presença de dolo, má-fé ou desvio de finalidade dos recursos públicos. Presume-se, assim, com forte marca de concretude, a boa-fé e a probidade que permearam todos os atos de Governo do exercício de 2019 do Município Itanhangá, tanto que consta no relatório a existência de apenas 02 apontamentos de natureza moderada, que inclusive serão justificados através da presente defesa.

Neste sentido, analisando detidamente os fatos, importante salientar que para efeito de esclarecimento dos apontamentos citados no relatório, necessário se fazer uma análise individual de cada apontamento.

Nesse sentido, passamos a responder os apontamentos, conforme mencionado abaixo:

**EDU LAUDI PASCOSKI - ORDENADOR DE DESPESAS / Período: 01/01/2019 a 31/12/2019**

**1) FC13 PLANEJAMENTO/ORÇAMENTO\_MODERADA\_13.** Peças de Planejamento (PPA, LDO, LOA) elaboradas em desacordo com os preceitos constitucionais e legais (arts. 165 a 167 da Constituição Federal).

1.1) *A LOA foi elaborada de forma incompatível com as metas de resultado primário estabelecidos na LDO, contrariando o art. 5º da LRF - Tópico - 5.1.3. LEI ORÇAMENTÁRIA ANUAL - LOA*

**DEFESA:** Verificamos que, de forma indevida nosso software de planejamento orçamentário, contabilizou a previsão de Rendimentos de Aplicação Financeira, como "Outras Receitas Patrimoniais" na memória de cálculo do Resultado Primário, o que impactou diretamente na meta de Resultado Primário:

ESTADO DE MATO GROSSO - PREFEITURA MUNICIPAL DE ITANHANGA				
LEI DE DIRETRIZES ORÇAMENTÁRIAS				
METODOLOGIA E MEMÓRIA DE CÁLCULO DAS METAS ANUAIS				
RESULTADO PRIMÁRIO				
EXERCÍCIO DE 2019				
Art. 4º, § 2º, inciso II da LRF				
ESPECIFICAÇÃO	2016	2017	2018	2019
RECEITAS CORRENTES ( I )	19.172.323,63	18.777.630,20	18.451.354,56	22.486.800,00
Receita Tributária	1.669.776,79	1.638.835,31	1.240.829,18	2.515.800,00
Receita de Contribuição	65.936,52	77.134,92	72.695,02	95.500,00
Receita Patrimonial	187.401,92	188.386,24	177.131,69	135.900,00
(-)Aplicações Financeiras ( II )	0,00	0,00	0,00	0,00
<b>Outras Receitas Patrimoniais</b>	<b>187.401,92</b>	<b>188.386,24</b>	<b>177.131,69</b>	<b>135.900,00</b>
Transferências Correntes	16.407.768,25	15.909.956,34	16.230.656,72	18.952.100,00
Demais Receitas Correntes	841.440,15	963.317,39	730.041,95	787.500,00
RECEITAS FISCAIS CORRENTES( III ) = ( I - II )	19.172.323,63	18.777.630,20	18.451.354,56	22.486.800,00
RECEITAS DE CAPITAL ( IV )	373.721,80	456.717,34	1.348.645,44	1.013.200,00
Operações de Crédito ( V )	0,00	0,00	0,00	0,00
Alienação de Ativos ( VI )	0,00	58.545,00	10.000,00	10.000,00
Amortização de Empréstimos ( VII )	0,00	0,00	0,00	0,00
Transferência de Capital	283.645,75	320.375,15	1.263.045,44	1.000.000,00
Outras Receitas de Capital	90.076,05	77.797,19	75.600,00	3.200,00
RECEITAS FISCAIS DE CAPITAL ( VIII ) = ( IV - V - VI - VII )	373.721,80	398.172,34	1.338.645,44	1.003.200,00
RECEITAS PRIMÁRIAS ( IX ) = ( III + VIII )	19.546.045,43	19.175.802,54	19.790.000,00	23.490.000,00
RECEITA TOTAL	19.546.045,43	19.234.347,54	19.800.000,00	23.500.000,00
DESPESAS CORRENTES ( X )	15.802.862,64	16.140.810,24	18.323.500,00	21.406.169,00
Pessoal e Encargos Sociais	8.057.036,86	8.729.243,63	10.489.900,00	11.510.330,00
Juros e Encargos da Dívida ( XI )	1.041,63	1.891,04	3.600,00	4.800,00
Outras Despesas Correntes	7.744.784,15	7.409.675,57	7.830.000,00	9.891.039,00
DESPESAS FISCAIS CORRENTES ( XII ) = ( X - XI )	15.801.821,01	16.138.919,20	18.319.900,00	21.401.369,00
DESPESAS DE CAPITAL ( XIII )	543.632,73	630.181,28	1.456.500,00	2.043.831,00
Investimentos	536.602,65	623.151,20	1.449.000,00	2.036.800,00
Inversões Financeiras	0,00	0,00	0,00	0,00
Amortização da Dívida ( XIV )	7.030,08	7.030,08	7.500,00	7.031,00
DESPESAS FISCAIS DE CAPITAL ( XV ) = ( XIII - XIV )	536.602,65	623.151,20	1.449.000,00	2.036.800,00
RESERVA DE CONTINGÊNCIA + RESERVA DO RPPS ( XVI )	0,00	0,00	20.000,00	50.000,00
DESPESAS PRIMÁRIAS ( XVII ) = ( XII + XV + XVI )	16.338.423,66	16.762.070,40	19.788.900,00	23.488.169,00
DESPESA TOTAL	16.346.495,37	16.770.991,52	19.800.000,00	23.500.000,00
<b>RESULTADO PRIMÁRIO ( IX - XVII )</b>	<b>3.207.621,77</b>	<b>2.413.732,14</b>	<b>1.100,00</b>	<b>1.831,00</b>

Fonte: PREFEITURA MUNICIPAL DE ITANHANGA

Ao reemitirmos a memória de cálculo do Resultado primário (Anexo I), após o ajuste do sistema, verifica-se que há alteração na apuração da meta de Resultado Primário:

ESTADO DE MATO GROSSO - PREFEITURA MUNICIPAL DE ITANHANGA				
LEI DE DIRETRIZES ORÇAMENTÁRIAS				
METODOLOGIA E MEMÓRIA DE CÁLCULO DAS METAS ANUAIS				
RESULTADO PRIMÁRIO				
EXERCÍCIO DE 2019				
Art. 4º, § 2º, inciso II da LRF				
ESPECIFICAÇÃO	2016	2017	2018	2019
RECEITAS CORRENTES ( I )	19.172.323,63	18.777.630,20	18.451.354,56	22.486.800,00
Receita Tributária	1.669.776,79	1.638.835,31	1.240.829,18	2.515.800,00
Receita de Contribuição	65.936,52	77.134,92	72.695,02	95.500,00
Receita Patrimonial	187.401,92	188.386,24	177.131,69	135.900,00
(-)Aplicações Financeiras ( II )	187.401,92	188.386,24	177.131,69	135.900,00
Outras Receitas Patrimoniais	0,00	0,00	0,00	0,00
Transferências Correntes	16.407.768,25	15.909.956,34	16.230.656,72	18.952.100,00
Demais Receitas Correntes	841.440,15	963.317,39	730.041,95	787.500,00
RECEITAS FISCAIS CORRENTES( III ) = ( I - II )	18.984.921,71	18.589.243,96	18.274.222,87	22.350.900,00
RECEITAS DE CAPITAL ( IV )	373.721,80	456.717,34	1.348.645,44	1.013.200,00
Operações de Crédito ( V )	0,00	0,00	0,00	0,00
Alienação de Ativos ( VI )	0,00	58.545,00	10.000,00	10.000,00
Amortização de Empréstimos ( VII )	0,00	0,00	0,00	0,00
Transferência de Capital	283.645,75	320.375,15	1.263.045,44	1.000.000,00
Outras Receitas de Capital	90.076,05	77.797,19	75.600,00	3.200,00
RECEITAS FISCAIS DE CAPITAL ( VIII ) = ( IV - V - VI - VII )	373.721,80	398.172,34	1.338.645,44	1.003.200,00
RECEITAS PRIMÁRIAS ( IX ) = ( III + VIII )	19.358.643,51	18.987.416,30	19.612.868,31	23.354.100,00
RECEITA TOTAL	19.546.045,43	19.234.347,54	19.800.000,00	23.500.000,00
DESPESAS CORRENTES ( X )	15.802.862,64	16.140.810,24	18.323.500,00	21.406.169,00
Pessoal e Encargos Sociais	8.057.036,86	8.729.243,63	10.489.900,00	11.510.330,00
Juros e Encargos da Dívida ( XI )	1.041,83	1.891,04	3.600,00	4.800,00
Outras Despesas Correntes	7.744.784,15	7.409.675,57	7.830.000,00	9.891.039,00
DESPESAS FISCAIS CORRENTES ( XII )= ( X - XI )	15.801.821,01	16.138.919,20	18.319.900,00	21.401.369,00
DESPESAS DE CAPITAL ( XIII )	543.632,73	630.181,28	1.456.500,00	2.043.831,00
Investimentos	536.602,65	623.151,20	1.449.000,00	2.036.800,00
Inversões Financeiras	0,00	0,00	0,00	0,00
Amortização da Dívida ( XIV )	7.030,08	7.030,08	7.500,00	7.031,00
DESPESAS FISCAIS DE CAPITAL ( XV ) = ( XIII - XIV )	536.602,65	623.151,20	1.449.000,00	2.036.800,00
RESERVA DE CONTINGÊNCIA + RESERVA DO RPPS ( XVI )	0,00	0,00	20.000,00	50.000,00
DESPESAS PRIMÁRIAS ( XVII ) = ( XII + XV + XVI )	16.338.423,66	16.762.070,40	19.788.900,00	23.488.169,00
DESPESA TOTAL	16.346.495,37	16.770.991,52	19.800.000,00	23.500.000,00
RESULTADO PRIMÁRIO ( IX - XVII )	3.020.219,85	2.225.345,90	-176.031,69	-134.069,00

Fonte: PREFEITURA MUNICIPAL DE ITANHANGA

Entretanto, mesmo após o ajuste do sistema, verifica-se que de fato houve a alteração de um pequeno valor na previsão de Alienação de Bens, o que causou divergência entre a meta estabelecida na LDO com relação a meta da LOA:

ESPECIFICAÇÃO	LDO (1)	LOA (2)	Diferença
RECEITA TOTAL (I)	23.500.000,00	23.500.000,00	-
RECEITAS PRIMÁRIAS (II)	23.354.100,00	23.350.900,00	(3.200,00)
RECEITAS FINANCEIRAS (III) = ( I - II )	145.900,00	149.100,00	3.200,00
DESPESA TOTAL (IV)	23.500.000,00	23.500.000,00	-
DESPESAS PRIMÁRIAS (V)	23.488.169,00	23.488.169,00	-
DESPESAS FINANCEIRA (VI) = (IV - V)	11.831,00	11.831,00	-
RESULTADO PRIMÁRIO = (II - V)	(134.069,00)	(137.269,00)	(3.200,00)

Fonte dos Dados:

1) Demonstrativo de Metas Anuais

2) Anexo 2 da Receita/Despesa da LOA (Anexo 3 e 4)

Receitas Financeiras	LDO	LOA	Diferença
Remuneração de Depósitos Bancários	135.900,00	135.900,00	-
Alienação de Bens	10.000,00	13.200,00	3.200,00
Receitas Intraorçamentárias			-
<b>Total</b>	<b>145.900,00</b>	<b>149.100,00</b>	<b>3.200,00</b>

Despesas Financeiras	LDO	LOA	LOA
Juros e Encargos da Dívida	4.800,00	4.800,00	-
Amortização da Dívida	7.031,00	7.031,00	-
Despesas Intraorçamentárias			-
<b>Total</b>	<b>11.831,00</b>	<b>11.831,00</b>	<b>-</b>

Apesar desta pequena divergência de valores entre a LOA e LDO, solicitamos que seja o apontamento considerado sanado já que não houve qualquer dolo ou má fé por parte do gestor e sua equipe técnica, da mesma forma, a pequena divergência não teve o condão de prejudicar os resultados obtidos, em tempo, caso não seja este o entendimento pugnamos para que o apontamento seja convertido em recomendação para o exercício de 2020, pois verifica-se, conforme slides da Audiência Pública de Avaliação dos Resultados do 3º Quadrimestre de 2020 (Anexo III), que não houve desequilíbrio fiscal do município em consequência deste equívoco:

#### Metas Fiscais



Especificação	Meta Inicial (LDO)	Meta Atualizada	Executado	% Executado Meta Inicial	% Executado Meta Atualizada
Receita Inicial	23.500.000	23.500.000	26.875.785	114,37%	114,37%
Receita Primária (I)	23.490.000	23.350.900	26.547.820	113,02%	113,69%
Despesa Total	23.500.000	25.375.532	23.829.854	101,40%	93,91%
Despesa Primária (II)	23.488.169	23.026.755	21.701.053	92,39%	94,24%
<b>Resultado Primário (I - II)</b>	<b>1.831</b>	<b>324.145</b>	<b>4.846.767</b>	<b>264706,00%</b>	<b>1495,24%</b>
Dívida Consolidada	11.831	11.831	2.343	19,81%	19,81%
Dívida Consolidada Líquida	(2.458.169)	(2.458.169)	(5.017.815)	204,13%	204,13%
Resultado Nominal	502.438	502.438	(1.177.834)	-234,42%	-234,42%

**2) FC99 PLANEJAMENTO/ORÇAMENTO\_MODERADA\_99.** Irregularidade referente à Planejamento/Orçamento, não contemplada em classificação específica na Resolução Normativa nº 17/2010 – TCE-MT.

2.1) *Não inclusão da memória e metodologia de cálculo do Anexo das Metas fiscais, contrariando o art. 4º, § 2º, II da LRF, impossibilitando a comprovação da consistência dos resultados pretendidos bem como da conformidade da meta com a política fiscal do município.* - Tópico - 5.1.2. LEI DE DIRETRIZES ORÇAMENTÁRIAS - LDO

**DEFESA:** Verificamos que apesar das respectivas memórias e metodologias de cálculo não terem sido anexadas no envio da carga especial da LDO, as mesmas foram elaboradas e constam em anexo (Anexo I). A execução orçamentaria e os resultados obtidos ao final do exercício comprova que as peças de planejamento do Município de Itanhangá foram elaboradas com critérios e dentro das normas vigentes. Sendo assim, estando comprovado que as mesmas foram elaboradas, e ainda que este fato não gerou desequilíbrio ou mesmo prejudicou a análise dos dados, razão pela qual pugnamos pelo saneamento do presente apontamento.

Por todo exposto, nota-se que os apontamentos mencionados no relatório técnico são apontamentos de natureza moderada, o teor do mesmo não configuram irregularidades graves suscetíveis de causa de dano ao erário, mesmo porque através da presente defesa ficou comprovado que são pequenas divergências e simples erros formais motivos que por si só condicionam a aprovação das contas.

Por fim, é importante mencionar que o atual gestor, Sr. Edu Laudi Pascoski vem realizando uma gestão responsável, cumprindo as normas técnicas que envolvem a administração pública, bem como, as orientações do Tribunal de Contas do Estado de Mato Grosso, sendo que em face das justificativas apresentadas merecem de toda forma a aprovação das contas de governo do exercício de 2019.

#### **4. DOS PEDIDOS**

Em face de todo o exposto na presente defesa, solicitamos:

**A)** Que a presente alegação de defesa seja recebida e conhecida por ser tempestiva;

**B)** No mérito seja dado provimento aos fundamentos e justificativas apresentadas para sanar as irregularidades apontadas no Relatório Técnico Preliminar.

**C)** No final do processo seja as contas de governo do exercício de 2019 julgadas regulares, para fins de emissão de Parecer Prévio Favorável á aprovação por medida de JUSTIÇA.

Sendo assim, colocamo-nos à disposição para esclarecer quaisquer dúvidas, que se façam necessária, bem como aproveitamos para reiterar votos de estima e consideração.

**Itanhangá /MT, 09 de outubro de 2020.**



**EDU LAUDI PASCOSKI**  
Prefeito Municipal  
CPF: 411.269.551-91

**ESTADO DE MATO GROSSO - PREFEITURA MUNICIPAL DE ITANHANGA**

LEI DE DIRETRIZES ORÇAMENTÁRIAS

METODOLOGIA E MEMÓRIA DE CÁLCULO DAS METAS ANUAIS

**RECEITAS**

exercício de 2019

Art. 4º, § 2º, inciso II da LRF

**R\$ 1,00**

ESPECIFICAÇÃO	ARRECADADA		ORÇADA	PREVISÃO		
	2016	2017	2018	2019	2020	2021
RECEITAS CORRENTES	19.172.323,63	18.777.630,20	18.451.354,56	22.486.800,00	24.060.876,00	25.745.137,32
Receita Tributária	1.669.776,79	1.638.835,31	1.240.829,18	2.515.800,00	2.691.906,00	2.880.339,42
Receita de Contribuição	65.936,52	77.134,92	72.695,02	95.500,00	102.185,00	109.337,95
Receita Patrimonial	187.401,92	188.386,24	177.131,69	135.900,00	145.413,00	155.591,91
Aplicações Financeiras	187.401,92	188.386,24	177.131,69	135.900,00	145.413,00	155.591,91
Outras Receitas Patrimoniais						
Transferências Correntes	16.407.768,25	15.909.956,34	16.230.656,72	18.952.100,00	20.278.747,00	21.698.259,29
Demais Receitas Correntes	841.440,15	963.317,39	730.041,95	787.500,00	842.625,00	901.608,75
RECEITAS DE CAPITAL	373.721,80	456.717,34	1.348.645,44	1.013.200,00	1.084.214,00	1.160.012,68
Operações de Crédito						
Alienação de Ativos		58.545,00	10.000,00	10.000,00	10.000,00	11.000,00
Amortização de Empréstimos						
Transferência de Capital	283.645,75	320.375,15	1.263.045,44	1.000.000,00	1.070.000,00	1.144.900,00
Outras Receitas de Capital	90.076,05	90.076,05	75.600,00	3.200,00	4.214,00	4.112,68
<b>TOTAL</b>	<b>19.546.045,43</b>	<b>19.234.347,54</b>	<b>19.800.000,00</b>	<b>23.500.000,00</b>	<b>25.145.090,00</b>	<b>26.905.150,00</b>

**Fonte:** PREFEITURA MUNICIPAL DE ITANHANGA**Notas:**EDU LAUDI PASCOSKI  
PREFEITOCIRLENE NATAL CONTRERAS  
SECRETARIO DE FINANÇASEDSON JULIANO MAESTRO  
MT - 016561/07



ESTADO DE MATO GROSSO - PREFEITURA MUNICIPAL DE ITANHANGA  
LEI DE DIRETRIZES ORÇAMENTÁRIAS  
METODOLOGIA E MEMÓRIA DE CÁLCULO DAS METAS ANUAIS  
I.a - RECEITAS  
EXERCÍCIO DE 2019

Art. 4º, § 2º, inciso II da LRF

R\$ 1,00

**Receita Tributária**

Metas Anuais	Valor Nominal - R\$	Variação %
2016	1.669.776,79	
2017	1.638.835,31	-1,85
2018	1.240.829,18	-24,28
2019	2.515.800,00	102,75
2020	2.691.906,00	7,00
2021	2.880.339,42	7,00

Notas:

- 01) O COMPORTAMENTO DA RECEITA QUANDO COMPARADO COM O EXERCÍCIO DE 2017, PREVEMOS UM CRESCIMENTO DE 8,73%. POREM COM CRESCIMENTO INFERIOR QUANDO COMPARADO COM O CRESCIMENTO ATÍPICO DE 2016. PARA O EXERCÍCIO DE 2019, ESTABELECEU-SE UM CRESCIMENTO DE 10,33% E PARA OS DEMAIS ANOS 7% CONSECUTIVAMENTE.

**Receita de Contribuições**

Metas Anuais	Valor Nominal - R\$	Variação %
2016	65.936,52	
2017	77.134,92	16,98
2018	72.695,02	-5,75
2019	95.500,00	31,37
2020	102.185,00	7,00
2021	109.337,95	7,00

Notas:

**Receita Patrimonial**

Metas Anuais	Valor Nominal - R\$	Variação %
2016	187.401,92	
2017	188.386,24	,52
2018	177.131,69	-5,97
2019	135.900,00	-23,27
2020	145.413,00	7,00
2021	155.591,91	7,00



ESTADO DE MATO GROSSO - PREFEITURA MUNICIPAL DE ITANHANGA  
LEI DE DIRETRIZES ORÇAMENTÁRIAS  
METODOLOGIA E MEMÓRIA DE CÁLCULO DAS METAS ANUAIS  
I.a - RECEITAS  
EXERCÍCIO DE 2019

Art. 4º, § 2º, inciso II da LRF

R\$ 1,00

Notas:

**Receita de Serviços**

Metas Anuais	Valor Nominal - R\$	Variação %
2016	546.804,55	
2017	697.307,45	27,52
2018	705.320,00	1,14
2019	755.500,00	7,11
2020	808.385,00	7,00
2021	864.971,95	7,00

Notas:

**Transferências Correntes**

Metas Anuais	Valor Nominal - R\$	Variação %
2016	16.407.768,25	
2017	15.909.956,34	-3,03
2018	16.230.656,72	2,01
2019	18.952.100,00	16,76
2020	20.278.747,00	7,00
2021	21.698.259,29	7,00

Notas:

**Outras Receitas Correntes**

Metas Anuais	Valor Nominal - R\$	Variação %
2016	294.635,60	
2017	266.009,94	-9,71
2018	24.721,95	-90,70
2019	32.000,00	29,43
2020	34.240,00	7,00
2021	36.636,80	7,00



ESTADO DE MATO GROSSO - PREFEITURA MUNICIPAL DE ITANHANGA  
LEI DE DIRETRIZES ORÇAMENTÁRIAS  
METODOLOGIA E MEMÓRIA DE CÁLCULO DAS METAS ANUAIS  
I.a - RECEITAS  
EXERCÍCIO DE 2019

Art. 4º, § 2º, inciso II da LRF

R\$ 1,00

Notas:

**Alienação de Bens**

Metas Anuais	Valor Nominal - R\$	Variação %
2016		
2017	58.545,00	100,00
2018	10.000,00	-82,91
2019	10.000,00	
2020	10.000,00	
2021	11.000,00	10,00

Notas:

**Transferências de Capital**

Metas Anuais	Valor Nominal - R\$	Variação %
2016	283.645,75	
2017	320.375,15	12,94
2018	1.263.045,44	294,23
2019	1.000.000,00	-20,82
2020	1.070.000,00	7,00
2021	1.144.900,00	7,00

Notas:

**Outras Receitas de Capital**

Metas Anuais	Valor Nominal - R\$	Variação %
2016	90.076,05	
2017	77.797,19	-13,63
2018	75.600,00	-2,82
2019	3.200,00	-95,76
2020	4.214,00	31,68
2021	4.112,68	-2,40



**ESTADO DE MATO GROSSO - PREFEITURA MUNICIPAL DE ITANHANGA**  
LEI DE DIRETRIZES ORÇAMENTÁRIAS  
METODOLOGIA E MEMÓRIA DE CÁLCULO DAS METAS ANUAIS  
**I.a - RECEITAS**  
EXERCÍCIO DE 2019

Art. 4º, § 2º, inciso II da LRF

**R\$ 1,00**

Notas:

EDU LAUDI PASCOSKI  
PREFEITO

CIRLENE NATAL CONTRERAS  
SECRETARIO DE FINANÇAS

EDSON JULIANO MAESTRO  
MT - 016561/07





ESTADO DE MATO GROSSO - PREFEITURA MUNICIPAL DE ITANHANGA  
LEI DE DIRETRIZES ORÇAMENTÁRIAS  
METODOLOGIA E MEMÓRIA DE CÁLCULO DAS METAS ANUAIS  
**DESPESAS**  
EXERCÍCIO DE 2019

R\$ 1,00

Art. 4º, § 2º, inciso II da LRF

CATEGORIA ECONÔMICA E GRUPOS DE NATUREZA DE DESPESAS	EXECUTADA		ORÇADA	PREVISÃO		
	2016	2017	2018	2019	2020	2021
DESPESAS CORRENTES (I)	15.802.862,64	16.140.810,24	18.323.500,00	21.406.169,00	22.904.600,83	24.507.922,89
Pessoal e Encargos Sociais	8.057.036,86	8.729.243,63	10.489.900,00	11.510.330,00	12.316.053,10	13.178.176,82
Juros e Encargos da Dívida	1.041,63	1.891,04	3.600,00	4.800,00	5.136,00	5.495,52
Outras Despesas Correntes	7.744.784,15	7.409.675,57	7.830.000,00	9.891.039,00	10.583.411,73	11.324.250,55
DESPESAS DE CAPITAL (II)	543.632,73	630.181,28	1.456.500,00	2.043.831,00	2.186.899,17	2.339.982,11
Investimentos	536.602,65	623.151,20	1.449.000,00	2.036.800,00	2.179.376,00	2.331.932,32
Inversões Financeiras						
Amortização da Dívida	7.030,08	7.030,08	7.500,00	7.031,00	7.523,17	8.049,79
RESERVA DE CONTINGÊNCIA + RESERVA DO RPPS(III)			20.000,00	50.000,00	53.500,00	57.245,00
TOTAL (IV)=(I+II+III)	16.346.495,37	16.770.991,52	19.800.000,00	23.500.000,00	25.145.000,00	26.905.150,00

Fonte: PREFEITURA MUNICIPAL DE ITANHANGA

Notas:

EDU LAUDI PASCOSKI  
PREFEITO

EMERSON SABATINE  
SECRETARIO DE FINANÇAS

JEFERSON REICHERT  
MT - 019254/O-0

**ESTADO DE MATO GROSSO - PREFEITURA MUNICIPAL DE ITANHANGA**

## LEI DE DIRETRIZES ORÇAMENTÁRIAS

## METODOLOGIA E MEMÓRIA DE CÁLCULO DAS METAS ANUAIS

**II.a - DESPESAS**

EXERCÍCIO DE 2019

Art. 4º, § 2º, inciso II da LRF

**R\$ 1,00****Pessoal e Encargos Sociais**

Metas Anuais	Valor Nominal - R\$	Variação %
2016	8.057.036,86	
2017	8.729.243,63	8,34
2018	10.489.900,00	20,16
2019	11.510.330,00	9,72
2020	12.316.053,10	7,00
2021	13.178.176,82	7,00

Notas:

**Juros e Encargos da Dívida**

Metas Anuais	Valor Nominal - R\$	Variação %
2016	1.041,63	
2017	1.891,04	81,54
2018	3.600,00	90,37
2019	4.800,00	33,33
2020	5.136,00	7,00
2021	5.495,52	7,00

Notas:

**Outras Despesas Correntes**

Metas Anuais	Valor Nominal - R\$	Variação %
2016	7.744.784,15	
2017	7.409.675,57	-4,32
2018	7.830.000,00	5,67
2019	9.891.039,00	26,32
2020	10.583.411,73	7,00
2021	11.324.250,55	6,99

Notas:

**Investimentos**

Metas Anuais	Valor Nominal - R\$	Variação %
2016	536.602,65	
2017	623.151,20	16,12
2018	1.449.000,00	132,52
2019	2.036.800,00	40,56
2020	2.179.376,00	7,00

**ESTADO DE MATO GROSSO - PREFEITURA MUNICIPAL DE ITANHANGA**LEI DE DIRETRIZES ORÇAMENTÁRIAS  
METODOLOGIA E MEMÓRIA DE CÁLCULO DAS METAS ANUAIS**II.a - DESPESAS**  
EXERCÍCIO DE 2019

Art. 4º, § 2º, inciso II da LRF

**R\$ 1,00**

2021	2.331.932,32	7,00
------	--------------	------

Notas:

**Amortização da Dívida**

Metas Anuais	Valor Nominal - R\$	Variação %
2016	7.030,08	
2017	7.030,08	
2018	7.500,00	6,68
2019	7.031,00	-6,25
2020	7.523,17	7,00
2021	8.049,79	6,99

Notas:

**Reserva de Contingência + Reserva do RPPS**

Metas Anuais	Valor Nominal - R\$	Variação %
2016		
2017		
2018	20.000,00	100,00
2019	50.000,00	150,00
2020	53.500,00	7,00
2021	57.245,00	7,00

Notas:

EDU LAUDI PASCOSKI  
PREFEITOEMERSON SABATINE  
SECRETARIO DE FINANÇASJEFERSON REICHERT  
MT - 019254/O-0



**ESTADO DE MATO GROSSO - PREFEITURA MUNICIPAL DE ITANHANGA**

LEI DE DIRETRIZES ORÇAMENTÁRIAS

METODOLOGIA E MEMÓRIA DE CÁLCULO DAS METAS ANUAIS

**RESULTADO PRIMÁRIO**

EXERCÍCIO DE 2019

Art. 4º, § 2º, inciso II da LRF

**R\$ 1,00**

ESPECIFICAÇÃO	2016	2017	2018	2019	2020	2021
RECEITAS CORRENTES ( I )	19.172.323,63	18.777.630,20	18.451.354,56	22.486.800,00	24.060.876,00	25.745.137,32
Receita Tributária	1.669.776,79	1.638.835,31	1.240.829,18	2.515.800,00	2.691.906,00	2.880.339,42
Receita de Contribuição	65.936,52	77.134,92	72.695,02	95.500,00	102.185,00	109.337,95
Receita Patrimonial	187.401,92	188.386,24	177.131,69	135.900,00	145.413,00	155.591,91
(-)Aplicações Financeiras ( II )	187.401,92	188.386,24	177.131,69	135.900,00	145.413,00	155.591,91
Outras Receitas Patrimoniais	0,00	0,00	0,00	0,00	0,00	0,00
Transferências Correntes	16.407.768,25	15.909.956,34	16.230.656,72	18.952.100,00	20.278.747,00	21.698.259,29
Demais Receitas Correntes	841.440,15	963.317,39	730.041,95	787.500,00	842.625,00	901.608,75
RECEITAS FISCAIS CORRENTES( III ) = ( I - II )	18.984.921,71	18.589.243,96	18.274.222,87	22.350.900,00	23.915.463,00	25.589.545,41
RECEITAS DE CAPITAL ( IV )	373.721,80	456.717,34	1.348.645,44	1.013.200,00	1.084.214,00	1.160.012,68
Operações de Crédito ( V )	0,00	0,00	0,00	0,00	0,00	0,00
Alienação de Ativos ( VI )	0,00	58.545,00	10.000,00	10.000,00	10.000,00	11.000,00
Amortização de Empréstimos ( VII )	0,00	0,00	0,00	0,00	0,00	0,00
Transferência de Capital	283.645,75	320.375,15	1.263.045,44	1.000.000,00	1.070.000,00	1.144.900,00
Outras Receitas de Capital	90.076,05	77.797,19	75.600,00	3.200,00	4.214,00	4.112,68
RECEITAS FISCAIS DE CAPITAL ( VIII ) = ( IV - V - VI - VII )	373.721,80	398.172,34	1.338.645,44	1.003.200,00	1.074.214,00	1.149.012,68
RECEITAS PRIMÁRIAS ( IX ) = ( III + VIII )	19.358.643,51	18.987.416,30	19.612.868,31	23.354.100,00	24.989.677,00	26.738.558,09
RECEITA TOTAL	19.546.045,43	19.234.347,54	19.800.000,00	23.500.000,00	25.145.090,00	26.905.150,00
DESPESAS CORRENTES ( X )	15.802.862,64	16.140.810,24	18.323.500,00	21.406.169,00	22.904.600,83	24.507.922,89
Pessoal e Encargos Sociais	8.057.036,86	8.729.243,63	10.489.900,00	11.510.330,00	12.316.053,10	13.178.176,82
Juros e Encargos da Dívida ( XI )	1.041,63	1.891,04	3.600,00	4.800,00	5.136,00	5.495,52
Outras Despesas Correntes	7.744.784,15	7.409.675,57	7.830.000,00	9.891.039,00	10.583.411,73	11.324.250,55
DESPESAS FISCAIS CORRENTES ( XII ) = ( X - XI )	15.801.821,01	16.138.919,20	18.319.900,00	21.401.369,00	22.899.464,83	24.502.427,37
DESPESAS DE CAPITAL ( XIII )	543.632,73	630.181,28	1.456.500,00	2.043.831,00	2.186.899,17	2.339.982,11
Investimentos	536.602,65	623.151,20	1.449.000,00	2.036.800,00	2.179.376,00	2.331.932,32
Inversões Financeiras	0,00	0,00	0,00	0,00	0,00	0,00
Amortização da Dívida ( XIV )	7.030,08	7.030,08	7.500,00	7.031,00	7.523,17	8.049,79
DESPESAS FISCAIS DE CAPITAL ( XV ) = ( XIII - XIV )	536.602,65	623.151,20	1.449.000,00	2.036.800,00	2.179.376,00	2.331.932,32
RESERVA DE CONTINGÊNCIA + RESERVA DO RPPS ( XVI )	0,00	0,00	20.000,00	50.000,00	53.500,00	57.245,00
DESPESAS PRIMÁRIAS ( XVII ) = ( XII + XV + XVI )	16.338.423,66	16.762.070,40	19.788.900,00	23.488.169,00	25.132.340,83	26.891.604,69
DESPESA TOTAL	16.346.495,37	16.770.991,52	19.800.000,00	23.500.000,00	25.145.000,00	26.905.150,00
RESULTADO PRIMÁRIO ( IX - XVII )	3.020.219,85	2.225.345,90	-176.031,69	-134.069,00	-142.663,83	-153.046,60

Fonte: PREFEITURA MUNICIPAL DE ITANHANGA

Notas:

EDU LAUDI PASCOSKI  
PREFEITOCIRLENE NATAL CONTRERAS  
SECRETARIO DE FINANÇASEDSON JULIANO MAESTRO  
MT - 016561/07



ESTADO DE MATO GROSSO - PREFEITURA MUNICIPAL DE ITANHANGA  
LEI DE DIRETRIZES ORÇAMENTÁRIAS  
METODOLOGIA E MEMÓRIA DE CÁLCULO DAS METAS ANUAIS  
**RESULTADO NOMINAL**  
EXERCÍCIO DE 2019

Art. 4º, § 2º, inciso II da LRF

R\$ 1,00

ESPECIFICAÇÃO	2016 (b)	2017 (c)	2018 (d)	2019 (e)	2020 (f)	2021 (g)
DÍVIDA CONSOLIDADA LÍQUIDA (I)	8.071,70	8.921,12	9.393,32	11.831,00	12.659,17	
DEDUÇÕES (II)	2.138.092,27	3.384.058,17	2.970.000,00	2.470.000,00	950.000,00	1.450.000,00
Ativo Disponível	2.241.279,12	3.433.840,63	3.000.000,00	2.500.000,00	1.000.000,00	1.500.000,00
Haveres Financeiros						
( - ) Restos a Pagar Processados	103.186,85	49.782,46	30.000,00	30.000,00	50.000,00	50.000,00
DÍVIDA CONSOLIDADA LÍQUIDA (III) = (I - II)	-2.130.020,57	-3.375.137,05	-2.960.606,68	-2.458.169,00	-937.340,83	-1.450.000,00
RECEITA DE PRIVATIZAÇÕES (IV)						
PASSIVOS RECONHECIDOS (V)						
DÍVIDA FISCAL LÍQUIDA (III + IV - V)	-2.130.020,57	-3.375.137,05	-2.960.606,68	-2.458.169,00	-937.340,83	-1.450.000,00
	(b-a*)	(c-b)	(d-c)	(e-d)	(f-e)	(g-f)
RESULTADO NOMINAL	-2.857.118,95	-1.245.116,48	414.530,37	502.437,68	1.520.828,17	-512.659,17

\*: Refere-se ao valor previsto da Dívida Consolidada Líquida do exercício orçamentário anterior ao previsto no exercício de

2016

Fonte: PREFEITURA MUNICIPAL DE ITANHANGA

**Notas:**

01) O parcelamento do INSS se encerra em 2020.

EDU LAUDI PASCOSKI  
PREFEITO

EMERSON SABATINE  
SECRETARIO DE FINANÇAS

JEFERSON REICHERT  
MT - 019254/O-0

**ESTADO DE MATO GROSSO - PREFEITURA MUNICIPAL DE ITANHANGA**

LEI DE DIRETRIZES ORÇAMENTÁRIAS

METODOLOGIA E MEMÓRIA DE CÁLCULO DAS METAS ANUAIS

**MONTANTE DA DÍVIDA PÚBLICA**

EXERCÍCIO DE 2019

Art. 4º, § 2º, inciso II da LRF

**R\$ <1,00>**

ESPECIFICAÇÃO	2016	2017	2018	2019	2020	2021
DÍVIDA CONSOLIDADA (I)	8.071,70	8.921,12	9.393,32	11.831,00	12.659,17	
Dívida Mobiliária						
Outras Dívidadas	8.071,70	8.921,12	9.393,32	11.831,00	12.659,17	
DEDUÇÕES (II)	2.138.092,27	3.384.058,17	2.970.000,00	2.470.000,00	950.000,00	1.450.000,00
Ativo Disponível	2.241.279,12	3.433.840,63	3.000.000,00	2.500.000,00	1.000.000,00	1.500.000,00
Haveres Financeiros						
( - ) Restos a Pagar Proc.	103.186,85	49.782,46	30.000,00	30.000,00	50.000,00	50.000,00
DCL (III) = (I - II)	-2.130.020,57	-3.375.137,05	-2.960.606,68	-2.458.169,00	-937.340,83	-1.450.000,00

Fonte: PREFEITURA MUNICIPAL DE ITANHANGA

Notas:

01) O parcelamento do INSS se encerra em 2020.

EDU LAUDI PASCOSKI  
PREFEITOEMERSON SABATINE  
SECRETARIO DE FINANÇASJEFERSON REICHERT  
MT - 019254/O-0





## ESTADO DE MATO GROSSO - PREFEITURA MUNICIPAL DE ITANHANGA

## LEI DE DIRETRIZES ORÇAMENTÁRIAS

## ANEXO DE METAS FISCAIS

## METAS ANUAIS

EXERCÍCIO DE 2019

AMF - Tabela I (LRF, art. 4º, § 1º)

R\$ 1,00

ESPECIFICAÇÃO	2019			2020			2021		
	Valor Corrente (a)	Valor Constante	% PIB (a/PIB x 100)	Valor Corrente (b)	Valor Constante	% PIB (b/PIB x 100)	Valor Corrente (c)	Valor Constante	% PIB (c/PIB x 100)
Receita Total	23.500.000,00	22.541.966,42	0,021	25.145.090,00	23.192.298,46	0,022	26.905.150,00	23.917.814,91	0,022
Receitas Primárias (I)	23.354.100,00	22.402.014,38	0,021	24.989.677,00	23.048.954,98	0,021	26.738.558,09	23.769.720,05	0,022
Despesa Total	23.500.000,00	22.541.966,42	0,021	25.145.000,00	23.192.215,45	0,022	26.905.150,00	23.917.814,91	0,022
Despesas Primárias (II)	23.488.169,00	22.530.617,74	0,021	25.132.340,83	23.180.539,41	0,022	26.891.604,69	23.905.773,57	0,022
Resultado Primário (III) = (I - II)	- 134.069,00	- 128.603,35	0,000	- 142.663,83	- 131.584,42	0,000	- 153.046,60	- 136.053,51	0,000
Resultado Nominal	502.437,68	481.954,60	0,000	1.520.828,17	1.402.719,21	0,001	- 512.659,17	- 455.737,55	0,000
Dívida Pública Consolidada	11.831,00	11.348,68	0,000	12.659,17	11.676,04	0,000	0,00	0,00	0,000
Dívida Consolidada Líquida	- 2.458.169,00	- 2.357.955,87	- 0,002	- 937.340,83	- 864.546,05	0,000	- 1.450.000,00	- 1.289.003,46	- 0,001

Fonte: PREFEITURA MUNICIPAL DE ITANHANGA

Notas:

01) O cálculo das metas acima descritas foi realizado considerando-se o seguinte cenário macroeconômico:

VARIÁVEL	2019	2020	2021
PIB real (crescimento % anual)	2,50	3,00	3,00
Taxa real de juros implícito sobre a dívida líquida do Governo (média % anual)	5,25	4,75	4,75
Câmbio (R\$/US\$ - Final do ano)	3,60	3,67	3,74
Inflação média (% anual) projetada com base em índice oficial de inflação	4,25	4,00	3,75
Projeção do PIB do Estado - R\$ milhares	111.175.735.449,00	114.399.831.777,00	117.488.627.235,00

02) Metodologia de Cálculo dos Valores Constantes

2019	2020	2021
Valor Corrente / 1,0425	Valor Corrente / 1,0842	Valor Corrente / 1,1249

003) O COMPORTAMENTO DA RECEITA QUANDO COMPARADO COM O EXERCÍCIO DE 2017, PREVEMOS UM CRESCIMENTO DE 8,73%, PORÉM COM CRESCIMENTO INFERIOR QUANDO COMPARADO COM O CRESCIMENTO ATÍPICO DE 2016. PARA O EXERCÍCIO DE 2019, ESTABELECEU-SE UM CRESCIMENTO DE 10,33% E PARA OS DEMAIS ANOS 7% CONSECUTIVAMENTE.

004) O parcelamento do INSS se encerra em 2020.

EDU LAUDI PASCOSKI  
PREFEITOCIRLENE NATAL CONTRERAS  
SECRETARIO DE FINANÇASEDSON JULIANO MAESTRO  
MT - 016561/07



PREFEITURA DE  
ITANHANGÁ

# AUDIÊNCIA PÚBLICA

---

Avaliação do Cumprimento de Metas Fiscais  
3º Quadrimestre/2019

19 de fevereiro de 2020

- Avaliar o **cumprimento das metas fiscais do quadrimestre;**
- Fundamentação legal:
  - Lei de Responsabilidade Fiscal – art. 9º § 4º;

§ 4º Até o final dos meses de maio, setembro e fevereiro, o Poder Executivo demonstrará e avaliará o cumprimento das metas fiscais de cada quadrimestre, em audiência pública na comissão referida no § 1º do art. 166 da Constituição ou equivalente nas Casas Legislativas estaduais e municipais.

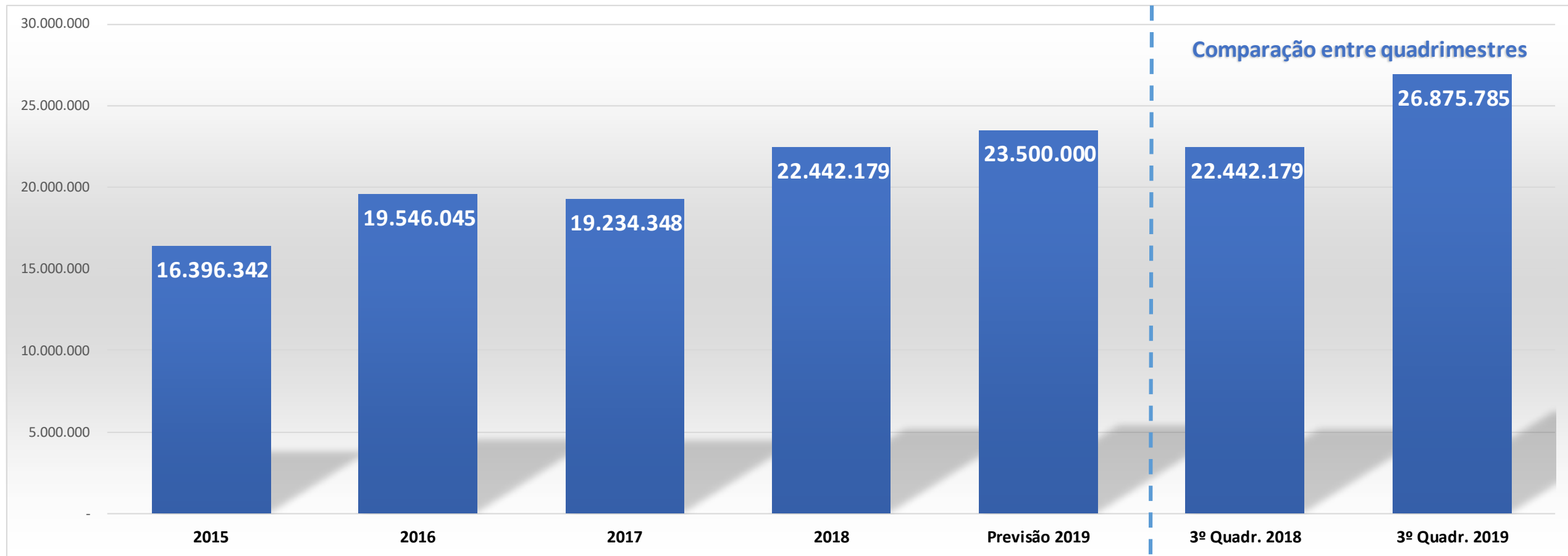
- **Receita Primária**: Oriunda da cobrança de imposto, taxa e contribuição, da prestação de serviços e de outras receitas não catalogadas como financeiras.
- **Despesa Primária**: corresponde ao conjunto de gastos que possibilita a oferta de serviços públicos à sociedade, deduzidas às despesas financeiras. São exemplos os gastos com pessoal, custeio e investimento.
- **Resultado Primário**: Diferença entre as receitas e despesas do setor público, não computadas as despesas com "*rolagem da dívida*" e operações de crédito ativas e passivas. Reflete o esforço fiscal do governo.
- **Dívida Pública**: Compromissos de exigibilidade superior a doze meses, contraídos para atender a desequilíbrio orçamentário ou a financiamento de obras e serviços. Exige prévia autorização legislativa e pode ser contraída por contratos ou emissão de títulos públicos.
- **Dívida Consolidada Líquida**: representa o montante da Dívida Pública deduzidas as disponibilidades de caixa, as aplicações financeiras e os demais haveres financeiros
- **Resultado Nominal**: Variação do Estoque de Dívida Pública Consolidada Líquida;

# METAS DE RECEITA

---

Avaliação do cumprimento das metas de receita

# Histórico de Receita Arrecadada (em R\$)



Varição	Valor	%
<b>2015 - 2016</b>	3.149.703	19,21%
<b>2016 - 2017</b>	(311.698)	-1,59%
<b>2017 - 2018</b>	3.207.831	16,68%
<b>2018 - Prev. 19</b>	1.057.821	4,71%
<b>Entre Quadrimestres</b>	4.433.607	19,76%
<b>Meta Executada</b>	<b>26.875.785</b>	<b>114,37%</b>

# Receita por Categoria e Origem

Receita	Arrecadado Exercícios Anteriores				Arrecadado 2019			Variação	
	2016	2017	2018	3º Quadr. 2018	Previsão/Meta	3º Quadr. 2019	Meta Exec.	em R\$	em %
<b>RECEITAS CORRENTES</b>	<b>19.172.324</b>	<b>18.777.630</b>	<b>21.339.728</b>	<b>21.339.728</b>	<b>22.486.800</b>	<b>26.067.542</b>	115,92%	<b>4.727.814</b>	22,15%
<b>Tributária</b>	<b>1.928.466</b>	<b>1.869.740</b>	<b>2.432.296</b>	<b>2.432.296</b>	<b>2.515.800</b>	<b>4.226.805</b>	168,01%	<b>1.794.509</b>	73,78%
<b>Contribuições</b>	<b>65.937</b>	<b>77.135</b>	<b>73.483</b>	<b>73.483</b>	<b>95.500</b>	<b>130.057</b>	136,19%	<b>56.574</b>	76,99%
<b>Patrimonial</b>	<b>187.402</b>	<b>188.386</b>	<b>116.316</b>	<b>116.316</b>	<b>135.900</b>	<b>108.207</b>	79,62%	<b>(8.109)</b>	-6,97%
<b>Serviços</b>	<b>546.805</b>	<b>697.307</b>	<b>720.564</b>	<b>720.564</b>	<b>755.500</b>	<b>863.940</b>	114,35%	<b>143.376</b>	19,90%
<b>Transferências</b>	<b>16.407.768</b>	<b>15.909.956</b>	<b>17.973.461</b>	<b>17.973.461</b>	<b>18.952.100</b>	<b>20.695.619</b>	109,20%	<b>2.722.158</b>	15,15%
<b>Outras Rec. Corr.</b>	<b>35.947</b>	<b>35.105</b>	<b>23.607</b>	<b>23.607</b>	<b>32.000</b>	<b>42.913</b>	134,10%	<b>19.306</b>	81,78%
<b>RECEITAS DE CAPITAL</b>	<b>373.722</b>	<b>456.717</b>	<b>1.102.451</b>	<b>1.102.451</b>	<b>1.013.200</b>	<b>808.244</b>	79,77%	<b>(294.207)</b>	-26,69%
<b>Alienação de Bens</b>	-	<b>58.545</b>	<b>73.618</b>	<b>73.618</b>	<b>13.200</b>	<b>219.759</b>	1664,84%	<b>146.141</b>	198,51%
<b>Convênios</b>	<b>283.646</b>	<b>320.375</b>	<b>1.028.833</b>	<b>1.028.833</b>	<b>1.000.000</b>	<b>588.485</b>	58,85%	<b>(440.348)</b>	-42,80%
<b>Outras Capital</b>	<b>90.076</b>	<b>77.797</b>	-	-	-	-	-	-	-
<b>Total</b>	<b>19.546.045</b>	<b>19.234.348</b>	<b>22.442.179</b>	<b>22.442.179</b>	<b>23.500.000</b>	<b>26.875.785</b>	114,37%	<b>4.433.607</b>	19,76%

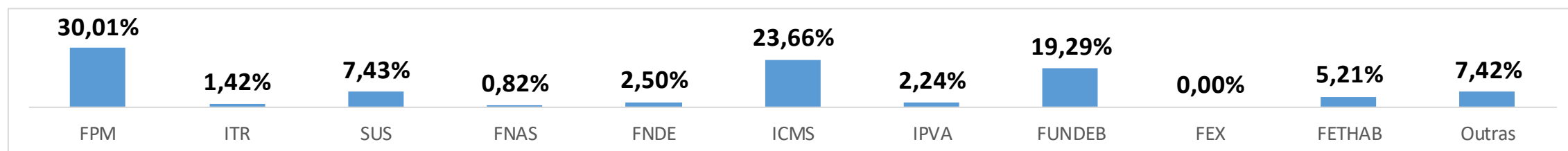


Receitas líquidas (deduzidos retenções do FUNDEB e descontos de impostos).

# Transferências Correntes

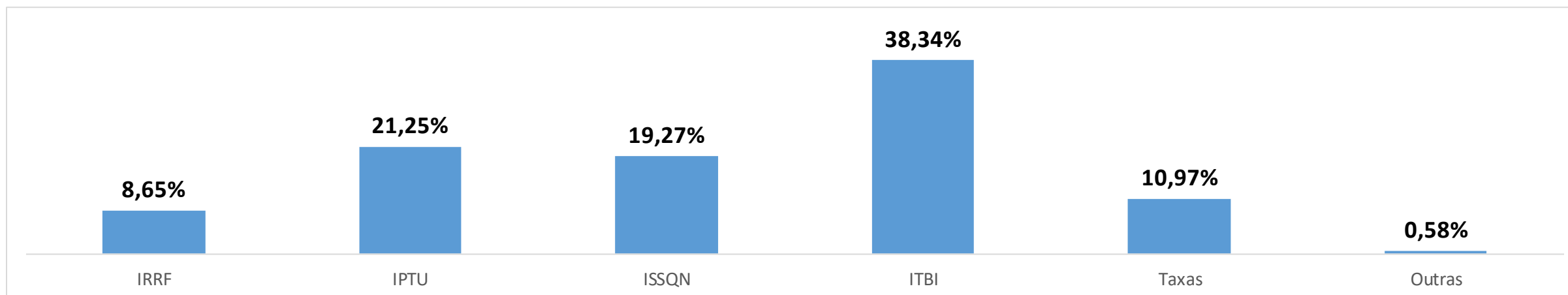
Receita	Arrecadado Exercícios Anteriores				Arrecadado 2019			Variação	
	2016	2017	2018	3º Quadr. 2018	Previsão/Meta	3º Quadr. 2019	Meta Exec.	em R\$	em %
<b>FPM</b>	<b>5.576.169</b>	<b>5.402.104</b>	<b>5.768.266</b>	<b>5.768.266</b>	<b>6.130.000</b>	<b>6.210.960</b>	101,32%	<b>442.694</b>	7,67%
<b>ITR</b>	<b>120.914</b>	<b>197.686</b>	<b>208.703</b>	<b>208.703</b>	<b>200.800</b>	<b>294.336</b>	146,58%	<b>85.632</b>	41,03%
<b>SUS</b>	<b>839.753</b>	<b>936.949</b>	<b>1.493.130</b>	<b>1.493.130</b>	<b>1.042.500</b>	<b>1.537.909</b>	147,52%	<b>44.779</b>	3,00%
<b>FNAS</b>	<b>212.202</b>	<b>198.767</b>	<b>175.935</b>	<b>175.935</b>	<b>258.000</b>	<b>169.351</b>	65,64%	<b>(6.584)</b>	-3,74%
<b>FNDE</b>	<b>360.163</b>	<b>321.496</b>	<b>437.597</b>	<b>437.597</b>	<b>431.000</b>	<b>517.631</b>	120,10%	<b>80.034</b>	18,29%
<b>ICMS</b>	<b>3.730.361</b>	<b>3.775.037</b>	<b>4.195.832</b>	<b>4.195.832</b>	<b>4.440.000</b>	<b>4.895.571</b>	110,26%	<b>699.739</b>	16,68%
<b>IPVA</b>	<b>349.560</b>	<b>382.559</b>	<b>400.669</b>	<b>400.669</b>	<b>480.000</b>	<b>464.067</b>	96,68%	<b>63.398</b>	15,82%
<b>FUNDEB</b>	<b>2.701.099</b>	<b>2.632.646</b>	<b>3.333.340</b>	<b>3.333.340</b>	<b>3.480.000</b>	<b>3.991.836</b>	114,71%	<b>658.496</b>	19,75%
<b>FEX</b>	<b>430.052</b>	<b>259.471</b>	-	-	<b>290.000</b>	-	0,00%	-	
<b>FETHAB</b>	<b>1.232.648</b>	<b>1.144.358</b>	<b>1.248.361</b>	<b>1.248.361</b>	<b>250.000</b>	<b>1.077.394</b>	430,96%	<b>(170.967)</b>	-13,70%
<b>Outras</b>	<b>854.848</b>	<b>658.885</b>	<b>711.628</b>	<b>711.628</b>	<b>1.949.800</b>	<b>1.536.563</b>	78,81%	<b>824.935</b>	115,92%
<b>Total</b>	<b>16.407.768</b>	<b>15.909.956</b>	<b>17.973.461</b>	<b>17.973.461</b>	<b>18.952.100</b>	<b>20.695.619</b>	109,20%	<b>2.722.158</b>	15,15%

Nota: FPM, ITR, ICMS e IPVA já constam deduzidos dos 20% destinados a formação do FUNDEB.



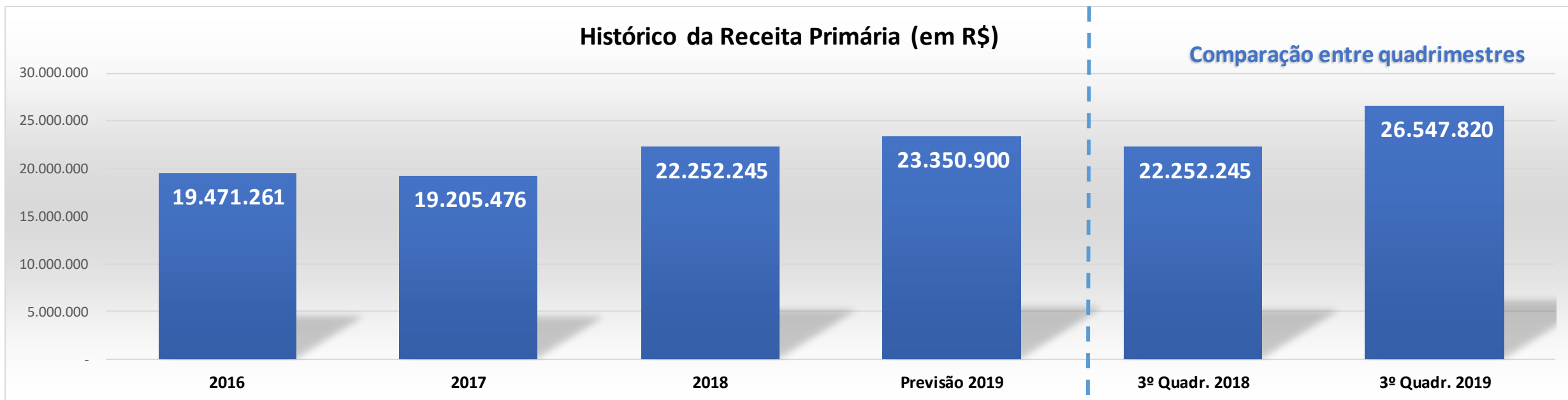
# Receita Tributária (Própria)

Receita	Arrecadado Exercícios Anteriores				Arrecadado 2019			Variação	
	2016	2017	2018	3º Quadr. 2018	Previsão/Meta	3º Quadr. 2019	Meta Exec.	em R\$	em %
IRRF	293.840	252.956	330.205	330.205	380.000	365.461	96,17%	35.256	10,68%
IPTU	454.502	612.979	622.691	622.691	675.400	898.231	132,99%	275.540	44,25%
ISSQN	322.490	453.922	570.475	570.475	477.700	814.519	170,51%	244.045	42,78%
ITBI	596.132	178.490	423.061	423.061	511.200	1.620.639	317,03%	1.197.578	283,07%
Taxas	115.464	313.539	423.238	423.238	398.000	463.834	116,54%	40.597	9,59%
Outras	8.829	9.493	-	-	3.000	24.644	821,48%	24.644	
<b>Total</b>	<b>1.928.466</b>	<b>1.869.740</b>	<b>2.432.296</b>	<b>2.432.296</b>	<b>2.515.800</b>	<b>4.226.805</b>	<b>168,01%</b>	<b>1.794.509</b>	<b>73,78%</b>



# Meta Fiscal – Receita Primária

Receita	Arrecadado Exercícios Anteriores				Arrecadado 2019			Variação	
	2016	2017	2018	3º Quadr. 2018	Previsão/Meta	3º Quadr. 2019	Meta Exec.	em R\$	em %
<b>RECEITA</b>	<b>19.546.045</b>	<b>19.234.348</b>	<b>22.442.179</b>	<b>22.442.179</b>	<b>23.500.000</b>	<b>26.875.785</b>	114,37%	<b>143.376</b>	19,76%
<b>( - ) Deduções</b>	<b>74.785</b>	<b>28.872</b>	<b>189.933</b>	<b>189.933</b>	<b>149.100</b>	<b>327.966</b>	219,96%	<b>2.722.158</b>	72,67%
<b>Rend. Aplic. Financ.</b>	<b>74.785</b>	<b>28.872</b>	<b>116.316</b>	<b>116.316</b>	<b>135.900</b>	<b>108.207</b>	79,62%	<b>19.306</b>	-6,97%
<b>Alienação de Bens</b>	-	-	<b>73.618</b>	<b>73.618</b>	<b>13.200</b>	<b>219.759</b>	1664,84%	<b>(294.207)</b>	198,51%
<b>Op. de Crédito</b>	-	-	-	-	-	-		-	
<b>RECEITA PRIMÁRIA</b>	<b>19.471.261</b>	<b>19.205.476</b>	<b>22.252.245</b>	<b>22.252.245</b>	<b>23.350.900</b>	<b>26.547.820</b>	113,69%	<b>143.376</b>	19,30%

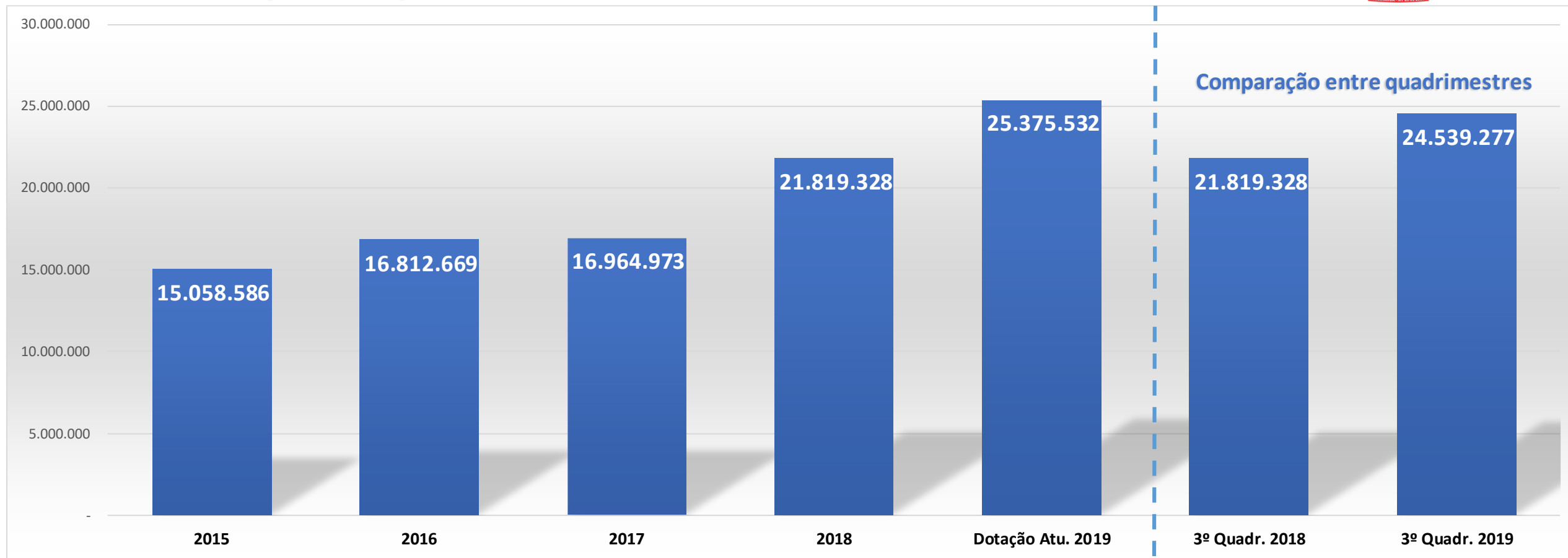


# METAS DE DESPESA

---

Avaliação do cumprimento das metas de despesa

# Histórico da Despesa Empenhada

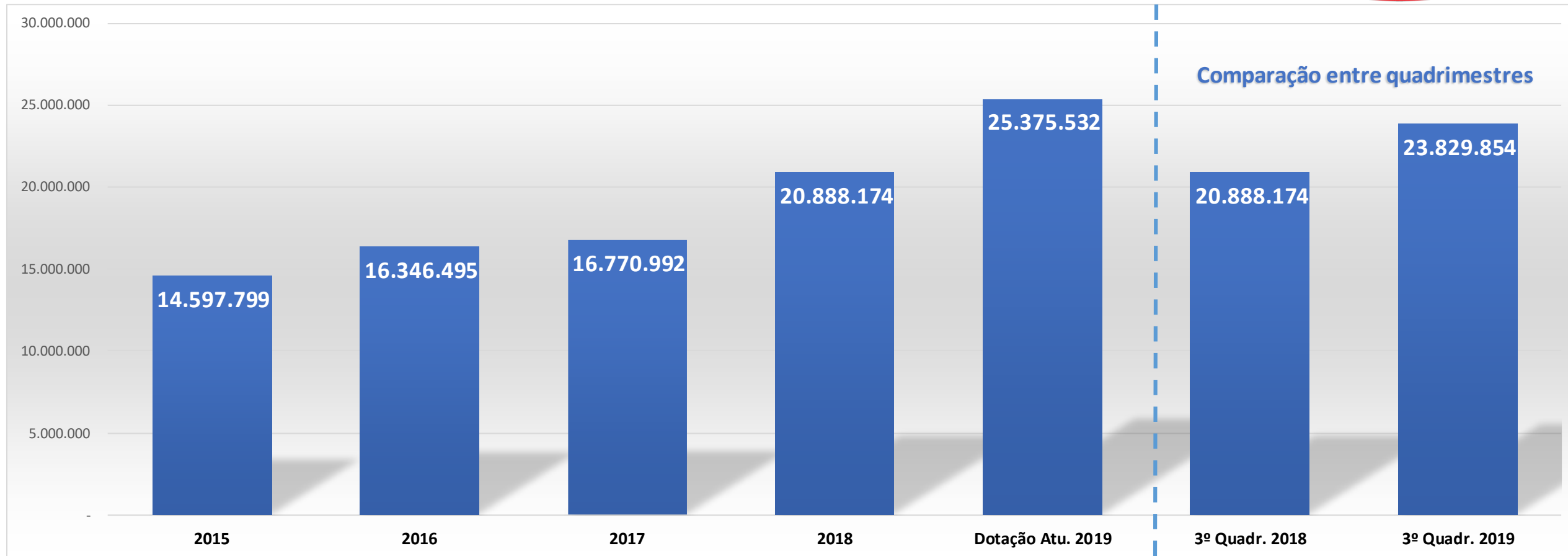


Variação	Valor	%
2015 - 2016	1.754.083	11,65%
2016 - 2017	152.304	0,91%
2017 - 2018	4.854.355	28,61%
2018 - Prev. 19	3.556.204	16,30%
Entre Quadrimestres	2.719.948	12,47%
<b>Orçamento Consumido</b>	<b>24.539.277</b>	<b>96,70%</b>

*Nota explicativa:*

O **empenho** é o valor que o órgão público reserva para efetuar um pagamento planejado, podendo ocorrer após a assinatura de um contrato de prestação de serviço por exemplo.

# Histórico da Despesa Liquidada



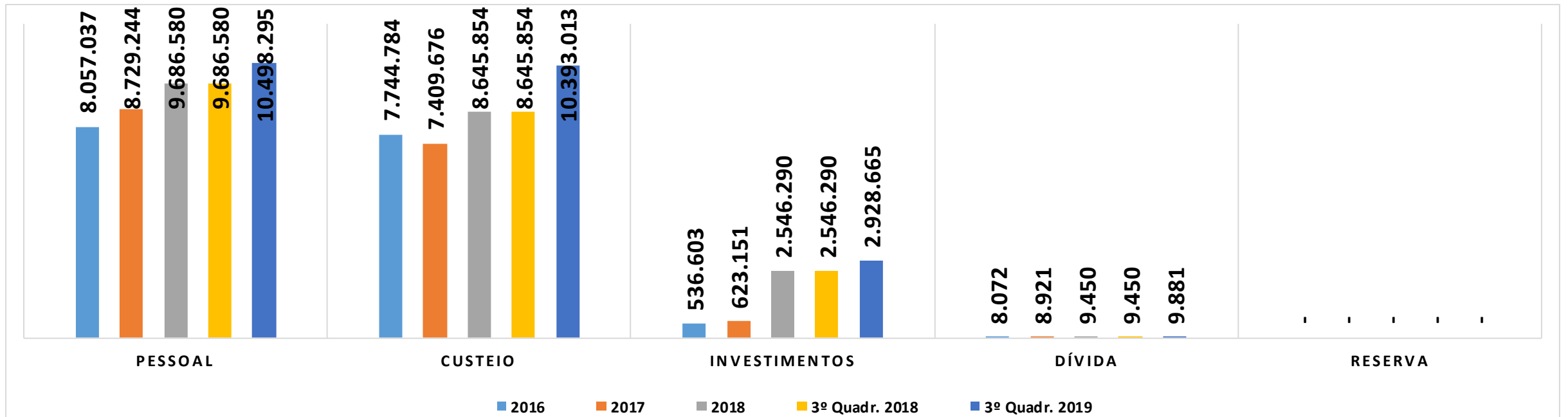
Varição	Valor	%
2015 - 2016	1.748.696	11,98%
2016 - 2017	424.496	2,60%
2017 - 2018	4.117.183	24,55%
2018 - Prev. 19	4.487.358	21,48%
Entre Quadrimestres	2.941.680	14,08%

*Nota explicativa:*

A **liquidação** da despesa é, normalmente, processada pelas secretarias ao receberem o objeto do empenho, verificando o direito do credor através dos comprovantes de entrega do material ou prestação de serviço.

# Despesa Liquidada por Grupo

Natureza	Liquidado Exercícios Anteriores				Liquidado 2019			Variação	
	2016	2017	2018	3º Quadr. 2018	Dotação Atu./Meta	3º Quadr. 2019	Meta Exec.	em R\$	em %
<b>Pessoal</b>	<b>8.057.037</b>	<b>8.729.244</b>	<b>9.686.580</b>	<b>9.686.580</b>	<b>10.503.034</b>	<b>10.498.295</b>	99,95%	<b>811.715</b>	8,38%
<b>Custeio</b>	<b>7.744.784</b>	<b>7.409.676</b>	<b>8.645.854</b>	<b>8.645.854</b>	<b>11.241.607</b>	<b>10.393.013</b>	92,45%	<b>1.747.159</b>	20,21%
<b>Investimentos</b>	<b>536.603</b>	<b>623.151</b>	<b>2.546.290</b>	<b>2.546.290</b>	<b>3.599.061</b>	<b>2.928.665</b>	81,37%	<b>382.375</b>	15,02%
<b>Dívida</b>	<b>8.072</b>	<b>8.921</b>	<b>9.450</b>	<b>9.450</b>	<b>11.831</b>	<b>9.881</b>	83,52%	<b>431</b>	4,56%
<b>Reserva</b>	-	-	-	-	<b>20.000</b>	-	0,00%	-	
<b>Total</b>	<b>16.346.495</b>	<b>16.770.992</b>	<b>20.888.174</b>	<b>20.888.174</b>	<b>25.375.532</b>	<b>23.829.854</b>	93,91%	<b>2.941.680</b>	14,08%

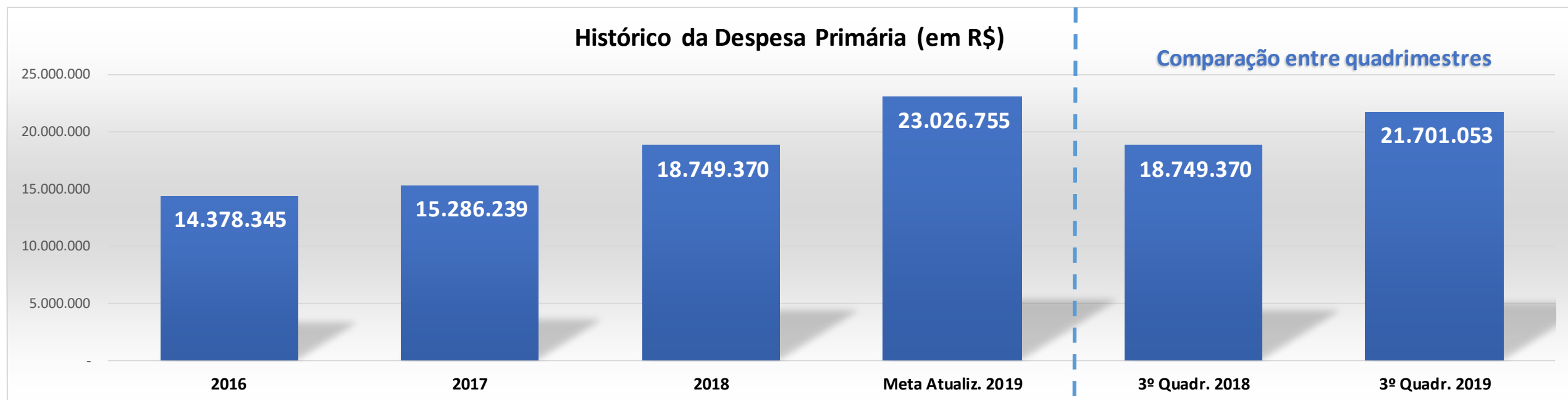


# Despesa Liquidada por Secretaria

Secretaria	Liquidado Exercícios Anteriores				Liquidado 2019		Variação		Consumo Orçamento 2019		
	2016	2017	2018	3º Quadr. 2018	3º Quadr. 2019	% sobre Total	em R\$	em %	Dotação Atualizada	Empenhado	% Emp.
<b>Gab. do Prefeito</b>	<b>944.429</b>	<b>810.097</b>	<b>712.107</b>	<b>712.107</b>	<b>733.861</b>	3,08%	<b>21.754</b>	3,05%	<b>759.984</b>	<b>742.168</b>	97,66%
<b>Finanças</b>	<b>1.144.108</b>	<b>1.076.707</b>	<b>1.276.523</b>	<b>1.276.523</b>	<b>1.363.675</b>	5,72%	<b>87.152</b>	6,83%	<b>1.454.645</b>	<b>1.409.482</b>	96,90%
<b>Educação</b>	<b>4.947.124</b>	<b>5.359.563</b>	<b>6.468.760</b>	<b>6.468.760</b>	<b>7.485.111</b>	31,41%	<b>1.016.350</b>	15,71%	<b>7.894.402</b>	<b>7.582.788</b>	96,05%
<b>Saúde</b>	<b>4.818.830</b>	<b>4.942.257</b>	<b>5.540.770</b>	<b>5.540.770</b>	<b>6.775.556</b>	28,43%	<b>1.234.786</b>	22,29%	<b>7.131.163</b>	<b>6.966.523</b>	97,69%
<b>Agricultura e M. Amb</b>	<b>185.762</b>	<b>120.072</b>	<b>759.835</b>	<b>759.835</b>	<b>283.109</b>	1,19%	<b>(476.726)</b>	-62,74%	<b>311.546</b>	<b>291.489</b>	93,56%
<b>Administr./Planej.</b>	<b>996.657</b>	<b>1.012.350</b>	<b>939.903</b>	<b>939.903</b>	<b>1.085.540</b>	4,56%	<b>145.636</b>	15,49%	<b>1.182.427</b>	<b>1.163.544</b>	98,40%
<b>Desenv. Social</b>	<b>772.391</b>	<b>682.442</b>	<b>765.048</b>	<b>765.048</b>	<b>925.947</b>	3,89%	<b>160.899</b>	21,03%	<b>994.024</b>	<b>982.683</b>	98,86%
<b>Obras</b>	<b>2.450.795</b>	<b>2.678.167</b>	<b>4.296.562</b>	<b>4.296.562</b>	<b>4.588.036</b>	19,25%	<b>291.475</b>	6,78%	<b>4.894.155</b>	<b>4.674.842</b>	95,52%
<b>Esporte e Lazer</b>	<b>86.400</b>	<b>89.336</b>	<b>129.446</b>	<b>129.446</b>	<b>589.019</b>	2,47%	<b>459.574</b>	355,03%	<b>733.185</b>	<b>725.758</b>	98,99%
<b>Reserva de Conting.</b>					-	0,00%	-		<b>20.000</b>		0,00%
<b>Total</b>	<b>16.346.495</b>	<b>16.770.992</b>	<b>20.888.954</b>	<b>20.888.954</b>	<b>23.829.854</b>	100,00%	<b>2.940.900</b>	14,08%	<b>25.375.532</b>	<b>24.539.277</b>	96,70%

# Metas Fiscais - Despesa Primária

Despesa	Liquidado Exercícios Anteriores				Liquidado 2019			Variação	
	2016	2017	2018	3º Quadr. 2018	Dotação Atu. /Meta	3º Quadr. 2019	Meta Exec.	em R\$	em %
<b>DESPESA LIQUIDADADA</b>	<b>16.346.495</b>	<b>16.770.992</b>	<b>20.888.174</b>	<b>20.888.174</b>	<b>25.375.532</b>	<b>23.829.854</b>	93,91%	<b>2.941.680</b>	14,08%
<b>( - ) Deduções</b>	<b>1.968.150</b>	<b>1.484.752</b>	<b>2.138.804</b>	<b>2.138.804</b>	<b>2.348.778</b>	<b>2.128.801</b>	90,63%	<b>(10.003)</b>	-0,47%
<b>Juros/Amort. Dívida</b>	<b>8.072</b>	<b>8.921</b>	<b>9.450</b>	<b>9.450</b>	<b>11.831</b>	<b>9.881</b>	83,52%	<b>431</b>	4,56%
<b>Rec. Superávit Financ.</b>	<b>1.960.079</b>	<b>1.475.831</b>	<b>2.129.354</b>	<b>2.129.354</b>	<b>2.336.947</b>	<b>2.118.920</b>	90,67%	<b>(10.434)</b>	-0,49%
<b>DESPESA PRIMÁRIA</b>	<b>14.378.345</b>	<b>15.286.239</b>	<b>18.749.370</b>	<b>18.749.370</b>	<b>23.026.755</b>	<b>21.701.053</b>	94,24%	<b>2.941.680</b>	15,74%



# DÍVIDA PÚBLICA E RESULTADO NOMINAL

---

Avaliação do cumprimento das metas fiscais de dívida e resultado nominal

# Dívida Pública e Resultado Nominal

Item	2015	2016	2017	2018	2019
<b>Dívida Pública</b>	<b>30.464</b>	<b>23.433</b>	<b>16.406</b>	<b>9.373</b>	<b>2.343</b>
<b>( - ) Deduções</b>	<b>263.907</b>	<b>2.138.083</b>	<b>3.384.058</b>	<b>3.849.355</b>	<b>5.020.158</b>
<b>Ativo Financeiro</b>	<b>1.346.121</b>	<b>2.241.270</b>	<b>3.433.841</b>	<b>3.875.814</b>	<b>5.043.486</b>
<b>( - ) Restos a Pagar Processados *</b>	<b>1.082.214</b>	<b>103.187</b>	<b>49.782</b>	<b>26.459</b>	<b>23.328</b>
<b>Dívida Consolidada Líquida - DCL</b>	<b>- 233.443</b>	<b>- 2.114.650</b>	<b>- 3.367.652</b>	<b>- 3.839.981</b>	<b>- 5.017.815</b>
<b>Resultado Nominal</b>		<b>- 1.881.207</b>	<b>- 1.253.002</b>	<b>- 472.330</b>	<b>- 1.177.834</b>

- **Dívida Pública**: corresponde ao saldo a pagar de dívidas parceladas referente.
- **Ativo Financeiro**: saldo em banco;
- **Restos a Pagar Processados**: dívidas a pagar do município das quais já foram liquidadas;
- **Dívida Consolidada Líquida**: Dívida Pública deduzido do Ativo Financeiro menos Restos a Pagar (o que sobra após liquidação de todos compromissos);

# METAS FISCAIS

---

Análise do Resultado Orçamentário e Metas Fiscais

# Resultado Orçamentário

Item	2015	2016	2017	2018	3º Quadr. 2019
<b>Receita Arrecadada (a)</b>	<b>16.396.342</b>	<b>19.546.045</b>	<b>19.234.348</b>	<b>22.442.179</b>	<b>26.875.785</b>
<b>Despesa Empenhada</b>	<b>15.058.586</b>	<b>16.812.669</b>	<b>16.964.973</b>	<b>21.819.328</b>	<b>24.539.277</b>
<b>( - ) Empenhado c/ Superávit Financ.</b>	<b>-</b>	<b>-</b>	<b>1.344.862</b>	<b>2.485.184</b>	<b>2.220.985</b>
<b>( = ) Despesa Líquida (b)</b>	<b>15.058.586</b>	<b>16.812.669</b>	<b>15.620.111</b>	<b>19.334.144</b>	<b>22.318.291</b>
<b>( - ) Repasse para Câmara</b>	<b>767.826</b>	<b>781.710</b>	<b>940.796</b>	<b>981.000</b>	<b>1.090.000</b>
<b>Resultado Orçamentário (a-b-c)</b>	<b>569.931</b>	<b>1.951.666</b>	<b>2.673.441</b>	<b>2.127.035</b>	<b>3.467.494</b>

# Metas Fiscais

Especificação	Meta Inicial (LDO)	Meta Atualizada	Executado	% Executado Meta Inicial	% Executado Meta Atualizada
Receita Inicial	23.500.000	23.500.000	26.875.785	114,37%	114,37%
Receita Primária (I)	23.490.000	23.350.900	26.547.820	113,02%	113,69%
Despesa Total	23.500.000	25.375.532	23.829.854	101,40%	93,91%
Despesa Primária (II)	23.488.169	23.026.755	21.701.053	92,39%	94,24%
Resultado Primário (I - II)	1.831	324.145	4.846.767	264706,00%	1495,24%
Dívida Consolidada	11.831	11.831	2.343	19,81%	19,81%
Dívida Consolidada Líquida	(2.458.169)	(2.458.169)	(5.017.815)	204,13%	204,13%
Resultado Nominal	502.438	502.438	(1.177.834)	-234,42%	-234,42%

# ÍNDICES LEGAIS

---

Acompanhamento dos Índices

Índice	Receita Base	Limite	Aplicado	Valor Limite	Valor Aplicado
Mínimo de 25% da Receita Resultante de Impostos na Manutenção e Desenvolvimento do Ensino	R\$ 18.047.021	25,00%	27,13%	R\$ 4.511.755	R\$ 4.896.157
Mínimo de 15% da Receita Resultante de Impostos em Serviços Públicos de Saúde	R\$ 18.047.021	15,00%	24,96%	R\$ 2.707.053	R\$ 4.504.537
Mínimo de 60% da Receita do FUNDEB na Remuneração de Profissionais do Magistério	R\$ 3.991.836	60,00%	68,33%	R\$ 2.395.102	R\$ 2.727.622
Máximo de 54% da Receita Corrente Líquida com Despesas de Pessoal (últimos 12 meses)	R\$ 26.067.542	54,00%	42,53%	R\$ 14.076.473	R\$ 11.086.526



PREFEITURA DE  
**ITANHANGÁ**

**Obrigado!**

