

## VANKA CONSTRUTORA LTDA EPP

CNPJ N° 70.490.578/0001-59

NIRE N.º 5120050611-2 Em sessão 25/08/1993

## Demonstração do Resultado do Exercício

Em 31/12/2014 e 31/12/2013

Descrição	31/12/2014	31/12/2013
<b>RECEITAS OPERACIONAIS</b>		
Receita de Serviços Prestados c/ Material	4.606.365,19	970.908,00
Receita de Serviços Prestados s/ Material	0,00	305.362,00
(-) Devolução das Vendas		
<b>(=) Receita Bruta de Vendas</b>	<b>4.606.365,19</b>	<b>1.276.270,00</b>
(-) Impostos incidentes	(243.058,97)	(77.367,59)
<b>(=) RECEITA LIQUIDA</b>	<b>4.363.306,22</b>	<b>1.198.902,41</b>
Custo dos Serviços Prestrados	(705.610,52)	(481.880,85)
<b>(=) Custo Total</b>	<b>(705.610,52)</b>	<b>(481.880,85)</b>
<b>(=) Receita Bruta de Vendas</b>	<b>3.657.695,70</b>	<b>717.021,56</b>
<b>(+/-) Despesas/Receitas Operacionais</b>	<b>(2.234.575,10)</b>	<b>59.431,18</b>
Despesas Administrativas	(2.234.575,10)	59.431,18
Despesas Comerciais		
Despesa Tributárias		
<b>(+/-) Resultado Financeiro</b>	<b>(91.604,36)</b>	
Receitas Financeiras	2.430,51	
Despesas Financeiras	(94.034,87)	
<b>(=) Lucros antes do IR e da CSLL</b>	<b>1.331.516,24</b>	<b>776.452,74</b>
(-) Contribuição Social sobre o Lucro	(49.679,47)	(39.007,66)
(-) Imposto de Renda	(71.432,93)	(65.012,75)
<b>(=) Resultado Líquido do Exercício</b>	<b>1.210.403,84</b>	<b>672.432,33</b>

Sob as penas da lei, declaramos que as informações aqui contidas são verdadeiras e nos responsabilizamos por todas elas.

REGISTRO NOTARIAL E  
REGISTRAR DE CUIABÁ

REGISTRO NOTARIAL E  
REGISTRAR DE CUIABÁ

Cuiabá, MT, 31 de Dezembro de 2014.

Itanej Regis Sauder  
Sócio Administrador  
CPF.: 630.240.391-04  
RG: 946.731 SSP/MT

Gicete Gomes Oliveira e Costa  
Contadora - CRC MT 0014972/O-3  
CPF.: 262.221.068-03

Certifico que a presente cópia fotocopias  
está igual a Original que me foi apresentada  
e conferida que dou fé  
Cuiabá, 29 de 02 de 16  
m  
Assinatura



JUNTA COMERCIAL DO ESTADO DE MATO GROSSO  
Certifico o Registro em 02/04/2015 sob nº 20150297416  
Protocolo: 15/029741-6 de 31/03/2015  
NIRE: 51200506112  
VANKA CONSTRUTORA LTDA EPP  
Chancela: B78E7-CB0BB-F0DF1-35DCE-1E51F-7723E-81578-6085F  
Cuiabá, 02/04/2015

Narjara Bairros  
Secretária Geral

SERVIÇO NOTARIAL E REGISTRAL DA  
CIRCUNSCRIÇÃO IMOBILIAR  
DA COMARCA DE CUIABÁ  
ESTADO DE MATO GROSSO  
Av. Marechal Deodoro, 330 | Bairro Santa Helena | Cuiabá/MT  
CEP: 78005-905 | Fone: 65 3003-2121 | Fax: 65 3003-2420  
E-mail: atendimento@zofoba.com.br

Reconheço como verdadeira(s) a(s) firma(s) de:

[74xozvF5] - ITANEI REGIS SAUDER  
[74xodU45] - GICELE GOMES OLIVEIRA E

0038916, 0051738  
e dou fe. Cuiabá, 02 de Abril de 2015

LFDS  
REGINA LUCIA GONÇALVES FIGUEIREDO  
ESCREVENTE



SERVIÇO NOTARIAL E REGISTRAL DA  
CIRCUNSCRIÇÃO IMOBILIAR  
DA COMARCA DE CUIABÁ  
ESTADO DE MATO GROSSO  
Av. Marechal Deodoro, 330 | Bairro Santa Helena | Cuiabá/MT  
CEP: 78005-905 | Fone: 65 3003-2121 | Fax: 65 3003-2420  
E-mail: atendimento@zofoba.com.br

SELO DE CONTROLE DIGITAL: A0D97923 R\$5,00  
CODIGO DO ATO: 22 000741 01 00174.0005.LUIS.11  
RECONHECIMENTO DE FIRMA COMO VERDADEIRA - CARTAO NR. 38913  
ITANEI REGIS SAUDER  
CPF: 630.240.391-04  
DOU FE. CUIABÁ (MT) 02/04/2015  
REGINA LUCIA G. FIGUEIREDO - ESCRIVENTE

SELO DE CONTROLE DIGITAL  
CONSULTE: <http://www.tjmt.jus.br/selos>  
PODER JUDICIÁRIO DO  
ESTADO DE MATO GROSSO  
DE NOTAS E DE REGISTRO  
CODIGO DO CARTÓRIO: 059

SERVIÇO NOTARIAL E REGISTRAL DA  
CIRCUNSCRIÇÃO IMOBILIAR  
DA COMARCA DE CUIABÁ  
ESTADO DE MATO GROSSO  
Av. Marechal Deodoro, 330 | Bairro Santa Helena | Cuiabá/MT  
CEP: 78005-905 | Fone: 65 3003-2121 | Fax: 65 3003-2420  
E-mail: atendimento@zofoba.com.br

SELO DE CONTROLE DIGITAL: A0D97924 R\$5,00  
CODIGO DO ATO: 22 000741 01 00174.0005.LUIS.11  
RECONHECIMENTO DE FIRMA COMO VERDADEIRA - CARTAO NR. 51738  
GICELE GOMES OLIVEIRA E COSTA  
CPF: 262.221.048-03  
DOU FE. CUIABÁ (MT) 02/04/2015  
REGINA LUCIA G. FIGUEIREDO - ESCRIVENTE

SELO DE CONTROLE DIGITAL  
CONSULTE: <http://www.tjmt.jus.br/selos>  
PODER JUDICIÁRIO DO  
ESTADO DE MATO GROSSO  
DE NOTAS E DE REGISTRO  
CODIGO DO CARTÓRIO: 059

0038916, 0051738  
e dou fe. Cuiabá, 02 de Abril de 2015  
LFDS  
REGINA LUCIA GONÇALVES FIGUEIREDO  
ESCREVENTE

0038916, 0051738  
e dou fe. Cuiabá, 02 de Abril de 2015  
LFDS  
REGINA LUCIA GONÇALVES FIGUEIREDO  
ESCREVENTE

0038916, 0051738  
e dou fe. Cuiabá, 02 de Abril de 2015  
LFDS  
REGINA LUCIA GONÇALVES FIGUEIREDO  
ESCREVENTE

0038916, 0051738  
e dou fe. Cuiabá, 02 de Abril de 2015  
LFDS  
REGINA LUCIA GONÇALVES FIGUEIREDO  
ESCREVENTE

0038916, 0051738  
e dou fe. Cuiabá, 02 de Abril de 2015  
LFDS  
REGINA LUCIA GONÇALVES FIGUEIREDO  
ESCREVENTE

0038916, 0051738  
e dou fe. Cuiabá, 02 de Abril de 2015  
LFDS  
REGINA LUCIA GONÇALVES FIGUEIREDO  
ESCREVENTE

0038916, 0051738  
e dou fe. Cuiabá, 02 de Abril de 2015  
LFDS  
REGINA LUCIA GONÇALVES FIGUEIREDO  
ESCREVENTE

0038916, 0051738  
e dou fe. Cuiabá, 02 de Abril de 2015  
LFDS  
REGINA LUCIA GONÇALVES FIGUEIREDO  
ESCREVENTE

0038916, 0051738  
e dou fe. Cuiabá, 02 de Abril de 2015  
LFDS  
REGINA LUCIA GONÇALVES FIGUEIREDO  
ESCREVENTE

0038916, 0051738  
e dou fe. Cuiabá, 02 de Abril de 2015  
LFDS  
REGINA LUCIA GONÇALVES FIGUEIREDO  
ESCREVENTE

0038916, 0051738  
e dou fe. Cuiabá, 02 de Abril de 2015  
LFDS  
REGINA LUCIA GONÇALVES FIGUEIREDO  
ESCREVENTE

0038916, 0051738  
e dou fe. Cuiabá, 02 de Abril de 2015  
LFDS  
REGINA LUCIA GONÇALVES FIGUEIREDO  
ESCREVENTE

0038916, 0051738  
e dou fe. Cuiabá, 02 de Abril de 2015  
LFDS  
REGINA LUCIA GONÇALVES FIGUEIREDO  
ESCREVENTE

**VANKA CONSTRUTORA LTDA EPP**  
 CNPJ Nº 70.490.578/0001-59  
 NIRE: 5120050611-2 Em sessão 25/08/1993

**Demonstração do Fluxo de Caixa - Método Indireto**

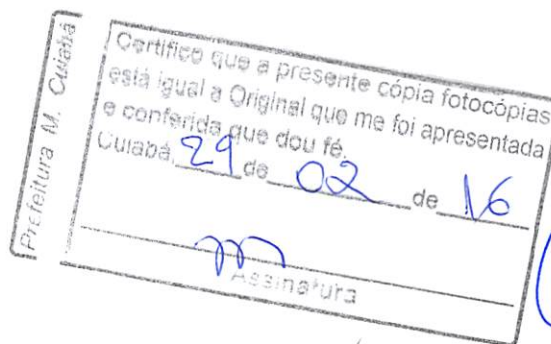
Descrição	31/12/2014	31/12/2013
<b>ATIVIDADES OPERACIONAIS</b>		
Lucro (prejuízo) líquido do exercício	1.210.403,84	553.569,97
Depreciação e amortização	-	-
Lucro (prejuízo) líquido do exercício ajustado	<b>1.210.403,84</b>	<b>553.569,97</b>
<b>(Aumento)/redução nos ativos operacionais</b>		
Imposto a Recuperar	(29.492,08)	25.200,00
Cliente	102.618,80	(995.568,00)
Créditos com pessoas Ligadas	300.000,00	(300.000,00)
<b>(Aumento)/redução nos passivos operacionais</b>		
Fornecedores	(410.688,00)	595.493,83
Obrigações Tributárias	106.557,79	152.982,22
Outros débitos	-	-
Débitos com pessoas ligadas	-	-
Adiantamentos de clientes	-	-
<b>(=) Caixa Líquido Consumido nas Atividades Operacionais</b>	<b>1.279.400,35</b>	<b>31.678,02</b>
<b>ATIVIDADES DE INVESTIMENTO</b>		
Empréstimo	28.992,62	-
<b>(=) Caixa Líquido Consumido nas Atividades de Investimentos</b>	<b>28.992,62</b>	-
<b>ATIVIDADES DE FINANCIAMENTO</b>		
Aumento de Capital	-	535.000,00
Aumento de Imobilizado	(173.580,48)	(565.681,00)
<b>(=) Caixa Líquido Consumido nas Atividades de Financiamento</b>	<b>(173.580,48)</b>	<b>(30.681,00)</b>
<b>(=) Variação das disponibilidades no período 2014 e 2013</b>	<b>1.134.812,49</b>	<b>997,02</b>
Saldo de Caixa Equivalente de Caixa início de 2013 e 2014	5.297,02	4.300,00
Saldo de Caixa Equivalente de Caixa final de 2013 e 2014	548.122,18	5.297,02

Sob as penas da Lei, declaramos que as informações aqui contidas são verdadeiras e nos responsabilizamos por todas elas.

Cuiabá, 31 de Dezembro de 2014.

Itaner Regis Sauder  
 Sócio-Administrador  
 CPF.: 630.240.391-04  
 RG: 946.731 SSP/MT

Giciele Gomes Oliveira e Costa  
 Contadora - CRC MT 0014972/O-3  
 CPF.: 262.221.068-03



2º SERVIÇO NOTARIAL E REGISTRAL DA  
1ª CIRCUNSCRIÇÃO IMOBILIÁRIA  
DA COMARCA DE CUIABÁ  
ESTADO DE MATO GROSSO  
Av. Marechal Deodoro, 310 | Bairro Santa Helena | Cuiabá-MT  
CEP 78005-505 | Fone: 65 3052-4233 | Fax: 65 3051-4230  
E-mail: atendimento@zofciba.com.br



Reconheço, como verdadeira(s) a(s) firma(s) de:  
[74xozYF6] - ITANEI REGIS SAUDER,  
[74roDJ46] - GICELE GOMES OLIVEIRA COSTA  
0038915, 0051738  
e dou fé, Cuiabá, 02 de Abril de 2015  
LFDS  
REGINA LUCIA GONÇALVES FIGUEIREDO  
ESCREVENTE

2º SERVIÇO NOTARIAL  
E REGISTRAL  
DA CIRCUNSCRIÇÃO  
IMOBILIÁRIA DA  
COMARCA DE CUIABÁ  
ESTADO DE MATO GROSSO  
Av. Marechal Deodoro, 310  
Cuiabá-MT CEP: 78005-505  
Fone: 65 3052-4233 Fax: 65 3051-4230  
E-mail: atendimento@zofciba.com.br

SELO DE CONTROLE DIGITAL: A0D97925 R\$5,00  
CÓDIGO DO ATO: Z2 003711 01 00174.0007.LUIS.11  
RECONHECIMENTO DE FIRMA COMO VERDADEIRA - CARTÃO NR. 3099  
ITANEI REGIS SAUDER  
CPF: 630.240.391-04  
DOU FE, CUIABÁ (MT) 02/04/2015  
REGINA LUCIA G. FIGUEIREDO - ESCRIVENTE

SELO DE CONTROLE DIGITAL  
CONSULTE: <http://www.tjmt.jus.br/selos>  
PODER JUDICIÁRIO DO  
ESTADO DE MATO GROSSO  
DE NOTAS E DE REGISTRO  
CÓDIGO DO CARTÓRIO: 059

2º SERVIÇO NOTARIAL  
E REGISTRAL  
DA CIRCUNSCRIÇÃO  
IMOBILIÁRIA DA  
COMARCA DE CUIABÁ  
ESTADO DE MATO GROSSO  
Av. Marechal Deodoro, 310  
Cuiabá-MT CEP: 78005-505  
Fone: 65 3052-4233 Fax: 65 3051-4230  
E-mail: atendimento@zofciba.com.br

SELO DE CONTROLE DIGITAL: A0D97926 R\$5,00  
CÓDIGO DO ATO: Z2 003711 01 00174.0008.LUIS.11  
RECONHECIMENTO DE FIRMA COMO VERDADEIRA - CARTÃO NR. 51738  
GICELE GOMES OLIVEIRA COSTA  
CPF: 262.221.868-83  
DOU FE, CUIABÁ (MT) 02/04/2015  
REGINA LUCIA G. FIGUEIREDO - ESCRIVENTE

SELO DE CONTROLE DIGITAL  
CONSULTE: <http://www.tjmt.jus.br/selos>  
PODER JUDICIÁRIO DO  
ESTADO DE MATO GROSSO  
DE NOTAS E DE REGISTRO  
CÓDIGO DO CARTÓRIO: 059

0038915, 0051738  
e dou fé, Cuiabá, 02 de Abril de 2015  
LFDS  
REGINA LUCIA GONÇALVES FIGUEIREDO  
ESCREVENTE


Reconheço, como verdadeira(s) a(s) firma(s) de:  
[74xozYF6] - ITANEI REGIS SAUDER,  
[74roDJ46] - GICELE GOMES OLIVEIRA COSTA  
0038915, 0051738  
e dou fé, Cuiabá, 02 de Abril de 2015  
LFDS  
REGINA LUCIA GONÇALVES FIGUEIREDO  
ESCREVENTE

**VANKA CONSTRUTORA LTDA EPP**  
**CNPJ Nº 70.490.578/0001-59**  
**NIRE: 5120050611-2 Em sessão 25/08/1993**

ANÁLISE ECONOMICA FINANCEIRA 2014

<b>1.Liquidez Corrente</b>	<b>2,70</b>	A empresa tem R\$ 2,70 para cada R\$ 1,00 de Dívida
Ativo Circulante	1.501.183,46	
Passivo Circulante	555.927,82	
<b>2.Liquidez Seca</b>	<b>2,65</b>	A empresa tem R\$ 2,65 para cada R\$ 1,00 de Dívida
Ativo Circulante - Estoque	1.471.691,38	
Passivo Circulante	555.927,82	
<b>3.Liquidez Geral</b>	<b>2,70</b>	A empresa tem R\$ 2,70 para cada R\$ 1,00 de Dívida
Ativo Circ + Ativo Não Circ	1.501.183,46	
Passivo Cir + Passivo n Circ	555.927,82	

Sob as penas da Lei, declaramos que as informações aqui contidas são verdadeiras e nos responsabilizamos por todas elas.



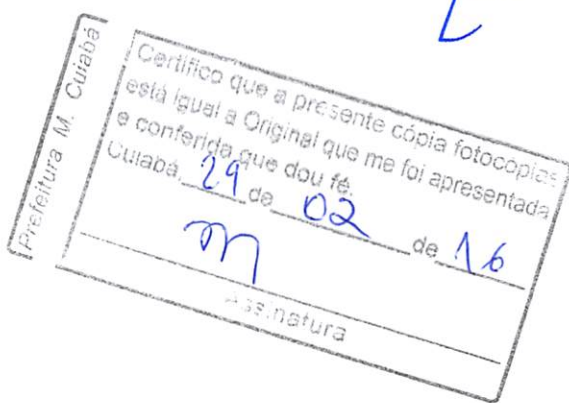
*[Signature]*  
**Itanei Regis Saude**  
 Sócio Administrador  
 CPF: 630.240.391-04  
 RG: 946.731



*[Signature]*  
**Gicele Gomes Oliveira e Costa**  
 Contadora - CRC MT 0014972/O-3  
 CPF.: 262.221.068-03

Cuiabá-MT 31 de Dezembro de 2014.

*[Handwritten initials]*



**JUNTA COMERCIAL DO ESTADO DE MATO GROSSO**  
 Certifico o Registro em 02/04/2015 sob nº 20150297416  
 Protocolo: 15/029741-6 de 31/03/2015  
 NIRE: 51200506112  
**VANKA CONSTRUTORA LTDA EPP**  
 Chancela: B78E7-CB0BB-F0DF1-35DCE-1E51F-7723E-81578-6085F  
 Cuiabá, 02/04/2015

*[Signature]*  
 Narjara Bairros  
 Secretária Geral

2º SERVIÇO NOTARIAL E REGISTRAL DA  
1ª CIRCUNSCRIÇÃO IMOBILIAR  
DA COMARCA DE CUIABÁ  
ESTADO DE MATO GROSSO  
Nº 78009-005 - Fone: (55) 3371-1154 Fax: (55) 3371-4220  
E-mail: servcomemg@tjmt.mt.gov.br

Reconheço como verdadeira(s) a(s) firma(s) de  
[74x02yF7]-ITANEI REGIS SAUDER...  
[74x0dJ47]-GICELE GOMES OLIVEIRA



0038915, 0051738  
e dou fe. Cuiabá, 02 de Abril de 2015  
LFDS

REGINA LUCIA GONÇALVES FIGUEIREDO  
ESCREVENTE

2º SERVIÇO NOTARIAL  
E REGISTRAL DA  
1ª CIRCUNSCRIÇÃO IMOBILIAR  
DA COMARCA DE CUIABÁ  
ESTADO DE MATO GROSSO  
Nº 78009-005 - Fone: (55) 3371-1154 Fax: (55) 3371-4220  
E-mail: servcomemg@tjmt.mt.gov.br

SELO DE CONTROLE DIGITAL: A0D97927 R\$5,00  
CÓDIGO DO ATO: 22-0003911.01.00174.0009.LUIS.11  
RECONHECIMENTO DE FIRMA COMO VERDADEIRA - CARTÃO NR. 38915  
ITANEI REGIS SAUDER  
CPF 430.240.391-04  
DOU FE, CUIABÁ (MT) 02/04/2015  
REGINA LUCIA G. FIGUEIREDO - ESCRIVENTE

SELO DE CONTROLE DIGITAL  
CONSULTE: <http://www.tjmt.jus.br/selos>  
PODER JUDICIÁRIO DO  
ESTADO DE MATO GROSSO  
DE NOTAS E DE REGISTRO  
CÓDIGO DO CARTÓRIO: 059

SELO DE CONTROLE DIGITAL: A0D97928 R\$5,00  
CÓDIGO DO ATO: 22-0003911.01.00174.0010.LUIS.11  
RECONHECIMENTO DE FIRMA COMO VERDADEIRA - CARTÃO NR. 51738  
GICELE GOMES OLIVEIRA E COSTA  
CPF 262.221.068-03  
DOU FE, CUIABÁ (MT) 02/04/2015  
REGINA LUCIA G. FIGUEIREDO - ESCRIVENTE

SELO DE CONTROLE DIGITAL  
CONSULTE: <http://www.tjmt.jus.br/selos>  
PODER JUDICIÁRIO DO  
ESTADO DE MATO GROSSO  
DE NOTAS E DE REGISTRO  
CÓDIGO DO CARTÓRIO: 059

0038915, 0051738  
e dou fe. Cuiabá, 02 de Abril de 2015  
LFDS  
REGINA LUCIA GONÇALVES FIGUEIREDO  
ESCREVENTE

Reconheço como verdadeira(s) a(s) firma(s) de  
[74x02yF7]-ITANEI REGIS SAUDER...  
[74x0dJ47]-GICELE GOMES OLIVEIRA E COSTA

0038915, 0051738  
e dou fe. Cuiabá, 02 de Abril de 2015  
LFDS  
REGINA LUCIA GONÇALVES FIGUEIREDO  
ESCREVENTE



DECLARAÇÃO

Declaramos para os devidos fins que a Empresa " **VANKA CONSTRUTORA LTDA EPP**" com sede a Rua Tenente Eulálio Guerra, 702, Sala B, Bairro Araés, Cuiabá-MT Cep: 78.005-510, Inscrita no CNPJ sob o n.º 70.490.578/0001-59, e NIRE N.º 5120050611-2 em sessão de 25/08/1993, *não possui Contabilidade formal, os impostos são pagos de acordo com a Modalidade de Lucro Presumido, ficando isento de relatórios tais como: Diário e Razão e a fonte de dados do Balanço são obtidos através do Livro Caixa e dos Livros de Registros.*

Por ser a expressão da verdade, firmamos a presente declaração para que surta os efeitos legais.

Cuiabá, 31 de Dezembro 2014.

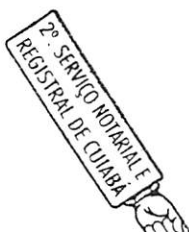


**Itanei Regis Sauder**

Sócio- Gerente

CPF: 630.240.391-04

RG: 946.731



**Gicele Gomes Oliveira e Costa**

Contadora CRC/MT 014972


CPF: 262.221.063-03



**JUNTA COMERCIAL DO ESTADO DE MATO GROSSO**  
 Certifico o Registro em 02/04/2015 sob nº 20150297416  
 Protocolo: 15/029741-6 de 31/03/2015  
 NIRE: 51200506112

**VANKA CONSTRUTORA LTDA EPP**  
 Chancela: B78E7-CB0BB-F0DF1-35DCE-1E51F-7723E-81578-6085F  
 Cuiabá, 02/04/2015

Narjara Bairros  
 Secretária Geral



SERVIÇO NOTARIAL E REGISTRAL DA  
CIRCUNSCRIÇÃO MOBILIÁRIA  
DA COMARCA DE CUIABÁ  
ESTADO DE MATO GROSSO  
Av. Marechal Dâvidson, 310 | Bairro Santa Helena | Cuiabá/MT  
CEP: 78003-505 | Fone: 65 3052-4232 Fax: 65 3051-4220  
E-mail: atendimento@zofbui.com.br



Reconheço como verdadeira(s) a(s) firma(s)  
[74x02yF8] - ITANEI REGIS SAUDER  
[74x0dJ48] - GICELE GOMES OLIVEIRA E COSTA  
0038915/0051738  
e dou fé: Cuiabá, 02 de Abril de 2015  
LFDS  
REGINA LUCIA GONÇALVES FIGUEIRELO  
ESCREVENTE

SERVIÇO NOTARIAL E REGISTRAL DA CIRCUNSCRIÇÃO MOBILIÁRIA DA COMARCA DE CUIABÁ  
Av. Marechal Dâvidson, 310 | Bairro Santa Helena | Cuiabá/MT  
CEP: 78003-505 | Fone: 65 3052-4232 Fax: 65 3051-4220  
E-mail: atendimento@zofbui.com.br

SELO DE CONTROLE DIGITAL: ADD97919 R\$5,00  
CÓDIGO DO ATO: 22-003911-01-00174-0001-LUIS.11  
RECONHECIMENTO DE FIRMA COMO VERDADEIRA - CARTÃO NR. 51738  
ITANEI REGIS SAUDER  
CPF: 630.240.391-04  
DOU FE: CUIABÁ (MT) 02/04/2015  
REGINA LUCIA G. FIGUEIREDO - ESCRIVENTE

SELO DE CONTROLE DIGITAL  
CONSULTE: <http://www.tjmt.jus.br/selos>  
PODER JUDICIÁRIO DO  
ESTADO DE MATO GROSSO  
DE NOTAS E DE REGISTRO  
CÓDIGO DO CARTÓRIO: 059

SERVIÇO NOTARIAL E REGISTRAL DA CIRCUNSCRIÇÃO MOBILIÁRIA DA COMARCA DE CUIABÁ  
Av. Marechal Dâvidson, 310 | Bairro Santa Helena | Cuiabá/MT  
CEP: 78003-505 | Fone: 65 3052-4232 Fax: 65 3051-4220  
E-mail: atendimento@zofbui.com.br

SELO DE CONTROLE DIGITAL: ADD97920 R\$5,00  
CÓDIGO DO ATO: 22-003911-01-00174-0002-LUIS.11  
RECONHECIMENTO DE FIRMA COMO VERDADEIRA - CARTÃO NR. 51738  
GICELE GOMES OLIVEIRA E COSTA  
CPF: 267.221.868-03  
DOU FE: CUIABÁ (MT) 02/04/2015  
REGINA LUCIA G. FIGUEIREDO - ESCRIVENTE

SELO DE CONTROLE DIGITAL  
CONSULTE: <http://www.tjmt.jus.br/selos>  
PODER JUDICIÁRIO DO  
ESTADO DE MATO GROSSO  
DE NOTAS E DE REGISTRO  
CÓDIGO DO CARTÓRIO: 059

0038915/0051738  
e dou fé: Cuiabá, 02 de Abril de 2015  
LFDS  
REGINA LUCIA GONÇALVES FIGUEIRELO  
ESCREVENTE

Reconheço como verdadeira(s) a(s) firma(s)  
[74x02yF8] - ITANEI REGIS SAUDER  
[74x0dJ48] - GICELE GOMES OLIVEIRA E COSTA  
0038915/0051738  
e dou fé: Cuiabá, 02 de Abril de 2015  
LFDS  
REGINA LUCIA GONÇALVES FIGUEIRELO  
ESCREVENTE

RECEBUEIRO DE NOTAS E DE REGISTRO  
CÓDIGO DO CARTÓRIO: 059



SERVIÇO PÚBLICO FEDERAL - ORGÃO DE FISCALIZAÇÃO DA ENGENHARIA E DA AGRONOMIA  
 Av. Hist. Rubens de Mendonça, 491 - Araés - Cuiabá-MT - 78.008-000 (65) 3315-3000  
 www.crea-mt.org.br - crea-mt@crea-mt.org.br

## CERTIDÃO DE REGISTRO DE PESSOA JURÍDICA

Certidão Nº: 128818  
 Validade: 31/03/2016

Certifico para todos os fins, que tanto a empresa quanto o(s) seu(s) responsável(is) técnico(s) não encontram-se em débito com anuidades e que a pessoa jurídica aqui citada encontra-se registrada neste Conselho Regional nos termos da Lei 5.194 de 24/12/66, sob o número 27456 desde 25/04/2013 com CNPJ 70.490.578/0001-59

### VANKA CONSTRUTORA LTDA

Registrada para: EXECUÇÃO DE SERVIÇOS ELÉTRICOS DE BAIXA TENSÃO; PRESTAÇÃO DE SERVIÇO NA ÁREA DA CONSTRUÇÃO CIVIL; ELABORAÇÃO DE PROJETOS, ORÇAMENTOS, FISCALIZAÇÃO E CONSULTORIA NA ÁREA DA CONSTRUÇÃO CIVIL; EXECUÇÃO DE OBRAS DE BARRAGENS, PONTES E DRENAGENS; EXECUÇÃO DE OBRAS DE CONSTRUÇÃO VIÁRIA (TERRAPLANAGEM, PAVIMENTAÇÃO DE ESTRADAS E VIAS URBANAS); SERVIÇOS DE LIMPEZA PÚBLICA; SERVIÇOS DE LIMPEZA HOSPITALAR; SERVIÇOS DE LIMPEZA E MANUTENÇÃO DE PRÉDIOS E CONDOMÍNIOS; MANUTENÇÃO E CONSERVAÇÃO DE VIAS PÚBLICAS; MANUTENÇÃO E CONSERVAÇÃO DE GINÁSIOS ESPORTIVOS E ESTÁDIOS DE FUTEBOL; MANUTENÇÃO E CONSERVAÇÃO DE PARQUE AQUÁTICO E PISCINAS; EXECUÇÃO DE SANEAMENTO BÁSICOS (REDE DE ÁGUA, ESGOTO E PLUVIAIS); SERVIÇOS DE PINTURAS DE MEIO-FIO E SINALIZAÇÃO VIÁRIA; SERVIÇOS DE EMPREITADA E SUBEMPREITADA DA CONSTRUÇÃO CIVIL; EXECUÇÃO DE ESTRUTURAS METÁLICAS DE PEQUENO E GRANDE PORTE.

Observações: NADA CONSTA.\*\*\*

Endereço: R. TENENTE EULALIO CUERRA, 702 - SALA B  
 ARAES  
 CUIABA-MT  
 78005-510

Capital Social: R\$ 550.000,00 - QUINHENTOS E CINQUENTA MIL REAIS\*\*\*\*\*  
 Registrado na Junta Comercial em 06/08/2013

Responsabilidade Técnica: JOSÉ LAZARO DE SOUZA FILHO  
 Carteira MT01918/D-D expedida em 08/02/1980, responsável técnico desde 24/04/2013  
 Registrado sob o número 1918, em 08/02/1980 pelo CREA-MT.  
 Registro Nacional Profissional: 1204109656 Validade do contrato do profissional: / /  
 Titulação: Engenheiro Civil  
 Engenheiro de Segurança do Trabalho

#### Atribuições Legais:

ART. 28 EXCETO ALINEA C (ESTRADAS DE FERRO) E ALINEA G E ART. 29 EXCETO ALINEA A DO DEC. FED. 23.569 DE 11/12/1933.  
 ART. 4 DA RESOLUCAO 359/91 DO CONFEA.

Esta Certidão não autoriza a Empresa a executar quaisquer serviços de seu objeto social, sem participação efetiva do(s) seu(s) Responsável(is) Técnico(s) e perderá validade caso ocorra qualquer modificação posterior dos elementos cadastrais nela contidos. Esta Certidão não quita débitos posteriormente levantados e não dá quitação para diferenças de Taxa de ART - Anot. de Resp. Técnica e Autos de Infração.

Reimpresso em 29 de Maio de 2015



SERVIÇO PÚBLICO FEDERAL - ORGÃO DE FISCALIZAÇÃO DA ENGENHARIA E DA AGRONOMIA

Av. Hist. Rubens de Mendonça, 491 - Araés - Cuiabá-MT - 78.008-000 (65) 3315-3000

[www.crea-mt.org.br](http://www.crea-mt.org.br) - [crea-mt@crea-mt.org.br](mailto:crea-mt@crea-mt.org.br)

Certidão emitida pela Internet. Para confirmar a veracidade das informações nela constantes entre no site [www.crea-mt.org.br](http://www.crea-mt.org.br) - Empresas - Verificar/Emitir Certidão e em seguida cite o número do CNPJ da empresa. Após, clique sob o número da Certidão. Telefones para contato: 0xx-65-3315-3099, 3315-3056, 3315-3042 e 3315-3041. E-mail: [atendimento@crea-mt.org.br](mailto:atendimento@crea-mt.org.br)

1228  
~~1226~~



SERVIÇO PÚBLICO FEDERAL  
CONSELHO REGIONAL DE ENGENHARIA E AGRONOMIA  
DO ESTADO DE MATO GROSSO - CREA-MT

## CERTIDÃO DE REGISTRO DE PESSOA FÍSICA

Certidão Nº: 143778  
Validade: 31/03/2016  
Nome: JOSÉ LAZARO DE SOUZA FILHO  
Registro: 1918 desde 08/02/1980  
Carteira: MT01918/D-D expedida em 08/02/1980 pelo CREA-MT.  
CPF: 078.784.861-15  
Reg. Nacional Prof: 1204109656  
Titulação:

**ENGENHEIRO CIVIL, colou grau em: 12/01/1979**  
UNIVERSIDADE FEDERAL DE MATO GROSSO - UFMT  
**ENGENHEIRO DE SEGURANÇA DO TRABALHO, colou grau em: 01/04/2008**  
CENTRO FEDERAL DE EDUCAÇÃO TECNOLÓGICA DE MATO GROSSO

Anotação de Curso: ESPECIALIZAÇÃO EM ENGENHARIA DE SEGURANÇA DO TRABALHO,  
CONCLUÍDO EM: 01/04/2008

Responsabilidade Técnica: LUMEN CONSULTORIA, CONSTRUÇÕES E COMERCIO desde 23/09/2008  
VANKA CONSTRUTORA LTDA desde 24/04/2013

Atribuições Legais: ART. 28 EXCETO ALINEA C (ESTRADAS DE FERRO) E  
ALINEA G E ART. 29 EXCETO ALINEA A DO DEC. FED.  
23.569 DE 11/12/1933.  
ART. 4 DA RESOLUCAO 359/91 DO CONFEA.

Certifico para fins de registro, cadastramento e concorrência pública junto a repartições públicas que o profissional supra citado encontra-se registrado neste Conselho Regional nos termos da Lei 5.194 de 24 de Dezembro de 1966 e que não encontra-se em débito com anuidades.

Esta Certidão não quita débitos posteriormente apurados e não dá quitação para diferenças de taxa de ART - Anotações de Responsabilidade Técnica e Autos de Infração.

Reimpresso em 10 de Fevereiro de 2016

Certidão emitida pela Internet. Para confirmar a veracidade das informações nela constantes entre no site [www.crea-mt.org.br](http://www.crea-mt.org.br) - Profissionais - Verificar/Emitir Certidão e em seguida cite o número do CPF do profissional. Após, clique sob o número da Certidão. Telefones para contato: 0xx-65-3315-3099, 3315-3056, 3315-3042 e 3315-3041. E-mail: [atendimento@crea-mt.org.br](mailto:atendimento@crea-mt.org.br)

Fone para contato: 0xx-65-33153099. email: [atendimento@crea-mt.org.br](mailto:atendimento@crea-mt.org.br)

**VANKA CONSTRUTORA LTDA**  
CNPJ - 70.490.578/0001-59

**CONTRATO DE PRESTAÇÃO DE SERVIÇO**

Contrato de Prestação de Serviços que entre si celebram de um lado a **Construtora VANKA CONSTRUTORA LTDA**, com sede à Rua Tenente Eulálio Guerra - 702 Sala - B, Bairro: Araés, CEP: 78.005-510, Cuiabá-MT, sob a INSCR. EST. Nº. 51.200.506.112 e inscrita no CNPJ/MF sob o nº 70.490.578/0001-59, neste ato denominada simplesmente **CONTRATANTE** e O **CONTRATADO**, Engenheiro Civil, **JOSÉ LÁZARO DE SOUZA FILHO**, residente à Rua 15, Casa 02, Quadra 22, Bairro Jardim Universitário, Cuiabá-MT, RG - 201.062 - SSP-MT e CPF - 078.784.861-15, Engenheiro Civil e Segurança do Trabalho com CREA 1918-MT, fazem entre as cláusulas abaixo descritas:

**Cláusula Primeira - Objeto**

É objeto do presente contrato, que o Contratado responderá pela parte técnica de elaboração e execuções dos serviços de engenharias, como responsável técnico.

Esta igual a Original que me foi entregue  
Cuiabá 29 de 02 de 16  
m  
Assinatura

**Cláusula Segunda - Carga horária**

A carga horária do contratado será de 2ª à 6ª feira das 16:15h até 19:15h e aos sábados 07:00h até 11:00h.

**Cláusula Terceira - Remuneração**

A remuneração do Contratado será R\$ 4.068,00 mensais.

Rua Tenente Eulálio Guerra - 702 Sala B - Bairro Araés  
CEP - 78.005-510 Cuiabá - MT

Fone -065-9251-0817

CREA - MT.  
Confere com Original  
Cuiabá, 17/12/13

Maria de Los Angeles Lameiro  
CPF: 688.869.001 - 63  
Matr. 0123

**VANKA CONSTRUTORA LTDA**  
CNPJ - 70.490.578/0001-59

**Cláusula Quarta - Prazo Contratual**

Este contrato terá prazo indeterminado, vigente da assinatura do deste contrato, podendo ser prorrogado ou residindo de acordo com as partes, ou unilateral.

**Cláusula Quinta - Foro**

Fica eleito o Foro da Comarca de Cuiabá, no Estado de Mato Grosso, que será competente para dirimir todas as questões decorrentes da execução deste contrato.

E por estarem assim, justas e contratadas as partes assinam perante as testemunhas abaixo, o presente instrumento em três vias de igual teor e forma para que produza os efeitos legais.

Cuiabá-MT, 25 de Março de 2013.

**VANKA CONSTRUTORA LTDA**  
**Itanei Regis Sauder**

**José Lázaro de Souza Filho**  
Eng. Civil e Segurança do Trabalho  
CREA-MT 1918-D

**Anselmo Sauder.**  
CPF - 297.407.709-91

**Claudia Vilela Sauder**  
CPF - 522.213.691-49

Para leitura M. Cuiabá  
Certifico que a presente cópia fotocopada está igual a Original que me foi apresentada e conferida que dou fé.  
Cuiabá, 29 de 02 de 16  
Assinatura

Rua Tenente Eulálio Guerra - 702 Sala B - Bairro Araés  
CEP - 78.005-510 Cuiabá - MT

Fone -065-9251-0817

CREA - MT.  
Confere com Original  
Cuiabá, 13/03/13  
Maria de Los Angeles Lameiro  
CPF: 688.869.001 - 63  
Matr. 0123

### CONTRATO DE PRESTAÇÃO DE SERVIÇO

Contrato de Prestação de Serviços que entre si celebram de um lado a **VANKA CONSTRUTORA LTDA**, com sede à Rua Tenente Eulálio Guerra – 702 Sala - B, Bairro: Araés, CEP: 78.005-510, Cuiabá-MT, inscrita no CNPJ/MF sob o nº 70.490.578/0001-59, neste ato denominada simplesmente **CONTRATANTE** e O **CONTRATADO**, Engenheiro Civil, **JOSÉ LÁZARO DE SOUZA FILHO**, residente à Rua 15, Casa 02, Quadra 22, Bairro Jardim Universitário, Cuiabá-MT, RG – 201.062 – SSP-MT e CPF – 078.784.861 -15, Engenheiro Civil e Segurança do Trabalho com CREA 1918-MT, fazem entre as cláusulas abaixo descritas:

#### CLÁUSULA PRIMEIRA – OBJETO

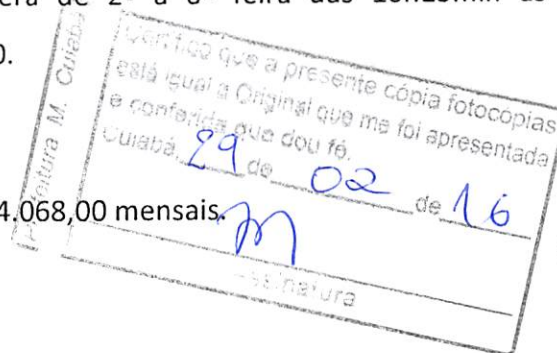
É objeto do presente contrato, que o Contratado responderá pela parte técnica de elaboração e execuções dos serviços de engenharias, como responsável técnico.

#### CLÁUSULA SEGUNDA – CARGA HORÁRIA

A carga horária do contratado será de 2ª à 6ª feira das 16h15min as 19h15min, e aos sábados 07h00min as 11h00.

#### CLÁUSULA TERCEIRA – REMUNERAÇÃO

A remuneração do Contratado será R\$ 4.068,00 mensais.



#### CLÁUSULA QUARTA – PRAZO CONTRATUAL

Este contrato terá prazo indeterminado, vigente da assinatura do deste contrato, podendo ser prorrogado ou residindo de acordo com as partes, ou unilateral.


#### CLÁUSULA QUINTA – FORO

Fica eleito o Foro da Comarca de Cuiabá, no Estado de Mato Grosso, que será competente para dirimir todas as questões decorrentes da execução deste contrato.

E por estarem assim, justas e contratadas as partes assinam perante as testemunhas abaixo, o presente instrumento em três vias de igual teor e forma para que produza os efeitos legais.

Cuiabá-MT, 25 de Março de 2013.

2º. SEÇÃO NOTARIAL E  
REGISTRAR DE CUIABÁ


  
\_\_\_\_\_  
VANKA CONSTRUTORA LTDA


ITANEI REGIS SAUDER  
Sócio proprietário


2º. SEÇÃO NOTARIAL E  
REGISTRAR DE CUIABÁ

  
\_\_\_\_\_  
JOSÉ LÁZARO DE SOUZA FILHO  
Eng. Civil  
CREA MT 1918

JOSÉ LÁZARO DE SOUZA FILHO  
Eng. Civil e Segurança do Trabalho  
CREA-MT 1918-D

Certifico que a presente cópia fotocopias  
está igual a Original que me foi apresentada  
e conferida que dou fé  
Cuiabá, 29 de 02 de 16  
  
Assinatura

  
\_\_\_\_\_  
ANSELMO SAUDER  
CPF - 297.407.709-91

  
\_\_\_\_\_  
CLAUDIA VILELA SAUDER  
CPF - 522.213.691-49

2º. Seção Notarial e  
Registro da 1ª. Circ. Imob. da  
Comarca de  
Cuiabá  
2º. Ofício

**AUTORIZAÇÃO DE INCLUSÃO DO PROFISSIONAL**


Eu **JOSÉ LAZARO DE SOUZA FILHO**, portador do CPF nº 078.784.861-15, Engenheiro Civil e Engenheiro de Segurança no Trabalho, CREA/MT 1204109656, venho por meio desta, autorizar que a empresa **VANKA CONSTRUTORA LTDA**, inclua meu nome como profissional técnico responsável pelos serviços que eventualmente venha a realizar em decorrência desse processo licitatório.



J. Lazaro S. Filho  
Eng. Civil  
CREA/MT 1918

---

**JOSÉ LAZARO DE SOUZA FILHO**  
Engenheiro Civil  
Engenheiro de Segurança no Trabalho


  
  
  


**DIRETORIA DE INFRAESTRUTURA**

Cuiabá-MT, 24 de Fevereiro de 2016.

**ATESTADO DE VISITA TÉCNICA**

Declaramos para fins de atendimento a TOMADA DE PREÇO Nº 002 de 2016, que a empresa **VANKA CONSTRUTORA LTDA**, situada na **Rua Bom Jesus de Cuiabá, 275, Bairro Jardim Santa Marta, Cuiabá-MT**, inscrita no CNPJ sob o nº 70.490.578/0001-59 por seu representante legal abaixo assinado, vistoriou o local onde será executada a obra da **Reforma da EMEB GRACILDES DE MELO DANTAS, localizada na Rua 15 quadra 60 S/N no Bairro Altos da Glória, Cuiabá-MT**, que constitui o objeto do citado certame, estando inteirado das condições físicas, dos materiais e insumos necessários e do grau de complexidade existentes, não cabendo, posteriormente, qualquer alegação de desconhecimento ou solicitação de acréscimo no preço por falta de informação



**ANSELMO SAUDER**  
RG nº 927.129 SSP/MT  
CPF nº 297.407.709-91

**Fredericco Reiners Gahyva**  
Diretor de Infraestrutura

## ATESTADO DE CAPACIDADE TÉCNICA

Atesto para os devidos fins que a construtora VANKA CONSTRUTORA LTDA, situada na Rua Tenente Eulálio Guerra, número 702-B, Bairro Araés, nesta capital inscrita no CNPJ: 70.490.578/0001-59, CREA: 27456, representada pelo responsável da obra Sr. JOSÉ LAZARO DE SOUZA FILHO, Engenheiro civil e Engenheiro de Segurança no Trabalho, CREA-MT: Registro profissional 1204109656, Carteira MT 01918, executou obra de construção civil com os itens abaixo no período de 07/2014 a 01/2015, que visa obra de construção e reforma total da EMEB Hélio de Souza Vieira, localizada na rua Paranapuá, número 30, bairro Praeiro Cuiabá-MT, através da ART 2027708, sendo que a obra em sua totalidade possui 2.462,08 m<sup>2</sup>, conforme contrato administrativo 10468/2014, entre a Prefeitura Municipal de Cuiabá a empresa Vanka Construtora Ltda. Tendo a mesma demonstrado competência no cumprimento das obrigações contratuais, sendo que ate a presente data nada temos que a desabone.

### SEGUE ABAIXO PLANILHA DE SERVIÇOS EXECUTADOS



Certifico que a presente cópia fotocópias está igual a Original que me foi apresentada e conferida que dou fé.  
Cuiabá, 29 de 02 de 16

REGISTRO DE PREÇO PARA OBRAS DE REFORMA E MODERNIZAÇÃO				
ITEM	CÓD. SINAPI	DESCRIÇÃO	UNID	QTDE
1		SERVIÇOS PRELIMINARES		
1.1		DEMOLIÇÕES E RETIRADAS		
1.1.1	73822/002	LIMPEZA DE TERRENO - RASPAGEM MECANIZADA (MOTONIVELADORA) DE CAMADA VEGETAL E OU RETIRADA DE GRAMA E TERRA PRETA)	M <sup>2</sup>	4,00
1.1.2	73871/001	DESTOCAMENTO ARVORE PORTE MEDIO/RAIZ PROFUNDA S/REMOCAO/AUX MECAN	CONJ	4,00
1.1.5	72949	DEMOLICAO DE PAVIMENTACAO ASFALTICA, EXCLUSIVE TRANSPORTE DO MATERIAL	M <sup>3</sup>	20,00
1.1.6	72214	DEMOLICAO DE ALVENARIA ESTRUTURAL DE BLOCOS VAZADOS DE CONCRETO	M <sup>3</sup>	90,00
1.1.7	72215	DEMOLICAO DE ALVENARIA DE ELEMENTOS CERAMICOS VAZADOS	M <sup>3</sup>	40,00
1.1.8	72216	DEMOLICAO DE VERGAS, CINTAS E PILARETES DE CONCRETO	M <sup>3</sup>	181,37
1.1.9	72148	DESMONTAGEM E RETIRADA DAS GRADES E OU JANELAS DE	M <sup>2</sup>	





1.1.10	72216	DEMOLIÇÃO DE LAJE MACIÇA EM CONCRETO ARMADO	M³	18,00
1.1.11	72216	DEMOLIÇÃO DE ESTRUTURA DE CONCRETO ARMADO (VIGAS E PILARES)	M³	46,35
1.1.12	73899/002	DEMOLIÇÃO DE ALVENARIA DE TIJOLOS FURADOS S/ REAPROVEITAMENTO	M³	40,96
1.1.13	73899/001	DEMOLIÇÃO DE ALVENARIA DE TIJOLOS MACIÇOS S/REAPROVEITAMENTO	M³	351,20
1.1.14	73801/002	DEMOLIÇÃO DE CAMADA DE ASSENTAMENTO/CONTRAPISO COM USO DE PONTEIRO ESPESSURA ATÉ 4CM	M²	240,00
1.1.15	72218	DEMOLICAO DE DIVISORIAS EM CHAPAS OU TABUAS, INCLUSIVE DEMOLICAO DE ENTARUGAMENTO	M²	153,40
1.1.16	73616	DEMOLIÇÃO DE CONTRAPISO CONCRETO SIMPLES	M³	16,00
1.1.17	73616	DEMOLICAO DE CONCRETO SIMPLES DE BANCADAS DE COPA, CANTINA,, ÁREA DE CONVIVÊNCIA	M³	48,00
1.1.18	72234	DEMOLIÇÃO DE FORRO DE GESSO	M²	320,00
1.1.19	73801/001	DEMOLIÇÃO DE PISO DE ALTA RESISTENCIA	M²	-
1.1.20	73895/001	DEMOLIÇÃO DE PISO DE MARMORE E ARGAMASSA DE ASSENTAMENTO	M²	38,00
1.1.21	72217	DEMOLIÇÃO DE PLACAS DIVISORIAS DE GRANILITE	M²	1.117,11
1.1.22	73802/001	DEMOLIÇÃO DE REVESTIMENTO DE ARGAMASSA DE CAL E AREIA	M²	361,26
1.1.23	73896/001	RETIRADA CUIDADOSA DE AZULEJOS/LADRILHOS E ARGAMASA DE ASSENTAMENTO	M²	14,00
1.1.24	72143	RETIRADA DE BATENTES DE MADEIRA	UN	28,00
1.1.25	72148	RETIRADA DE BATENTES METALICOS JANELAS COM VIDRO	UN	115,00
1.1.26	72232	RETIRADA DE CUMIEEIRAS CERAMICAS	M	80,00
1.1.27	72233	RETIRADA DE CUMIEEIRAS EM ALUMINIO	M	30,00
1.1.28	72142+72143	RETIRADA DE CONJUNTO DE PORTAS/PORTAIS DE MADEIRA 0,80X 2,10) - TRANSPORTE INTERNO E ARMAZENAGEM NO LOCAL A SER INDICADO PELA DIREÇÃO	CONJ	128,00
1.1.30	72220	RETIRADA DE ALVENARIA DE TIJOLOS DE VIDRO	M²	17,45
1.1.31	72221	RETIRADA DE PLACAS DIVISORIAS DE GRANILITE	M²	1.098,00
1.1.33	72239	RETIRADA DE TACOS DE MADEIRA	M²	45,00
1.1.34	72241	RETIRADA DE ASSOALHO DE MADEIRA, INCLUSIVE RETIRADA DE VIGAMENTO	M²	42,00
1.1.36	73790/001	RETIRADA, LIMPEZA E REASSENTAMENTO DE PARALELEPIPEDO SOBRE COLCHAO DE PO DE PEDRA ESPESSURA 10CM, REJUNTADO COM BETUME E PEDRISCO, CONSIDERANDO APROVEITAMENTO DO PARALELEPIPEDO	M²	12,00



1.1.37	COMP.	DESMONTAGEM CUIDADOSA E RETIRADA DE EQUIPAMENTOS DE AR CONDICIONADO SPLIT, COMPLETOS, COM CONDENSADORES EXTERNOS, EVAPORADORES INTERNOS, TUBULAÇÃO FRIGORÍGENA DE COBRE, DRENOS, E LINHA DE ALIMENTAÇÃO E COMANDO ELÉTRICO; INCLUSIVE TRANSPORTE E ESTOCAGEM EM LOCAL APROPRIADO NO PRÓPRIO CANTEIRO DE OBRAS PARA POSTERIOR REAPROVEITAMENTO	CONJ	1.098,00
1.1.38	72237	RETIRADA DE ENTARRUGAMENTO DE FORRO	M <sup>2</sup>	1.303,39
1.1.39	72228	RETIRADA DE ESTRUTURA DE MADEIRA COM TESOURAS PARA TELHAS CERAMICAS DE VIDRO	M <sup>2</sup>	33,08
1.1.40	72229	RETIRADA DE ESTRUTURA DE MADEIRA COM TESOURAS PARA TELHAS ONDULADAS	M <sup>2</sup>	64,00
1.1.41	72238	RETIRADA DE FORRO EM REGUAS DE PVC. INCLUSIVE RETIRADA DE PERFIS	M <sup>2</sup>	1.247,78
1.1.42	72230	RETIRADA DE TELHAS DE CERAMICAS OU DE VIDRO OU ONDULADA	M <sup>2</sup>	720,00
1.1.43	72896	CARGA MANUAL DE TERRA EM CAMINHAO BASCULANTE 6 M <sup>3</sup>	M <sup>3</sup>	23,21
1.1.46	COMP.	RETIRADA DE LOUÇAS (VASO, LAVATÓRIO, CABIDES, PAPELEIRAS, TANQUES)	UNID	9,00
1.1.47	COMP.	RETIRADA DE CAIXAS DE DESCARGA	UNID	2,00
1.1.48	COMP.	RETIRADA DE BEBEDOUROS	UNID	2,00
1.1.49	COMP.	RETIRADA DE APARELHOS ELÉTRICOS (CHUVEIROS)	UNID	8,00
1.1.50	COMP.	RETIRADA DE PEÇAS PRÉ-MOLDADAS (CONDENSADORA PRATELEIRAS)	UNID	171,25
1.1.51	COMP.	RETIRADA DE CALHAS	M	30,00
1.2		<b>INSTALAÇÕES PROVISÓRIAS E DESPESAS DE CANTEIRO</b>		72,36
1.2.1	74077/003	LOCAÇÃO CONVENCIONAL DE OBRA, ATRAVÉS DE GABARITO DE TABUAS CORRIDAS PONTALETADAS, COM REAPROVEITAMENTO DE 3 VEZES.	M <sup>2</sup>	228,00
1.2.2	73673	ANDAIME PARA REVESTIMENTO DE FORROS EM MADEIRA DE 3A	M <sup>2</sup>	480,00
1.2.5	73847/004	LOCAÇÃO DE CONTAINER/SANIT C/4 VASOS/1 LAVAT/1 MIC/4 CHUV LARG=2,20M COMPR=6,20M ALT=2,50M CHAPAS ACO C/NERV TRAPEZ FORRO C/ ISOL TERMO-ACUST CHASSIS REFORC PISO COMPENS NAVAL INCL INST ELETR/HIDRO-SANIT EXCL TRANSP/CARGA/DESCARGA	MÊS	8,00
1.2.6	74209/001	PLACA DE OBRA EM CHAPA DE AÇO GALVANIZADO	M <sup>2</sup>	1,00
1.2.8	84121	PLACA IDENTIFICACAO ACRILICO 25X8CM BORDA POLIDA - COMPIMENTO E COLOCACAO	UN	24,00
1.2.9	73916/001	PLACA DE IDENTIFICAÇÃO EM CHAPA GALVANIZADA NUM. 18, 12X18CM	UN	20,00





1236

1238

2		<b>INFRA-ESTRUTURA; BLOCOS E VIGAS BALDRAME</b>		
2.1		<b>FUNDAÇÃO SERVIÇOS GERAIS</b>		58,93
2.1.1	73447	ESCAVACAO MANUAL DE VALAS EM TERRA COMPACTA, PROF. 2M A 3M	M³	120,00
2.1.2	72829	ESCAVACAO, CARGA E TRANSPORTE DE MATERIAL DE 1A CATEGORIA, CAMINHO DE SERVICO REVESTIMENTO PRIMARIO, COM ESCAVADEIRA HIDRAULICA E CAMINHAO BASCULANTE 6 M³, DMT 800 ATE 1.000 M	M³	70,00
2.1.3	73964/004	REATERRO APIOLADO (MANUAL) DE VALAS COM MATERIAL REAPROVEITADO EM CAMADAS DE ATÉ 30CM	M³	76,86
2.1.5	83344	ESPALHAMENTO DE MATERIAL EM BOTA FORA, COM UTILIZACAO DE TRATOR DE ESTEIRAS DE 165 HP	M³	263,00
2.1.8	72881	TRANSPORTE LOCAL COM CAMINHAO BASCULANTE 6 M³, RODOVIA PAVIMENTADA ( PARA DIST SUPERIORES A 4 KM)	M³XKM	2,83
2.1.10	83668	CAMADA DRENANTE COM BRITA NUM 2	M³	15,70
2.1.12	74048/007	LASTRO DE CONCRETO, ESPESSURA 3 CM, PREPARO MECANICO, INCLUSO ADITIVO IMPERMEABILIZANTE	M²	6,00
2.2		<b>FORMAS INFRA ESTRUTURA</b>		217,00
2.2.1	74075/002	FORMA EM CHAPA DE MADEIRA COMPENSADA RESINADA 12 MM, PARA ESTRUTURAS DE CONCRETO REAPR. 3X (CORTE/ MONTAGEM/ ESCORAMENTO/ DESFORMA).	M²	217,00
2.3		<b>ARMADURA INFRA-ESTRUTURA</b>		385,17
2.3.1	74254/002	ARMACAO ACO CA-50 DIAM. 6,3 (1/4) À 12,5MM (1/2) - COMPIMENTO/ CORTE(PERDA DE 10%) / DOBRA / COLOCAÇÃO) PARA ESTRUTURAS DE CONCRETO	KG	-
2.3.2	74254/001	ARMACAO ACO CA-50 DIAM.16,0 (5/8) À 25,0MM (1) - COMPIMENTO/ CORTE(PERDA DE 10%) / DOBRA / COLOCAÇÃO) PARA ESTRUTURAS DE CONCRETO	KG	440,00
2.3.3	74254/002	ESTACAS - ESTRIBOS ESPIRAL SOLDADOS EM ARMACAO ACO CA-50 DIAM. 6,3 (1/4) À 12,5MM(1/2) - COMPIMENTO/ CORTE(PERDA DE 10%) / DOBRA / COLOCAÇÃO) PARA ESTRUTURAS DE CONCRETO	KG	343,00
2.3.4	73942/002	ARMACAO DE ACO CA-60 DIAM. 3,4 A 6,0MM.- COMPIMENTO / CORTE (C/PERDA DE 10%) / DOBRA / COLOCAÇÃO PARA ESTRUTURAS DE CONCRETO	KG	477,10
2.3.5	73994/001	ARMACAO EM TELA SOLDADA Q-138 (ACO CA-60 4,2MM C/10CM) PARA LAJE OU CONTRAPISO	KG	
2.4		<b>CONCRETO INFRA-ESTRUTURA</b>		13,00
2.4.1	74137/002	CONCRETO USINADO FCK=15MPA, INCLUSIVE LANÇAMENTO E ADENSAMENTO	M³	13,00
2.4.2	74137/003	CONCRETO USINADO FCK=20MPA, INCLUSIVE LANÇAMENTO E ADENSAMENTO	M³	11,00
2.4.3	74137/004	CONCRETO USINADO FCK=25MPA, INCLUSIVE LANÇAMENTO E ADENSAMENTO	M³	7,00

Certifico que a presente cópia é verdadeira e fiel ao original que me foi apresentada.  
Cuiabá, 29 de 02 de 16  
Assinatura




~~1237~~

1239

2.4.4	74115/001	EXECUÇÃO DE LASTRO EM CONCRETO (1:2,5:6), PREPARO MANUAL	M <sup>3</sup>	
3		<b>SUPERESTRUTURA; PILARES E CINTAS</b>		
3.1		<b>FORMAS - SUPERESTRUTURA</b>		172,00
3.1.1	72831	FORMA EM CHAPA DE MADEIRA COMPENSADA PLASTIFICADA 12MM, PARA ESTRUTURA S DE CONCRETO, REAPR. 5X (CORTE/MONTAGEM/ ESCORAMENTO/ DESFORMA).	M <sup>2</sup>	
3.2		<b>ARMADURA SUPERESTRUTURA</b>		748,00
3.2.1	74254/002	ARMAÇÃO AÇO CA-50, DIAM. 6,3 (1/4) À 12,5MM (1/2) - COMPIMENTO/ CORTE PERDA DE 10%) / DOBRA / COLOCAÇÃO	KG	625,00
3.3		<b>CONCRETO SUPERESTRUTURA</b>		19,00
3.3.1	74137/002	CONCRETO USINADO FCK=15MPA, INCLUSIVE LANÇAMENTO E ADENSAMENTO	M <sup>3</sup>	15,40
3.3.2	74137/003	CONCRETO USINADO FCK=20MPA, INCLUSIVE LANÇAMENTO E ADENSAMENTO	M <sup>3</sup>	14,00
4		<b>VEDAÇÃO</b>		487,00
4.1	73935/001	ALVENARIA EM TIJOLO CERAMICO FURADO 10X20X20CM. 1/2-VEZ. ASSENTADO EM ARGAM TRAÇO 1:4 (CIMENTO E AREIA) E = 1CM	M <sup>2</sup>	50,00
4.3	COMPEDOR	PAREDE DE GESSO ACARTONADO ESP. 10CM, FACE DUPLA, COM ISOLAMENTO TERMO-ACÚSTICO DE LÃ DE ROCHA 50MM - COMPIMENTO E INSTALAÇÃO	M <sup>2</sup>	120,00
4.7	40718	ALVENARIA DE BLOCO DE VIDRO 10X20X20CM ASSENTADOS COM ARGAMASSA CIM/ CAL/AREIA 1:2:8 + CIMENTO BRANCO	M <sup>2</sup>	88,00
4.8	74200/001	VERGA 10X10CM EM CONCRETO PRÉ-MOLDADO FCK=20MPA (PREPARO COM BETONEIRA) AÇO CA60, BITOLA FINA, INCLUSIVE FORMAS TABUA 3A.	M	85,00
4.9	1857	ABERTURA/ENCHIM RASGO ALVEN P/DUTOS D=A/2" A 1 1/2" ARG CIM/ C.HID/AREIA 1:2:9	M	486,00
5.1		<b>PORTAS</b>		
5.1.6		PORTA DE FERRO ABRIR TIPO CHAPA LISA 0.9X2.10M. INCLUSO GUARNICOES	UNID	24
6		<b>ESQUADRIAS METALICAS</b>		
6.1		<b>ESQUADRIAS DE FERRO PORTAS E VIDROS</b>		
6.1.4	73961/001	JANELA MAXIM AIR CHAPA DOBRADA	M <sup>2</sup>	61,28
6.1.6	73984/002	JANELA DE CORRER EM FERRO TIPO VENEZIANA, 02 FOLHAS, LINHA POPULAR	M <sup>2</sup>	5,95





6.1.8	73737/003	GRADIL DE ALUMINIO ANODIZADO TIPO BARRA CHATA PARA VARANDAS, ALTURA 1,0M	M	45,78
6.1.12	68054	PORTAO DE FERRO EM CHAPA PLANA 14"	M <sup>2</sup>	1,00
6.1.14	74072/002	CORRIMAO EM TUBO ACO GALVANIZADO 2 1/2" COM BRACADEIRA	M	14,40
6.1.16	74194/001	ESCADA TIPO MARINHEIRO EM TUBO ACO GALVANIZADO 1 1/2" 5 DEGRAUS	M	2,16
6.1.18	72140	PORTA DE FERRO PARA LIXEIRA, DE ABRIR, TIPO CHAPA, 0,70X2,10M, COM GUARNICOES	UNID	3,00
6.1.19	74073/002	ALCAPAO EM FERRO 0,7MX0,7M, INCLUSO FERRAGENS	UNID	15,84
7		<b>COBERTURA</b>		
7.1	COMP	INSTALAÇÃO DE TELHAS METÁLICAS TERMOACÚSTICAS (AÇO/FILME) LARGURA 1000 MM, NA ESPESSURA 0,43 MM, INCLUSIVE PARAFUSO AUTOATARRACHANTE 4"X1/4", COM BORRACHA VEDANTE e massa, apropriado e correspondente à telha trapezoidal acima descrita	M <sup>2</sup>	1.336,23
7.2	COMP	INSTALAÇÃO DE CUMEEIRA TRAPEZOIDAL TP - 30 RAL 9003 PRÉ PINTADA NA COR BRANCA #0,43, INCLUSIVE PARAFUSO E MATERIAIS NECESSARIOS	ML	110,80
7.8	72107	RUFO EM CHAPA DE ACO GALVANIZADO N.34. DESENVOLVIMENTO 25 CM	M	87,00
7.18	72105	CALHA EM CHAPA DE ACO GALVANIZADO N.24. DESENVOLVIMENTO 50CM	M	197,00
7.30	COMP	FORNECIMENTO E INSTALAÇÃO DE ESTRUTURA METALICA EM ACO ESTRUTURAL GALVANIZADO	KG	16.294,51
8		<b>INSTAÇÕES HIDRAULICAS</b>		
8.1		<b>INSTAÇÕES HIDRO-SANITARIAS E AGUA FRIA ENTRADA AGUA</b>		
8.1.1	75051/002	TUBO DE PVC SOLDAVEL, SEM CONEXOES 25MM- COMPIMENTO E INSTALAÇÃO	M	80,00
8.1.2	75051/003	TUBO DE PVC SOLDAVEL, SEM CONEXOES 32MM- COMPIMENTO E INSTALAÇÃO	M	120,00
8.1.3	75051/004	TUBO DE PVC SOLDAVEL, SEM CONEXOES 40MM - COMPIMENTO E INSTALACAO	M	70,00
8.1.4	75051/005	TUBO DE PVC SOLDAVEL, SEM CONEXOES 50MM - COMPIMENTO E INSTALAÇÃO	M	60,00
8.1.9	83706	TUBO PVC PONTA/BOLSA C/VIOLA DN=150MM P/ ESGOTO JUNTA C/ ANEL	M	75,00
8.1.11	83707	TUBO PVC PONTA/BOLSA C/ VIOLA DN=200MM P/ ESGOTO JUNTA COM ANEL	M	12,00
8.1.12	72293	CAP PVC ESGOTO 50MM (TAMPÃO) - COMPIMENTO E INSTALAÇÃO	UNID	6,00
8.1.13	72294	CAP PVC ESGOTO 75MM (TAMPÃO) - COMPIMENTO E INSTALAÇÃO	UNID	6,00
8.1.25	72433	TE DE PVC ROSQUEAVEL AGUA FRIA 1" - COMPIMENTO E INSTALACAO	UNID	4,00

1240

Certifico que a presente cópia fotográfica  
 é verdadeira e confere com a Original que se encontra  
 em arquivo de 02 de 16  
 Assinatura



8.1.26	72434	TE DE PVC ROSQUEAVEL AGUA FRIA 1/2" - COMPIMENTO E INSTALACAO	UNID	4,00
8.1.39	72447	TE REDUÇÃO PVC ROSQUEAVEL AGUA FRIA 1X3/4" - COMPIMENTO E INSTALACAO	UNID	2,00
8.1.40	72448	TE REDUÇÃO PVC ROSQUEAVEL AGUA FRIA 3/4X1/2" - COMPIMENTO E INSTALACÃO	UNID	4,00
8.1.87	72556	JOELHO PVC 90° ESGOTO 100MM - COMPIMENTO E INSTALACAO	UNID	58,00
8.1.88	72557	JOELHO PVC 45° ESGOTO 100MM - COMPIMENTO E INSTALACAO	UNID	8,00
8.1.89	72558	JOELHO PVC 90° ESGOTO 40MM - COMPIMENTO E INSTALACAO	UNID	24,00
8.1.91	72560	JOELHO PVC 90° ESGOTO 50MM - COMPIMENTO E INSTALACAO	UNID	4,00
8.1.102	72577	JOELHO PVC SOLDAVEL 90° AGUA FRIA 40MM - COMPIMENTO E INSTALACAO	UNID	2,00
8.1.103	72578	JOELHO PVC SOLDAVEL 45° AGUA FRIA 40MM - COMPIMENTO E INSTALACAO	UNID	2,00
8.1.119	72594	JOELHO PVC ROSQUEAVEL 45° AGUA FRIA 1/2" - COMPIMENTO E INSTALACAO	UNID	3,00
8.1.124	72600	JOELHO REDUCAO PVC ROSQUEAVEL 90° AGUA FRIA 3/4X1/2" - COMPIMENTO E INSTALACAO	UNID	4,00
8.1.125	72601	JOELHO REDUCAO PVC SOLDAVEL 90° AGUA FRIA 25X20MM - COMPIMENTO E INSTALACAO	UNID	6,00
8.1.126	72602	JOELHO REDUCAO PVC SOLDAVEL 90° AGUA FRIA 32X25MM - COMPIMENTO E INSTALACAO	UNID	6,00
8.1.127	72603	JUNCAO PVC ESGOTO 100X100MM - COMPIMENTO E INSTALACAO	UNID	20,00
8.1.128	72604	JUNCAO PVC ESGOTO 50X50MM - COMPIMENTO E INSTALACAO	UNID	19,00
8.1.130	72609	JUNCAO DUPLA PVC ESGOTO 100X100X100MM - COMPIMENTO E INSTALACAO	UNID	11,00
8.1.131	72610	JUNCAO DUPLA PVC ESGOTO 75X75X75MM - COMPIMENTO E INSTALACAO	UNID	4,00
8.1.148	72644	LUVA PVC SOLDAVEL AGUA FRIA 32MM - COMPIMENTO E INSTALACAO	UNID	12,00
8.1.149	72645	LUVA PVC SOLDAVEL AGUA FRIA 40MM - COMPIMENTO E INSTALACAO	UNID	10,00
8.2.0		<b>REDE DE AGUA FRIA/QUENTE/LOUÇAS</b>		
8.2.8	74182/001	REGISTRO GAVETA 1.1/2' BRUTO LATAO - COMPIMENTO E INSTALAÇÃO	UNID	6,00
8.2.10	74181/001	REGISTRO GAVETA 2" BRUTO LATAO - COMPIMENTO E INSTALAÇÃO	UNID	2,00
8.2.24	73870/006	VÁLVULA DE ESFERA EM BRONZE Ø 2" - COMPIMENTO E INSTALAÇÃO	UNID	1,00
8.2.25	74168/001	TUBO PVC ESGOTO SERIE R DN 150MM C/ ANEL DE BORRACHA - COMPIMENTO E INSTALAÇÃO	M	90,00
8.2.26	74230/001	ASSENTO PARA VASO SANITARIO DE PLASTICO PADRAO POPULAR - COMPIMENTO E INSTALAÇÃO	UNID	7,00
8.2.29	74193/001	VASO SANITARIO COM CAIXA DE DESCARGA ACOPLADA - LOUCA BRANCA	UNID	7,00

1241

2

0

0

Prefeitura de Cuiabá  
 Com a mesma finalidade a presente cópia é igual a Original que foi apresentada e conferida em 29 de 02 de 16  
 M






8.2.30	6008	CABIDE DE LOUCA BRANCA SIMPLES TIPO GANCHO - COMPIMENTO E INSTALAÇÃO	UNID	8,00	1242 g
8.2.31	74051/001	CAIXA DE GORDURA DUPLA EM CONCRETO PRE-MOLDADO DN 60MM COM TAMPA - COMPIMENTO E INSTALAÇÃO	UNID	3,00	
8.2.34	6171	TAMPA DE CONCRETO ARMADO 60X60X5CM PARA CAIXA	UNID	8,00	
8.2.37	74104/001	CAIXA DE INSPEÇÃO EM ALVENARIA DE TIJOLO MACIÇO 60X60X60CM, REVESTIDA INTERNAMENTO COM BARRA LISA (CIMENTO E AREIA, TRAÇO 1:4) E=2,0CM, COM TAMPA PRÉ-MOLDADA DE CONCRETO E FUNDO DE CONCRETO 15MPA TIPO C - ESCAVAÇÃO E CONFECÇÃO	UNID	8,00	
8.2.38	72295	CAIXA DE PASSAGEM EM ALVENARIA COM TAMPA CONCRETO 40X40X40 CM	UNID	11,00	
8.2.45	40777	CAIXA SIFONADA EM PVC 150X150X50MM COM GRELHA REDONDA BRANCA - COMPIMNETO E INSTALAÇÃO	UNID	8,00	
8.2.59	74234/001	MICTORIO SIFONADO DE LOUCA BRANCA COM PERTENCES. COM REGISTRO DE PRESS AO 1/2" COM CANOPLA CROMADA ACABAMENTO SIMPLES E CONJUNTO PARA FIXAÇÃO - COMPIMENTO E INSTALAÇÃO	UNID	2,00	
8.2.60	6004	PAPELEIRA DE LOUCA BRANCA - COMPIMENTO E INSTALAÇÃO	UNID	9,00	
8.2.61	73947/010	PORTA-TOALHA DE LOUCA BRANCA COM BASTÃO PLASTICO - COMPIMENTO E INSTALACAO	UNID	2,00	
8.2.62	73947/012	PORTA SABONETE LIQUIDO COMPIMENTO	UNID	6,00	
8.2.63	73947/009	SABONETEIRA LOUCA BRANCA 15X15CM - COMPIMENTO E INSTALACAO UN 25,01	UNID	4,00	
8.2.64	72685	RALO SIFONADO DE PVC 100X100MM SIMPLES - COMPIMENTO E INSTALAÇÃO	UNID	6,00	
8.2.65	72684	RALO SECO DE PVC 100X100MM SIMPLES - COMPIMENTO E INSTALACAO	UNID	3,00	
8.2.76	73947/003	TANQUE LOUCA BRANCA C/COLUNA MED 56X48CM (EM TORNO)INCL ACESSORIOS DE FIX FERRAGENS EM METAL CROMADO TORNEIRA DE PRESSAO 1158 DE 1/2" VALVULA DE ESCOAMENTO 1605 E SIFAO 1680 DE 1.1/4"X1.1/2' -COMPIMENTO	UNID	1,00	
8.2.96	74165/004	TUBO PVC PREDIAL DN 100MM, IMCLUSIVE CONEXÕES - COMPIMENTO E INSTALAÇÃO	M	262,00	
8.2.97	74165/003	TUBO PVC ESGOTO PREDIAL DN 75MM, INCLUSIVE CONEXOES - COMPIMENTO E INSTALACAO	M	24,00	
8.2.98	74168/001	TUBO PVC ESGOTO SERIE R DN 150MM C/ ANEL DE BORRACHA - COMPIMENTO E INSTALACAO	M	36,00	
8.2.99	75030/001	TUBO PVC SOLDAVEL AGUA FRIA DN 25MM INCLUSIVE CONEXÕES- COMPIMENTO E INSTALAÇÃO	M	164,00	
8.2.123	73795/009	VÁLVULA DE RETENÇÃO HORIZONTAL Ø 25MM (1") - COMPIMENTO E INSTALAÇÃO	UNID	3,00	
8.2.124	73795/01	VÁLVULA DE RETENÇÃO HORIZONTAL Ø 32MM (1.1/4") - COMPIMENTO E INSTALAÇÃO	UNID	2,00	
8.3		<b>INCENDIO</b>			
8.3.1	72554	EXTINTOR DE CO2 6KG - COMPIMENTO E INSTALAÇÃO	UNID	5,00	

Certifico que a presente cópia fotocopias  
 está igual a original que me foi apresentada  
 e conferida que deu fé.  
 Cuiabá, 29 de 02 de 16  
 m



1241

L



8.3.2	73775/002	EXTINTOR INCENDIO AGUA-PRESSURIZADA 10L INCL SUPORTE PAREDE CARGA COMPLETA COMPIMENTO E COLOCAÇÃO	UNID	5,00
8.3.3	73775/001	EXTINTOR INCENDIO TP PO QUIMICO COMPIMENTO E COLOCAÇÃO	UNID	5,00
8.3.11	COMP	COMPIMENTO E INSTALAÇÃO DE LUMINÁRIAS DE EMERGÊNCIA TIPO BLOCO AUTÔNOMO - LED - POTÊNCIA 15W / 720 LÚMENS E AUTONOMIA MÍNIMA DE 1 HORA.	UNID	10,00
8.3.13	COMP	COMPIMENTO E INSTALAÇÃO DE PLACAS SINALIZAÇÃO DOS EQUIPAMENTOS DE INCÊNDIO, ACIONADOR, MATELO QUEBRA VIDRO, EXTINTORES	UNID	15,00
8.3.15	COMP	BARRA DE APOIO RETA 900mm PARA PCD (PESSOAS COM DEFICIÊNCIA) - (NORMA 9050/2004). AÇO INOX 304 POLIDO., • DIÂMETRO DE 1" ½ , SUPORTE COM TRÊS PONTOS DE FIXAÇÃO, • CANOPLA DE ACABAMENTO COM Ø DE 85MM, • BUCHA NYLON S10, • PARAFUSO SEXTAVADO S10 - COMPIMENTO E INSTALAÇÃO.	UNID	4,00
8.3.16	COMP	BACIA SANITARIA ELEVADA, ESPECIAL PARA P.C.D. (Pessoas com deficiência), INCL. ASSENTO EM POLIPROPILENO BRANCO - REF. COMERCIAL: CELITE HANDICAPPED STYLUS, OU SIMILAR	UNID	2,00
8.3.17	COMP	DUCHA HIGIÊNICA COM REGISTRO E DERIVAÇÃO GATILHO BRANCO BELLE ÉPOQUE TRADICIONAL - CÓDIGO 1984 . C52. (DECA OU SIMILAR)	UNID	1,00
8.3.18	COMP	BARRA DE APOIO HORIZONTAL (PUXADOR PORTA) 400mm	UNID	2,00
9		<b>INSTALAÇÕES ELETRICAS</b>		
9.1	72334	INTERRUPTOR PARALELO 1 TECLA -COMPIMENTO E INSTALAÇÃO	UNID	21,00
9.3	72332	INTERRRUPTOR 2 TECLAS - COMPIMENTO E INSTALAÇÃO	UNID	28,00
9.4	7233	INTERRUPTOR SIMPLES BIPOLAR 1 TECLA - COMPIMENTO E INSTALAÇÃO	UNID	2,00
9.8	74041/002	LUMINARIA TIPO PLAFONIER, COM BOCAL E27 PARA LAMPADA FLUORESCENTE COMPACTA DE 23W, COMPLETA, INCLUSIVE LAMPADA (4x20w; 44x25w; 4x42; 69x32w) COMPIMENTO E INSTALAÇÃO	UNID	177,00
9.10	83483	HASTE DE TERRA EM COBRE L=2,2M COM CONEXOES	UNID	145,00
9.17	72315	TERMINAL AEREO EM ACO GALVANIZADO COM BASE DE FIXACAO H = 30CM	M	96,00
9.20	73915/001	PONTO DE CAMPAINHA COM CIGARRA	UNID	1,00
9.21	74131/007	QUADRO DE DISTRIBUICAO DE ENERGIA DE EMBUTIR, EM CHAPA METALICA, PARA 40 DISJUNTORES TERMOMAGNETICOS MONOPOLARES, COM BARRAMENTO TRIFASICO E NEUTRO, COMPIMENTO E INSTALACAO	UNID	2,00
9.23	74131/004	QUADRO DE DISTRIBUIÇÃO DE ENERGIA EM CHAPA METALICA DE SOBREPOR COM PORTA PARA 18 DISJUNTORES TERMOMAGNETICOS MONOPOLARES SEM DISPOSITIVOS PARA CHAVE GERAL COM BARRAMENTOS TRIFASICO E NEUTRO FORN	UNID	1,00
9.25	1857	ABERTURA/FECHAMENTO RASGO ALVENARIA PARA TUBOS, FECHAMENTO COM ARGAMAS SA TRACO 1:4 (CIMENTO E AREIA)	M	120,00

1243

Original que me foi apresentada  
29 de 02 de 16





9.27	72339	TOMADA UNIVERSAL 10A 250V	UNID	83,00
9.28	72337	TOMADA PARA TELEFONE DE 4 POLOS PADRÃO TELABRAS COMPIMENTO E INSTALAÇÃO	UNID	9,00
9.29	83417	CABO DE COBRE ISOLAMENTO TERMOPLASTICO 0,6/1KV 2,5MM <sup>2</sup> ANTI-CHAMA - COMPIMENTO E INSTALACAO	M	5.420,80
9.30	83418	CABO DE COBRE ISOLAMENTO TERMOPLASTICO 0,6/1KV 4MM <sup>2</sup> ANTI-CHAMA - COMPIMENTO E INSTALACAO	M	837,70
9.31	83419	CABO DE COBRE ISOLAMENTO TERMOPLASTICO 0,6/1KV 6MM <sup>2</sup> ANTI-CHAMA - COMPIMENTO E INSTALACAO	M	442,00
9.37	83425	CABO DE COBRE ISOLAMENTO TERMOPLASTICO 0,6/1KV 70MM <sup>2</sup> ANTI-CHAMA - COMPIMENTO E INSTALACAO	M	84,60
9.38	83431	CABO DE COBRE ISOLAMENTO TERMOPLASTICO 0,6/1KV 95MM <sup>2</sup> ANTI-CHAMA - COMPIMENTO E INSTALACAO	M	143,60
9.40	83433	CABO DE COBRE ISOLAMENTO TERMOPLASTICO 0,6/1KV 150MM <sup>2</sup> ANTI-CHAMA - COMPIMENTO E INSTALACAO	M	152,10
9.44	72253	CABO DE COBRE NU 35 MM <sup>2</sup> COMPIMENTO E INSTALACAO	M	697,00
9.52	72272	CONECTOR PARAFUSO FENDIDO "SPLIT-BOLT" - PARA CABO DE 35MM <sup>2</sup> - COMPER E INSTALAR	UNID	63,00
9.58	74130/001	DISJUNTOR TERMOMAGNETICO MONOPOLAR PADEÃO NEMA (AMERICANO) 10 A 30A 24 OV. COMPIMENTO E INSTALAÇÃO	UNID	31,00
9.60	74130/003	DISJUNTOR TERMOMAGNETICO BIPOLAR PADRAO NEMA (AMERICANO) 10 A 50A 240V. COMPIMENTO E INSTALAÇÃO	UNID	25,00
9.65	55858	ELETRODUTO DE FERRO ESMALTADO LEVE 3/4" COMPIMENTO E INSTALAÇÃO	M	105,80
9.66	55860	ELETRODUTO DE FERRO ESMALTADO PESADO 1 1/2" COMPIMENTO E INSTALAÇÃO	M	27,30
9.67	55861	ELETRODUTO DE FERRO ESMALTADO PESADO 2" COMPIMENTO E INSTALAÇÃO	M	24,60
9.68	73614	ELETRODUTO DE PVC RIGIDO ROSCAVEL 15 MM (1/2") COMPIMENTO E INSTALAÇÃO	M	147,80
9.81	83473	POSTE METALICO DECORATIVO EXTERNO P/ JARDIM H = 2,50M D = 75MM C/ 1 LUMINARIA PARA LAMPADA INCANDESCENTE COMPIMENTO E INSTALACAO	UNID	2,00
9.83	73831/009	LAMPADA DE VAPOR DE SODIO DE 400WX220V - COMPIMENTO E INSTALACAO	UNID	4,00
9.84	74231/001	LUMINARIA ABERTA PARA ILUMINACAO PUBLICA, PARA LAMPADA A VAPOR DE MERCURIO ATE 400W E MISTA ATE 500W, COM BRACO EM TUBO DE ACO GALV D=50MM PROJ HOR=2.500MM E PROJ VERT= 2.200MM, COMPIMENTO E INSTALACAO	UNID	4,00
9.85	74246/001	REFLETOR RETANGULAR FECHADO COM LAMPADA VAPOR METALICO 400 W	UNID	10,00
9.86	83399	RELE FOTOELETRICO P/ COMANDO DE ILUMINACAO EXTERNA 220V/1000W - COMPIMENTO E INSTALACAO	UNID	2,00
9.87	83400	BRACO P/ ILUMINACAO DE RUAS EM TUBO ACO GALV 1" COMP = 1,20M E INCLINACAO 25GRAUS EM RELACAO AO PLANO VERTICAL P/ FIXACAO EM POSTE OU PAREDE - COMPIMENTO E INSTALACAO	UNID	4,00
9.89	83402	ABRACADEIRA DE FIXACAO DE BRACOS DE LUMINARIAS DE 4" - COMPIMENTO E INSTALACAO	UNID	6,00
9.90	83368	CAIXA DE PASSAGEM PARA TELEFONE 150X150X15CM (SOBREPOR) COMPIMENTO E INSTALACAO	UNID	1,00





9.91	83370	QUADRO DE DISTRIBUICAO PARA TELEFONE N.3, 40X40X12CM EM CHAPA METALICA DE EMBUTIR, SEM ACESSORIOS, PADRAO TELEBRAS, COMPIMENTO E INSTALACAO	UNID	1,00
9.92	COMP	CAIXA DE LUZ 4x2	UNID	202,00
9.93	COMP	PONTO PARA AR CONDICIONADO COMPLETO (CAIXA, ELETRODUTO, FIOS E TOMADA)	PT	14,00
9.95	COMP	VENTILADOR DE TETO MODELO COMERCIAL COM 03 PÁS DE AÇO	UNID	32,00
12		<b>REVESTIMENTO DE FORROS E PAREDES</b>		
12.1	73928/005	CHAPISCO TRACO 1:3 (CIMENTO E AREIA MEDIA), ESPESSURA 0,5CM, INCLUSO ADITIVO IMPERMEABILIZANTE, PREPARO MECANICO DA ARGAMASSA.	M <sup>2</sup>	1.891,91
12.2	84073	EMBOCO PAULISTA (MASSA UNICA) TRACO 1:2:8 (CIMENTO, CAL E AREIA MEDIA) ESPESSURA 1,5CM, INCLUSO ADITIVO IMPERMEABILIZANTE, PREPARO MANUAL DA ARGAMASSA.	M <sup>2</sup>	1.891,91
12.3	COMP	REVESTIMENTO DE PAREDE COM CERÂMICA 20 X 30, COR A SER DEFINIDA PELA FISCALIZAÇÃO COM ARGAMASSA AC-III E REJUNTE COM CIM BRANCO.	M <sup>2</sup>	1.071,87
12.4	COMP	REVESTIMENTO DE PAREDE COM CERÂMICA 10 X10, COR A SER DEFINIDA PELA FISCALIZAÇÃO COM ARGAMASSA AC III E REJUNTE COM CIM BRANCO.	M <sup>2</sup>	110,55
13		<b>PISOS INTERIORES</b>		
13.1	83534	LASTRO DE CONCRETO, PREPARO MECANICO, INCLUSO ADITIVO IMPERMEABILIZANTE	M <sup>3</sup>	35,13
13.4	73892/002	PISO (CALCADA) EM CONCRETO 12MPA TRACO 1:3:5 (CIMENTO/AREIA/BRITA) PREPARO MECANICO, ESPESSURA 7CM, COM JUNTA DE DILATAÇÃO EM MADEIRA	M <sup>2</sup>	263,55
13.9	6051	REGULARIZACAO DE PISO/BASE EM ARGAMASSA TRACO 1:0,5:8(CIMENTO, CAL E AREIA), ESPESSURA 2,5CM, PREPARO MECANICO	M <sup>2</sup>	99,26
13.11	73919/001	CONTRAPISO EM ARGAMASSA TRACO 1:4 (CIMENTO E AREIA), ESPESSURA 6CM, PREPARO MANUAL	M <sup>2</sup>	1.086,63
13.12	73829/001	PISO CERAMICO PEI 5, 30x30 - ASSENTADO SOBRE ARGAMASSA 1:4 (CIMENTO E AREIA) E REJUNTADO COM CIMENTO BRANCO	M <sup>2</sup>	40,04
13.16	84191	PISO EM GRANILITE, MARMORITE OU GRANITINA INCLUSIVE RODAPÉ ESPESSURA 8 MM, INCLUSO JUNTAS DE DILATAÇÃO PLASTICAS E POLIMENTO MECANIZADO	M <sup>2</sup>	1.086,63
13.19	73630	RODAPE EM GRANILITE (CIMENTO, AREIA GROSSA E PEDRISCO), ALTURA 8CM	M	320,00
14		<b>VIDROS</b>		
14.3	72117	VIDRO LISO COMUM TRANSPARENTE, ESPESSURA 4MM	M <sup>2</sup>	60,00
14.4	72119	VIDRO TEMPERADO INCOLOR, ESPESSURA 8MM, INCLUSIVE MASSA PARA VEDACAO.	M <sup>2</sup>	85,60

**1245**
*R*


esta cópia fotocopiada  
deve ser apresentada  
com o original  
de 29/02/16  
m

*e*
*u*
*[Handwritten signature]*




14.6	74125/002	ESPELHO CRISTAL ESPESSURA 4MM, COM MOLDURA EM ALUMINIO E COMPENSADO 6 M PLASTIFICADO COLADO.	M <sup>2</sup>	7,94	1246
15		<b>PINTURA</b>			
15.4	79516/001	LIXAMENTO METAL PARA PINTURA OLEO OU ESMALTE	M <sup>2</sup>	815,87	
15.5	73954/002	PINTURA LATEX ACRILICA AMBIENTES INTERNOS/EXTERNOS DUAS DEMÃOS.	M <sup>2</sup>	1.347,28	
15.6	73750/001	PINTURA LATEX PVA AMBIENTES INTERNOS, DUAS DEMÃOS	M <sup>2</sup>	1.498,00	
15.8	41595	DEMARCAÇÃO COM TINTA ACRILICA PARA PISOS DE FAIXAS EM QUADRA POLIESPORTIVA	M <sup>2</sup>	353,93	
15.10	79500/001	REPINTURA DE QUADRA SOBRE DEMARCAÇÃO EXISTENTE PINTADA C/TINTA ACRILICA	M <sup>2</sup>	469,26	
15.13	72126	RASPAGEM DE PINTURA LATEX ACRILICA	M <sup>2</sup>	906,00	
15.15	73746/001	PINTURA COM TINTA TEXTURIZADA ACRILICA PARA AMBIENTES INTERNOS/EXTERNOS	M <sup>2</sup>	580,00	
15.16	6067	PINTURA ESMALTE 2 DEMAOS C/1 DEMAOS ZARCAO P/ESQUADRIA FERRO	M <sup>2</sup>	815,87	
15.18	73696	REMOÇÃO DE PINTURA A BASE OLEO OU ESMALTE	M <sup>2</sup>	802,00	
15.19	74134/002	ESMASSAMENTO COM MASSA ACRILICA PARA AMBIENTES INTERNOS/EXTERNOS. DUAS DEMAOS	M <sup>2</sup>	1.211,55	
15.20	74233/001	FUNDO SELADOR ACRILICO AMBIENTES INTERNOS/EXTERNOS. UMA DEMAOS	M <sup>2</sup>	1.347,28	
16		<b>FECHAMENTO</b>			
16.3	73603	CONJUNTO DE TABELAS DE BASQUETE EM LAMINADO NAVAL, INCLUSO REDE E ARO EM AÇO GALVANIZADO	CJ	2,00	
16.4	73604	CONJUNTO DE TRAVES PARA FUTSAL PINTADAS EM AÇO GALVANIZADO, INCLUSO REDE	CJ	2,00	
16.5	74238/002	PORTÃO EM TELA ARAME GALVANIZADO N.12 MALHA 2" E MOLDURA EM TUBOS DE AÇO COM DUAS FOLHAS DE ABRIR. INCLUSO FERRAGENS	M <sup>2</sup>	4,00	
16.6	73823/002	PORTAO EM CHAPA DE FERRO E TELA, INCLUSIVE PINTURA E PILARES DE APOIO (PARA PEDESTRES)	UNID	1,00	
16.7	73823/001	PORTAO EM CHAPA DE FERRO E TELA, INCLUSIVE PINTURA E PILARES DE APOIO PARA VEÍCULOS, 4,0 X 2,0 M	UNID	1,00	
18		<b>PAISAGISMO</b>			
18.2	73967/001	ARBUSTO COM ALTURA MAIOR DO QUE 1.00 METRO	UNID	11,00	
18.3	73967/003	PLANTIO DE ARVORE ISOLADA ATÉ 2.00M DE ALT. DE QUALQUER ESPECIE. INCLUSIVE TRANSPORTE DE TERRA PRETA, EXCLUSIVE COMPIMENTO DA ÁRVORE	UNID	4,00	
18.8	74236/001	PLANTIO DE GRAMA BATATAIS EM PLACAS INCLUSIVE PREPARO	M <sup>2</sup>		

		DO SOLO		254,00
19		<b>SERVIÇOS COMPLEMENTARES</b>		
19.1	74149/001	PIA COZINHA EM BANCA GRANITO CINZA 1,20X0,60M/CUBA INOX/TORNEIRA PAREDE	UNID	3,00
19.4	73799/0001	GRELHA EM FERRO FUNDIDO. DIMENSÕES 30X90CM. 85KG PARA CX RALO. COMPIDA E ASSENTADA COM ARGAMASSA 1:4 CIMENTO:AREIA.	UNID	3,00
19.9	COMP.	Central de GLP Botijões P45.	UNID	2,00
19.10	COMP.	Tubo de Ferro Galvanizado Ø 3/4", inclusive conexões.	M	30,00
19.11	COMP.	Fita anticorrosiva.	M	32,00
19.12	COMP.	Execução de prateleiras largura 50cm em granito cinza	M	17,84
19.13	COMP.	FORNECIMENTO e Instalação de letreiro Chapa Galvanizada, letra caixa e logomarca com nome da unidade.	M	7,00
19.14	COMP.	COMPimento e Instalação de Lixeira (0,80x2,00)em ferro maciço 3/8 com aplicação de fundo anticorrosivo.	UNID	1,00
19.15	COMP.	Forcemento e Instalação de Bebedouro industrial 4 Pts)	UNID	2,00
19.19	COMP.	FORNECIMENTO E ASSENTAMENTO DE PISO TATIL DE CONCRETO 30X30 CM - DIRECIONAL	M <sup>2</sup>	1,98
19.20	COMP.	FORNECIMENTO E ASSENTAMENTO DE PISO TATIL DE CONCRETO 30X30 CM - ALERTA	M <sup>2</sup>	1,98
19.21	COMP.	FORNECIMENTO E COLOCAÇÃO DE PISO TATIL DIRECIONAL, EMBORRACHADO DE 30X30 CM, COLADO EM PISO LISO OU DE GRANILITE COM COLA DE CONTATO	M <sup>2</sup>	2,10
19.22	COMP.	FORNECIMENTO E COLOCAÇÃO DE PISO TATIL ALERTA, EMBORRACHADO DE 30X30 CM, COLADO EM PISO LISO OU DE GRANILITE COM COLA DE CONTATO	M <sup>2</sup>	2,10
20		<b>LIMPEZA FINAL</b>		
20.1	9537	LIMPEZA FINAL DA OBRA	M <sup>2</sup>	1.470,00
20.2	72897	CARGA MANUAL DE ENTULHO EM CAMINHÃO BASCULANTE 6M <sup>3</sup>	M <sup>3</sup>	61,00
20.3	74207/001	TRANSPORTE DE MATERIAL - BOTA-FORA. D.M.T = 10.0 KM	M <sup>3</sup>	70,00
20.4	72898	CARGA E DESCARGA MECANIZADAS DE-ENTULHO EM CAMINHAO BASCULANTE 6 M <sup>3</sup>	M <sup>3</sup>	127,00




~~1246~~

1248

**PLANILHA DE ADITIVO**

SERVIÇOS COMPLEMENTARES				
6.1.1	73932/001	GRADE DE FERRO EM BARRA CHATA	M <sup>2</sup>	49,70
16.2	74244/001	ALAMBRADO PARA QUADRA POLIESPORTIVA. ESTRUTURADA EM TUBO DE AÇO GALV. C/COSTURA DIN 2440. DIÂMETRO 2". E TELA EM ARAME GALVANIZADO 14 BMG. M ALHA QUADRADA COM ABERTURA DE 2"	M <sup>2</sup>	312,19
6		<b>ESQUADRIAS METALICAS</b>		
6.1.3	73908/001	CANTONEIRA DE ALUMINIO 2X2, PARA PROTECAO DE QUINA DE PAREDE	M	479,25
7		<b>COBERTURA</b>		
7.3	COMP	INSTALAÇÃO DE ACABAMENTO LATERAL 30 MM - RAL 9003 - #0,43 COM COMPRIMENTO DE 3000 MM , INCLUSIVE PARAFUSO E MATERIAIS NECESSARIOS	ML	40,81
7.4	COMP	INSTALAÇÃO DE ACABAMENTO TRAPEZOIDAL 30 MM COM PINGADEIRA - RAL 9003 - #0,50, INCLUSIVE PARAFUSO E MATERIAIS NECESSARIOS	ML	45,91
13		<b>PISOS INTERIORES</b>		
13.4	73892/002	PISO (CALCADA DA RUA) EM CONCRETO.12MPA TRACO 1:3:5 (CIMENTO/AREIA/BRITA) PREPARO MECANICO, ESPESSURA 7CM, COM JUNTA DE DILATAÇÃO EM MADEIRA	M2	534,18
15		<b>PINTURA</b>		
15.1	74145/001	PINTURA EM ESMALTE SINTETICO EM PEÇAS METALICAS UTILIZANDO REVOLVER/COMPRESSOR. DUAS DEMÃOS.INCLUSO UMA DEMÃO FUNDO OXIDO DE FERRO/ZARCÃO	M <sup>2</sup>	132,00
15.5	73954/002	PINTURA LATEX ACRILICA AMBIENTES INTERNOS/EXTERNOS DUAS DEMÃOS.	M2	769,56
15.15	73746/001	PINTURA COM TINTA TEXTURIZADA ACRILICA PARA AMBIENTES INTERNOS/EXTERNOS	M2	489,75
15.21	84655	PINTURA COM RESINA ACRILICA DUAS DEMÃOS PARA PISO GRANILITE	M2	1.086,63
15.6	73750/001	PINTURA LATEX PVA AMBIENTES INTERNOS, DUAS DEMÃOS	M <sup>2</sup>	384,28
16		<b>FECHAMENTO</b>		
2.2.1	74075/002	FORMA EM CHAPA DE MADEIRA COMPENSADA RESINADA 12 MM, PARA ESTRUTURAS DE CONCRETO REAPR. 3X (CORTE/ MONTAGEM/ ESCORAMENTO/ DESFORMA).	M2	76,45
9.32	83420	CABO DE COBRE ISOLAMENTO TERMOPLASTICO 0,6/1KV 10MM <sup>2</sup> ANTI-CHAMA - COMPIMENTO E INSTALACAO	M	316,70
9.33	83421	CABO DE COBRE ISOLAMENTO TERMOPLASTICO 0,6/1KV 16MM <sup>2</sup> ANTI-CHAMA - COMPIMENTO E INSTALACAO	M	235,48
7.12	75381/001	TELHAMENTO COM TELHA CHAPA AÇO ZINCADO, ONDULADA, ESP=0,5MM	M <sup>2</sup>	298,47
7.8	72107	RUFO E PINGADEIRA EM CHAPA DE ACO GALVANIZADO N.34. DESENVOLVIMENTO 25 CM	M	96,45

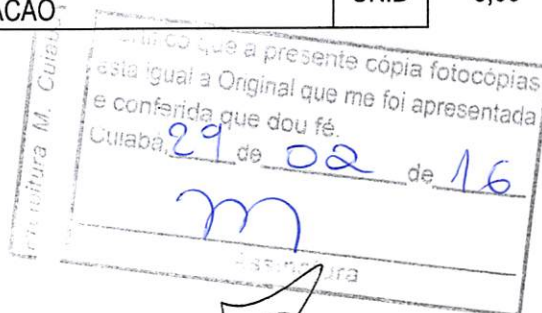



9.33	83421	CABO DE COBRE ISOLAMENTO TERMOPLASTICO 0,6/1KV 16MM <sup>2</sup> ANTI-CHAMA - COMPIMENTO E INSTALACAO	M	235,48
7.12	75381/001	TELHAMENTO COM TELHA CHAPA AÇO ZINCADO, ONDULADA, ESP=0,5MM	M <sup>2</sup>	298,47
7.8	72107	RUFO E PINGADEIRA EM CHAPA DE ACO GALVANIZADO N.34. DESENVOLVIMENTO 25 CM	M	96,45
7.18	72105	CALHA EM CHAPA DE ACO GALVANIZADO N.24. DESENVOLVIMENTO 50CM	M	12,91
9.17	72315	TERMINAL AEREO EM ACO GALVANIZADO COM BASE DE FIXACAO H = 30CM	M	34,00
9.18	72927	CORDOALHA DE COBRE NU, INCLUSIVE ISOLADORES - 16,00 MM <sup>2</sup> - COMPIMENTO E INSTALACAO	M	48,00
9.43	72252	CABO DE COBRE NU 25 MM <sup>2</sup> COMPIMENTO E INSTALACAO	M	130,00
19.5	74223/001	FORNECIMENTO E INSTALAÇÃO MEIO-FIO (GUIA) DE CONCRETO PRE-MOLDADO, DIMENSÕES 12X15X30X100CM (FACE SUPERIORXFACE INERIOR X ALTURA X COMPRIMENTO), REJUNTADO C/ARGAMASSA 1:4 CIMENTO:AREIA, INCLUINDO ESCAVAÇÃO E REATERRO.	M	81,00
12.2	84073	EMBOCO PAULISTA (MASSA UNICA) TRACO 1:2:8 (CIMENTO, CAL E AREIA MEDIA) ESPESSURA 1,5CM, INCLUSO ADITIVO IMPERMEABILIZANTE, PREPARO MANUAL DA ARGAMASSA.	M <sup>2</sup>	248,12
13.23	COMPEDOR	GRANITO CINZA ANDORINHA POLIDO EM PLACAS SOB MEDIDA NA LARGURA E COMPRIMENTO DA ESCADA E PATAMARES, ESP=2cm, (INCLUSO RODA-PÉ DE GRANITO CINZA ANDORINHA, H=7cm), INCLUSO CONFECCÃO DE FAIXA / FRISO ANTIDERRAPANTE COM LARGURA DE 5cm ESPAÇADOS A CADA 5cm	m <sup>2</sup>	49,36
9.79	73769/004	POSTE RETO, FLANGEADO, H=7M - COMPIMENTO E INSTALACAO	UNID	2,00
9.15	83638	MASTRO SIMPLES DE FERRO GALVANIZADO P/ PARA-RAIOS H=3,00M INCLUINDO BASE - COMPIMENTO E INSTALACAO	UNID	3,00

Cuiabá, 30 de Outubro de 2015.



Carlos Frederico Gahyva  
Diretor de Infraestrutura  
Secretaria Municipal de Educação

José Carlos de Oliveira  
Téc. Edificações  
CREA-MT: 05664 / TD  
JOSE CARLOS DE OLIVEIRA

José Carlos de Oliveira  
Coordenador de Manutenção  
ATO GP Nº 835/2012

- CREA-MT 05664/TD  
FISCAL DA OBRA  
Secretaria Municipal de Educação





**Certidão de Acervo Técnico - CAT**  
Resolução nº 1.025, de 30 de out. de 2009

**CREA - MT**

CAT COM REGISTRO DE ATESTADO

**147015**

Conselho Regional de Engenharia e Agronomia de Mato Grosso

ATIVIDADE CONCLUÍDA

CERTIFICAMOS, em cumprimento ao disposto na Resolução nº 1.025, de 30 de outubro de 2009, do Confea, que consta dos assentamentos deste Conselho Regional de Engenharia e Agronomia do Mato Grosso - CREA/MT, o Acervo Técnico do profissional **JOSÉ LAZARO DE SOUZA FILHO** referente à(s) Anotação(ões) de Responsabilidade Técnica - ART abaixo discriminada(s):

Profiss **JOSÉ LAZARO DE SOUZA FILHO**  
Registr **MT01918/D** RNP 1204109656  
Título Profission **ENGENHEIRO CIVIL, ENGENHEIRO DE SEGURANÇA DO TRABALHO.**

1 / 1 -----

Número de ART: **2027708** Tipo de ART: **Execução** Registrada em: **03/10/2014** Baixada em: **08/01/2016**  
Forma de Registro: Participação técnica: **INDIVIDUAL/PRINCIPAL**  
Empresa Contratada: **VANKA CONSTRUTORA LTDA**  
Contratante: **PREFEITURA MUNICIPAL DE CUIABA** CPF/CNPJ: **03533064000146**  
Endereço da obra/Serviço: **RUA PARANAPUÁ** Nº: **30**  
Complemento: **Regional Leste** Bairro:  
Cidade: **CUIABA** UF: **MT** CEP: **78005906**

Data de Início: **14/07/2014** Conclusão efetiva: **08/01/2016**  
Proprietário: **PREFEITURA MUNICIPAL DE CUIABA**

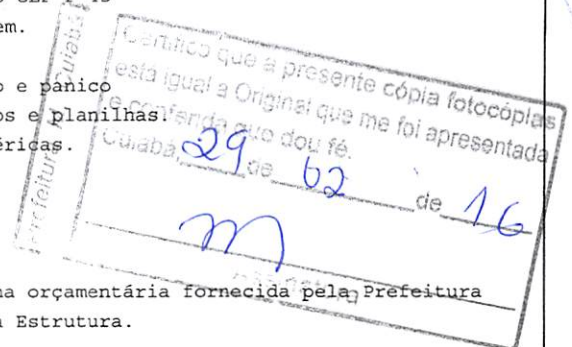
CPF/CNPJ: **03533064000146**

Atividade Técnica:	Descrição da Obra/Serviço:	Quant:	Und:
1 - EXECUÇÃO	EDIFICAÇÕES - OBRAS CIVIS	2.462,08	M2

Descrição Complementar/Resumo do Contrato:

Exec. de 2.462,08 m<sup>2</sup> de área construída p/ reforma e adequação da Unid. de Educ. Inf. Helio de Souza Vieira.

- 1- Demolições 288,01 m<sup>3</sup> de alvenaria, piso e concreto. 2- Retirada 3.856,57 m<sup>2</sup> de telha, forro, madeiramento
- 3- Escavação de valas manual 193,30 m<sup>3</sup>. 4- Formas 205,50 m<sup>2</sup> em chapa de madeira compensada.
- 5- Aço CA-50 3.721,20 kg com diametro de 6.3 à 25 mm. 6 - Aço CA-60 700,00 kg com diâmetro 3.4 à 6.3 mm.
- 6 - Concreto 25 MPa 30,25 m<sup>3</sup>. e 7,5 m<sup>3</sup> de 20 MPa. Impermeabilização com tinta betuminosa
- 7 - Alvenaria em tijolos cerâmico de 8 furos assentados em argamassa 1:4
- 8- Cobertura em aço estrutural galvanizado com 13.561 kg, com telha termoacustica c/ area 1.232,82 m<sup>2</sup>.
- 9- 1.232,82 m<sup>2</sup> Forro em PVA. Esquadria metálicas e madeiras.
- 10- Chapisco no traço 1:3 com aditivo
- 11- Emboço com argamassa no traço 1:2:8.
- 12- Revestimento cerâmico de parede 20 x 30 , 10 x 10, e pastilhas 3 x 3, assentados com argamassa AC III
- 13- Piso em granilite, com rodapé de 8 cm com junta plastica para dilatação.
- 14- Vidro liso transparente de 4 mm , temperado de 8 mm, espelho cristal de 4 mm.
- 15- Retirada de pintura acrílica, para emassar, pintar com látex: acrílico, PVA e textura.
- 16- Pintura em esquadrias metálicas com fundo e esmalte sintético.
- 17- Execução de serviços complementares: quadro escolar em vidro temperado, mastro p/ bandeiras, prateleiras
- 18- Urbanização e paisagismo
- 19- Execução de Abrigo: para resíduos sólidos, para central de gás GLP P 45
- 20- Execução de rede de drenagem superficial, com caixas de passagem.
- 21- Vias de Acessibilidade.
- 22- Instalações de segurança e prevenção de combate contra incendio e pânico
- 23- Instalações hidráulicas, sanitária e elétricas conforme projetos e planilhas.
- 24- Instalações SPDA - sistema de proteção contra descargas atmosféricas.
- 25- Instalações de telefonia e rede lógica
- 26- Execução da fachadas com muro e grades e portões.
- 27- Reforma da quadra poliesportiva com arquibancada.
- 28- Limpeza final da obra
- 29- As quantidades dos serviços a serem executados estão na planilha orçamentária fornecida pela Prefeitura Municipal de Cuiabá-MT- Secretaria de Educação - Diretoria de Infra Estrutura.

**Observações**

A ART FOI BAIXADA EM 08/01/2016, ENTRETANTO O SERVIÇO FOI CONCLUÍDO EM 30/01/2015.

**Informações Complementares**

O atestado protocolizado no CREA-MT sob número: 2015049185

, está registrado com as CAT's número(s):



**Certidão de Acervo Técnico - CAT**  
Resolução nº 1.025, de 30 de out. de 2009

**CREA - MT**

Conselho Regional de Engenharia e Agronomia de Mato Grosso

1251 ~~1249~~

Página 2

CAT COM REGISTRO DE ATESTADO

**147015**

ATIVIDADE CONCLUÍDA

147015

CERTIFICAMOS, finalmente, que se encontra vinculado à presente Certidão de Acervo Técnico - CAT, conforme selos de segurança 009953 a 009967 o atestado contendo 15 folha(s), expedido pelo contratante da obra/serviço, a quem cabe a responsabilidade pela veracidade e exatidão das informações nele constantes.

Certidão de Acervo Técnico nº 147015 / 2016

8 de Janeiro de 2016 Hora: 15:03:34

**A autenticidade e a validade desta certidão devem ser confirmadas no site do Crea-MT ([www.crea-mt.org.br](http://www.crea-mt.org.br), em ART OnLine - CAT).**

A CAT à qual o atestado está vinculado é o documento que comprova o registro do atestado no Crea.

A CAT à qual o atestado está vinculado constituirá prova da capacidade técnico-profissional da pessoa jurídica somente se o responsável técnico indicado estiver ou venha a ser integrado ao seu quadro técnico por meio de declaração entregue no momento da habilitação ou da entrega das propostas.

A CAT perderá a validade no caso de modificação dos dados técnicos qualitativos e quantitativos nela contidos, bem como de alteração da situação do registro da ART.

A falsificação deste documento constitui crime previsto no Código Penal Brasileiro, sujeitando o autor à respectiva ação penal.


A CAT é válida em todo o território nacional.

**O atestado está registrado apenas para atividades técnicas constantes da ART, desenvolvidas de acordo com as atribuições do profissional.**

Conselho Regional de Engenharia e Agronomia de Mato Grosso

Av. Rubens de Mendonça, 491 - CEP: 78.008-000

Tel: (65) 3315-3000, E-mail: [atendimento@crea-mt.org.br](mailto:atendimento@crea-mt.org.br)



Handwritten signatures and scribbles in blue ink.

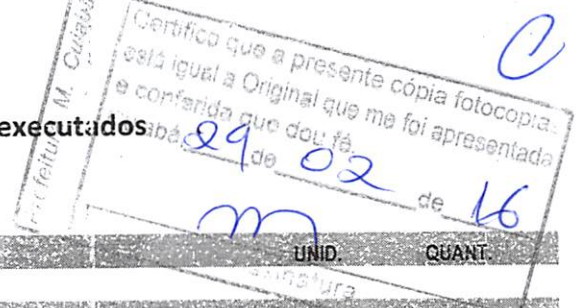


## ATESTADO DE CAPACIDADE TÉCNICA

Atestamos para os devidos fins que a construtora VANKA CONSTRUTORA LTDA, situada na Rua Tenente Eulálio Guerra, número 702-B, Bairro Áreas, nesta capital inscrita no CNPJ: 70.490.578/0001-59, CREA: 27456, representada pelo responsável da obra Sr. JOSÉ LAZARO DE SOUZA FILHO, Engenheiro civil e Engenheiro de Segurança no Trabalho, CREA-MT: Registro profissional 1204109656, Carteira MT 01918, executou obra de construção civil no período de 24/02/2014 a 26/05/2014, através da ART 1954701 e ART 1995324 no período 05/07/2014 à 13/08/2014 que visa a execução de construções adequações e manutenção predial de uma creche municipal Lucila Fortes e um CMEI-PROINFANCIA, com total de 1.402,00 m2 no município de Cuiabá-MT, localizada na rua Des. Antônio Quirino de Araújo, n 457, bairro: Areão, CEP: 78005-906 conforme contrato administrativo Nº PG934097-6/2013, entre a Prefeitura Municipal de Cuiabá a empresa Vanka Construtora Ltda.

Ressaltamos que a contratada demonstrou competência no cumprimento das obrigações contratuais, sendo que até a presente data nada temos que a desabone.

Segue abaixo relação de serviços executados



ITEM	DESCRIÇÃO DOS SERVIÇOS	UNID.	QUANT.
<b>1.0 SERVIÇOS PRELIMINARES</b>			
1.2	Tapume de chapa de madeira compensada (6mm) - pintura a cal	M2	458,00
1.3	Limpeza de terreno - raspagem mecanizada (moto niveladora) de camada vegetal e ou retirada de grama e terra preta	M2	500,00
1.4	Capina manual em serviços	M2	1.500,00
1.5	Regularização e compactação manual de terreno	M2	1.000,00
<b>2.0 DEMOLIÇÕES E RETIRADAS</b>			
2.1	Demolição de divisórias em chapas ou tabuas (retirada de tapume)	M2	84,00
2.2	Destocamento mecânico de tocos d=30 a 50cm	CJ	6,00
2.3	Demolição de camada de assentamento/contrapiso com uso de ponteiro espessura até 4cm	M2	450,00
2.4	Demolição de concreto simples de bancadas de copa, cantina, área de convivência.	M3	8,00
2.5	Demolição de pavimentação asfáltica, exclusive transporte do material	M3	5,00
2.6	Demolição de alvenaria estrutural de blocos vazados de concreto	M3	80,00
2.7	Retirada de telhas de cerâmicas ou de vidro ou ondulada	M2	80,00
2.8	Retirada de conjunto de portas/portais de madeira (0,80x 2,10) - transporte interno e armazenagem no local a ser indicado pela direção	CJ	5,00
2.9	Demolição e retirada de contrapiso	M2	450,00
<b>3.0 INFRA-ESTRUTURA</b>			
3.1	Pavimentação brita em pedrisco, espessura 5cm - comprimento e espalhamento	M2	460,00
3.2	Comprimento e instalação meio-fio (guia) de concreto pré-moldado, dimensões 12x15x30x100cm rejuntadoc/argamassa 1:4 cimento: areia, incluindo escavação e reaterro.	M	200,00
3.3	Escavação, carga e transporte de material de 1a categoria, caminho de serviço revestimento primário, com escavadeira hidráulica e caminhão basculante 6 m3, dmt 800 até 1.000 m	M3	130,00

