



**ESTADO DE MATO GROSSO**  
**SECRETARIA DE ESTADO DE TRANSPORTES E PAV. URBANA**

**Cuiabá-MT, 01 de Agosto de 2013.**

Ao Ilmo Sr.

Eng.º. Alaor Alveolos Zeferino de Paula

**M.D. SECRETARIO ADJUNTO DE TRANSPORTES**

Nesta

Sr. Superintendente,

Venho, pelo presente encaminhar a 1ª Medição Provisória dos serviços de Pavimentação Asfáltica, executados pela firma DINAMO CONSTRUTORA LTDA, na Rodovia: MT-423 , trecho: União do Sul - Claudia, objeto do I. C. N.º 133/2013/00/00-ASJU, Período: 12/07/13 a 31/07/13

• 1ª Medição Provisória.....	R\$	445.080,94
• Reajustamento desta medição .....	R\$	-
• Total .....	<b>R\$</b>	<b>445.080,94</b>

Atenciosamente

---

*Eng.º. Ulisses Ubirajara Néspoli*  
*Fiscal Port. N.º 557/2013*  
*CREA N.º SP 00094689 - RN 2609830858*



GOVERNO DO ESTADO DE MATO GROSSO  
SECRETARIA DE ESTADO DE TRANSPORTES E PAV. URBANA

RESUMO DE MEDIÇÃO

SETPU

Obra: PAVIMENTAÇÃO DE RODOVIA - LOTE 01  
Rodovia/Programa: MT - 423  
Trecho: União do Sul - Claudia  
Referência: 1ª Medição Provisória  
Ordem de início de serviço: Nº 088/13-SUOT  
Ordem do 1º Reinício de serviço:  
Período: 12/07/13 a 31/07/13 Acumulado: 12/07/13 a 31/07/13

Nº Contrato	133/2013/00/00-ASJU	Prazo de Execução	540 DIAS
Data Assinatura	08/07/2013	Prazo Restante	0
Publicação	08/07/2013	Vr. Contratual PI	26.398.782,16
Processo Orig.	657.860/2012-SETPU	Vr. Empenhado 2013 (PI)	10.000.000,00
Prazo do Contrato	540 dias da Assinatura	Vr. Acum.Medido PI	445.080,94
Io	setembro-12	Fatur. acumulado previsto PI	445.080,94

Firma: DÍNAMO CONSTRUTORA LTDA

CÓDIGO	DISCRIMINAÇÃO	UNID.	QUANTIDADE				PREÇO UNITÁRIO R\$	VALOR ACUMULADO R\$	% EXECUTADA	OBS
			CONTRATO	NESTA MEDIÇÃO	MEDIÇÃO ANTERIOR	ACUMULADA				
<b>PAVIMENTAÇÃO RODOVIARIA</b>										
<b>1 SERVIÇOS PRELIMINARES</b>										
2 S 00 000 10	Instalação de Canteiro/ acampamento	cj	1,000	0,300	0,000	0,300	1.005.989,03	301.796,70	30%	
2 S 00 000 20	Mobilização e Desmobilização de pessoal	cj	1,000	0,000	0,000	0,000	8.851,91	-		
2 S 00 000 22	Mobilização e Desmobilização de Equipamento Rodante	cj	1,000	0,000	0,000	0,000	221.664,29	-		
2 S 00 000 24	Mobilização e Desmobilização de Equipamento Pesado	cj	1,000	0,000	0,000	0,000	688.277,08	-		
2 S 00 000 30	Marco de Concreto de Identificação da Obra	und	1,000	0,000	0,000	0,000	2.035,12	-		
<b>TOTAL DE SERVIÇOS DE PRELIMINARES</b>								<b>301.796,70</b>		
<b>2 SERVIÇOS DE TERRAPLENAGEM</b>										
1 A 00 001 05	Transporte local c/ base 10 m3 rodov não pav (const)	tkm	2.921.555,039	260.516,800	0,000	260.516,800	0,55	143.284,24	9%	
2 S 01 000 00	Desm dest limpeza áreas c/ árvores diâmetro até 0,15 m	m²	706.015,440	-	0,000	-	0,32	-		
2 S 01 010 00	Desmatamento de árvore c/ diâmetro = 0,15 a 0,30 m	und	13.347,000	-	0,000	-	32,55	-		
2 S 01 012 00	Desmatamento de árvore c/ diâmetro > 0,30 m	und	175,000	-	0,000	-	81,37	-		
2 S 01 100 01	Escavação, carga e transporte mat 1ª cat DMT 50 m	m³	3.384,738	-	0,000	-	1,68	-		
2 S 01 100 22	Escavação, carga e transporte mat 1ª cat DMT 50 a 200 m c/e	m³	2.398,640	-	0,000	-	5,56	-		
2 S 01 100 23	Escavação, carga e transporte mat 1ª cat DMT 200 a 400 m c/e	m³	9.325,391	-	0,000	-	5,96	-		
2 S 01 100 29	Escavação, carga e transporte mat 1ª cat DMT 1400 a 1600 m c/e	m³	10.308,231	-	0,000	-	8,51	-		
2 S 01 100 31	Escavação, carga e transporte mat 1ª cat DMT 1800 a 2000 m c/e	m³	5.759,324	-	0,000	-	9,31	-		
2 S 01 100 32	Escavação, carga e transporte mat 1ª cat DMT 2000 a 3000 m c/e	m³	43.095,202	-	0,000	-	10,45	-		
2 S 01 100 33	Escavação, carga e transporte mat 1ª cat DMT 3000 a 5000 m c/e	m³	308.895,188	-	0,000	-	13,86	-		
2 S 01 511 00	Compactação de aterros a 100% proctor normal	m³	165.758,749	-	0,000	-	2,86	-		
	Compactação de aterros a 100% proctor intermediário	m³	167.429,698	-	0,000	-	2,86	-		
<b>TOTAL DE SERVIÇOS DE TERRAPLENAGEM</b>								<b>143.284,24</b>		
<b>3 SERVIÇOS DE PAVIMENTAÇÃO</b>										
2 S 02 110 00	Regularização do subleito	m²	384.993,670	-	0,000	-	0,76	-		
2 S 02 200 00	Sub-base solo estabilizado granulometricamente sem mistura	m²	49.770,027	-	0,000	-	12,58	-		
3 S 02 200 01	Base solo estabilizado granulometricamente sem mistura	m²	68.808,038	-	0,000	-	12,58	-		
5 S 02 300 00	Imprimação (execução)	m²	304.758,990	-	0,000	-	0,27	-		
2 S 02 500 52	Tratamento superficial simples c/ banho diluído BC	m²	67.030,980	-	0,000	-	1,09	-		
2 S 02 501 52	Tratamento superficial duplo c/ banho diluído BC	m²	237.728,013	-	0,000	-	3,27	-		
<b>TOTAL DE SERVIÇOS DE PAVIMENTAÇÃO</b>								<b>-</b>		
<b>4 MATERIAL BETUMINOSO - AQUISIÇÃO E TRANSPORTE</b>										
<b>4.1 MATERIAL BETUMINOSO - AQUISIÇÃO</b>										
2 S 02 999 03	Asfalto Diluído CM-30	t	365,711	-	0,000	-	2.511,20	-		
2 S 02 999 05	Emulsão Asfáltica RR-2C	t	807,027	-	0,000	-	1.356,40	-		
<b>TOTAL DE MATERIAL BETUMINOSOS - AQUISIÇÃO</b>								<b>-</b>		
<b>4.2 MATERIAL BETUMINOSO - TRANSPORTE</b>										
2 S 09 009 03	Transporte de Asfalto diluído CM-30	t	365,711	-	0,000	-	212,91	-		
2 S 09 009 05	Transporte de Emulsão Asfáltica RR-2C	t	807,027	-	0,000	-	212,91	-		
<b>TOTAL DE MATERIAL BETUMINOSOS - TRANSPORTE</b>								<b>-</b>		
<b>5 TRANSPORTE PARA PAVIMENTAÇÃO</b>										
2 S 09 001 05	Transporte local rod não pav -(sub-Base)	tkm	2.248.811,126	-	0,000	-	0,69	-		
2 S 09 001 05	Transporte local rod não pav -(Base)	tkm	4.037.251,773	-	0,000	-	0,69	-		
2 S 09 001 91	Transporte com c/ base 10 m3 rod não pav - (Pedrisco) p/ TSS	tkm	61.832,076	-	0,000	-	0,55	-		
2 S 09 001 91	Transporte com c/ base 10 m3 rod não pav - (Pedrisco) p/ TSD	tkm	13.170,787	-	0,000	-	0,55	-		
2 S 09 002 91	Transporte com c/ base 10 m3 rod pav - (Pedrisco) p/ TSS	tkm	69.554,047	-	0,000	-	0,37	-		
2 S 09 001 91	Transporte com c/ base 10 m3 rod não pav - (Brita) p/ TSS	tkm	677.057,354	-	0,000	-	0,55	-		

Engº. Ulisses Ubirajara Néspoli

Fiscal Port. Nº 557/2013

REA Nº SP 00094689 - RN 2609830E



**GOVERNO DO ESTADO DE MATO GROSSO**  
**SECRETARIA DE ESTADO DE TRANSPORTES E PAV. URBANA**

**RESUMO DE MEDIÇÃO**

**SETPU**


Obra: PAVIMENTAÇÃO DE RODOVIA - LOTE 01  
Rodovia/Programa: MT - 423  
Trecho: União do Sul - Claudia  
Referência: 1ª Medição Provisória  
Ordem de início de serviço: Nº 088/13-SUOT  
Ordem do 1º Reinício de serviço:  
Período: 12/07/13 a 31/07/13 Acumulado: 12/07/13 a 31/07/13

Nº Contrato	133/2013/00/00-ASJU	Prazo de Execução	540 DIAS
Data Assinatura	08/07/2013	Prazo Restante	0
Publicação	08/07/2013	Vr. Contratual PI	26.398.782,16
Processo Orig.	657.860/2012-SETPU	Vr. Empenhado 2013 (PI)	10.000.000,00
Prazo do Contrato	540 dias da Assinatura	Vr. Acum.Medido PI	445.080,94
Io	setembro-12	Fatur. acumulado previsto PI	445.080,94

**Firma: DÍNAMO CONSTRUTORA LTDA**

CÓDIGO	DISCRIMINAÇÃO	UNID.	QUANTIDADE				PREÇO UNITÁRIO R\$	VALOR ACUMULADO R\$	% EXECUTADA	OBS
			CONTRATO	NESTA MEDIÇÃO	MEDIÇÃO ANTERIOR	ACUMULADA				
2 S 09 001 91	Transporte com c/ base 10 m3 rod não pav - (Brita) p/ TSD	tkm	144.219,294	-	0,000	-	0,55	-		
2 S 09 002 91	Transporte com c/ base 10 m3 rod pav - (Brita) p/ TSD	tkm	761.612,455	-	0,000	-	0,37	-		
	<b>TOTAL DE SERVIÇOS DE TRANSPORTE PARA PAVIMENTAÇÃO</b>							-		
6	<b>SERVIÇOS DE DRENAGEM</b>									
2 S 04 400 54	Valeta prot Corte c/ revestimento concreto VPC 04 AC/BC	m	943,794	-	0,000	-	99,25	-		
2 S 04 401 54	Valeta prot Aterro c/ revestimento concreto VPC 04 AC/BC	m	815,000	-	0,000	-	98,05	-		
2 S 04 500 57	Dreno longitudinal profundo p/ corte em solo DPS 07 AC/BC	m	1.553,000	-	0,000	-	114,27	-		
2 S 04 502 51	Boca de saída p/ dreno longitudinal prof BSD 01 AC/BC	und	23,000	-	0,000	-	140,28	-		
2 S 04 900 52	Sarjeta triangular de concreto STC 02 AC/BC	m	400,000	-	0,000	-	46,96	-		
2 S 04 900 53	Sarjeta triangular de concreto STC 03 AC/BC	m	1.080,000	-	0,000	-	39,31	-		
2 S 04 900 54	Sarjeta triangular de concreto STC 04 AC/BC	m	260,000	-	0,000	-	32,55	-		
2 S 04 910 51	Meio-fio de concr MFC 01 AC/BC tipo B com sarjeta de 50 cm	m	1.355,000	-	0,000	-	68,13	-		
2 S 04 910 53	Meio-fio de concr MFC 03 AC/BC	m	1.020,000	-	0,000	-	33,09	-		
2 S 04 930 51	Caixa coletora de sarjeta CCS 01 - AC/BC	und	14,000	-	0,000	-	1.845,40	-		
2 S 04 940 52	Descida d'água tipo rapido canal retangular DAR 02 AC/DC	m	179,000	-	0,000	-	93,68	-		
2 S 04 941 57	Descida d'água aterros em degraus arm DAD 07 AC/DC	m	4,000	-	0,000	-	489,24	-		
2 S 04 941 63	Descida d'água aterros em degraus arm DAD 13 AC/BC	m	2,000	-	0,000	-	692,64	-		
2 S 04 941 67	Descida d'água aterros em degraus arm DAD 17 AC/BC	m	2,000	-	0,000	-	1.022,28	-		
2 S 04 942 51	Entrada d'água EDA 01 AC/BC	und	6,000	-	0,000	-	48,02	-		
2 S 04 942 52	Entrada d'água EDA 02 AC/BC	und	12,000	-	0,000	-	57,49	-		
2 S 04 950 72	Dissipador de energia DEB 02 AC/BC/PC	und	18,000	-	0,000	-	963,12	-		
2 S 04 991 51	Tampa concr p/ caixa colet (4 nervuras) TCC 01 AC/BC	und	14,000	-	0,000	-	188,83	-		
	<b>TOTAL DE SERVIÇOS DE DRENAGEM</b>							-		
7	<b>SERVIÇOS DE OBRAS DE ARTE CORRENTES</b>									
2 S 03 940 01	Reaterro e compactação p/ bueiro	m³	1.059,618	-	0,000	-	34,10	-		
2 S 04 001 00	Escavação mecânica de vala em mat 1ª cat	m³	400,485	-	0,000	-	6,29	-		
2 S 04 100 53	Corpo BSTC D=1,00 m - CA-2 inclusive Berço AC/BC/PC/TC	m	113,000	-	0,000	-	877,35	-		
2 S 04 101 53	Boca BSTC D=1,00 m normal AC/BC/PC	und	12,000	-	0,000	-	2.462,83	-		
2 S 04 110 51	Corpo BDTC D=1,00 m - CA-4 inclusive Berço e dentes AC/BC/PC	m	15,000	-	0,000	-	1.774,84	-		
2 S 04 111 51	Boca BDTC D=1,00 m normal AC/BC/PC	und	2,000	-	0,000	-	3.425,28	-		
2 S 04 200 56	Corpo BSCC 2,00 x 2,00 m 1,00 a 2,50 m AC/BC	m	42,000	-	0,000	-	2.473,62	-		
2 S 04 200 57	Corpo BSCC 2,50 x 2,50 m 1,00 a 2,50 m AC/BC	m	27,000	-	0,000	-	3.696,96	-		
2 S 04 200 61	Corpo BSCC 2,50 x 2,50 m 2,50 a 5,00 m AC/BC	m	36,000	-	0,000	-	4.331,28	-		
2 S 04 201 52	Boca BSCC 2,00 x 2,00 m normal AC/BC	und	2,000	-	0,000	-	17.368,00	-		
2 S 04 201 60	Boca BSCC 2,00 x 2,00 m esc= 30 AC/BC	und	2,000	-	0,000	-	19.439,56	-		
2 S 04 201 57	Boca BSCC 2,50 x 2,50 m esc= 15 AC/BC	und	4,000	-	0,000	-	24.998,75	-		
2 S 04 210 58	Corpo BDCC 3,00 x 3,00 m 1,00 a 2,50 m AC/BC	m	78,000	-	0,000	-	7.950,77	-		
2 S 04 211 62	Boca BDCC 3,00 x 3,00 m esc= 30 AC/BC	und	4,000	-	0,000	-	50.300,13	-		
2 S 04 220 62	Corpo BTCC 3,00 x 3,00 m alt 2,50 a 5,00 m AC/BC	m	54,000	-	0,000	-	12.912,33	-		
2 S 04 221 62	Boca BTCC 3,00 x 3,00 m esc= 30 AC/BC	und	2,000	-	0,000	-	62.171,88	-		
	<b>TOTAL DE SERVIÇOS DE OBRAS DE ARTE CORRENTE</b>							-		
8	<b>SERVIÇOS DE TRANSPORTE P/ DRENAGEM E OAC</b>									
2 S 09 001 05	Transporte local em rodovia não pav (const) (jazidas)	tkm	31.313,831	-	0,000	-	0,69	-		
2 S 09 001 05	Transporte local em rodovia não pav (const) (grama)	tkm	3.053,298	-	0,000	-	0,69	-		
2 S 09 001 05	Transporte local em rodovia não pav (const) (areia)	tkm	9.575,932	-	0,000	-	0,69	-		
2 S 09 001 05	Transporte local em rodovia não pav (const) (brita)	tkm	47.591,147	-	0,000	-	0,69	-		
2 S 09 001 05	Transporte local em rodovia não pav (const) (cimento)	tkm	6.576,247	-	0,000	-	0,69	-		
2 S 09 001 05	Transporte local em rodovia não pav (const) (madeira)	tkm	1.199,526	-	0,000	-	0,69	-		
2 S 09 001 05	Transporte local em rodovia não pav (const) (rachão)	tkm	1.021,079	-	0,000	-	0,69	-		
2 S 09 001 05	Transporte local em rodovia não pav (const) (tubo de concreto)	tkm	3.404,138	-	0,000	-	0,69	-		
2 S 09 001 05	Transporte local em rodovia não pav (const) (escora para bueiro celu)	tkm	56.060,483	-	0,000	-	0,69	-		
2 S 09 001 91	Transporte com c/ base 10 m3 em rodovia não pav (const) (grama)	tkm	12.881,507	-	0,000	-	0,55	-		

Engº. Ulisses Ubirajara Néspoli  
Fiscal Port. Nº 557/2013  
CREA Nº SP 00094689 - RN 2609830858

 <b>GOVERNO DO ESTADO DE MATO GROSSO</b> <b>SECRETARIA DE ESTADO DE TRANSPORTES E PAV. URBANA</b>			<b>RESUMO DE MEDIÇÃO</b>					<b>SETPU</b>		
Obra: PAVIMENTAÇÃO DE RODOVIA - LOTE 01 Rodovia/Programa: MT - 423 Trecho: União do Sul - Claudia Referência: 1ª Medição Provisória Ordem de início de serviço: Nº 088/13-SUOT Ordem do 1º Reinício de serviço: Período: 12/07/13 a 31/07/13 Acumulado: 12/07/13 a 31/07/13			Nº Contrato 133/2013/00/00-ASJU Data Assinatura 08/07/2013 Publicação 08/07/2013 Processo Orig. 657.860/2012-SETPU Prazo do Contrato 540 dias da Assinatura Io setembro-12		Prazo de Execução 540 DIAS Prazo Restante 0 Vr. Contratual PI 26.398.782,16 Vr. Empenhado 2013 (PI) 10.000.000,00 Vr. Acum.Medido PI 445.080,94 Fatur. acumulado previsto PI 445.080,94		<b>Firma: DÍNAMO CONSTRUTORA LTDA</b>			
CÓDIGO	DISCRIMINAÇÃO	UNID.	QUANTIDADE				PREÇO UNITÁRIO R\$	VALOR ACUMULADO R\$	% EXECUTADA	OBS
			CONTRATO	NESTA MEDIÇÃO	MEDIÇÃO ANTERIOR	ACUMULADA				
2 S 09 001 91	Transporte com c/ base 10 m3 em rodovia não pav (const) (areia)	tkm	50.985,082	-	0,000	-	0,55	-		
2 S 09 001 91	Transporte com c/ base 10 m3 em rodovia não pav (const) (brita)	tkm	223.423,200	-	0,000	-	0,55	-		
2 S 09 001 91	Transporte com c/ base 10 m3 em rodovia não pav (const) (cimento)	tkm	27.744,420	-	0,000	-	0,55	-		
2 S 09 001 91	Transporte com c/ base 10 m3 em rodovia não pav (const) (madeira)	tkm	1.742,075	-	0,000	-	0,55	-		
2 S 09 001 91	Transporte com c/ base 10 m3 em rodovia não pav (const) (rachão)	tkm	4.793,598	-	0,000	-	0,55	-		
2 S 09 001 91	Transporte com c/ base 10 m3 em rod. não pav (const) (tubo de concreto)	tkm	4.943,838	-	0,000	-	0,55	-		
2 S 09 002 91	Transporte com c/ base 10 m3 em rodovia pav (const) (grama)	tkm	6.327,006	-	0,000	-	0,37	-		
2 S 09 002 91	Transporte com c/ base 10 m3 em rodovia pav (const) (areia)	tkm	19.843,127	-	0,000	-	0,37	-		
2 S 09 002 91	Transporte com c/ base 10 m3 em rodovia pav (const) (brita)	tkm	251.325,668	-	0,000	-	0,37	-		
2 S 09 002 91	Transporte com c/ base 10 m3 em rodovia pav (const) (cimento)	tkm	13.627,217	-	0,000	-	0,37	-		
2 S 09 002 91	Transporte com c/ base 10 m3 em rodovia pav (const) (rachão)	tkm	5.392,252	-	0,000	-	0,37	-		
2 S 09 002 91	Transporte com c/ base 10 m3 em rod. pav (const) (tubo de concreto)	tkm	7.054,013	-	0,000	-	0,37	-		
<b>TOTAL DE SERVIÇOS DE TRANSPORTE P/ DRENAGEM OAC</b>									-	
<b>9 SERVIÇOS DE OBRAS COMPLEMENTARES</b>										
2 S 06 410 00	Cerca de arame farpado com suporte de madeira	m	14.683,500	-	0,000	-	22,62	-		
s/c	Remoção de cerca	m	14.780,500	-	0,000	-	9,61	-		
s/c	Deslocamento de postes	und	120,000	-	0,000	-	1.839,23	-		
<b>TOTAL DE SERVIÇOS DE OBRAS COMPLEMENTARES</b>									-	
<b>10 SERVIÇOS DE SINALIZAÇÃO</b>										
<b>10.1 SINALIZAÇÃO HORIZONTAL</b>										
4 S 06 100 21	Pintura de faixa - tinta base acrílica p/2 anos	m²	8.341,200	-	0,000	-	11,97	-		
4 S 06 121 01	Forn e colocação de tacha reflet bidirecional	und	6.269,000	-	0,000	-	11,42	-		
4 S 06 121 11	Forn e colocação de tachão reflet bidirecional	und	53,000	-	0,000	-	32,96	-		
<b>TOTAL DE SERVIÇOS DE SINALIZAÇÃO HORIZONTAL</b>									-	
<b>10.2 SINALIZAÇÃO VERTICAL</b>										
4 S 06 010 01	Defensa semi-maleável simples (forn / impl)	m	1.955,000	-	0,000	-	178,48	-		
4 S 06 010 02	Ancoragem de defesa semi-maleável simples (forn / impl)	m	288,000	-	0,000	-	199,92	-		
4 S 06 200 02	Forn e implantação placa de sinaliz tor refletiva	m²	107,700	-	0,000	-	300,47	-		
<b>TOTAL DE SERVIÇOS DE SINALIZAÇÃO VERTICAL</b>									-	
<b>5.0 SERVIÇOS DE RECUPERAÇÃO AMBIENTAL</b>										
2 S 05 100 00	Enlevamento	m³	2.654,100	-	0,000	-	5,95	-		
2 S 05 102 00	Hidrossemeadura	m²	689.583,340	-	0,000	-	1,32	-		
3 S 01 930 00	Reconformação mecânica da faixa de domínio	m³	403.200,200	-	0,000	-	0,18	-		
s/c	Plantio de Árvores e Arbustos	und	23.041,000	-	0,000	-	20,34	-		
<b>TOTAL DE SERVIÇOS DE RECUPERAÇÃO AMBIENTAL</b>									-	
<b>TOTAL ACUMULADO DESTA MEDIÇÃO A DEDUZIR DA MEDIÇÃO ANTERIOR</b>								<b>445.080,94</b>		
<b>VALOR LIQUIDO</b>								<b>445.080,94</b>		
Importa o líquido a pagar referente aos serviços executados nesta medição em:			<b>R\$ 445.080,94</b>							
Engº. Ulisses Ubirajara Néspoli Fiscal Port. Nº 557/2013 CREA Nº SP 00094689 - RN 2609830858										



**ESTADO DE MATO GROSSO**  
**SECRETARIA DE ESTADO DE TRANSPORTES E PAV. URBANA**

**Cuiabá-MT, 01 de Setembro de 2013.**

Ao Ilmo Sr.  
Eng.º. Alaor Alveolos Zeferino de Paula  
**M.D. SECRETARIO ADJUNTO DE TRANSPORTES**  
Nesta

Sr. Superintendente,

Venho, pelo presente encaminhar a 2ª Medição Provisória dos serviços de Pavimentação Asfáltica, executados pela firma DINAMO CONSTRUTORA LTDA, na Rodovia: MT-423 , trecho: União do Sul - Claudia, objeto do I. C. N.º 133/2013/00/00-ASJU, Período: 01/08/13 a 31/08/13

• 2ª Medição Provisória.....	R\$	555.217,79
• Reajustamento desta medição .....	R\$	-
• Total .....	<b>R\$</b>	<b>555.217,79</b>

Atenciosamente

---

*Eng.º. Ulisses Ubirajara Néspoli*  
*Fiscal Port. N.º 557/2013*  
*CREA N.º SP 00094689 - RN 2609830858*



GOVERNO DO ESTADO DE MATO GROSSO  
SECRETARIA DE ESTADO DE TRANSPORTES E PAV. URBANA

RESUMO DE MEDIÇÃO

SETPU

Obra: PAVIMENTAÇÃO DE RODOVIA - LOTE 01  
Rodovia/Programa: MT - 423  
Trecho: União do Sul - Claudia  
Referência: 2ª Medição Provisória  
Ordem de início de serviço: Nº 088/13-SUOT  
Ordem do 1º Reinício de serviço:  
Período: 01/08/13 a 31/08/13 Acumulado: 12/07/13 a 31/08/13

Nº Contrato	133/2013/00/00-ASJU	Prazo de Execução	540 DIAS
Data Assinatura	08/07/2013	Prazo Restante	0
Publicação	08/07/2013	Vr. Contratual PI	26.398.782,16
Processo Orig.	657.860/2012-SETPU	Vr. Empenhado 2013 (PI)	10.000.000,00
Prazo do Contrato	540 dias da Assinatura	Vr. Acum.Medido PI	1.000.298,73
Io	setembro-12	Fatur. acumulado previsto PI	1.000.298,73

Firma: DÍNAMO CONSTRUTORA LTDA

CÓDIGO	DISCRIMINAÇÃO	UNID.	QUANTIDADE				PREÇO UNITÁRIO R\$	VALOR ACUMULADO R\$	% EXECUTADA	OBS
			CONTRATO	NESTA MEDIÇÃO	MEDIÇÃO ANTERIOR	ACUMULADA				
<b>PAVIMENTAÇÃO RODOVIARIA</b>										
<b>1 SERVIÇOS PRELIMINARES</b>										
2 S 00 000 10	Instalação de Canteiro/ acampamento	cj	1,000	0,000	0,300	0,300	1.005.989,03	301.796,70	30%	
2 S 00 000 20	Mobilização e Desmobilização de pessoal	cj	1,000	0,500	0,000	0,500	8.851,91	4.425,95	50%	
2 S 00 000 22	Mobilização e Desmobilização de Equipamento Rodante	cj	1,000	0,500	0,000	0,500	221.664,29	110.832,14	50%	
2 S 00 000 24	Mobilização e Desmobilização de Equipamento Pesado	cj	1,000	0,500	0,000	0,500	688.277,08	344.138,54	50%	
2 S 00 000 30	Marco de Concreto de Identificação da Obra	und	1,000	0,000	0,000	0,000	2.035,12	-		
<b>TOTAL DE SERVIÇOS DE PRELIMINARES</b>								<b>761.193,33</b>		
<b>2 SERVIÇOS DE TERRAPLENAGEM</b>										
1 A 00 001 05	Transporte local c/ base 10 m3 rodov não pav (const)	tkm	2.921.555,039	31.000,000	260.516,800	291.516,800	0,55	160.334,24	10%	
2 S 01 000 00	Desm dest limpeza áreas c/ árvores diâmetro até 0,15 m	m²	706.015,440	-	0,000	-	0,32	-		
2 S 01 010 00	Desmatamento de árvore c/ diâmetro = 0,15 a 0,30 m	und	13.347,000	-	0,000	-	32,55	-		
2 S 01 012 00	Desmatamento de árvore c/ diâmetro > 0,30 m	und	175,000	-	0,000	-	81,37	-		
2 S 01 100 01	Escavação, carga e transporte mat 1ª cat DMT 50 m	m³	3.384,738	-	0,000	-	1,68	-		
2 S 01 100 22	Escavação, carga e transporte mat 1ª cat DMT 50 a 200 m c/e	m³	2.398,640	-	0,000	-	5,56	-		
2 S 01 100 23	Escavação, carga e transporte mat 1ª cat DMT 200 a 400 m c/e	m³	9.325,391	9.325,391	0,000	9.325,391	5,96	55.579,33	100%	
2 S 01 100 29	Escavação, carga e transporte mat 1ª cat DMT 1400 a 1600 m c/e	m³	10.308,231	-	0,000	-	8,51	-		
2 S 01 100 31	Escavação, carga e transporte mat 1ª cat DMT 1800 a 2000 m c/e	m³	5.759,324	-	0,000	-	9,31	-		
2 S 01 100 32	Escavação, carga e transporte mat 1ª cat DMT 2000 a 3000 m c/e	m³	43.095,202	-	0,000	-	10,45	-		
2 S 01 100 33	Escavação, carga e transporte mat 1ª cat DMT 3000 a 5000 m c/e	m³	308.895,188	-	0,000	-	13,86	-		
2 S 01 511 00	Compactação de aterros a 100% proctor normal	m³	165.758,749	5.559,050	0,000	5.559,050	2,86	15.898,88	3%	
	Compactação de aterros a 100% proctor intermediário	m³	167.429,698	2.549,986	0,000	2.549,986	2,86	7.292,95	2%	
<b>TOTAL DE SERVIÇOS DE TERRAPLENAGEM</b>								<b>239.105,40</b>		
<b>3 SERVIÇOS DE PAVIMENTAÇÃO</b>										
2 S 02 110 00	Regularização do subleito	m²	384.993,670	-	0,000	-	0,76	-		
2 S 02 200 00	Sub-base solo estabilizado granulometricamente sem mistura	m³	49.770,027	-	0,000	-	12,58	-		
3 S 02 200 01	Base solo estabilizado granulometricamente sem mistura	m³	68.808,038	-	0,000	-	12,58	-		
5 S 02 300 00	Imprimação (execução)	m²	304.758,990	-	0,000	-	0,27	-		
2 S 02 500 52	Tratamento superficial simples c/ banho diluido BC	m²	67.030,980	-	0,000	-	1,09	-		
2 S 02 501 52	Tratamento superficial duplo c/ banho diluido BC	m²	237.728,013	-	0,000	-	3,27	-		
<b>TOTAL DE SERVIÇOS DE PAVIMENTAÇÃO</b>								<b>-</b>		
<b>4 MATERIAL BETUMINOSO - AQUISIÇÃO E TRANSPORTE</b>										
<b>4.1 MATERIAL BETUMINOSO - AQUISIÇÃO</b>										
2 S 02 999 03	Asfalto Diluido CM-30	t	365,711	-	0,000	-	2.511,20	-		
2 S 02 999 05	Emulsão Asfáltica RR-2C	t	807,027	-	0,000	-	1.356,40	-		
<b>TOTAL DE MATERIAL BETUMINOSOS - AQUISIÇÃO</b>								<b>-</b>		
<b>4.2 MATERIAL BETUMINOSO - TRANSPORTE</b>										
2 S 09 009 03	Transporte de Asfalto diluido CM-30	t	365,711	-	0,000	-	212,91	-		
2 S 09 009 05	Transporte de Emulsão Asfáltica RR-2C	t	807,027	-	0,000	-	212,91	-		
<b>TOTAL DE MATERIAL BETUMINOSOS - TRANSPORTE</b>								<b>-</b>		
<b>5 TRANSPORTE PARA PAVIMENTAÇÃO</b>										
2 S 09 001 05	Transporte local rod não pav -(sub-Base)	tkm	2.248.811,126	-	0,000	-	0,69	-		
2 S 09 001 05	Transporte local rod não pav -(Base)	tkm	4.037.251,773	-	0,000	-	0,69	-		
2 S 09 001 91	Transporte com c/ base 10 m3 rod não pav - (Pedrisco) p/ TSS	tkm	61.832,076	-	0,000	-	0,55	-		
2 S 09 001 91	Transporte com c/ base 10 m3 rod não pav - (Pedrisco) p/ TSD	tkm	13.170,787	-	0,000	-	0,55	-		
2 S 09 002 91	Transporte com c/ base 10 m3 rod pav - (Pedrisco) p/ TSS	tkm	69.554,047	-	0,000	-	0,37	-		
2 S 09 001 91	Transporte com c/ base 10 m3 rod não pav - (Brita) p/ TSS	tkm	677.057,354	-	0,000	-	0,55	-		

Engº. Ulisses Ubirajara Néspoli

Fiscal Port. Nº 557/2013

:REA Nº SP 00094689 - RN 260983085



**GOVERNO DO ESTADO DE MATO GROSSO**  
**SECRETARIA DE ESTADO DE TRANSPORTES E PAV. URBANA**

**RESUMO DE MEDIÇÃO**

**SETPU**

Obra: PAVIMENTAÇÃO DE RODOVIA - LOTE 01  
Rodovia/Programa: MT - 423  
Trecho: União do Sul - Claudia  
Referência: 2ª Medição Provisória  
Ordem de início de serviço: Nº 088/13-SUOT  
Ordem do 1º Reinício de serviço:  
Período: 01/08/13 a 31/08/13 Acumulado: 12/07/13 a 31/08/13

Nº Contrato 133/2013/00/00-ASJU  
Data Assinatura 08/07/2013  
Publicação 08/07/2013  
Processo Orig. 657.860/2012-SETPU  
Prazo do Contrato 540 dias da Assinatura  
Io setembro-12

Prazo de Execução 540 DIAS  
Prazo Restante 0  
Vr. Contratual PI 26.398.782,16  
Vr. Empenhado 2013 (PI) 10.000.000,00  
Vr. Acum.Medido PI 1.000.298,73  
Fatur. acumulado previsto PI 1.000.298,73

Firma: **DINAMO CONSTRUTORA LTDA**

CÓDIGO	DISCRIMINAÇÃO	UNID.	QUANTIDADE				PREÇO UNITÁRIO R\$	VALOR ACUMULADO R\$	% EXECUTADA	OBS
			CONTRATO	NESTA MEDIÇÃO	MEDIÇÃO ANTERIOR	ACUMULADA				
2 S 09 001 91	Transporte com c/ base 10 m3 rod não pav - (Brita) p/ TSD	tkm	144.219,294	-	0,000	-	0,55	-		
2 S 09 002 91	Transporte com c/ base 10 m3 rod pav - (Brita) p/ TSD	tkm	761.612,455	-	0,000	-	0,37	-		
	<b>TOTAL DE SERVIÇOS DE TRANSPORTE PARA PAVIMENTAÇÃO</b>									
<b>6</b>	<b>SERVIÇOS DE DRENAGEM</b>									
2 S 04 400 54	Valeta prot Corte c/ revestimento concreto VPC 04 AC/BC	m	943,794	-	0,000	-	99,25	-		
2 S 04 401 54	Valeta prot Aterro c/ revestimento concreto VPC 04 AC/BC	m	815,000	-	0,000	-	98,05	-		
2 S 04 500 57	Dreno longitudinal profundo p/ corte em solo DPS 07 AC/BC	m	1.553,000	-	0,000	-	114,27	-		
2 S 04 502 51	Boca de saída p/ dreno longitudinal prof BSD 01 AC/BC	und	23,000	-	0,000	-	140,28	-		
2 S 04 900 52	Sarjeta triangular de concreto STC 02 AC/BC	m	400,000	-	0,000	-	46,96	-		
2 S 04 900 53	Sarjeta triangular de concreto STC 03 AC/BC	m	1.080,000	-	0,000	-	39,31	-		
2 S 04 900 54	Sarjeta triangular de concreto STC 04 AC/BC	m	260,000	-	0,000	-	32,55	-		
2 S 04 910 51	Meio-fio de concr MFC 01 AC/BC tipo B com sarjeta de 50 cm	m	1.355,000	-	0,000	-	68,13	-		
2 S 04 910 53	Meio-fio de concr MFC 03 AC/BC	m	1.020,000	-	0,000	-	33,09	-		
2 S 04 930 51	Caixa coletora de sarjeta CCS 01 - AC/BC	und	14,000	-	0,000	-	1.845,40	-		
2 S 04 940 52	Descida d'água tipo rapido canal retangular DAR 02 AC/DC	m	179,000	-	0,000	-	93,68	-		
2 S 04 941 57	Descida d'água aterros em degraus arm DAD 07 AC/DC	m	4,000	-	0,000	-	489,24	-		
2 S 04 941 63	Descida d'água aterros em degraus arm DAD 13 AC/BC	m	2,000	-	0,000	-	692,64	-		
2 S 04 941 67	Descida d'água aterros em degraus arm DAD 17 AC/BC	m	2,000	-	0,000	-	1.022,28	-		
2 S 04 942 51	Entrada d'água EDA 01 AC/BC	und	6,000	-	0,000	-	48,02	-		
2 S 04 942 52	Entrada d'água EDA 02 AC/BC	und	12,000	-	0,000	-	57,49	-		
2 S 04 950 72	Dissipador de energia DEB 02 AC/BC/PC	und	18,000	-	0,000	-	963,12	-		
2 S 04 991 51	Tampa concr p/ caixa colet (4 nervuras) TCC 01 AC/BC	und	14,000	-	0,000	-	188,83	-		
	<b>TOTAL DE SERVIÇOS DE DRENAGEM</b>									
<b>7</b>	<b>SERVIÇOS DE OBRAS DE ARTE CORRENTES</b>									
2 S 03 940 01	Reaterro e compactação p/ bueiro	m³	1.059,618	-	0,000	-	34,10	-		
2 S 04 001 00	Escavação mecânica de vala em mat 1ª cat	m³	400,485	-	0,000	-	6,29	-		
2 S 04 100 53	Corpo BSTC D=1,00 m - CA-2 inclusive Berço AC/BC/PC/TC	m	113,000	-	0,000	-	877,35	-		
2 S 04 101 53	Boca BSTC D=1,00 m normal AC/BC/PC	und	12,000	-	0,000	-	2.462,83	-		
2 S 04 110 51	Corpo BDTC D=1,00 m - CA-4 inclusive Berço e dentes AC/BC/PC	m	15,000	-	0,000	-	1.774,84	-		
2 S 04 111 51	Boca BDTC D=1,00 m normal AC/BC/PC	und	2,000	-	0,000	-	3.425,28	-		
2 S 04 200 56	Corpo BSCC 2,00 x 2,00 m 1,00 a 2,50 m AC/BC	m	42,000	-	0,000	-	2.473,62	-		
2 S 04 200 57	Corpo BSCC 2,50 x 2,50 m 1,00 a 2,50 m AC/BC	m	27,000	-	0,000	-	3.696,96	-		
2 S 04 200 61	Corpo BSCC 2,50 x 2,50 m 2,50 a 5,00 m AC/BC	m	36,000	-	0,000	-	4.331,28	-		
2 S 04 201 52	Boca BSCC 2,00 x 2,00 m normal AC/BC	und	2,000	-	0,000	-	17.368,00	-		
2 S 04 201 60	Boca BSCC 2,00 x 2,00 m esc= 30 AC/BC	und	2,000	-	0,000	-	19.439,56	-		
2 S 04 201 57	Boca BSCC 2,50 x 2,50 m esc= 15 AC/BC	und	4,000	-	0,000	-	24.998,75	-		
2 S 04 210 58	Corpo BDCC 3,00 x 3,00 m 1,00 a 2,50 m AC/BC	m	78,000	-	0,000	-	7.950,77	-		
2 S 04 211 62	Boca BDCC 3,00 x 3,00 m esc= 30 AC/BC	und	4,000	-	0,000	-	50.300,13	-		
2 S 04 220 62	Corpo BTCC 3,00 x 3,00 m alt 2,50 a 5,00 m AC/BC	m	54,000	-	0,000	-	12.912,33	-		
2 S 04 221 62	Boca BTCC 3,00 x 3,00 m esc= 30 AC/BC	und	2,000	-	0,000	-	62.171,88	-		
	<b>TOTAL DE SERVIÇOS DE OBRAS DE ARTE CORRENTE</b>									
<b>8</b>	<b>SERVIÇOS DE TRANSPORTE P/ DRENAGEM E OAC</b>									
2 S 09 001 05	Transporte local em rodovia não pav (const) (jazidas)	tkm	31.313,831	-	0,000	-	0,69	-		
2 S 09 001 05	Transporte local em rodovia não pav (const) (grama)	tkm	3.053,298	-	0,000	-	0,69	-		
2 S 09 001 05	Transporte local em rodovia não pav (const) (areia)	tkm	9.575,932	-	0,000	-	0,69	-		
2 S 09 001 05	Transporte local em rodovia não pav (const) (brita)	tkm	47.591,147	-	0,000	-	0,69	-		
2 S 09 001 05	Transporte local em rodovia não pav (const) (cimento)	tkm	6.576,247	-	0,000	-	0,69	-		
2 S 09 001 05	Transporte local em rodovia não pav (const) (madeira)	tkm	1.199,526	-	0,000	-	0,69	-		
2 S 09 001 05	Transporte local em rodovia não pav (const) (rachão)	tkm	1.021,079	-	0,000	-	0,69	-		
2 S 09 001 05	Transporte local em rodovia não pav (const) (tubo de concreto)	tkm	3.404,138	-	0,000	-	0,69	-		
2 S 09 001 05	Transporte local em rodovia não pav (const) (escora para bueiro celu	tkm	56.060,483	-	0,000	-	0,69	-		
2 S 09 001 91	Transporte com c/ base 10 m3 em rodovia não pav (const) (grama)	tkm	12.881,507	-	0,000	-	0,55	-		

Engº. Ulisses Ubirajara Néspoli

Fiscal Port. Nº 557/2013

REA Nº SP 00094689 - RN 260983085





**ESTADO DE MATO GROSSO**  
**SECRETARIA DE ESTADO DE TRANSPORTES E PAV. URBANA**

**Cuiabá-MT, 01 de Outubro de 2013.**

Ao Ilmo Sr.

Eng.º. Alaor Alveolos Zeferino de Paula

**M.D. SECRETARIO ADJUNTO DE TRANSPORTES**

Nesta

Sr. Superintendente,

Venho, pelo presente encaminhar a 3ª Medição Provisória dos serviços de Pavimentação Asfáltica, executados pela firma DINAMO CONSTRUTORA LTDA, na Rodovia: MT-423 , trecho: União do Sul - Claudia, objeto do I. C. N.º 133/2013/00/00-ASJU, Período: 01/09/13 a 30/09/13

• 3ª Medição Provisória.....	R\$	2.848.800,58
• Reajustamento desta medição .....	R\$	-
• Total .....	<b>R\$</b>	<b>2.848.800,58</b>

Atenciosamente

---

*Eng.º. Ulisses Ubirajara Néspoli*  
*Fiscal Port. N° 557/2013*  
*CREA N° SP 00094689 - RN 2609830858*



GOVERNO DO ESTADO DE MATO GROSSO  
SECRETARIA DE ESTADO DE TRANSPORTES E PAV. URBANA

RESUMO DE MEDIÇÃO

SETPU

Obra: PAVIMENTAÇÃO DE RODOVIA - LOTE 01  
Rodovia/Programa: MT - 423  
Trecho: União do Sul - Claudia  
Referência: 3ª Medição Provisória  
Ordem de início de serviço: Nº 088/13-SUOT  
Ordem do 1º Reinício de serviço:  
Período: 01/09/13 a 30/09/13 Acumulado: 12/07/13 a 30/09/13

Nº Contrato	133/2013/00/00-ASJU	Prazo de Execução	540 DIAS
Data Assinatura	08/07/2013	Prazo Restante	0
Publicação	08/07/2013	Vr. Contratual PI	26.398.782,16
Processo Orig.	657.860/2012-SETPU	Vr. Empenhado 2013 (PI)	10.000.000,00
Prazo do Contrato	540 dias da Assinatura	Vr. Acum.Medido PI	3.849.099,31
Io	setembro-12	Fatur. acumulado previsto PI	3.849.099,31

Firma: DÍNAMO CONSTRUTORA LTDA

CÓDIGO	DISCRIMINAÇÃO	UNID.	QUANTIDADE				PREÇO UNITÁRIO R\$	VALOR ACUMULADO R\$	% EXECUTADA	OBS
			CONTRATO	NESTA MEDIÇÃO	MEDIÇÃO ANTERIOR	ACUMULADA				
<b>PAVIMENTAÇÃO RODOVIARIA</b>										
1	<b>SERVIÇOS PRELIMINARES</b>									
2 S 00 000 10	Instalação de Canteiro/ acampamento	cj	1,000	0,200	0,300	0,500	1.005.989,03	502.994,51	50%	
2 S 00 000 20	Mobilização e Desmobilização de pessoal	cj	1,000	0,000	0,500	0,500	8.851,91	4.425,95	50%	
2 S 00 000 22	Mobilização e Desmobilização de Equipamento Rodante	cj	1,000	0,000	0,500	0,500	221.664,29	110.832,14	50%	
2 S 00 000 24	Mobilização e Desmobilização de Equipamento Pesado	cj	1,000	0,000	0,500	0,500	688.277,08	344.138,54	50%	
2 S 00 000 30	Marco de Concreto de Identificação da Obra	und	1,000	0,000	0,000	0,000	2.035,12	-		
<b>TOTAL DE SERVIÇOS DE PRELIMINARES</b>								<b>962.391,14</b>		
2	<b>SERVIÇOS DE TERRAPLENAGEM</b>									
1 A 00 001 05	Transporte local c/ base 10 m3 rodov não pav (const)	tkm	2.921.555,039	55.595,343	291.516,800	347.112,143	0,55	190.911,67	12%	
2 S 01 000 00	Desm dest limpeza áreas c/ árvores diâmetro até 0,15 m	m²	706.015,440	-	0,000	-	0,32	-		
2 S 01 010 00	Desmatamento de árvore c/ diâmetro = 0,15 a 0,30 m	und	13.347,000	-	0,000	-	32,55	-		
2 S 01 012 00	Desmatamento de árvore c/ diâmetro > 0,30 m	und	175,000	-	0,000	-	81,37	-		
2 S 01 100 01	Escavação, carga e transporte mat 1ª cat DMT 50 m	m³	3.384,738	-	0,000	-	1,68	-		
2 S 01 100 22	Escavação, carga e transporte mat 1ª cat DMT 50 a 200 m c/e	m³	2.398,640	-	0,000	-	5,56	-		
2 S 01 100 23	Escavação, carga e transporte mat 1ª cat DMT 200 a 400 m c/e	m³	9.325,391	-	9.325,391	9.325,391	5,96	55.579,33	100%	
2 S 01 100 29	Escavação, carga e transporte mat 1ª cat DMT 1400 a 1600 m c/e	m³	10.308,231	9.702,456	0,000	9.702,456	8,51	82.567,90	94%	
2 S 01 100 31	Escavação, carga e transporte mat 1ª cat DMT 1800 a 2000 m c/e	m³	5.759,324	5.759,323	0,000	5.759,323	9,31	53.619,29	100%	
2 S 01 100 32	Escavação, carga e transporte mat 1ª cat DMT 2000 a 3000 m c/e	m³	43.095,202	39.947,212	0,000	39.947,212	10,45	417.448,36	93%	
2 S 01 100 33	Escavação, carga e transporte mat 1ª cat DMT 3000 a 5000 m c/e	m³	308.895,188	86.423,457	0,000	86.423,457	13,86	1.197.829,11	28%	
2 S 01 511 00	Compactação de aterros a 100% proctor normal	m³	165.758,749	70.118,735	5.559,050	75.677,785	2,86	216.438,46	46%	
	Compactação de aterros a 100% proctor intermediário	m³	167.429,698	59.172,955	2.549,986	61.722,941	2,86	176.527,61	37%	
<b>TOTAL DE SERVIÇOS DE TERRAPLENAGEM</b>								<b>2.390.921,73</b>		
3	<b>SERVIÇOS DE PAVIMENTAÇÃO</b>									
2 S 02 110 00	Regularização do subleito	m²	384.993,670	166.362,000	0,000	166.362,000	0,76	126.435,12	43%	
2 S 02 200 00	Sub-base solo estabilizado granulometricamente sem mistura	m³	49.770,027	-	0,000	-	12,58	-		
3 S 02 200 01	Base solo estabilizado granulometricamente sem mistura	m³	68.808,038	-	0,000	-	12,58	-		
5 S 02 300 00	Imprimação (execução)	m²	304.758,990	-	0,000	-	0,27	-		
2 S 02 500 52	Tratamento superficial simples c/ banho diluído BC	m²	67.030,980	-	0,000	-	1,09	-		
2 S 02 501 52	Tratamento superficial duplo c/ banho diluído BC	m²	237.728,013	-	0,000	-	3,27	-		
<b>TOTAL DE SERVIÇOS DE PAVIMENTAÇÃO</b>								<b>126.435,12</b>		
4	<b>MATERIAL BETUMINOSO - AQUISIÇÃO E TRANSPORTE</b>									
4.1	<b>MATERIAL BETUMINOSO - AQUISIÇÃO</b>									
2 S 02 999 03	Asfalto Diluído CM-30	t	365,711	-	0,000	-	2.511,20	-		
2 S 02 999 05	Emulsão Asfáltica RR-2C	t	807,027	-	0,000	-	1.356,40	-		
<b>TOTAL DE MATERIAL BETUMINOSOS - AQUISIÇÃO</b>										
4.2	<b>MATERIAL BETUMINOSO - TRANSPORTE</b>									
2 S 09 009 03	Transporte de Asfalto diluído CM-30	t	365,711	-	0,000	-	212,91	-		
2 S 09 009 05	Transporte de Emulsão Asfáltica RR-2C	t	807,027	-	0,000	-	212,91	-		
<b>TOTAL DE MATERIAL BETUMINOSOS - TRANSPORTE</b>										
5	<b>TRANSPORTE PARA PAVIMENTAÇÃO</b>									
2 S 09 001 05	Transporte local rod não pav -(sub-Base)	tkm	2.248.811,126	535.291,774	0,000	535.291,774	0,69	369.351,32	24%	
2 S 09 001 05	Transporte local rod não pav -(Base)	tkm	4.037.251,773	-	0,000	-	0,69	-		
2 S 09 001 91	Transporte com c/ base 10 m3 rod não pav -(Pedrisco) p/ TSS	tkm	61.832,076	-	0,000	-	0,55	-		
2 S 09 001 91	Transporte com c/ base 10 m3 rod não pav -(Pedrisco) p/ TSD	tkm	13.170,787	-	0,000	-	0,55	-		
2 S 09 002 91	Transporte com c/ base 10 m3 rod pav -(Pedrisco) p/ TSS	tkm	69.554,047	-	0,000	-	0,37	-		
2 S 09 001 91	Transporte com c/ base 10 m3 rod não pav -(Brita) p/ TSS	tkm	677.057,354	-	0,000	-	0,55	-		

Engº. Ulisses Ubirajara Néspoli

Fiscal Port. Nº 557/2013

CREA Nº SP 00094689 - RN 2609830858



## GOVERNO DO ESTADO DE MATO GROSSO

## SECRETARIA DE ESTADO DE TRANSPORTES E PAV. URBANA

Obra: PAVIMENTAÇÃO DE RODOVIA - LOTE 01  
 Rodovia/Programa: MT - 423  
 Trecho: União do Sul - Claudia  
 Referência: 3ª Medição Provisória  
 Ordem de início de serviço: Nº 088/13-SUOT  
 Ordem do 1º Reinício de serviço:  
 Período: 01/09/13 a 30/09/13 Acumulado: 12/07/13 a 30/09/13

## RESUMO DE MEDIÇÃO

SETPU

Nº Contrato	133/2013/00/00-ASJU	Prazo de Execução	540 DIAS
Data Assinatura	08/07/2013	Prazo Restante	0
Publicação	08/07/2013	Vr. Contratual PI	26.398.782,16
Processo Orig.	657.860/2012-SETPU	Vr. Empenhado 2013 (PI)	10.000.000,00
Prazo do Contrato	540 dias da Assinatura	Vr. Acum.Medido PI	3.849.099,31
Io	setembro-12	Fatur. acumulado previsto PI	3.849.099,31

Firma: DÍNAMO CONSTRUTORA LTDA

CÓDIGO	DISCRIMINAÇÃO	UNID.	QUANTIDADE				PREÇO UNITÁRIO R\$	VALOR ACUMULADO R\$	% EXECUTADA	OBS
			CONTRATO	NESTA MEDIÇÃO	MEDIÇÃO ANTERIOR	ACUMULADA				
2 S 09 001 91	Transporte com c/ base 10 m3 rod não pav - (Brita) p/ TSD	tkm	144.219,294	-	0,000	-	0,55	-		
2 S 09 002 91	Transporte com c/ base 10 m3 rod pav - (Brita) p/ TSD	tkm	761.612,455	-	0,000	-	0,37	-		
	<b>TOTAL DE SERVIÇOS DE TRANSPORTE PARA PAVIMENTAÇÃO</b>							<b>369.351,32</b>		
<b>6</b>	<b>SERVIÇOS DE DRENAGEM</b>									
2 S 04 400 54	Valeta prot Corte c/ revestimento concreto VPC 04 AC/BC	m	943,794	-	0,000	-	99,25	-		
2 S 04 401 54	Valeta prot Aterro c/ revestimento concreto VPC 04 AC/BC	m	815,000	-	0,000	-	98,05	-		
2 S 04 500 57	Dreno longitudinal profundo p/ corte em solo DPS 07 AC/BC	m	1.553,000	-	0,000	-	114,27	-		
2 S 04 502 51	Boca de saída p/ dreno longitudinal prof BSD 01 AC/BC	und	23,000	-	0,000	-	140,28	-		
2 S 04 900 52	Sarjeta triangular de concreto STC 02 AC/BC	m	400,000	-	0,000	-	46,96	-		
2 S 04 900 53	Sarjeta triangular de concreto STC 03 AC/BC	m	1.080,000	-	0,000	-	39,31	-		
2 S 04 900 54	Sarjeta triangular de concreto STC 04 AC/BC	m	260,000	-	0,000	-	32,55	-		
2 S 04 910 51	Meio-fio de concr MFC 01 AC/BC tipo B com sarjeta de 50 cm	m	1.355,000	-	0,000	-	68,13	-		
2 S 04 910 53	Meio-fio de concr MFC 03 AC/BC	m	1.020,000	-	0,000	-	33,09	-		
2 S 04 930 51	Caixa coletora de sarjeta CCS 01 - AC/BC	und	14,000	-	0,000	-	1.845,40	-		
2 S 04 940 52	Descida d'água tipo rapido canal retangular DAR 02 AC/DC	m	179,000	-	0,000	-	93,68	-		
2 S 04 941 57	Descida d'água aterros em degraus arm DAD 07 AC/DC	m	4,000	-	0,000	-	489,24	-		
2 S 04 941 63	Descida d'água aterros em degraus arm DAD 13 AC/BC	m	2,000	-	0,000	-	692,64	-		
2 S 04 941 67	Descida d'água aterros em degraus arm DAD 17 AC/BC	m	2,000	-	0,000	-	1.022,28	-		
2 S 04 942 51	Entrada d'água EDA 01 AC/BC	und	6,000	-	0,000	-	48,02	-		
2 S 04 942 52	Entrada d'água EDA 02 AC/BC	und	12,000	-	0,000	-	57,49	-		
2 S 04 950 72	Dissipador de energia DEB 02 AC/BC/PC	und	18,000	-	0,000	-	963,12	-		
2 S 04 991 51	Tampa concr p/ caixa colet (4 nervuras) TCC 01 AC/BC	und	14,000	-	0,000	-	188,83	-		
	<b>TOTAL DE SERVIÇOS DE DRENAGEM</b>							-		
<b>7</b>	<b>SERVIÇOS DE OBRAS DE ARTE CORRENTES</b>									
2 S 03 940 01	Reaterro e compactação p/ bueiro	m³	1.059,618	-	0,000	-	34,10	-		
2 S 04 001 00	Escavação mecânica de vala em mat 1ª cat	m³	400,485	-	0,000	-	6,29	-		
2 S 04 100 53	Corpo BSTC D=1,00 m - CA-2 inclusive Berço AC/BC/PC/TC	m	113,000	-	0,000	-	877,35	-		
2 S 04 101 53	Boca BSTC D=1,00 m normal AC/BC/PC	und	12,000	-	0,000	-	2.462,83	-		
2 S 04 110 51	Corpo BDTC D=1,00 m - CA-4 inclusive Berço e dentes AC/BC/PC	m	15,000	-	0,000	-	1.774,84	-		
2 S 04 111 51	Boca BDTC D=1,00 m normal AC/BC/PC	und	2,000	-	0,000	-	3.425,28	-		
2 S 04 200 56	Corpo BSCC 2,00 x 2,00 m 1,00 a 2,50 m AC/BC	m	42,000	-	0,000	-	2.473,62	-		
2 S 04 200 57	Corpo BSCC 2,50 x 2,50 m 1,00 a 2,50 m AC/BC	m	27,000	-	0,000	-	3.696,96	-		
2 S 04 200 61	Corpo BSCC 2,50 x 2,50 m 2,50 a 5,00 m AC/BC	m	36,000	-	0,000	-	4.331,28	-		
2 S 04 201 52	Boca BSCC 2,00 x 2,00 m normal AC/BC	und	2,000	-	0,000	-	17.368,00	-		
2 S 04 201 60	Boca BSCC 2,00 x 2,00 m esc= 30 AC/BC	und	2,000	-	0,000	-	19.439,56	-		
2 S 04 201 57	Boca BSCC 2,50 x 2,50 m esc= 15 AC/BC	und	4,000	-	0,000	-	24.998,75	-		
2 S 04 210 58	Corpo BDCC 3,00 x 3,00 m 1,00 a 2,50 m AC/BC	m	78,000	-	0,000	-	7.950,77	-		
2 S 04 211 62	Boca BDCC 3,00 x 3,00 m esc= 30 AC/BC	und	4,000	-	0,000	-	50.300,13	-		
2 S 04 220 62	Corpo BTCC 3,00 x 3,00 m alt 2,50 a 5,00 m AC/BC	m	54,000	-	0,000	-	12.912,33	-		
2 S 04 221 62	Boca BTCC 3,00 x 3,00 m esc= 30 AC/BC	und	2,000	-	0,000	-	62.171,88	-		
	<b>TOTAL DE SERVIÇOS DE OBRAS DE ARTE CORRENTE</b>							-		
<b>8</b>	<b>SERVIÇOS DE TRANSPORTE P/ DRENAGEM E OAC</b>									
2 S 09 001 05	Transporte local em rodovia não pav (const) (jazidas)	tkm	31.313,831	-	0,000	-	0,69	-		
2 S 09 001 05	Transporte local em rodovia não pav (const) (grama)	tkm	3.053,298	-	0,000	-	0,69	-		
2 S 09 001 05	Transporte local em rodovia não pav (const) (areia)	tkm	9.575,932	-	0,000	-	0,69	-		
2 S 09 001 05	Transporte local em rodovia não pav (const) (brita)	tkm	47.591,147	-	0,000	-	0,69	-		
2 S 09 001 05	Transporte local em rodovia não pav (const) (cimento)	tkm	6.576,247	-	0,000	-	0,69	-		
2 S 09 001 05	Transporte local em rodovia não pav (const) (madeira)	tkm	1.199,526	-	0,000	-	0,69	-		
2 S 09 001 05	Transporte local em rodovia não pav (const) (rachão)	tkm	1.021,079	-	0,000	-	0,69	-		

Engº. Ulisses Ubirajara Néspoli  
 Fiscal Port. Nº 557/2013  
 CREA Nº SP 00094689 - RN 2609830856



**GOVERNO DO ESTADO DE MATO GROSSO**  
**SECRETARIA DE ESTADO DE TRANSPORTES E PAV. URBANA**

Obra: PAVIMENTAÇÃO DE RODOVIA - LOTE 01  
Rodovia/Programa: MT - 423  
Trecho: União do Sul - Claudia  
Referência: 3ª Medição Provisória  
Ordem de início de serviço: Nº 088/13-SUOT  
Ordem do 1º Reinício de serviço:  
Período: 01/09/13 a 30/09/13 Acumulado: 12/07/13 a 30/09/13

**RESUMO DE MEDIÇÃO**

**SETPU**

Nº Contrato	133/2013/00/00-ASJU	Prazo de Execução	540 DIAS
Data Assinatura	08/07/2013	Prazo Restante	0
Publicação	08/07/2013	Vr. Contratual PI	26.398.782,16
Processo Orig.	657.860/2012-SETPU	Vr. Empenhado 2013 (PI)	10.000.000,00
Prazo do Contrato	540 dias da Assinatura	Vr. Acum.Medido PI	3.849.099,31
Io	setembro-12	Fatur. acumulado previsto PI	3.849.099,31

Firma: **DÍNAMO CONSTRUTORA LTDA**

CÓDIGO	DISCRIMINAÇÃO	UNID.	QUANTIDADE				PREÇO UNITÁRIO R\$	VALOR ACUMULADO R\$	% EXECUTADA	OBS
			CONTRATO	NESTA MEDIÇÃO	MEDIÇÃO ANTERIOR	ACUMULADA				
2 S 09 001 05	Transporte local em rodovia não pav (const) (tubo de concreto)	tkm	3.404,138	-	0,000	-	0,69	-		
2 S 09 001 05	Transporte local em rodovia não pav (const) (escora para bueiro celular)	tkm	56.060,483	-	0,000	-	0,69	-		
2 S 09 001 91	Transporte com c/ base 10 m3 em rodovia não pav (const) (grama)	tkm	12.881,507	-	0,000	-	0,55	-		
2 S 09 001 91	Transporte com c/ base 10 m3 em rodovia não pav (const) (areia)	tkm	50.985,082	-	0,000	-	0,55	-		
2 S 09 001 91	Transporte com c/ base 10 m3 em rodovia não pav (const) (brita)	tkm	223.423,200	-	0,000	-	0,55	-		
2 S 09 001 91	Transporte com c/ base 10 m3 em rodovia não pav (const) (cimento)	tkm	27.744,420	-	0,000	-	0,55	-		
2 S 09 001 91	Transporte com c/ base 10 m3 em rodovia não pav (const) (madeira)	tkm	1.742,075	-	0,000	-	0,55	-		
2 S 09 001 91	Transporte com c/ base 10 m3 em rodovia não pav (const) (rachão)	tkm	4.793,598	-	0,000	-	0,55	-		
2 S 09 001 91	Transporte com c/ base 10 m3 em rod. não pav (const) (tubo de concreto)	tkm	4.943,838	-	0,000	-	0,55	-		
2 S 09 002 91	Transporte com c/ base 10 m3 em rodovia pav (const) (grama)	tkm	6.327,006	-	0,000	-	0,37	-		
2 S 09 002 91	Transporte com c/ base 10 m3 em rodovia pav (const) (areia)	tkm	19.843,127	-	0,000	-	0,37	-		
2 S 09 002 91	Transporte com c/ base 10 m3 em rodovia pav (const) (brita)	tkm	251.325,668	-	0,000	-	0,37	-		
2 S 09 002 91	Transporte com c/ base 10 m3 em rodovia pav (const) (cimento)	tkm	13.627,217	-	0,000	-	0,37	-		
2 S 09 002 91	Transporte com c/ base 10 m3 em rodovia pav (const) (rachão)	tkm	5.392,252	-	0,000	-	0,37	-		
2 S 09 002 91	Transporte com c/ base 10 m3 em rod. pav (const) (tubo de concreto)	tkm	7.054,013	-	0,000	-	0,37	-		
<b>TOTAL DE SERVIÇOS DE TRANSPORTE P/ DRENAGEM OAC</b>								-		
9	<b>SERVIÇOS DE OBRAS COMPLEMENTARES</b>									
2 S 06 410 00	Cerca de arame farpado com suporte de madeira	m	14.683,500	-	0,000	-	22,62	-		
s/c	Remoção de cerca	m	14.780,500	-	0,000	-	9,61	-		
s/c	Deslocamento de postes	und	120,000	-	0,000	-	1.839,23	-		
<b>TOTAL DE SERVIÇOS DE OBRAS COMPLEMENTARES</b>								-		
10	<b>SERVIÇOS DE SINALIZAÇÃO</b>									
10.1	<b>SINALIZAÇÃO HORIZONTAL</b>									
4 S 06 100 21	Pintura de faixa - tinta base acrílica p/2 anos	m²	8.341,200	-	0,000	-	11,97	-		
4 S 06 121 01	Forn e colocação de tacha reflet bidirecional	und	6.269,000	-	0,000	-	11,42	-		
4 S 06 121 11	Forn e colocação de tachão reflet bidirecional	und	53,000	-	0,000	-	32,96	-		
<b>TOTAL DE SERVIÇOS DE SINALIZAÇÃO HORIZONTAL</b>								-		
10.2	<b>SINALIZAÇÃO VERTICAL</b>									
4 S 06 010 01	Defensa semi-maleável simples (forn / impl)	m	1.955,000	-	0,000	-	178,48	-		
4 S 06 010 02	Ancoragem de defesa semi-maleável simples (forn / impl)	m	288,000	-	0,000	-	199,92	-		
4 S 06 200 02	Forn e implantação placa de sinaliz tor refletiva	m²	107,700	-	0,000	-	300,47	-		
<b>TOTAL DE SERVIÇOS DE SINALIZAÇÃO VERTICAL</b>								-		
5.0	<b>SERVIÇOS DE RECUPERAÇÃO AMBIENTAL</b>									
2 S 05 100 00	Enlevamento	m²	2.654,100	-	0,000	-	5,95	-		
2 S 05 102 00	Hidrossemeadura	m²	689.583,340	-	0,000	-	1,32	-		
3 S 01 930 00	Reconformação mecânica da faixa de domínio	m³	403.200,200	-	0,000	-	0,18	-		
s/c	Plantio de Árvores e Arbustos	und	23.041,000	-	0,000	-	20,34	-		
<b>TOTAL DE SERVIÇOS DE RECUPERAÇÃO AMBIENTAL</b>								-		
<b>TOTAL ACUMULADO DESTA MEDIÇÃO</b>								<b>3.849.099,31</b>		
<b>A DEDUZIR DA MEDIÇÃO ANTERIOR</b>								<b>1.000.298,73</b>		
<b>SUB-TOTAL:</b>								<b>2.848.800,58</b>		
<b>VALOR LIQUIDO</b>										

Importa o líquido a pagar referente aos serviços executados nesta medição em: **R\$ 2.848.800,58**

Engº. Ulisses Ubirajara Néspoli  
Fiscal Port. Nº 557/2013  
CREA Nº SP 00094689 - RN 2609830858



**ESTADO DE MATO GROSSO**  
**SECRETARIA DE ESTADO DE TRANSPORTES E PAV. URBANA**

**Cuiabá-MT, 01 de Novembro de 2013.**

Ao Ilmo Sr.  
Eng.º. Alaor Alveolos Zeferino de Paula  
**M.D. SECRETARIO ADJUNTO DE TRANSPORTES**  
Nesta

Sr. Superintendente,


Venho, pelo presente encaminhar a 4ª Medição Provisória dos serviços de Pavimentação Asfáltica, executados pela firma DINAMO CONSTRUTORA LTDA, na Rodovia: MT-423 , trecho: União do Sul - Claudia, objeto do I. C. N.º 133/2013/00/00-ASJU, Período: 01/10/13 a 31/10/13


• 4ª Medição Provisória.....	R\$	809.998,49
• Total .....	<b>R\$</b>	<b>809.998,49</b>


Atenciosamente

---

*Eng.º. Ulisses Ubirajara Néspoli*  
*Fiscal Port. N.º 557/2013*  
*CREA N.º SP 00094689 - RN 2609830858*

 <b>GOVERNO DO ESTADO DE MATO GROSSO</b> <b>SECRETARIA DE ESTADO DE TRANSPORTES E PAV. URBANA</b>			<b>RESUMO DE MEDIÇÃO</b>					<b>SETPU</b>		
Obra: PAVIMENTAÇÃO DE RODOVIA - LOTE 01 Rodovia/Programa: MT - 423 Trecho: União do Sul - Claudia Referência: 4ª Medição Provisória Ordem de início de serviço: Nº 088/13-SUOT Ordem do 1º Reinício de serviço: Período: 01/10/13 a 31/10/13 Acumulado: 12/07/13 a 31/10/13			Nº Contrato 133/2013/00/00-ASJU Data Assinatura 08/07/2013 Publicação 08/07/2013 Processo Orig. 657.860/2012-SETPU Prazo do Contrato 540 dias da Assinatura lo setembro-12		Prazo de Execução 540 DIAS Prazo Restante 0 Vr. Contratual PI 26.398.782,16 Vr. Empenhado 2013 (PI) 10.000.000,00 Vr. Acum.Medido PI 4.659.097,80 Fatur. acumulado previsto PI 4.659.097,80		<b>Firma: DINAMO CONSTRUTORA LTDA</b>			
CÓDIGO	DISCRIMINAÇÃO	UNID.	CONTRATO	NESTA MEDIÇÃO	MEDIÇÃO ANTERIOR	ACUMULADA	PREÇO UNITÁRIO R\$	VALOR ACUMULADO R\$	% EXECUTADA	OBS
<b>1 PAVIMENTAÇÃO RODOVIARIA</b>										
<b>SERVIÇOS PRELIMINARES</b>										
2 S 00 000 10	Instalação de Canteiro/ acampamento	cj	1,000	0,000	0,500	0,500	1.005.989,03	502.994,51	50%	
2 S 00 000 20	Mobilização e Desmobilização de pessoal	cj	1,000	0,000	0,500	0,500	8.851,91	4.425,95	50%	
2 S 00 000 22	Mobilização e Desmobilização de Equipamento Rodante	cj	1,000	0,000	0,500	0,500	221.664,29	110.832,14	50%	
2 S 00 000 24	Mobilização e Desmobilização de Equipamento Pesado	cj	1,000	0,000	0,500	0,500	688.277,08	344.138,54	50%	
2 S 00 000 30	Marco de Concreto de Identificação da Obra	und	1,000	0,000	0,000	0,000	2.035,12	-		
<b>TOTAL DE SERVIÇOS DE PRELIMINARES</b>								<b>962.391,14</b>		
<b>2 SERVIÇOS DE TERRAPLENAGEM</b>										
1 A 00 001 05	Transporte local c/ base 10 m3 rodov não pav (const)	tkm	2.921.555,039	473.893,545	347.112,143	821.005,688	0,55	451.553,12	28%	
2 S 01 000 00	Desm dest limpeza áreas c/ árvores diâmetro até 0,15 m	m²	706.015,440	-	0,000	-	0,32	-		
2 S 01 010 00	Desmatamento de árvore c/ diâmetro = 0,15 a 0,30 m	und	13.347,000	-	0,000	-	32,55	-		
2 S 01 012 00	Desmatamento de árvore c/ diâmetro > 0,30 m	und	175,000	-	0,000	-	81,37	-		
2 S 01 100 01	Escavação, carga e transporte mat 1ª cat DMT 50 m	m³	3.384,738	-	0,000	-	1,68	-		
2 S 01 100 22	Escavação, carga e transporte mat 1ª cat DMT 50 a 200 m c/e	m³	2.398,640	-	0,000	-	5,56	-		
2 S 01 100 23	Escavação, carga e transporte mat 1ª cat DMT 200 a 400 m c/e	m³	9.325,391	-	9.325,391	9.325,391	5,96	55.579,33	100%	
2 S 01 100 29	Escavação, carga e transporte mat 1ª cat DMT 1400 a 1600 m c/e	m³	10.308,231	-	9.702,456	9.702,456	8,51	82.567,90	94%	
2 S 01 100 31	Escavação, carga e transporte mat 1ª cat DMT 1800 a 2000 m c/e	m³	5.759,324	-	5.759,323	5.759,323	9,31	53.619,29	100%	
2 S 01 100 32	Escavação, carga e transporte mat 1ª cat DMT 2000 a 3000 m c/e	m³	43.095,202	-	39.947,212	39.947,212	10,45	417.448,36	93%	
2 S 01 100 33	Escavação, carga e transporte mat 1ª cat DMT 3000 a 5000 m c/e	m³	308.895,188	36.165,150	86.423,457	122.588,607	13,86	1.699.078,09	40%	
2 S 01 511 00	Compactação de aterros a 100% proctor normal	m³	165.758,749	16.821,000	75.677,785	92.498,785	2,86	264.546,52	56%	
	Compactação de aterros a 100% proctor intermediário	m³	167.429,698	-	61.722,941	61.722,941	2,86	176.527,61	37%	
<b>TOTAL DE SERVIÇOS DE TERRAPLENAGEM</b>								<b>3.200.920,22</b>		
<b>3 SERVIÇOS DE PAVIMENTAÇÃO</b>										
2 S 02 110 00	Regularização do subleito	m²	384.993,670	-	166.362,000	166.362,000	0,76	126.435,12	43%	
2 S 02 200 00	Sub-base solo estabilizado granulometricamente sem mistura	m³	49.770,027	-	0,000	-	12,58	-		
3 S 02 200 01	Base solo estabilizado granulometricamente sem mistura	m³	68.808,038	-	0,000	-	12,58	-		
5 S 02 300 00	Imprimação (execução)	m²	304.758,990	-	0,000	-	0,27	-		
2 S 02 500 52	Tratamento superficial simples c/ banho diluído BC	m²	67.030,980	-	0,000	-	1,09	-		
2 S 02 501 52	Tratamento superficial duplo c/ banho diluído BC	m²	237.728,013	-	0,000	-	3,27	-		
<b>TOTAL DE SERVIÇOS DE PAVIMENTAÇÃO</b>								<b>126.435,12</b>		
<b>4 MATERIAL BETUMINOSO - AQUISIÇÃO E TRANSPORTE</b>										
<b>4.1 MATERIAL BETUMINOSO - AQUISIÇÃO</b>										
2 S 02 999 03	Asfalto Diluído CM-30	t	365,711	-	0,000	-	2.511,20	-		
2 S 02 999 05	Emulsão Asfáltica RR-2C	t	807,027	-	0,000	-	1.356,40	-		
<b>TOTAL DE MATERIAL BETUMINOSOS - AQUISIÇÃO</b>										
<b>4.2 MATERIAL BETUMINOSO - TRANSPORTE</b>										
2 S 09 009 03	Transporte de Asfalto diluído CM-30	t	365,711	-	0,000	-	212,91	-		
2 S 09 009 05	Transporte de Emulsão Asfáltica RR-2C	t	807,027	-	0,000	-	212,91	-		
<b>TOTAL DE MATERIAL BETUMINOSOS - TRANSPORTE</b>										
<b>5 TRANSPORTE PARA PAVIMENTAÇÃO</b>										
2 S 09 001 05	Transporte local rod não pav -(sub-Base)	tkm	2.248.811,126	-	535.291,774	535.291,774	0,69	369.351,32	24%	
2 S 09 001 05	Transporte local rod não pav -(Base)	tkm	4.037.251,773	-	0,000	-	0,69	-		
2 S 09 001 91	Transporte com c/ base 10 m3 rod não pav -(Pedrisco) p/ TSS	tkm	61.832,076	-	0,000	-	0,55	-		
2 S 09 001 91	Transporte com c/ base 10 m3 rod não pav -(Pedrisco) p/ TSD	tkm	13.170,787	-	0,000	-	0,55	-		
2 S 09 002 91	Transporte com c/ base 10 m3 rod pav -(Pedrisco) p/ TSS	tkm	69.554,047	-	0,000	-	0,37	-		
2 S 09 001 91	Transporte com c/ base 10 m3 rod não pav -(Brita) p/ TSS	tkm	677.057,354	-	0,000	-	0,55	-		
2 S 09 001 91	Transporte com c/ base 10 m3 rod não pav -(Brita) p/ TSD	tkm	144.219,294	-	0,000	-	0,55	-		
2 S 09 002 91	Transporte com c/ base 10 m3 rod pav -(Brita) p/ TSD	tkm	761.612,455	-	0,000	-	0,37	-		
<b>TOTAL DE SERVIÇOS DE TRANSPORTE PARA PAVIMENTAÇÃO</b>								<b>369.351,32</b>		
<b>Cuiabá-MT, 01 de Novembro de 2013.</b> Engº. Ulisses Ubirajara Néspoli Fiscal Port. Nº 557/2013 CREA Nº SP 00094689 - RN 2609830858										

 <b>GOVERNO DO ESTADO DE MATO GROSSO</b> <b>SECRETARIA DE ESTADO DE TRANSPORTES E PAV. URBANA</b>		<b>RESUMO DE MEDIÇÃO</b>				<b>SETPU</b>				
Obra: PAVIMENTAÇÃO DE RODOVIA - LOTE 01 Rodovia/Programa: MT - 423 Trecho: União do Sul - Cláudia Referência: 4ª Medição Provisória Ordem de início de serviço: Nº 088/13-SUOT Ordem do 1º Reinício de serviço: Período: 01/10/13 a 31/10/13 Acumulado: 12/07/13 a 31/10/13		Nº Contrato 133/2013/00/00-ASJU Data Assinatura 08/07/2013 Publicação 08/07/2013 Processo Orig. 657.860/2012-SETPU Prazo do Contrato 540 dias da Assinatura io setembro-12		Prazo de Execução 540 DIAS Prazo Restante 0 Vr. Contratual PI 26.398.732,16 Vr. Empenhado 2013 (PI) 10.000.000,00 Vr. Acum.Medido PI 4.659.097,80 Fatur. acumulado previsto PI 4.659.097,80		Firma: <b>DÍNAMO CONSTRUTORA LTDA</b>				
CÓDIGO	DISCRIMINAÇÃO	UNID.	QUANTIDADE				PREÇO UNITÁRIO R\$	VALOR ACUMULADO R\$	% EXECUTADA	OBS
			CONTRATO	NESTA MEDIÇÃO	MEDIÇÃO ANTERIOR	ACUMULADA				
<b>6</b>	<b>SERVIÇOS DE DRENAGEM</b>									
2 S 04 400 54	Valeta prot Corte c/ revestimento concreto VPC 04 AC/BC	m	943,794	-	0,000	-	99,25	-		
2 S 04 401 54	Valeta prot Aterro c/ revestimento concreto VPC 04 AC/BC	m	815,000	-	0,000	-	98,05	-		
2 S 04 500 57	Dreno longitudinal profundo p/ corte em solo DPS 07 AC/BC	m	1.553,000	-	0,000	-	114,27	-		
2 S 04 502 51	Boca de saída p/ dreno longitudinal prof BSD 01 AC/BC	und	23,000	-	0,000	-	140,28	-		
2 S 04 900 52	Sarjeta triangular de concreto STC 02 AC/BC	m	400,000	-	0,000	-	46,96	-		
2 S 04 900 53	Sarjeta triangular de concreto STC 03 AC/BC	m	1.080,000	-	0,000	-	39,31	-		
2 S 04 900 54	Sarjeta triangular de concreto STC 04 AC/BC	m	260,000	-	0,000	-	32,55	-		
2 S 04 910 51	Meio-fio de concr MFC 01 AC/BC tipo B com sarjeta de 50 cm	m	1.355,000	-	0,000	-	68,13	-		
2 S 04 910 53	Meio-fio de concr MFC 03 AC/BC	m	1.020,000	-	0,000	-	33,09	-		
2 S 04 930 51	Caixa coletora de sarjeta CCS 01 - AC/BC	und	14,000	-	0,000	-	1.845,40	-		
2 S 04 940 52	Descida d'água tipo rapido canal retangular DAR 02 AC/DC	m	179,000	-	0,000	-	93,68	-		
2 S 04 941 57	Descida d'água aterros em degraus arm DAD 07 AC/DC	m	4,000	-	0,000	-	489,24	-		
2 S 04 941 63	Descida d'água aterros em degraus arm DAD 13 AC/BC	m	2,000	-	0,000	-	692,64	-		
2 S 04 941 67	Descida d'água aterros em degraus arm DAD 17 AC/BC	m	2,000	-	0,000	-	1.022,28	-		
2 S 04 942 51	Entrada d'água EDA 01 AC/BC	und	6,000	-	0,000	-	48,02	-		
2 S 04 942 52	Entrada d'água EDA 02 AC/BC	und	12,000	-	0,000	-	57,49	-		
2 S 04 950 72	Dissipador de energia DEB 02 AC/BC/PC	und	18,000	-	0,000	-	963,12	-		
2 S 04 991 51	Tampa concr p/ caixa colet (4 nervuras) TCC 01 AC/BC	und	14,000	-	0,000	-	188,83	-		
	<b>TOTAL DE SERVIÇOS DE DRENAGEM</b>									
<b>7</b>	<b>SERVIÇOS DE OBRAS DE ARTE CORRENTES</b>									
2 S 03 940 01	Reaterro e compactação p/ bueiro	m³	1.059,618	-	0,000	-	34,10	-		
2 S 04 001 00	Escavação mecânica de vala em mat 1ª cat	m³	400,485	-	0,000	-	6,29	-		
2 S 04 100 53	Corpo BSTC D=1,00 m - CA-2 inclusive Berço AC/BC/PC/TC	m	113,000	-	0,000	-	877,35	-		
2 S 04 101 53	Boca BSTC D=1,00 m normal AC/BC/PC	und	12,000	-	0,000	-	2.462,83	-		
2 S 04 110 51	Corpo BDTC D=1,00 m - CA-4 inclusive Berço e dentes AC/BC/PC	m	15,000	-	0,000	-	1.774,84	-		
2 S 04 111 51	Boca BDTC D=1,00 m normal AC/BC/PC	und	2,000	-	0,000	-	3.425,28	-		
2 S 04 200 56	Corpo BSCC 2,00 x 2,00 m 1,00 a 2,50 m AC/BC	m	42,000	-	0,000	-	2.473,62	-		
2 S 04 200 57	Corpo BSCC 2,50 x 2,50 m 1,00 a 2,50 m AC/BC	m	27,000	-	0,000	-	3.696,96	-		
2 S 04 200 61	Corpo BSCC 2,50 x 2,50 m 2,50 a 5,00 m AC/BC	m	36,000	-	0,000	-	4.331,28	-		
2 S 04 201 52	Boca BSCC 2,00 x 2,00 m normal AC/BC	und	2,000	-	0,000	-	17.368,00	-		
2 S 04 201 60	Boca BSCC 2,00 x 2,00 m esc= 30 AC/BC	und	2,000	-	0,000	-	19.439,56	-		
2 S 04 201 57	Boca BSCC 2,50 x 2,50 m esc= 15 AC/BC	und	4,000	-	0,000	-	24.998,75	-		
2 S 04 210 58	Corpo BDCC 3,00 x 3,00 m 1,00 a 2,50 m AC/BC	m	78,000	-	0,000	-	7.950,77	-		
2 S 04 211 62	Boca BDCC 3,00 x 3,00 m esc= 30 AC/BC	und	4,000	-	0,000	-	50.300,13	-		
2 S 04 220 62	Corpo BTCC 3,00 x 3,00 m alt 2,50 a 5,00 m AC/BC	m	54,000	-	0,000	-	12.912,33	-		
2 S 04 221 62	Boca BTCC 3,00 x 3,00 m esc= 30 AC/BC	und	2,000	-	0,000	-	62.171,88	-		
	<b>TOTAL DE SERVIÇOS DE OBRAS DE ARTE CORRENTE</b>									
<b>8</b>	<b>SERVIÇOS DE TRANSPORTE P/ DRENAGEM E OAC</b>									
2 S 09 001 05	Transporte local em rodovia não pav (const) (jazidas)	tkm	31.313,831	-	0,000	-	0,69	-		
2 S 09 001 05	Transporte local em rodovia não pav (const) (grama)	tkm	3.053,298	-	0,000	-	0,69	-		
<b>Cuiabá-MT, 01 de Novembro de 2013.</b>										
Engº. Ulisses Ubirajara Néspoli Fiscal Port. Nº 557/2013 CREA Nº SP 00094689 - RN 2609830858										

 <b>GOVERNO DO ESTADO DE MATO GROSSO</b> <b>SECRETARIA DE ESTADO DE TRANSPORTES E PAV. URBANA</b>			<b>RESUMO DE MEDIÇÃO</b>					<b>SETPU</b>		
Obra: PAVIMENTAÇÃO DE RODOVIA - LOTE 01 Rodovia/Programa: MT - 423 Trecho: União do Sul - Claudia Referência: 4ª Medição Provisória Ordem de início de serviço: Nº 088/13-SUOT Ordem do 1º Reincio de serviço: Período: 01/10/13 a 31/10/13 Acumulado: 12/07/13 a 31/10/13			Nº Contrato 133/2013/00/00-ASJU Data Assinatura 08/07/2013 Publicação 08/07/2013 Processo Orig 657.860/2013-SETPU Prazo do Contrato 540 dias da Assinatura Io setembro-12		Prazo de Execução 540 DIAS Prazo Restante 0 Vr. Contratual PI 26.398.782,16 Vr. Empenhado 2013 (PI) 10.000.000,00 Vr. Acum.Medido PI 4.659.097,80 Fatur. acumulado previsto PI 4.659.097,80		<b>Firma: DÍNAMO CONSTRUTORA LTDA</b>			
CÓDIGO	DISCRIMINAÇÃO	UNID.	QUANTIDADE				PREÇO UNITÁRIO R\$	VALOR ACUMULADO R\$	% EXECUTADA	OBS
			CONTRATO	NESTA MEDIÇÃO	MEDIÇÃO ANTERIOR	ACUMULADA				
2 S 09 001 05	Transporte local em rodovia não pav (const) (areia)	tkm	9.575.932	-	0,000	-	0,69	-		
2 S 09 001 05	Transporte local em rodovia não pav (const) (brita)	tkm	47.591.147	-	0,000	-	0,69	-		
2 S 09 001 05	Transporte local em rodovia não pav (const) (cimento)	tkm	6.576.247	-	0,000	-	0,69	-		
2 S 09 001 05	Transporte local em rodovia não pav (const) (madeira)	tkm	1.199.526	-	0,000	-	0,69	-		
2 S 09 001 05	Transporte local em rodovia não pav (const) (rachão)	tkm	1.021.079	-	0,000	-	0,69	-		
2 S 09 001 05	Transporte local em rodovia não pav (const) (tubo de concreto)	tkm	3.404.138	-	0,000	-	0,69	-		
2 S 09 001 05	Transporte local em rodovia não pav (const) (escora para bueiro celu	tkm	56.060.483	-	0,000	-	0,69	-		
2 S 09 001 91	Transporte com c/ base 10 m3 em rodovia não pav (const) (grama)	tkm	12.881.507	-	0,000	-	0,55	-		
2 S 09 001 91	Transporte com c/ base 10 m3 em rodovia não pav (const) (areia)	tkm	50.985.082	-	0,000	-	0,55	-		
2 S 09 001 91	Transporte com c/ base 10 m3 em rodovia não pav (const) (brita)	tkm	223.423.200	-	0,000	-	0,55	-		
2 S 09 001 91	Transporte com c/ base 10 m3 em rodovia não pav (const) (cimento)	tkm	27.744.420	-	0,000	-	0,55	-		
2 S 09 001 91	Transporte com c/ base 10 m3 em rodovia não pav (const) (madeira)	tkm	1.742.075	-	0,000	-	0,55	-		
2 S 09 001 91	Transporte com c/ base 10 m3 em rodovia não pav (const) (rachão)	tkm	4.793.598	-	0,000	-	0,55	-		
2 S 09 001 91	Transporte com c/ base 10 m3 em rod. não pav (const) (tubo de conc	tkm	4.943.838	-	0,000	-	0,55	-		
2 S 09 002 91	Transporte com c/ base 10 m3 em rodovia pav (const) (grama)	tkm	6.327.006	-	0,000	-	0,37	-		
2 S 09 002 91	Transporte com c/ base 10 m3 em rodovia pav (const) (areia)	tkm	19.843.127	-	0,000	-	0,37	-		
2 S 09 002 91	Transporte com c/ base 10 m3 em rodovia pav (const) (brita)	tkm	251.325.668	-	0,000	-	0,37	-		
2 S 09 002 91	Transporte com c/ base 10 m3 em rodovia pav (const) (cimento)	tkm	13.627.217	-	0,000	-	0,37	-		
2 S 09 002 91	Transporte com c/ base 10 m3 em rodovia pav (const) (rachão)	tkm	5.392.252	-	0,000	-	0,37	-		
2 S 09 002 91	Transporte com c/ base 10 m3 em rod. pav (const) (tubo de concreto	tkm	7.054.013	-	0,000	-	0,37	-		
<b>TOTAL DE SERVIÇOS DE TRANSPORTE P/ DRENAGEM OAC</b>										
<b>9 SERVIÇOS DE OBRAS COMPLEMENTARES</b>										
2 S 06 410 00	Cerca de arame farpado com suporte de madeira	m	14.683.500	-	0,000	-	22,62	-		
s/c	Remoção de cerca	m	14.780.500	-	0,000	-	9,61	-		
s/c	Deslocamento de postes	und	120.000	-	0,000	-	1.839,23	-		
<b>TOTAL DE SERVIÇOS DE OBRAS COMPLEMENTARES</b>										
<b>10 SERVIÇOS DE SINALIZAÇÃO</b>										
<b>10.1 SINALIZAÇÃO HORIZONTAL</b>										
4 S 06 100 21	Pintura de faixa - tinta base acrílica p/2 anos	m²	8.341.200	-	0,000	-	11,97	-		
4 S 06 121 01	Forn e colocação de tacha reflet bidirecional	und	6.269.000	-	0,000	-	11,42	-		
4 S 06 121 11	Forn e colocação de tachão reflet bidirecional	und	53.000	-	0,000	-	32,96	-		
<b>TOTAL DE SERVIÇOS DE SINALIZAÇÃO HORIZONTAL</b>										
<b>10.2 SINALIZAÇÃO VERTICAL</b>										
4 S 06 010 01	Defensa semi-maleável simples (forn / impl)	m	1.955.000	-	0,000	-	178,48	-		
4 S 06 010 02	Ancoragem de defesa semi-maleável simples (forn / impl)	m	288.000	-	0,000	-	199,92	-		
4 S 06 200 02	Forn e implantação placa de sinaliz tor refletiva	m²	107.700	-	0,000	-	300,47	-		
<b>TOTAL DE SERVIÇOS DE SINALIZAÇÃO VERTICAL</b>										
<b>5.0 SERVIÇOS DE RECUPERAÇÃO AMBIENTAL</b>										
2 S 05 100 00	Enleivamento	m²	2.654.100	-	0,000	-	5,95	-		
2 S 05 102 00	Hidrossemeadura	m²	689.583.340	-	0,000	-	1,32	-		
3 S 01 930 00	Reconformação mecanica da faixa de dominio	m³	403.200.200	-	0,000	-	0,18	-		
s/c	Plantio de Arvores e Arbustos	und	23.041.000	-	0,000	-	20,34	-		
<b>TOTAL DE SERVIÇOS DE RECUPERAÇÃO AMBIENTAL</b>										
<b>TOTAL ACUMULADO DESTA MEDIÇÃO</b>								<b>4.659.097,80</b>		
<b>A DEDUZIR DA MEDIÇÃO ANTERIOR</b>								<b>3.849.099,31</b>		
<b>SUB-TOTAL:</b>								<b>809.998,49</b>		
<b>VALOR LIQUIDO</b>										
Importa o líquido a pagar referente aos serviços executados nesta medição em:			<b>R\$ 809.998,49</b>							
Cuiabá-MT, 01 de Novembro de 2013.										
Engº. Ulisses Ubirajara Néspoli Fiscal Port. Nº 557/2013 CREA Nº SP 00094689 - RN 2609830858										



**ESTADO DE MATO GROSSO**  
**SECRETARIA DE ESTADO DE TRANSPORTES E PAV. URBANA**

**Cuiabá-MT, 02 de Maio de 2014.**

Ao Ilmo Sr.  
Eng.º. Alaor Alveolos Zeferino de Paula  
**M.D. SECRETARIO ADJUNTO DE TRANSPORTES**  
Nesta

Sr. Superintendente,


Venho, pelo presente encaminhar a 5ª Medição Provisória dos serviços de Pavimentação Asfáltica, executados pela firma DINAMO CONSTRUTORA LTDA, na Rodovia: MT-423 , trecho: União do Sul - Claudia, objeto do I. C. N.º 133/2013/00/00-ASJU, Período: 01/04/14 a 30/04/14


• 5ª Medição Provisória.....	R\$	1.495.353,52
• Total .....	<b>R\$</b>	<b>1.495.353,52</b>


Atenciosamente

---

*Eng.º. Ulisses Ubirajara Néspoli*  
*Fiscal Port. N.º 557/2013*  
*CREA N.º SP 00094689 - RN 2609830858*

 <b>GOVERNO DO ESTADO DE MATO GROSSO</b> <b>SECRETARIA DE ESTADO DE TRANSPORTES E PAV. URBANA</b>		<b>RESUMO DE MEDIÇÃO</b>					<b>SETPU</b>			
Obra: PAVIMENTAÇÃO DE RODOVIA - LOTE 01 Rodovia/Programa: MT - 423 Trecho: União do Sul - Claudia Referência: 5ª Medição Provisória Ordem de início de serviço: Nº 088/13-SUOT Ordem do 1º Reinício de serviço: Período: 01/04/14 a 30/04/14 Acumulado: 12/07/13 a 30/04/14		Nº Contrato 133/2013/00/00-ASJU Data Assinatura 08/07/2013 Publicação 08/07/2013 Processo Orig. 657.860/2012-SETPU Prazo do Contrato 540 dias da Assinatura Io setembro-12		Prazo de Execução 540 DIAS Prazo Restante 0 Vr. Contratual PI 26.398.782,16 Vr. Empenhado 2013 (PI) 10.000.000,00 Vr. Acum.Medido PI 6.154.451,32 Fatur. acumulado previsto PI 6.154.451,32		<b>Firma: DINAMO CONSTRUTORA LTDA</b>				
CÓDIGO	DISCRIMINAÇÃO	UNID.	QUANTIDADE				PREÇO UNITÁRIO R\$	VALOR ACUMULADO R\$	% EXECUTADA	OBS
			CONTRATO	NESTA MEDIÇÃO	MEDIÇÃO ANTERIOR	ACUMULADA				
<b>1 SERVIÇOS PRELIMINARES</b>										
2 S 00 000 10	Instalação de Canteiro/ acampamento	cj	1,000	0,000	0,500	0,500	1.005.989,03	502.994,51	50%	
2 S 00 000 20	Mobilização e Desmobilização de pessoal	cj	1,000	0,000	0,500	0,500	8.851,91	4.425,95	50%	
2 S 00 000 22	Mobilização e Desmobilização de Equipamento Rodante	cj	1,000	0,000	0,500	0,500	221.664,29	110.832,14	50%	
2 S 00 000 24	Mobilização e Desmobilização de Equipamento Pesado	cj	1,000	0,000	0,500	0,500	688.277,08	344.138,54	50%	
2 S 00 000 30	Marco de Concreto de Identificação da Obra	und	1,000	0,000	0,000	0,000	2.035,12	-		
<b>TOTAL DE SERVIÇOS DE PRELIMINARES</b>								<b>962.391,14</b>		
<b>2 SERVIÇOS DE TERRAPLENAGEM</b>										
1 A 00 001 05	Transporte local c/ base 10 m3 rodov não pav (const)	tkm	2.921.555,039	-	821.005,688	821.005,688	0,55	451.553,12	28%	
2 S 01 000 00	Desm dest limpeza áreas c/ árvores diâmetro até 0,15 m	m²	706.015,440	609.816,800	0,000	609.816,800	0,32	195.141,37	86%	
2 S 01 010 00	Desmatamento de árvore c/ diâmetro = 0,15 a 0,30 m	und	13.347,000	9.786,000	0,000	9.786,000	32,55	318.534,30	73%	
2 S 01 012 00	Desmatamento de árvore c/ diâmetro > 0,30 m	und	175,000	-	0,000	-	81,37	-		
2 S 01 100 01	Escavação, carga e transporte mat 1º cat DMT 50 m	m³	3.384,738	-	0,000	-	1,68	-		
2 S 01 100 22	Escavação, carga e transporte mat 1º cat DMT 50 a 200 m c/e	m³	2.398,640	-	0,000	-	5,56	-		
2 S 01 100 23	Escavação, carga e transporte mat 1º cat DMT 200 a 400 m c/e	m³	9.325,391	-	9.325,391	9.325,391	5,96	55.579,33	100%	
2 S 01 100 29	Escavação, carga e transporte mat 1º cat DMT 1400 a 1600 m c/e	m³	10.308,231	-	9.702,456	9.702,456	8,51	82.567,90	94%	
2 S 01 100 31	Escavação, carga e transporte mat 1º cat DMT 1800 a 2000 m c/e	m³	5.759,324	-	5.759,323	5.759,323	9,31	53.619,29	100%	
2 S 01 100 32	Escavação, carga e transporte mat 1º cat DMT 2000 a 3000 m c/e	m³	43.095,202	-	39.947,212	39.947,212	10,45	417.448,36	93%	
2 S 01 100 33	Escavação, carga e transporte mat 1º cat DMT 3000 a 5000 m c/e	m³	308.895,188	66.499,747	122.588,607	189.088,354	13,86	2.620.764,58	61%	
2 S 01 511 00	Compactação de aterros a 100% proctor normal	m²	165.758,749	20.976,000	92.498,785	113.474,785	2,86	324.537,88	68%	
	Compactação de aterros a 100% proctor intermediário	m²	167.429,698	-	61.722,941	61.722,941	2,86	176.527,61	37%	
<b>TOTAL DE SERVIÇOS DE TERRAPLENAGEM</b>								<b>4.696.273,74</b>		
<b>3 SERVIÇOS DE PAVIMENTAÇÃO</b>										
2 S 02 110 00	Regularização do subleito	m²	384.993,670	-	166.362,000	166.362,000	0,76	126.435,12	43%	
2 S 02 200 00	Sub-base solo estabilizado granulometricamente sem mistura	m²	49.770,027	-	0,000	-	12,58	-		
3 S 02 200 01	Base solo estabilizado granulometricamente sem mistura	m²	68.808,038	-	0,000	-	12,58	-		
5 S 02 300 00	Imprimação (execução)	m²	304.758,990	-	0,000	-	0,27	-		
2 S 02 500 52	Tratamento superficial simples c/ banho diluído BC	m²	67.030,980	-	0,000	-	1,09	-		
2 S 02 501 52	Tratamento superficial duplo c/ banho diluído BC	m²	237.728,013	-	0,000	-	3,27	-		
<b>TOTAL DE SERVIÇOS DE PAVIMENTAÇÃO</b>								<b>126.435,12</b>		
<b>4 MATERIAL BETUMINOSO - AQUISIÇÃO E TRANSPORTE</b>										
<b>4.1 MATERIAL BETUMINOSO - AQUISIÇÃO</b>										
2 S 02 999 03	Asfalto Diluído CM-30	t	365,711	-	0,000	-	2.511,20	-		
2 S 02 999 05	Emulsão Asfáltica RR-2C	t	807,027	-	0,000	-	1.356,40	-		
<b>TOTAL DE MATERIAL BETUMINOSOS - AQUISIÇÃO</b>										
<b>4.2 MATERIAL BETUMINOSO - TRANSPORTE</b>										
2 S 09 009 03	Transporte de Asfalto diluído CM-30	t	365,711	-	0,000	-	212,91	-		
2 S 09 009 05	Transporte de Emulsão Asfáltica RR-2C	t	807,027	-	0,000	-	212,91	-		
<b>TOTAL DE MATERIAL BETUMINOSOS - TRANSPORTE</b>										
<b>5 TRANSPORTE PARA PAVIMENTAÇÃO</b>										
2 S 09 001 05	Transporte local rod não pav -(sub-Base)	tkm	2.248.811,126	-	535.291,774	535.291,774	0,69	369.351,32	24%	
2 S 09 001 05	Transporte local rod não pav -(Base)	tkm	4.037.251,773	-	0,000	-	0,69	-		
2 S 09 001 91	Transporte com c/ base 10 m3 rod não pav -(Pedrisco) p/ TSS	tkm	61.832,076	-	0,000	-	0,55	-		
2 S 09 001 91	Transporte com c/ base 10 m3 rod não pav -(Pedrisco) p/ TSD	tkm	13.170,787	-	0,000	-	0,55	-		
2 S 09 002 91	Transporte com c/ base 10 m3 rod pav -(Pedrisco) p/ TSS	tkm	69.554,047	-	0,000	-	0,37	-		
2 S 09 001 91	Transporte com c/ base 10 m3 rod não pav -(Brita) p/ TSS	tkm	677.057,354	-	0,000	-	0,55	-		
2 S 09 001 91	Transporte com c/ base 10 m3 rod não pav -(Brita) p/ TSD	tkm	144.219,294	-	0,000	-	0,55	-		
2 S 09 002 91	Transporte com c/ base 10 m3 rod pav -(Brita) p/ TSD	tkm	761.612,455	-	0,000	-	0,37	-		
<b>TOTAL DE SERVIÇOS DE TRANSPORTE PARA PAVIMENTAÇÃO</b>								<b>369.351,32</b>		
<b>Cuiabá-MT, 02 de Maio de 2014.</b> Engº. Ulisses Ubirajara Néspoli Fiscal Port. Nº 557/2013 CREA Nº SP 00094689 - RN 2609830858										

 <b>GOVERNO DO ESTADO DE MATO GROSSO</b> <b>SECRETARIA DE ESTADO DE TRANSPORTES E PAV. URBANA</b>		<b>RESUMO DE MEDIÇÃO</b>				<b>SETPU</b>				
Obra: PAVIMENTAÇÃO DE RODOVIA - LOTE 01 Rodovia/Programa: MT - 423 Trecho: União do Sul - Claudia Referência: SP Medição Provisória Ordem de início de serviço: Nº 088/13-SUOT Ordem do 1º Reinício de serviço: Período: 01/04/14 a 30/04/14      Acumulado: 12/07/13 a 30/04/14		Nº Contrato: 133/2013/00/00-ASJU Data Assinatura: 08/07/2013 Publicação: 657.860/2013-SETPU Processo Orig.: 540 dias da Assinatura Prazo do Contrato: setembro-12		Prazo de Execução: 540 DIAS Prazo Restante: 0 Vr. Contratual PI: 26.398.782,16 Vr. Empenhado 2013 (PI): 10.000.000,00 Vr. Acum.Medido PI: 6.154.451,32 Fatur. acumulado previsto PI: 6.154.451,32		Firma: <b>DÍNAMO CONSTRUTORA LTDA</b>				
CÓDIGO	DISCRIMINAÇÃO	UNID.	QUANTIDADE				PREÇO UNITÁRIO R\$	VALOR ACUMULADO R\$	% EXECUTADA	OBS
			CONTRATO	NESTA MEDIÇÃO	MEDIÇÃO ANTERIOR	ACUMULADA				
<b>6</b>	<b>SERVIÇOS DE DRENAGEM</b>									
2 S 04 400 54	Valeta prot Corte c/ revestimento concreto VPC 04 AC/BC	m	943,794	-	0,000	-	99,25	-		
2 S 04 401 54	Valeta prot Aterro c/ revestimento concreto VPC 04 AC/BC	m	815,000	-	0,000	-	98,05	-		
2 S 04 500 57	Dreno longitudinal profundo p/ corte em solo DPS 07 AC/BC	m	1.553,000	-	0,000	-	114,27	-		
2 S 04 502 51	Boca de saída p/ dreno longitudinal prof BSD 01 AC/BC	und	23,000	-	0,000	-	140,28	-		
2 S 04 900 52	Sarjeta triangular de concreto STC 02 AC/BC	m	400,000	-	0,000	-	46,96	-		
2 S 04 900 53	Sarjeta triangular de concreto STC 03 AC/BC	m	1.080,000	-	0,000	-	39,31	-		
2 S 04 900 54	Sarjeta triangular de concreto STC 04 AC/BC	m	260,000	-	0,000	-	32,55	-		
2 S 04 910 51	Meio-fio de concr MFC 01 AC/BC tipo B com sarjeta de 50 cm	m	1.355,000	-	0,000	-	68,13	-		
2 S 04 910 53	Meio-fio de concr MFC 03 AC/BC	m	1.020,000	-	0,000	-	33,09	-		
2 S 04 930 51	Caixa coletora de sarjeta CCS 01 - AC/BC	und	14,000	-	0,000	-	1.845,40	-		
2 S 04 940 52	Descida d'água tipo rapido canal retangular DAR 02 AC/DC	m	179,000	-	0,000	-	93,68	-		
2 S 04 941 57	Descida d'água aterros em degraus arm DAD 07 AC/DC	m	4,000	-	0,000	-	489,24	-		
2 S 04 941 63	Descida d'água aterros em degraus arm DAD 13 AC/BC	m	2,000	-	0,000	-	692,64	-		
2 S 04 941 67	Descida d'água aterros em degraus arm DAD 17 AC/BC	m	2,000	-	0,000	-	1.022,28	-		
2 S 04 942 51	Entrada d'água EDA 01 AC/BC	und	6,000	-	0,000	-	48,02	-		
2 S 04 942 52	Entrada d'água EDA 02 AC/BC	und	12,000	-	0,000	-	57,49	-		
2 S 04 950 72	Dissipador de energia DEB 02 AC/BC/PC	und	18,000	-	0,000	-	963,12	-		
2 S 04 991 51	Tampa concr p/ caixa colet (4 nervuras) TCC 01 AC/BC	und	14,000	-	0,000	-	188,83	-		
	<b>TOTAL DE SERVIÇOS DE DRENAGEM</b>									
<b>7</b>	<b>SERVIÇOS DE OBRAS DE ARTE CORRENTES</b>									
2 S 03 940 01	Reaterro e compactação p/ bueiro	m³	1.059,618	-	0,000	-	34,10	-		
2 S 04 001 00	Escavação mecânica de vala em mat 1º cat	m³	400,485	-	0,000	-	6,29	-		
2 S 04 100 53	Corpo BSTC D=1,00 m - CA-2 inclusive Berço AC/BC/PC/TC	m	113,000	-	0,000	-	877,35	-		
2 S 04 101 53	Boca BSTC D=1,00 m normal AC/BC/PC	und	12,000	-	0,000	-	2.462,83	-		
2 S 04 110 51	Corpo BDTC D=1,00 m - CA-4 inclusive Berço e dentes AC/BC/PC	m	15,000	-	0,000	-	1.774,84	-		
2 S 04 111 51	Boca BDTC D=1,00 m normal AC/BC/PC	und	2,000	-	0,000	-	3.425,28	-		
2 S 04 200 56	Corpo BSICC 2,00 x 2,00 m 1,00 a 2,50 m AC/BC	m	42,000	-	0,000	-	2.473,62	-		
2 S 04 200 57	Corpo BSICC 2,50 x 2,50 m 1,00 a 2,50 m AC/BC	m	27,000	-	0,000	-	3.696,96	-		
2 S 04 200 61	Corpo BSICC 2,50 x 2,50 m 2,50 a 5,00 m AC/BC	m	36,000	-	0,000	-	4.331,28	-		
2 S 04 201 52	Boca BSICC 2,00 x 2,00 m normal AC/BC	und	2,000	-	0,000	-	17.368,00	-		
2 S 04 201 60	Boca BSICC 2,00 x 2,00 m esc= 30 AC/BC	und	2,000	-	0,000	-	19.439,56	-		
2 S 04 201 57	Boca BSICC 2,50 x 2,50 m esc= 15 AC/BC	und	4,000	-	0,000	-	24.998,75	-		
2 S 04 210 58	Corpo BDCC 3,00 x 3,00 m 1,00 a 2,50 m AC/BC	m	78,000	-	0,000	-	7.950,77	-		
2 S 04 211 62	Boca BDCC 3,00 x 3,00 m esc= 30 AC/BC	und	4,000	-	0,000	-	50.300,13	-		
2 S 04 220 62	Corpo BTCC 3,00 x 3,00 m alt 2,50 a 5,00 m AC/BC	m	54,000	-	0,000	-	12.912,33	-		
2 S 04 221 62	Boca BTCC 3,00 x 3,00 m esc= 30 AC/BC	und	2,000	-	0,000	-	62.171,88	-		
	<b>TOTAL DE SERVIÇOS DE OBRAS DE ARTE CORRENTE</b>									
<b>8</b>	<b>SERVIÇOS DE TRANSPORTE P/ DRENAGEM E OAC</b>									
2 S 09 001 05	Transporte local em rodovia não pav (const) (jazidas)	tkm	31.313,831	-	0,000	-	0,69	-		
2 S 09 001 05	Transporte local em rodovia não pav (const) (grama)	tkm	3.053,298	-	0,000	-	0,69	-		
<b>Cuiabá-MT, 02 de Maio de 2014.</b>										
Engº. Ulisses Ubirajara Néspoli Fiscal Port. Nº 657/2013 CREA Nº SP 00094689 - RN 2609830858										

 <b>GOVERNO DO ESTADO DE MATO GROSSO</b> <b>SECRETARIA DE ESTADO DE TRANSPORTES E PAV. URBANA</b>			<b>RESUMO DE MEDIÇÃO</b>				<b>SETPU</b>			
Obra: PAVIMENTAÇÃO DE RODOVIA - LOTE 01 Rodovia/Programa: MT - 423 Trecho: União do Sul - Claudia Referência: SP Medição Provisória Ordem de início de serviço: Nº 088/13-SUOT Ordem do 1º Reinício de serviço: Período: 01/04/14 a 30/04/14      Acumulado: 12/07/13 a 30/04/14			Nº Contrato: 133/2013/00/00-ASJU Data Assinatura: 08/07/2013 Publicação: 08/07/2013 Processo Orig.: 657.860/2013-SETPU Prazo do Contrato: 540 dias da Assinatura Io: setembro-12		Prazo de Execução: 540 DIAS Prazo Restante: 0 Vr. Contratual PI: 26.396.782,16 Vr. Empenhado 2013 (PI): 10.000.000,00 Vr. Acum.Medido PI: 6.154.451,32 Fatur. acumulado previsto PI: 6.154.451,32		<b>Firma: DÍNAMO CONSTRUTORA LTDA</b>			
CÓDIGO	DISCRIMINAÇÃO	UNID.	QUANTIDADE				PREÇO UNITÁRIO R\$	VALOR ACUMULADO R\$	% EXECUTADA	OBS
			CONTRATO	NESTA MEDIÇÃO	MEDIÇÃO ANTERIOR	ACUMULADA				
2 S 09 001 05	Transporte local em rodovia não pav (const) (areia)	tkm	9.575,932	-	0,000	-	0,69	-		
2 S 09 001 05	Transporte local em rodovia não pav (const) (brita)	tkm	47.591,147	-	0,000	-	0,69	-		
2 S 09 001 05	Transporte local em rodovia não pav (const) (cimento)	tkm	6.576,247	-	0,000	-	0,69	-		
2 S 09 001 05	Transporte local em rodovia não pav (const) (madeira)	tkm	1.199,526	-	0,000	-	0,69	-		
2 S 09 001 05	Transporte local em rodovia não pav (const) (rachão)	tkm	1.021,079	-	0,000	-	0,69	-		
2 S 09 001 05	Transporte local em rodovia não pav (const) (tubo de concreto)	tkm	3.404,138	-	0,000	-	0,69	-		
2 S 09 001 05	Transporte local em rodovia não pav (const) (escora para bueiro celu)	tkm	56.060,483	-	0,000	-	0,69	-		
2 S 09 001 91	Transporte com c/ base 10 m3 em rodovia não pav (const) (grama)	tkm	12.881,507	-	0,000	-	0,55	-		
2 S 09 001 91	Transporte com c/ base 10 m3 em rodovia não pav (const) (areia)	tkm	50.985,082	-	0,000	-	0,55	-		
2 S 09 001 91	Transporte com c/ base 10 m3 em rodovia não pav (const) (brita)	tkm	223.423,200	-	0,000	-	0,55	-		
2 S 09 001 91	Transporte com c/ base 10 m3 em rodovia não pav (const) (cimento)	tkm	27.744,420	-	0,000	-	0,55	-		
2 S 09 001 91	Transporte com c/ base 10 m3 em rodovia não pav (const) (madeira)	tkm	1.742,075	-	0,000	-	0,55	-		
2 S 09 001 91	Transporte com c/ base 10 m3 em rodovia não pav (const) (rachão)	tkm	4.793,598	-	0,000	-	0,55	-		
2 S 09 001 91	Transporte com c/ base 10 m3 em rod. não pav (const) (tubo de conc	tkm	4.943,838	-	0,000	-	0,55	-		
2 S 09 002 91	Transporte com c/ base 10 m3 em rodovia pav (const) (grama)	tkm	6.327,006	-	0,000	-	0,37	-		
2 S 09 002 91	Transporte com c/ base 10 m3 em rodovia pav (const) (areia)	tkm	19.843,127	-	0,000	-	0,37	-		
2 S 09 002 91	Transporte com c/ base 10 m3 em rodovia pav (const) (brita)	tkm	251.325,668	-	0,000	-	0,37	-		
2 S 09 002 91	Transporte com c/ base 10 m3 em rodovia pav (const) (cimento)	tkm	13.627,217	-	0,000	-	0,37	-		
2 S 09 002 91	Transporte com c/ base 10 m3 em rodovia pav (const) (rachão)	tkm	5.392,252	-	0,000	-	0,37	-		
2 S 09 002 91	Transporte com c/ base 10 m3 em rod. pav (const) (tubo de concreto	tkm	7.054,013	-	0,000	-	0,37	-		
<b>TOTAL DE SERVIÇOS DE TRANSPORTE P/ DRENAGEM OAC</b>										
<b>9 SERVIÇOS DE OBRAS COMPLEMENTARES</b>										
2 S 06 410 00	Cerca de arame farpado com suporte de madeira	m	14.683,500	-	0,000	-	22,62	-		
s/c	Remoção de cerca	m	14.780,500	-	0,000	-	9,61	-		
s/c	Deslocamento de postes	und	120,000	-	0,000	-	1.839,23	-		
<b>TOTAL DE SERVIÇOS DE OBRAS COMPLEMENTARES</b>										
<b>10 SERVIÇOS DE SINALIZAÇÃO</b>										
<b>10.1 SINALIZAÇÃO HORIZONTAL</b>										
4 S 06 100 21	Pintura de faixa - tinta base acrílica p/2 anos	m²	8.341,200	-	0,000	-	11,97	-		
4 S 06 121 01	Forn e colocação de tacha reflet bidirecional	und	6.269,000	-	0,000	-	11,42	-		
4 S 06 121 11	Forn e colocação de tachão reflet bidirecional	und	53,000	-	0,000	-	32,96	-		
<b>TOTAL DE SERVIÇOS DE SINALIZAÇÃO HORIZONTAL</b>										
<b>10.2 SINALIZAÇÃO VERTICAL</b>										
4 S 06 010 01	Defensa semi-maleável simples (forn / impl)	m	1.955,000	-	0,000	-	178,48	-		
4 S 06 010 02	Ancoragem de defesa semi-maleável simples (forn / impl)	m	288,000	-	0,000	-	199,92	-		
4 S 06 200 02	Forn e implantação placa de sinaliz tor refletiva	m²	107,700	-	0,000	-	300,47	-		
<b>TOTAL DE SERVIÇOS DE SINALIZAÇÃO VERTICAL</b>										
<b>5.0 SERVIÇOS DE RECUPERAÇÃO AMBIENTAL</b>										
2 S 05 100 00	Enleivamento	m²	2.654,100	-	0,000	-	5,95	-		
2 S 05 102 00	Hidrossemeadura	m²	689.583,340	-	0,000	-	1,32	-		
3 S 01 930 00	Reconformação mecânica da faixa de domínio	m³	403.200,200	-	0,000	-	0,18	-		
s/c	Plantio de Árvores e Arbustos	und	23.041,000	-	0,000	-	20,34	-		
<b>TOTAL DE SERVIÇOS DE RECUPERAÇÃO AMBIENTAL</b>										
<b>TOTAL ACUMULADO DESTA MEDIÇÃO</b>								<b>6.154.451,32</b>		
<b>A DEDUZIR DA MEDIÇÃO ANTERIOR</b>								<b>4.659.097,80</b>		
<b>VALOR LIQUIDO</b>								<b>1.495.353,52</b>		
Importa o líquido a pagar referente aos serviços executados nesta medição em: <b>R\$ 1.495.353,52</b>										
Cuiabá-MT, 02 de Maio de 2014.										
Engº. Ulisses Ubirajara Néspoli Fiscal Port. Nº 557/2013 CREA Nº SP 00094689 - RN 2609830858										



**ESTADO DE MATO GROSSO**  
**SECRETARIA DE ESTADO DE TRANSPORTES E PAV. URBANA**

**Cuiabá-MT, 02 de Junho de 2014.**

Ao Ilmo Sr.  
Eng.º. Alaor Alveolos Zeferino de Paula  
**M.D. SECRETARIO ADJUNTO DE TRANSPORTES**  
Nesta

Sr. Superintendente,


Venho, pelo presente encaminhar a 6ª Medição Provisória dos serviços de Pavimentação Asfáltica, executados pela firma DINAMO CONSTRUTORA LTDA, na Rodovia: MT-423 , trecho: União do Sul - Claudia, objeto do I. C. N.º 133/2013/00/00-ASJU, Período: 01/05/14 a 31/05/14


• 6ª Medição Provisória.....	R\$	1.657.606,27
• Total .....	<b>R\$</b>	<b>1.657.606,27</b>


Atenciosamente

---

*Eng.º. Ulisses Ubirajara Néspoli*  
*Fiscal Port. N.º 557/2013*  
*CREA N.º SP 00094689 - RN 2609830858*

 <b>GOVERNO DO ESTADO DE MATO GROSSO</b> <b>SECRETARIA DE ESTADO DE TRANSPORTES E PAV. URBANA</b>		<b>RESUMO DE MEDIÇÃO</b>					<b>SETPU</b>			
Obra: PAVIMENTAÇÃO DE RODOVIA - LOTE 01 Rodovia/Programa: MT - 423 Trecho: União do Sul - Claudia Referência: 6ª Medição Provisória Ordem de início de serviço: Nº 088/13-SUOT Ordem do 1º Reinício de serviço: Período: 01/05/14 a 31/05/14 Acumulado: 12/07/13 a 31/05/14		Nº Contrato 133/2013/00/00-ASJU Data Assinatura 08/07/2013 Publicação 08/07/2013 Processo Orig. 657.860/2012-SETPU Prazo do Contrato 540 dias da Assinatura Io setembro-12		Prazo de Execução Prazo Restante Vr. Contratual PI Vr. Empenhado 2013 (PI) Vr. Acum.Medido PI Fatur. acumulado previsto PI		540 DIAS 0 26.398.782,16 10.000.000,00 7.812.057,59 7.812.057,59				
		<b>Firma: DINAMO CONSTRUTORA LTDA</b>								
CÓDIGO	DISCRIMINAÇÃO	UNID.	QUANTIDADE				PREÇO UNITÁRIO R\$	VALOR ACUMULADO R\$	% EXECUTADA	OBS
			CONTRATO	NESTA MEDIÇÃO	MEDIÇÃO ANTERIOR	ACUMULADA				
<b>PAVIMENTAÇÃO RODOVIARIA</b>										
<b>1 SERVIÇOS PRELIMINARES</b>										
2 S 00 000 10	Instalação de Canteiro/ acampamento	cj	1,000	0,000	0,500	0,500	1.005.989,03	502.994,51	50%	
2 S 00 000 20	Mobilização e Desmobilização de pessoal	cj	1,000	0,000	0,500	0,500	8.851,91	4.425,95	50%	
2 S 00 000 22	Mobilização e Desmobilização de Equipamento Rodante	cj	1,000	0,000	0,500	0,500	221.664,29	110.832,14	50%	
2 S 00 000 24	Mobilização e Desmobilização de Equipamento Pesado	cj	1,000	0,000	0,500	0,500	688.277,08	344.138,54	50%	
2 S 00 000 30	Marco de Concreto de Identificação da Obra	und	1,000	0,000	0,000	0,000	2.035,12	-		
<b>TOTAL DE SERVIÇOS DE PRELIMINARES</b>								<b>962.391,14</b>		
<b>2 SERVIÇOS DE TERRAPLENAGEM</b>										
1 A 00 001 05	Transporte local c/ base 10 m3 rodov não pav (const)	tkm	2.921.555,039	237.271,235	821.005,688	1.058.276,923	0,55	582.052,30	36%	
2 S 01 000 00	Desm dest limpeza áreas c/ árvores diâmetro até 0,15 m	m²	706.015,440	-	609.816,800	609.816,800	0,32	195.141,37	86%	
2 S 01 010 00	Desmatamento de árvore c/ diâmetro = 0,15 a 0,30 m	und	13.347,000	-	9.786,000	9.786,000	32,55	318.534,30	73%	
2 S 01 012 00	Desmatamento de árvore c/ diâmetro > 0,30 m	und	175,000	-	0,000	-	81,37	-		
2 S 01 100 01	Escavação, carga e transporte mat 1ª cat DMT 50 m	m³	3.384,738	-	0,000	-	1,68	-		
2 S 01 100 22	Escavação, carga e transporte mat 1ª cat DMT 50 a 200 m c/e	m³	2.398,640	-	0,000	-	5,56	-		
2 S 01 100 23	Escavação, carga e transporte mat 1ª cat DMT 200 a 400 m c/e	m³	9.325,391	-	9.325,391	9.325,391	5,96	55.579,33	100%	
2 S 01 100 29	Escavação, carga e transporte mat 1ª cat DMT 1400 a 1600 m c/e	m³	10.308,231	-	9.702,456	9.702,456	8,51	82.567,90	94%	
2 S 01 100 31	Escavação, carga e transporte mat 1ª cat DMT 1800 a 2000 m c/e	m³	5.759,324	-	5.759,323	5.759,323	9,31	53.619,29	100%	
2 S 01 100 32	Escavação, carga e transporte mat 1ª cat DMT 2000 a 3000 m c/e	m³	43.095,202	-	39.947,212	39.947,212	10,45	417.448,36	93%	
2 S 01 100 33	Escavação, carga e transporte mat 1ª cat DMT 3000 a 5000 m c/e	m³	308.895,188	26.484,483	189.088,354	215.572,837	13,86	2.987.839,52	70%	
2 S 01 511 00	Compactação de aterros a 100% proctor normal	m²	165.758,749	-	113.474,785	113.474,785	2,86	324.537,88	68%	
	Compactação de aterros a 100% proctor intermediário	m²	167.429,698	16.052,187	61.722,941	77.775,128	2,86	222.436,86	46%	
<b>TOTAL DE SERVIÇOS DE TERRAPLENAGEM</b>								<b>5.239.757,11</b>		
<b>3 SERVIÇOS DE PAVIMENTAÇÃO</b>										
2 S 02 110 00	Regularização do subleito	m²	384.993,670	-	166.362,000	166.362,000	0,76	126.435,12	43%	
2 S 02 200 00	Sub-base solo estabilizado granulometricamente sem mistura	m²	49.770,027	-	0,000	-	12,58	-		
3 S 02 200 01	Base solo estabilizado granulometricamente sem mistura	m²	68.808,038	-	0,000	-	12,58	-		
5 S 02 300 00	Imprimação (execução)	m²	304.758,990	-	0,000	-	0,27	-		
2 S 02 500 52	Tratamento superficial simples c/ banho diluído BC	m²	67.030,980	-	0,000	-	1,09	-		
2 S 02 501 52	Tratamento superficial duplo c/ banho diluído BC	m²	237.728,013	-	0,000	-	3,27	-		
<b>TOTAL DE SERVIÇOS DE PAVIMENTAÇÃO</b>								<b>126.435,12</b>		
<b>4 MATERIAL BETUMINOSO - AQUISIÇÃO E TRANSPORTE</b>										
<b>4.1 MATERIAL BETUMINOSO - AQUISIÇÃO</b>										
2 S 02 999 03	Asfalto Diluído CM-30	t	365,711	-	0,000	-	2.511,20	-		
2 S 02 999 05	Emulsão Asfáltica RR-2C	t	807,027	-	0,000	-	1.356,40	-		
<b>TOTAL DE MATERIAL BETUMINOSOS - AQUISIÇÃO</b>										
<b>4.2 MATERIAL BETUMINOSO - TRANSPORTE</b>										
2 S 09 009 03	Transporte de Asfalto diluído CM-30	t	365,711	-	0,000	-	212,91	-		
2 S 09 009 05	Transporte de Emulsão Asfáltica RR-2C	t	807,027	-	0,000	-	212,91	-		
<b>TOTAL DE MATERIAL BETUMINOSOS - TRANSPORTE</b>										
<b>5 TRANSPORTE PARA PAVIMENTAÇÃO</b>										
2 S 09 001 05	Transporte local rod não pav -(sub-Base)	tkm	2.248.811,126	-	535.291,774	535.291,774	0,69	369.351,32	24%	
2 S 09 001 05	Transporte local rod não pav -(Base)	tkm	4.037.251,773	-	0,000	-	0,69	-		
2 S 09 001 91	Transporte com c/ base 10 m3 rod não pav - (Pedrisco) p/ TSS	tkm	61.832,076	-	0,000	-	0,55	-		
2 S 09 001 91	Transporte com c/ base 10 m3 rod não pav - (Pedrisco) p/ TSD	tkm	13.170,787	-	0,000	-	0,55	-		
2 S 09 002 91	Transporte com c/ base 10 m3 rod pav - (Pedrisco) p/ TSS	tkm	69.554,047	-	0,000	-	0,37	-		
2 S 09 001 91	Transporte com c/ base 10 m3 rod não pav - (Brita) p/ TSS	tkm	677.057,354	-	0,000	-	0,55	-		
2 S 09 001 91	Transporte com c/ base 10 m3 rod não pav - (Brita) p/ TSD	tkm	144.219,294	-	0,000	-	0,55	-		
2 S 09 002 91	Transporte com c/ base 10 m3 rod pav - (Brita) p/ TSD	tkm	761.612,455	-	0,000	-	0,37	-		
<b>TOTAL DE SERVIÇOS DE TRANSPORTE PARA PAVIMENTAÇÃO</b>								<b>369.351,32</b>		
Cuiabá-MT, 02 de Junho de 2014.										
Engº. Ulisses Ubirajara Néspoli Fiscal Port. Nº 557/2013 CREA Nº SP 00094689 - RN 2609830858										

 <b>GOVERNO DO ESTADO DE MATO GROSSO</b> <b>SECRETARIA DE ESTADO DE TRANSPORTES E PAV. URBANA</b>		<b>RESUMO DE MEDIÇÃO</b>					<b>SETPU</b>			
Obra: PAVIMENTAÇÃO DE RODOVIA - LOTE 01 Rodovia/Programa: MT - 423 Trecho: União do Sul - Claudia Referência: 6ª Medição Provisória Ordem de início de serviço: Nº 088/13-SUOT Ordem do 1º Reinício de serviço: Período: 01/05/14 a 31/05/14      Acumulado: 12/07/13 a 31/05/14		Nº Contrato: 133/2013/00/00-ASJU Data Assinatura: 08/07/2013 Publicação: 08/07/2013 Processo Orig.: 657.860/2013-SETPU Prazo do Contrato: 540 dias da Assinatura Io: setembro-12		Prazo de Execução: 540 DIAS Prazo Restante: 0 Vr. Contratual PI: 26.396.782,16 Vr. Empenhado 2013 (PI): 10.000.000,00 Vr. Acum.Medido PI: 7.812.057,59 Fatur. acumulado previsto PI: 7.812.057,59 <b>Firma: DÍNAMO CONSTRUTORA LTDA</b>						
CÓDIGO	DISCRIMINAÇÃO	UNID.	QUANTIDADE				PREÇO UNITÁRIO R\$	VALOR ACUMULADO R\$	% EXECUTADA	OBS
			CONTRATO	NESTA MEDIÇÃO	MEDIÇÃO ANTERIOR	ACUMULADA				
<b>6</b>	<b>SERVIÇOS DE DRENAGEM</b>									
2 S 04 400 54	Valeta prot Corte c/ revestimento concreto VPC 04 AC/BC	m	943,794	-	0,000	-	99,25	-		
2 S 04 401 54	Valeta prot Aterro c/ revestimento concreto VPC 04 AC/BC	m	815,000	-	0,000	-	98,05	-		
2 S 04 500 57	Dreno longitudinal profundo p/ corte em solo DPS 07 AC/BC	m	1.553,000	-	0,000	-	114,27	-		
2 S 04 502 51	Boca de saída p/ dreno longitudinal prof BSD 01 AC/BC	und	23,000	-	0,000	-	140,28	-		
2 S 04 900 52	Sarjeta triangular de concreto STC 02 AC/BC	m	400,000	-	0,000	-	46,96	-		
2 S 04 900 53	Sarjeta triangular de concreto STC 03 AC/BC	m	1.080,000	-	0,000	-	39,31	-		
2 S 04 900 54	Sarjeta triangular de concreto STC 04 AC/BC	m	260,000	-	0,000	-	32,55	-		
2 S 04 910 51	Meio-fio de concr MFC 01 AC/BC tipo B com sarjeta de 50 cm	m	1.355,000	-	0,000	-	68,13	-		
2 S 04 910 53	Meio-fio de concr MFC 03 AC/BC	m	1.020,000	-	0,000	-	33,09	-		
2 S 04 930 51	Caixa coletora de sarjeta CCS 01 - AC/BC	und	14,000	-	0,000	-	1.845,40	-		
2 S 04 940 52	Descida d'água tipo rapido canal retangular DAR 02 AC/DC	m	179,000	-	0,000	-	93,68	-		
2 S 04 941 57	Descida d'água aterros em degraus arm DAD 07 AC/DC	m	4,000	-	0,000	-	489,24	-		
2 S 04 941 63	Descida d'água aterros em degraus arm DAD 13 AC/BC	m	2,000	-	0,000	-	692,64	-		
2 S 04 941 67	Descida d'água aterros em degraus arm DAD 17 AC/BC	m	2,000	-	0,000	-	1.022,28	-		
2 S 04 942 51	Entrada d'água EDA 01 AC/BC	und	6,000	-	0,000	-	48,02	-		
2 S 04 942 52	Entrada d'água EDA 02 AC/BC	und	12,000	-	0,000	-	57,49	-		
2 S 04 950 72	Dissipador de energia DEB 02 AC/BC/PC	und	18,000	-	0,000	-	963,12	-		
2 S 04 991 51	Tampa concr p/ caixa colet (4 nervuras) TCC 01 AC/BC	und	14,000	-	0,000	-	188,83	-		
	<b>TOTAL DE SERVIÇOS DE DRENAGEM</b>									
<b>7</b>	<b>SERVIÇOS DE OBRAS DE ARTE CORRENTES</b>									
2 S 03 940 01	Reaterro e compactação p/ bueiro	m³	1.059,618	-	0,000	-	34,10	-		
2 S 04 001 00	Escavação mecânica de vala em mat 1ª cat	m³	400,485	-	0,000	-	6,29	-		
2 S 04 100 53	Corpo BSTC D=1,00 m - CA-2 inclusive Berço AC/BC/PC/TC	m	113,000	32,000	0,000	32,000	877,35	28.075,20	28%	
2 S 04 101 53	Boca BSTC D=1,00 m normal AC/BC/PC	und	12,000	4,000	0,000	4,000	2.462,83	9.851,32	33%	
2 S 04 110 51	Corpo BDTC D=1,00 m - CA-4 inclusive Berço e dentes AC/BC/PC	m	15,000	15,000	0,000	15,000	1.774,84	26.622,60	100%	
2 S 04 111 51	Boca BDTC D=1,00 m normal AC/BC/PC	und	2,000	2,000	0,000	2,000	3.425,28	6.850,56	100%	
2 S 04 200 56	Corpo BSICC 2,00 x 2,00 m 1,00 a 2,50 m AC/BC	m	42,000	-	0,000	-	2.473,62	-		
2 S 04 200 57	Corpo BSICC 2,50 x 2,50 m 1,00 a 2,50 m AC/BC	m	27,000	22,000	0,000	22,000	3.696,96	81.333,12	81%	
2 S 04 200 61	Corpo BSICC 2,50 x 2,50 m 2,50 a 5,00 m AC/BC	m	36,000	-	0,000	-	4.331,28	-		
2 S 04 201 52	Boca BSICC 2,00 x 2,00 m normal AC/BC	und	2,000	-	0,000	-	17.368,00	-		
2 S 04 201 60	Boca BSICC 2,00 x 2,00 m esc= 30 AC/BC	und	2,000	-	0,000	-	19.439,56	-		
2 S 04 201 57	Boca BSICC 2,50 x 2,50 m esc= 15 AC/BC	und	4,000	2,000	0,000	2,000	24.998,75	49.997,50	50%	
2 S 04 210 58	Corpo BDCC 3,00 x 3,00 m 1,00 a 2,50 m AC/BC	m	78,000	23,000	0,000	23,000	7.950,77	182.867,71	29%	
2 S 04 211 62	Boca BDCC 3,00 x 3,00 m esc= 30 AC/BC	und	4,000	2,000	0,000	2,000	50.300,13	100.600,26	50%	
2 S 04 220 62	Corpo BTCC 3,00 x 3,00 m alt 2,50 a 5,00 m AC/BC	m	54,000	39,000	0,000	39,000	12.912,33	503.580,87	72%	
2 S 04 221 62	Boca BTCC 3,00 x 3,00 m esc= 30 AC/BC	und	2,000	2,000	0,000	2,000	62.171,88	124.343,76	100%	
	<b>TOTAL DE SERVIÇOS DE OBRAS DE ARTE CORRENTE</b>							<b>1.114.122,90</b>		
<b>8</b>	<b>SERVIÇOS DE TRANSPORTE P/ DRENAGEM E OAC</b>									
2 S 09 001 05	Transporte local em rodovia não pav (const) (jazidas)	tkm	31.313,831	-	0,000	-	0,69	-		
2 S 09 001 05	Transporte local em rodovia não pav (const) (grama)	tkm	3.053,298	-	0,000	-	0,69	-		
<b>Cuiabá-MT, 02 de Junho de 2014.</b>										
Engº. Ulisses Ubirajara Néspoli Fiscal Port. Nº 557/2013 CREA Nº SP 00094689 - RN 2609830858										

 <b>GOVERNO DO ESTADO DE MATO GROSSO</b> <b>SECRETARIA DE ESTADO DE TRANSPORTES E PAV. URBANA</b>			<b>RESUMO DE MEDIÇÃO</b>				<b>SETPU</b>			
Obra: PAVIMENTAÇÃO DE RODOVIA - LOTE 01 Rodovia/Programa: MT - 423 Trecho: União do Sul - Claudia Referência: 6ª Medição Provisória Ordem de início de serviço: Nº 088/13-SUOT Ordem do 1º Reinício de serviço: Período: 01/05/14 a 31/05/14      Acumulado: 12/07/13 a 31/05/14			Nº Contrato      133/2013/00/00-ASJU Data Assinatura      08/07/2013 Publicação      08/07/2013 Processo Orig.      657.860/2013-SETPU Prazo do Contrato      540 dias da Assinatura setembro-12		Prazo de Execução      540 DIAS Prazo Restante      0 Vr. Contratual PI      26.396.782,16 Vr. Empenhado 2013 (PI)      10.000.000,00 Vr. Acum.Medido PI      7.812.057,59 Fatur. acumulado previsto PI      7.812.057,59		<b>Firma: DÍNAMO CONSTRUTORA LTDA</b>			
CÓDIGO	DISCRIMINAÇÃO	UNID.	QUANTIDADE				PREÇO UNITÁRIO R\$	VALOR ACUMULADO R\$	% EXECUTADA	OBS
			CONTRATO	NESTA MEDIÇÃO	MEDIÇÃO ANTERIOR	ACUMULADA				
2 S 09 001 05	Transporte local em rodovia não pav (const) (areia)	tkm	9.575,932	-	0,000	-	0,69	-		
2 S 09 001 05	Transporte local em rodovia não pav (const) (brita)	tkm	47.591,147	-	0,000	-	0,69	-		
2 S 09 001 05	Transporte local em rodovia não pav (const) (cimento)	tkm	6.576,247	-	0,000	-	0,69	-		
2 S 09 001 05	Transporte local em rodovia não pav (const) (madeira)	tkm	1.199,526	-	0,000	-	0,69	-		
2 S 09 001 05	Transporte local em rodovia não pav (const) (rachão)	tkm	1.021,079	-	0,000	-	0,69	-		
2 S 09 001 05	Transporte local em rodovia não pav (const) (tubo de concreto)	tkm	3.404,138	-	0,000	-	0,69	-		
2 S 09 001 05	Transporte local em rodovia não pav (const) (escora para bueiro celu	tkm	56.060,483	-	0,000	-	0,69	-		
2 S 09 001 91	Transporte com c/ base 10 m3 em rodovia não pav (const) (grama)	tkm	12.881,507	-	0,000	-	0,55	-		
2 S 09 001 91	Transporte com c/ base 10 m3 em rodovia não pav (const) (areia)	tkm	50.985,082	-	0,000	-	0,55	-		
2 S 09 001 91	Transporte com c/ base 10 m3 em rodovia não pav (const) (brita)	tkm	223.423,200	-	0,000	-	0,55	-		
2 S 09 001 91	Transporte com c/ base 10 m3 em rodovia não pav (const) (cimento)	tkm	27.744,420	-	0,000	-	0,55	-		
2 S 09 001 91	Transporte com c/ base 10 m3 em rodovia não pav (const) (madeira)	tkm	1.742,075	-	0,000	-	0,55	-		
2 S 09 001 91	Transporte com c/ base 10 m3 em rodovia não pav (const) (rachão)	tkm	4.793,598	-	0,000	-	0,55	-		
2 S 09 001 91	Transporte com c/ base 10 m3 em rod. não pav (const) (tubo de conc	tkm	4.943,838	-	0,000	-	0,55	-		
2 S 09 002 91	Transporte com c/ base 10 m3 em rodovia pav (const) (grama)	tkm	6.327,006	-	0,000	-	0,37	-		
2 S 09 002 91	Transporte com c/ base 10 m3 em rodovia pav (const) (areia)	tkm	19.843,127	-	0,000	-	0,37	-		
2 S 09 002 91	Transporte com c/ base 10 m3 em rodovia pav (const) (brita)	tkm	251.325,668	-	0,000	-	0,37	-		
2 S 09 002 91	Transporte com c/ base 10 m3 em rodovia pav (const) (cimento)	tkm	13.627,217	-	0,000	-	0,37	-		
2 S 09 002 91	Transporte com c/ base 10 m3 em rodovia pav (const) (rachão)	tkm	5.392,252	-	0,000	-	0,37	-		
2 S 09 002 91	Transporte com c/ base 10 m3 em rod. pav (const) (tubo de concreto	tkm	7.054,013	-	0,000	-	0,37	-		
<b>TOTAL DE SERVIÇOS DE TRANSPORTE P/ DRENAGEM OAC</b>								-		
<b>9 SERVIÇOS DE OBRAS COMPLEMENTARES</b>										
2 S 06 410 00	Cerca de arame farpado com suporte de madeira	m	14.683,500	-	0,000	-	22,62	-		
s/c	Remoção de cerca	m	14.780,500	-	0,000	-	9,61	-		
s/c	Deslocamento de postes	und	120,000	-	0,000	-	1.839,23	-		
<b>TOTAL DE SERVIÇOS DE OBRAS COMPLEMENTARES</b>								-		
<b>10 SERVIÇOS DE SINALIZAÇÃO</b>										
<b>10.1 SINALIZAÇÃO HORIZONTAL</b>										
4 S 06 100 21	Pintura de faixa - tinta base acrílica p/2 anos	m²	8.341,200	-	0,000	-	11,97	-		
4 S 06 121 01	Forn e colocação de tacha reflet bidirecional	und	6.269,000	-	0,000	-	11,42	-		
4 S 06 121 11	Forn e colocação de tachão reflet bidirecional	und	53,000	-	0,000	-	32,96	-		
<b>TOTAL DE SERVIÇOS DE SINALIZAÇÃO HORIZONTAL</b>								-		
<b>10.2 SINALIZAÇÃO VERTICAL</b>										
4 S 06 010 01	Defensa semi-maleável simples (forn / impl)	m	1.955,000	-	0,000	-	178,48	-		
4 S 06 010 02	Ancoragem de defesa semi-maleável simples (forn / impl)	m	288,000	-	0,000	-	199,92	-		
4 S 06 200 02	Forn e implantação placa de sinaliz tor refletiva	m²	107,700	-	0,000	-	300,47	-		
<b>TOTAL DE SERVIÇOS DE SINALIZAÇÃO VERTICAL</b>								-		
<b>5.0 SERVIÇOS DE RECUPERAÇÃO AMBIENTAL</b>										
2 S 05 100 00	Enleivamento	m²	2.654,100	-	0,000	-	5,95	-		
2 S 05 102 00	Hidrossemeadura	m²	689.583,340	-	0,000	-	1,32	-		
3 S 01 930 00	Reconformação mecânica da faixa de domínio	m³	403.200,200	-	0,000	-	0,18	-		
s/c	Plantio de Árvores e Arbustos	und	23.041,000	-	0,000	-	20,34	-		
<b>TOTAL DE SERVIÇOS DE RECUPERAÇÃO AMBIENTAL</b>								-		
<b>TOTAL ACUMULADO DESTA MEDIÇÃO</b>								<b>7.812.057,59</b>		
<b>A DEDUZIR DA MEDIÇÃO ANTERIOR</b>								<b>6.154.451,32</b>		
<b>SUB-TOTAL:</b>								<b>1.657.606,27</b>		
<b>VALOR LIQUIDO</b>										
Importa o líquido a pagar referente aos serviços executados nesta medição em: <b>R\$ 1.657.606,27</b>										
Cuiabá-MT, 02 de Junho de 2014.										
Engº. Ulisses Ubirajara Néspoli Fiscal Port. Nº 557/2013 CREA Nº SP 00094689 - RN 2609830858										



**ESTADO DE MATO GROSSO**  
**SECRETARIA DE ESTADO DE TRANSPORTES E PAV. URBANA**

**Cuiabá-MT, 01 de Julho de 2014.**

Ao Ilmo Sr.  
Eng.º. Alaor Alveolos Zeferino de Paula  
**M.D. SECRETARIO ADJUNTO DE TRANSPORTES**  
Nesta

Sr. Superintendente,

Venho, pelo presente encaminhar a 7ª Medição Provisória dos serviços de Pavimentação Asfáltica, executados pela firma DINAMO CONSTRUTORA LTDA, na Rodovia: MT-423 , trecho: União do Sul - Claudia, objeto do I. C. N.º 133/2013/00/00-ASJU, Período: 01/06/14 a 30/06/14

• 7ª Medição Provisória.....	R\$	3.011.647,06
• Total .....	<b>R\$</b>	<b>3.011.647,06</b>

Atenciosamente

---

*Eng.º. Ulisses Ubirajara Néspoli*  
*Fiscal Port. N.º 557/2013*  
*CREA N.º SP 00094689 - RN 2609830858*



GOVERNO DO ESTADO DE MATO GROSSO  
SECRETARIA DE ESTADO DE TRANSPORTES E PAV. URBANA

RESUMO DE MEDIÇÃO

SETPU


Obra: PAVIMENTAÇÃO DE RODOVIA - LOTE 01  
Rodovia/Programa: MT - 423  
Trecho: União do Sul - Claudia  
Referência: 7ª Medição Provisória  
Ordem de início de serviço: Nº 088/13-SUOT  
Ordem do 1º Reinício de serviço:  
Período: 01/06/14 a 30/06/14 Acumulado: 12/07/13 a 30/06/14

Nº Contrato 133/2013/00/00-ASJU  
Data Assinatura 08/07/2013  
Publicação 08/07/2013  
Processo Orig. 657.860/2012-SETPU  
Prazo do Contrato 540 dias da Assinatura  
lo setembro-12  
Prazo de Execução 540 DIAS  
Prazo Restante 0  
Vr. Contratual PI 25.127.835,46  
Vr. Empenhado 2013 (PI) 10.000.000,00  
Vr. Acum.Medido PI 10.823.704,65  
Fatur. acumulado previsto PI 10.823.704,65  
Firma: DÍNAMO CONSTRUTORA LTDA

CÓDIGO	DISCRIMINAÇÃO	UNID.	QUANTIDADE				PREÇO UNITÁRIO R\$	VALOR ACUMULADO R\$	% EXECUTADA	OBS
			CONTRATO	NESTA MEDIÇÃO	MEDIÇÃO ANTERIOR	ACUMULADA				
<b>PAVIMENTAÇÃO RODOVIÁRIA</b>										
<b>SERVIÇOS PRELIMINARES</b>										
2 S 00 000 10	Instalação de Canteiro/ acampamento	cj	1,000	0,500	0,500	1,000	1.005.989,03	1.005.989,03	100%	
<b>TOTAL DE SERVIÇOS DE PRELIMINARES</b>								<b>1.005.989,03</b>		
<b>SERVIÇOS DE TERRAPLENAGEM</b>										
1 A 00 001 05	Transporte local c/ base 10 m3 rodov não pav (const)	tkm	3.485.357,371	-	1.058.276,923	1.058.276,923	0,55	582.052,30	30%	
2 S 01 000 00	Desm dest limpeza áreas c/ árvores diâmetro até 0,15 m	m²	706.015,440	-	609.816,800	609.816,800	0,32	195.141,37	86%	
2 S 01 010 00	Desmatamento de árvore c/ diâmetro = 0,15 a 0,30 m	und	13.347,000	2.745,000	9.786,000	12.531,000	32,55	407.884,05	94%	
2 S 01 012 00	Desmatamento de árvore c/ diâmetro > 0,30 m	und	175,000	164,000	0,000	164,000	81,37	13.344,68	94%	
2 S 01 100 01	Escavação, carga e transporte mat 1ª cat DMT 50 m	m³	3.384,738	-	0,000	-	1,68	-		
2 S 01 100 22	Escavação, carga e transporte mat 1ª cat DMT 50 a 200 m c/e	m³	2.398,640	-	0,000	-	5,56	-		
2 S 01 100 23	Escavação, carga e transporte mat 1ª cat DMT 200 a 400 m c/e	m³	9.325,391	-	9.325,391	9.325,391	5,96	55.579,33	100%	
2 S 01 100 29	Escavação, carga e transporte mat 1ª cat DMT 1400 a 1600 m c/e	m³	10.308,231	-	9.702,456	9.702,456	8,51	82.567,90	94%	
2 S 01 100 31	Escavação, carga e transporte mat 1ª cat DMT 1800 a 2000 m c/e	m³	5.759,324	-	5.759,323	5.759,323	9,31	53.619,29	100%	
2 S 01 100 32	Escavação, carga e transporte mat 1ª cat DMT 2000 a 3000 m c/e	m³	43.095,202	-	39.947,212	39.947,212	10,45	417.448,36	93%	
2 S 01 100 33	Escavação, carga e transporte mat 1ª cat DMT 3000 a 5000 m c/e	m³	361.348,162	-	215.572,837	215.572,837	13,86	2.987.839,52	60%	
2 S 01 300 05	Escavação, carga e transporte solos moles DMT 800 a 1000m	m³	14.163,325	7.869,750	0,000	7.869,750	20,80	163.690,80	56%	
2 S 01 511 00	Compactação de aterros a 100% proctor normal	m³	196.743,074	-	113.474,785	113.474,785	2,86	324.537,88	58%	
	Compactação de aterros a 100% proctor intermediário	m³	167.429,698	-	77.775,128	77.775,128	2,86	222.436,86	46%	
<b>TOTAL DE SERVIÇOS DE TERRAPLENAGEM</b>								<b>5.506.142,34</b>		
<b>2.1 TERRAPLENAGEM (CAMINHO DE SERVIÇO)</b>										
3 S 01 200 01	Escavação e carga material jazida	m³	49.916,250	37.500,000	-	37.500,000	6,31	236.625,00	75%	
3 S 08 001 01	Patrolamento	há	33,280	25,000	-	25,000	541,92	13.548,00	75%	
3 S 08 002 01	Conformação de pista p/ revestimento primário	há	33,280	25,000	-	25,000	631,20	15.780,00	75%	
3 S 08 003 01	Espalhamento de material para revestimento primário	há	33,280	25,000	-	25,000	777,20	19.430,00	75%	
3 S 09 001 06	Transporte local c/ base 10 m3 rodov não pav (const)	tkm	2.297.984,420	1.440.720,000	-	1.440.720,000	0,69	994.096,80	63%	
<b>TOTAL DE SERVIÇOS DE TERRAPLENAGEM (CAMINHO DE SERVIÇO)</b>								<b>1.279.479,80</b>		
<b>3 SERVIÇOS DE PAVIMENTAÇÃO</b>										
2 S 02 110 00	Regularização do subleito	m²	395.436,530	-	166.362,000	166.362,000	0,76	126.435,12	42%	
2 S 02 200 00	Sub-base solo estabilizado granulometricamente sem mistura	m³	72.278,730	-	0,000	-	12,58	-		
3 S 02 200 01	Base solo estabilizado granulometricamente sem mistura	m³	68.808,038	-	0,000	-	12,58	-		
5 S 02 300 00	Imprimação (execução)	m²	304.758,990	-	0,000	-	0,27	-		
2 S 02 500 52	Tratamento superficial simples c/ banho diluído BC	m²	67.030,980	-	0,000	-	1,09	-		
2 S 02 501 52	Tratamento superficial duplo c/ banho diluído BC	m²	304.758,990	-	0,000	-	3,27	-		
<b>TOTAL DE SERVIÇOS DE PAVIMENTAÇÃO</b>								<b>126.435,12</b>		
<b>4 MATERIAL BETUMINOSO - AQUISIÇÃO E TRANSPORTE</b>										
<b>4.1 MATERIAL BETUMINOSO - AQUISIÇÃO</b>										
2 S 02 999 03	Asfalto Diluído CM-30	t	365,711	-	0,000	-	2.048,06	-		
2 S 02 999 05	Emulsão Asfáltica RR-2C	t	914,276	-	0,000	-	1.110,54	-		
<b>TOTAL DE MATERIAL BETUMINOSOS - AQUISIÇÃO</b>										
<b>4.2 MATERIAL BETUMINOSO - TRANSPORTE</b>										
2 S 09 009 03	Transporte de Asfalto diluído CM-30	t	365,711	-	0,000	-	212,91	-		
2 S 09 009 05	Transporte de Emulsão Asfáltica RR-2C	t	914,276	-	0,000	-	212,91	-		
<b>TOTAL DE MATERIAL BETUMINOSOS - TRANSPORTE</b>										
<b>5 TRANSPORTE PARA PAVIMENTAÇÃO</b>										
2 S 09 001 05	Transporte local rod não pav -(sub-Base)	tkm	3.327.481,440	1.015.082,313	535.291,774	1.550.374,087	0,69	1.069.758,12	47%	
2 S 09 001 05	Transporte local rod não pav -(Base)	tkm	4.037.251,773	-	0,000	-	0,69	-		
2 S 09 001 91	Transporte com c/ base 10 m3 rod não pav - (Pedrisco) p/ TSS	tkm	61.832,076	-	0,000	-	0,55	-		
2 S 09 001 91	Transporte com c/ base 10 m3 rod não pav - (Pedrisco) p/ TSD	tkm	147.652,870	-	0,000	-	0,55	-		
2 S 09 002 91	Transporte com c/ base 10 m3 rod pav - (Pedrisco) p/ TSD	tkm	509.934,030	-	0,000	-	0,37	-		
2 S 09 002 91	Transporte com c/ base 10 m3 rod pav - (Pedrisco) p/ TSS	tkm	69.554,047	-	0,000	-	0,37	-		
2 S 09 001 91	Transporte com c/ base 10 m3 rod não pav - (Brita) p/ TSS	tkm	677.057,354	-	0,000	-	0,55	-		
2 S 09 001 91	Transporte com c/ base 10 m3 rod não pav - (Brita) p/ TSD	tkm	308.225,300	-	0,000	-	0,55	-		
2 S 09 002 91	Transporte com c/ base 10 m3 rod pav - (Brita) p/ TSD	tkm	1.064.487,280	-	0,000	-	0,37	-		
<b>TOTAL DE SERVIÇOS DE TRANSPORTE PARA PAVIMENTAÇÃO</b>								<b>1.069.758,12</b>		

Cuiabá-MT, 01 de Julho de 2014.

Engº. Ulisses Ubirajara Néspoli  
Fiscal Port. Nº 557/2013  
CREA Nº SP 00094689 - RN 2609830858

 <b>GOVERNO DO ESTADO DE MATO GROSSO</b> <b>SECRETARIA DE ESTADO DE TRANSPORTES E PAV. URBANA</b>		<b>RESUMO DE MEDIÇÃO</b>						<b>SETPU</b>		
Obra: PAVIMENTAÇÃO DE RODOVIA - LOTE 01 Rodovia/Programa: MT - 423 Trecho: União do Sul - Claudia Referência: 7ª Medição Provisória Ordem de início de serviço: Nº 088/13-SUOT Ordem do 1º Reinício de serviço: Período: 01/06/14 a 30/06/14 Acumulado: 12/07/13 a 30/06/14		Nº Contrato 133/2013/00/00-ASJU Data Assinatura 08/07/2013 Publicação 08/07/2013 Processo Orig. 657.860/2012-SETPU Prazo do Contrato 540 dias da Assinatura Io setembro-12		Prazo de Execução 540 DIAS Prazo Restante 0 Vr. Contratual PI 25.127.835,46 Vr. Empenhado 2013 (PI) 10.000.000,00 Vr. Acum.Medido PI 10.823.704,65 Fatur. acumulado previsto PI 10.823.704,65		<b>Firma: DINAMO CONSTRUTORA LTDA</b>				
CÓDIGO	DISCRIMINAÇÃO	UNID.	QUANTIDADE				PREÇO UNITÁRIO R\$	VALOR ACUMULADO R\$	% EXECUTADA	OBS
			CONTRATO	NESTA MEDIÇÃO	MEDIÇÃO ANTERIOR	ACUMULADA				
<b>6 SERVIÇOS DE DRENAGEM</b>										
2 S 04 400 54	Valeta prot Corte c/ revestimento concreto VPC 04 AC/BC	m	943,794	-	0,000	-	99,25	-		
2 S 04 401 54	Valeta prot Aterro c/ revestimento concreto VPC 04 AC/BC	m	815,000	-	0,000	-	98,05	-		
2 S 04 500 57	Dreno longitudinal profundo p/ corte em solo DPS 07 AC/BC	m	1.553,000	-	0,000	-	114,27	-		
2 S 04 502 51	Boca de saída p/ dreno longitudinal prof BSD 01 AC/BC	und	23,000	-	0,000	-	140,28	-		
2 S 04 900 52	Sarjeta triangular de concreto STC 02 AC/BC	m	400,000	-	0,000	-	46,96	-		
2 S 04 900 53	Sarjeta triangular de concreto STC 03 AC/BC	m	1.080,000	-	0,000	-	39,31	-		
2 S 04 900 54	Sarjeta triangular de concreto STC 04 AC/BC	m	260,000	-	0,000	-	32,55	-		
2 S 04 910 51	Meio-fio de concr MFC 01 AC/BC tipo B com sarjeta de 50 cm	m	1.355,000	-	0,000	-	68,13	-		
2 S 04 910 53	Meio-fio de concr MFC 03 AC/BC	m	1.020,000	-	0,000	-	33,09	-		
2 S 04 930 51	Caixa coletora de sarjeta CCS 01 - AC/BC	und	14,000	-	0,000	-	1.845,40	-		
2 S 04 940 52	Descida d'água tipo rapido canal retangular DAR 02 AC/DC	m	179,000	-	0,000	-	93,68	-		
2 S 04 941 57	Descida d'água aterros em degraus arm DAD 07 AC/DC	m	4,000	-	0,000	-	489,24	-		
2 S 04 941 63	Descida d'água aterros em degraus arm DAD 13 AC/BC	m	2,000	-	0,000	-	692,64	-		
2 S 04 941 67	Descida d'água aterros em degraus arm DAD 17 AC/BC	m	2,000	-	0,000	-	1.022,28	-		
2 S 04 942 51	Entrada d'água EDA 01 AC/BC	und	6,000	-	0,000	-	48,02	-		
2 S 04 942 52	Entrada d'água EDA 02 AC/BC	und	12,000	-	0,000	-	57,49	-		
2 S 04 950 72	Dissipador de energia DEB 02 AC/BC/PC	und	18,000	-	0,000	-	963,12	-		
2 S 04 991 51	Tampa concr p/ caixa colet (4 nervuras) TCC 01 AC/BC	und	14,000	-	0,000	-	188,83	-		
<b>TOTAL DE SERVIÇOS DE DRENAGEM</b>										
<b>7 SERVIÇOS DE OBRAS DE ARTE CORRENTES</b>										
2 S 03 940 01	Reaterro e compactação p/ bueiro	m³	1.059,618	-	0,000	-	34,10	-		
2 S 04 001 00	Escavação mecânica de vala em mat 1ª cat	m³	400,485	-	0,000	-	6,29	-		
2 S 04 100 53	Corpo BSTC D=1,00 m - CA-2 inclusive Berço AC/BC/PC/TC	m	113,000	-	32,000	32,000	877,35	28.075,20	28%	
2 S 04 101 53	Boca BSTC D=1,00 m normal AC/BC/PC	und	12,000	-	4,000	4,000	2.462,83	9.851,32	33%	
2 S 04 110 51	Corpo BDTC D=1,00 m - CA-4 inclusive Berço e dentes AC/BC/PC	m	15,000	-	15,000	15,000	1.774,84	26.622,60	100%	
2 S 04 111 51	Boca BDTC D=1,00 m normal AC/BC/PC	und	2,000	-	2,000	2,000	3.425,28	6.850,56	100%	
2 S 04 200 56	Corpo BSCC 2,00 x 2,00 m 1,00 a 2,50 m AC/BC	m	42,000	-	0,000	-	2.473,62	-		
2 S 04 200 57	Corpo BSCC 2,50 x 2,50 m 1,00 a 2,50 m AC/BC	m	27,000	-	22,000	22,000	3.696,96	81.333,12	81%	
2 S 04 200 61	Corpo BSCC 2,50 x 2,50 m 2,50 a 5,00 m AC/BC	m	36,000	-	0,000	-	4.331,28	-		
2 S 04 201 52	Boca BSCC 2,00 x 2,00 m normal AC/BC	und	2,000	-	0,000	-	17.368,00	-		
2 S 04 201 60	Boca BSCC 2,00 x 2,00 m esc= 30 AC/BC	und	2,000	-	0,000	-	19.439,56	-		
2 S 04 201 57	Boca BSCC 2,50 x 2,50 m esc= 15 AC/BC	und	4,000	-	0,000	2,000	24.998,75	49.997,50	50%	
2 S 04 210 56	Corpo BDCC 2,00 x 2,00 m alt. 1,00 a 2,50 m AC/BC	m	20,000	-	0,000	-	4.298,80	-		
2 S 04 210 58	Corpo BDCC 3,00 x 3,00 m 1,00 a 2,50 m AC/BC	m	78,000	26,000	23,000	49,000	7.950,77	389.587,73	63%	
2 S 04 210 61	Corpo BDCC 2,50 x 2,50 m alt. 2,50 a 5,00 m AC/BC	m	22,000	-	0,000	-	6.779,82	-		
2 S 04 211 52	Boca BDCC 2,00 x 2,00 m normal AC/BC	und	2,000	-	0,000	-	20.133,71	-		
2 S 04 211 57	Boca BDCC 2,50 x 2,50 m esc=15 AC/BC	und	2,000	-	0,000	-	30.595,85	-		
2 S 04 211 62	Boca BDCC 3,00 x 3,00 m esc= 30 AC/BC	und	4,000	2,000	2,000	4,000	50.300,13	201.200,52	100%	
2 S 04 220 62	Corpo BTCC 3,00 x 3,00 m alt 2,50 a 5,00 m AC/BC	m	54,000	-	39,000	39,000	12.912,33	503.580,87	72%	
2 S 04 221 62	Boca BTCC 3,00 x 3,00 m esc= 30 AC/BC	und	2,000	-	2,000	2,000	62.171,88	124.343,76	100%	
2 S 05 300 52	Enronçamento de pedra jogada - PC	m³	3.296,000	1.709,750	0,000	1.709,750	72,38	123.751,70	52%	
<b>TOTAL DE SERVIÇOS DE OBRAS DE ARTE CORRENTE</b>										
<b>8 SERVIÇOS DE TRANSPORTE P/ DRENAGEM E OAC</b>										
2 S 09 001 05	Transporte local em rodovia não pav (const) (jazidas)	tkm	31.313,831	-	0,000	-	0,69	-		
2 S 09 001 05	Transporte local em rodovia não pav (const) (grama)	tkm	3.053,298	-	0,000	-	0,69	-		
<b>Cuiabá-MT, 01 de Julho de 2014.</b> Engº. Ulisses Ubirajara Néspoli Fiscal Port. Nº 557/2013 CREA Nº SP 00094689 - RN 2609830858										



## GOVERNO DO ESTADO DE MATO GROSSO

## SECRETARIA DE ESTADO DE TRANSPORTES E PAV. URBANA

Obra: PAVIMENTAÇÃO DE RODOVIA - LOTE 01

Rodovia/Programa: MT - 423

Trecho: União do Sul - Claudia

Referência: 7ª Medição Provisória

Ordem de início de serviço: Nº 088/13-SUOT

Período do 1º Reinício de serviço:

Período: 01/06/14 a 30/06/14 Acumulado: 12/07/13 a 30/06/14

## RESUMO DE MEDIÇÃO

SETPU

Nº Contrato	133/2013/00/00-ASJU	Prazo de Execução	540 DIAS
Data Assinatura	08/07/2013	Prazo Restante	0
Publicação	08/07/2013	Vr. Contratual PI	25.127.835,46
Processo Orig.	657.860/2012-SETPU	Vr. Empenhado 2013 (PI)	10.000.000,00
Prazo do Contrato	540 dias da Assinatura setembro-12	Vr. Acum.Medido PI	10.823.704,65
lo		Fatur. acumulado previsto PI	10.823.704,65

Firma: DINAMO CONSTRUTORA LTDA

CÓDIGO	DISCRIMINAÇÃO	UNID.	QUANTIDADE				PREÇO UNITÁRIO R\$	VALOR ACUMULADO R\$	% EXECUTADA	OBS
			CONTRATO	NESTA MEDIÇÃO	MEDIÇÃO ANTERIOR	ACUMULADA				
2 S 09 001 05	Transporte local em rodovia não pav (const) (areia)	tkm	9.575,932	1.593,812	0,000	1.593,812	0,69	1.099,73	17%	
2 S 09 001 05	Transporte local em rodovia não pav (const) (brita)	tkm	47.591,147	9.661,914	0,000	9.661,914	0,69	6.666,72	20%	
2 S 09 001 05	Transporte local em rodovia não pav (const) (cimento)	tkm	6.576,247	2.464,629	0,000	2.464,629	0,69	1.700,59	37%	
2 S 09 001 05	Transporte local em rodovia não pav (const) (madeira)	tkm	1.199,526	649,710	0,000	649,710	0,69	448,29	54%	
2 S 09 001 05	Transporte local em rodovia não pav (const) (rachão)	tkm	1.021,079	-	0,000	-	0,69	-		
2 S 09 001 05	Transporte local em rodovia não pav (const) (tubo de concreto)	tkm	3.404,138	1.028,384	0,000	1.028,384	0,69	709,58	30%	
2 S 09 001 05	Transporte local em rodovia não pav (const) (escora para bueliro celulose)	tkm	56.060,483	33.935,115	0,000	33.935,115	0,69	23.415,22	61%	
2 S 09 001 05	Transporte local em rodovia não pav (const) (enroncamento)	tkm	82.258,270	42.675,360	0,000	42.675,360	0,69	29.445,99	52%	
2 S 09 001 91	Transporte com c/ base 10 m3 em rodovia não pav (const) (enronc)	tkm	117.568,320	60.986,782	0,000	60.986,782	0,55	33.542,73	52%	
2 S 09 001 91	Transporte com c/ base 10 m3 em rodovia não pav (const) (grama)	tkm	12.881,507	-	0,000	-	0,55	-		
2 S 09 001 91	Transporte com c/ base 10 m3 em rodovia não pav (const) (areia)	tkm	50.985,082	8.485,948	0,000	8.485,948	0,55	4.667,27	17%	
2 S 09 001 91	Transporte com c/ base 10 m3 em rodovia não pav (const) (brita)	tkm	223.423,200	45.359,206	0,000	45.359,206	0,55	24.947,56	20%	
2 S 09 001 91	Transporte com c/ base 10 m3 em rodovia não pav (const) (cimento)	tkm	27.744,420	10.397,999	0,000	10.397,999	0,55	5.718,89	37%	
2 S 09 001 91	Transporte com c/ base 10 m3 em rodovia não pav (const) (madeira)	tkm	1.742,075	943,574	0,000	943,574	0,55	518,96	54%	
2 S 09 001 91	Transporte com c/ base 10 m3 em rodovia não pav (const) (rachão)	tkm	4.793,598	1.856,124	0,000	1.856,124	0,55	1.020,86	39%	
2 S 09 001 91	Transporte com c/ base 10 m3 em rod. não pav (const) (tubo de conctr.)	tkm	4.943,838	1.493,526	0,000	1.493,526	0,55	821,43	30%	
2 S 09 002 91	Transporte com c/ base 10 m3 em rodovia pav (const) (grama)	tkm	6.327,006	-	0,000	-	0,37	-		
2 S 09 002 91	Transporte com c/ base 10 m3 em rodovia pav (const) (enronc)	tkm	689.984,640	357.919,065	0,000	357.919,065	0,37	132.430,05	52%	
2 S 09 002 91	Transporte com c/ base 10 m3 em rodovia pav (const) (areia)	tkm	19.843,127	3.302,686	0,000	3.302,686	0,37	1.221,99	17%	
2 S 09 002 91	Transporte com c/ base 10 m3 em rodovia pav (const) (brita)	tkm	251.325,668	51.023,945	0,000	51.023,945	0,37	18.878,85	20%	
2 S 09 002 91	Transporte com c/ base 10 m3 em rodovia pav (const) (cimento)	tkm	13.627,217	5.107,179	0,000	5.107,179	0,37	1.889,65	37%	
2 S 09 002 91	Transporte com c/ base 10 m3 em rodovia pav (const) (rachão)	tkm	5.392,252	2.087,929	0,000	2.087,929	0,37	772,53	39%	
2 S 09 002 91	Transporte com c/ base 10 m3 em rod. pav (const) (tubo de concreto)	tkm	7.054,013	2.131,006	0,000	2.131,006	0,37	788,47	30%	
<b>TOTAL DE SERVIÇOS DE TRANSPORTE P/ DRENAGEM OAC</b>								<b>290.705,36</b>		
<b>9 SERVIÇOS DE OBRAS COMPLEMENTARES</b>										
2 S 06 410 00	Cerca de arame farpado com suporte de madeira	m	14.683,500	-	0,000	-	22,62	-		
s/c	Remoção de cerca	m	14.780,500	-	0,000	-	9,61	-		
s/c	Deslocamento de postes	und	120,000	-	0,000	-	1.839,23	-		
<b>TOTAL DE SERVIÇOS DE OBRAS COMPLEMENTARES</b>										
<b>10 SERVIÇOS DE SINALIZAÇÃO</b>										
<b>10.1 SINALIZAÇÃO HORIZONTAL</b>										
4 S 06 100 21	Pintura de faixa - tinta base acrílica p/2 anos	m²	8.341,200	-	0,000	-	11,97	-		
4 S 06 121 01	Forn e colocação de tacha reflet bidirecional	und	6.269,000	-	0,000	-	11,42	-		
4 S 06 121 11	Forn e colocação de tachão reflet bidirecional	und	53,000	-	0,000	-	32,96	-		
<b>TOTAL DE SERVIÇOS DE SINALIZAÇÃO HORIZONTAL</b>										
<b>10.2 SINALIZAÇÃO VERTICAL</b>										
4 S 06 010 01	Defensa semi-maleável simples (forn / impl)	m	1.955,000	-	0,000	-	178,48	-		
4 S 06 010 02	Ancoragem de defesa semi-maleável simples (forn / impl)	m	288,000	-	0,000	-	199,92	-		
4 S 06 200 02	Forn e implantação placa de sinaliz tor refletiva	m²	107,700	-	0,000	-	300,47	-		
<b>TOTAL DE SERVIÇOS DE SINALIZAÇÃO VERTICAL</b>										
<b>5.0 SERVIÇOS DE RECUPERAÇÃO AMBIENTAL</b>										
2 S 05 100 00	Enleivamento	m²	2.654,100	-	0,000	-	5,95	-		
2 S 05 102 00	Hidrossemeadura	m²	689.583,340	-	0,000	-	1,32	-		
3 S 01 930 00	Reconformação mecanica da faixa de dominio	m³	706.015,440	-	0,000	-	0,18	-		
s/c	Plantio de Arvores e Arbustos	und	23.041,000	-	0,000	-	20,34	-		
<b>TOTAL DE SERVIÇOS DE RECUPERAÇÃO AMBIENTAL</b>										
<b>TOTAL ACUMULADO DESTA MEDIÇÃO</b>								<b>10.823.704,65</b>		
<b>A DEDUZIR DA MEDIÇÃO ANTERIOR</b>								<b>7.812.057,59</b>		
<b>SUB-TOTAL:</b>								<b>3.011.647,06</b>		
<b>VALOR LIQUIDO</b>										
Importa o líquido a pagar referente aos serviços executados nesta medição em: <b>R\$ 3.011.647,06</b>										

Cuiabá-MT, 01 de Julho de 2014.

Engº. Ulisses Ubirajara Néspoli  
Fiscal Port. Nº 557/2013  
CREA Nº SP 00094689 - RN 2609830858



**ESTADO DE MATO GROSSO**  
**SECRETARIA DE ESTADO DE TRANSPORTES E PAV. URBANA**

**Cuiabá-MT, 01 de Agosto de 2014.**

Ao Ilmo Sr.  
Eng.º. Alaor Alveolos Zeferino de Paula  
**M.D. SECRETARIO ADJUNTO DE TRANSPORTES**  
Nesta

Sr. Superintendente,

Venho, pelo presente encaminhar a 8ª Medição Provisória dos serviços de Pavimentação Asfáltica, executados pela firma DINAMO CONSTRUTORA LTDA, na Rodovia: MT-423 , trecho: União do Sul - Claudia, objeto do I. C. N.º 133/2013/00/00-ASJU, Período: 01/07/14 a 31/07/14

• 8ª Medição Provisória.....	R\$	7.471.911,74
• Total .....	<b>R\$</b>	<b>7.471.911,74</b>

Atenciosamente

---

*Eng.º. Ulisses Ubirajara Néspoli*  
*Fiscal Port. N.º 557/2013*  
*CREA N.º SP 00094689 - RN 2609830858*



## GOVERNO DO ESTADO DE MATO GROSSO

## SECRETARIA DE ESTADO DE TRANSPORTES E PAV. URBANA

## RESUMO DE MEDIÇÃO

## SETPU

Obra: PAVIMENTAÇÃO DE RODOVIA - LOTE 01
Rodovia/Programa: MT - 423
Trecho: União do Sul - Claudia
Referência: 8ª Medição Provisória
Ordem de início de serviço: Nº 088/13-SUOT
Ordem do 1ª Reinício de serviço:

Nº Contrato	133/2013/00/00-ASJU	Prazo de Execução	540 DIAS
Data Assinatura	08/07/2013	Prazo Restante	306
Publicação	08/07/2013	Vr. Contratual PI	31.381.418,44
Processo Orig.	657.860/2012-SETPU	Vr. Empenhado 2013 (PI)	10.000.000,00
Prazo do Contrato	540 dias da Assinatura	Vr. Acum.Medido PI	18.295.616,39
Io	setembro-12	Fatur. acumulado previsto PI	18.295.616,39

Período: 01/07/14 a 31/07/14 Acumulado: 12/07/13 a 31/07/14

Firma: DÍNAMO CONSTRUTORA LTDA

CÓDIGO	DISCRIMINAÇÃO	UNID.	QUANTIDADE				PREÇO UNITÁRIO R\$	VALOR ACUMULADO R\$	% EXECUTADA	OBS
			CONTRATO	NESTA MEDIÇÃO	MEDIÇÃO ANTERIOR	ACUMULADA				
<b>PAVIMENTAÇÃO RODOVIARIA</b>										
<b>1 SERVIÇOS PRELIMINARES</b>										
2 S 00 000 10	Instalação de Canteiro/ acampamento	cj	1,000	0,000	1,000	1,000	1.005.989,03	1.005.989,03	100%	
<b>TOTAL DE SERVIÇOS DE PRELIMINARES</b>								<b>1.005.989,03</b>		
<b>2 SERVIÇOS DE TERRAPLENAGEM</b>										
1 A 00 001 05	Transporte local c/ base 10 m3 rodov não pav (const)	tkm	3.485.357,371	2.066.896,328	1.058.276,923	3.125.173,251	0,55	1.718.845,28	90%	
2 S 01 000 00	Desm dest limpeza áreas c/ árvores diâmetro até 0,15 m	m²	706.015,440	95.490,000	609.816,800	705.306,800	0,32	225.698,17	100%	
2 S 01 010 00	Desmatamento de árvore c/ diâmetro = 0,15 a 0,30 m	und	13.347,000	816,000	12.531,000	13.347,000	32,55	434.444,85	100%	
2 S 01 012 00	Desmatamento de árvore c/ diâmetro > 0,30 m	und	175,000	11,000	164,000	175,000	81,37	14.239,75	100%	
2 S 01 100 01	Escavação, carga e transporte mat 1ª cat DMT 50 m	m³	3.384,738	-	0,000	-	1,68	-		
2 S 01 100 22	Escavação, carga e transporte mat 1ª cat DMT 50 a 200 m c/e	m³	2.398,640	-	0,000	-	5,56	-		
2 S 01 100 23	Escavação, carga e transporte mat 1ª cat DMT 200 a 400 m c/e	m³	9.325,391	-	9.325,391	9.325,391	5,96	55.579,33	100%	
2 S 01 100 29	Escavação, carga e transporte mat 1ª cat DMT 1400 a 1600 m c/e	m³	10.308,231	605,774	9.702,456	10.308,230	8,51	87.723,03	100%	
2 S 01 100 31	Escavação, carga e transporte mat 1ª cat DMT 1800 a 2000 m c/e	m³	5.759,324	0,001	5.759,323	5.759,324	9,31	53.619,30	100%	
2 S 01 100 32	Escavação, carga e transporte mat 1ª cat DMT 2000 a 3000 m c/e	m³	43.095,202	(46,811)	39.947,212	39.900,401	10,45	416.959,19	93%	
2 S 01 100 33	Escavação, carga e transporte mat 1ª cat DMT 3000 a 5000 m c/e	m³	361.348,162	145.555,451	215.572,837	361.128,288	13,86	5.005.238,07	100%	
2 S 01 300 05	Escavação, carga e transporte solos moles DMT 800 a 1000m	m³	14.163,325	6.278,800	7.869,750	14.148,550	20,80	294.289,84	100%	
2 S 01 511 00	Compactação de aterros a 100% proctor normal	m³	196.743,074	67.541,652	113.474,785	181.016,437	2,86	517.707,00	92%	
	Compactação de aterros a 100% proctor intermediário	m³	167.429,698	87.418,872	77.775,128	165.194,000	2,86	472.454,84	99%	
<b>TOTAL DE SERVIÇOS DE TERRAPLENAGEM</b>								<b>9.296.798,65</b>		
<b>2.1 TERRAPLENAGEM (CAMINHO DE SERVIÇO)</b>										
3 S 01 200 01	Escavação e carga material jazida	m³	49.916,250	12.416,250	37.500,000	49.916,250	6,31	314.971,53	100%	
3 S 08 001 01	Patrolamento	há	33,280	8,278	25,000	33,278	541,92	18.033,74	100%	
3 S 08 002 01	Conformação de pista p/ revestimento primário	há	33,280	8,278	25,000	33,278	631,20	21.004,75	100%	
3 S 08 003 01	Espalhamento de material para revestimento primário	há	33,280	8,278	25,000	33,278	777,20	25.863,27	100%	
3 S 09 001 06	Transporte local c/ base 10 m3 rodov não pav (const)	tkm	2.297.984,420	857.149,610	1.440.720,000	2.297.869,610	0,69	1.585.530,03	100%	
<b>TOTAL DE SERVIÇOS DE TERRAPLENAGEM (CAMINHO DE SERVIÇO)</b>								<b>1.965.403,32</b>		
<b>3 SERVIÇOS DE PAVIMENTAÇÃO</b>										
2 S 02 110 00	Regularização do subleito	m²	395.436,530	-	166.362,000	166.362,000	0,76	126.435,12	42%	
2 S 02 200 00	Sub-base solo estabilizado granulometricamente sem mistura	m³	72.278,730	30.408,000	0,000	30.408,000	12,58	382.532,64	42%	
3 S 02 200 01	Base solo estabilizado granulometricamente sem mistura	m³	68.808,038	-	0,000	-	12,58	-		
5 S 02 300 00	Imprimação (execução)	m²	304.758,990	-	0,000	-	0,27	-		
2 S 02 500 52	Tratamento superficial simples c/ banho diluido BC	m²	67.030,980	-	0,000	-	1,09	-		
2 S 02 501 52	Tratamento superficial duplo c/ banho diluido BC	m²	304.758,990	-	0,000	-	3,27	-		
<b>TOTAL DE SERVIÇOS DE PAVIMENTAÇÃO</b>								<b>508.967,76</b>		

Cuiabá-MT, 01 de Agosto de 2014.

Engº. Ulisses Ubirajara Néspoli

Fiscal Port. Nº 557/2013

CREA Nº SP 00094689 - RN 2609830858



## GOVERNO DO ESTADO DE MATO GROSSO

## SECRETARIA DE ESTADO DE TRANSPORTES E PAV. URBANA

## RESUMO DE MEDIÇÃO

SETPU

Obra: PAVIMENTAÇÃO DE RODOVIA - LOTE 01

Rodovia/Programa: MT - 423

Trecho: União do Sul - Claudia

Referência: 8ª Medição Provisória

Ordem de início de serviço: Nº 088/13-SUOT

Ordem do 1ª Reinício de serviço:

Nº Contrato	133/2013/00/00-ASJU	Prazo de Execução	540 DIAS
Data Assinatura	08/07/2013	Prazo Restante	306
Publicação	08/07/2013	Vr. Contratual PI	31.381.418,44
Processo Orig.	657.860/2012-SETPU	Vr. Empenhado 2013 (PI)	10.000.000,00
Prazo do Contrato	540 dias da Assinatura	Vr. Acum.Medido PI	18.295.616,39
Io	setembro-12	Fatur. acumulado previsto PI	18.295.616,39

Período: 01/07/14 a 31/07/14 Acumulado: 12/07/13 a 31/07/14

Firma: DÍNAMO CONSTRUTORA LTDA

CÓDIGO	DISCRIMINAÇÃO	UNID.	QUANTIDADE				PREÇO UNITÁRIO R\$	VALOR ACUMULADO R\$	% EXECUTADA	OBS
			CONTRATO	NESTA MEDIÇÃO	MEDIÇÃO ANTERIOR	ACUMULADA				
4	<b>MATERIAL BETUMINOSO - AQUISIÇÃO E TRANSPORTE</b>									
4.1	<b>MATERIAL BETUMINOSO - AQUISIÇÃO</b>									
2 S 02 999 03	Asfalto Diluido CM-30	t	365,711	-	0,000	-	2.048,06	-		
2 S 02 999 05	Emulsão Asfáltica RR-2C	t	914,276	-	0,000	-	1.110,54	-		
	<b>TOTAL DE MATERIAL BETUMINOSOS - AQUISIÇÃO</b>							-		
4.2	<b>MATERIAL BETUMINOSO - TRANSPORTE</b>									
2 S 09 009 03	Transporte de Asfalto diluido CM-30	t	365,711	-	0,000	-	212,91	-		
2 S 09 009 05	Transporte de Emulsão Asfáltica RR-2C	t	914,276	-	0,000	-	212,91	-		
	<b>TOTAL DE MATERIAL BETUMINOSOS - TRANSPORTE</b>							-		
5	<b>TRANSPORTE PARA PAVIMENTAÇÃO</b>									
2 S 09 001 05	Transporte local rod não pav -(sub-Base)	tkm	3.327.481,440	-	1.550.374,087	1.550.374,087	0,69	1.069.758,12	47%	
2 S 09 001 05	Transporte local rod não pav -(Base)	tkm	4.037.251,773	2.252.223,590	0,000	2.252.223,590	0,69	1.554.034,27	56%	
2 S 09 001 91	Transporte com c/ base 10 m3 rod não pav - (Pedrisco) p/ TSS	tkm	61.832,076	-	0,000	-	0,55	-		
2 S 09 001 91	Transporte com c/ base 10 m3 rod não pav - (Pedrisco) p/ TSD	tkm	147.652,870	-	0,000	-	0,55	-		
2 S 09 002 91	Transporte com c/ base 10 m3 rod pav - (Pedrisco) p/ TSD	tkm	509.934,030	-	0,000	-	0,37	-		
2 S 09 002 91	Transporte com c/ base 10 m3 rod pav - (Pedrisco) p/ TSS	tkm	69.554,047	-	0,000	-	0,37	-		
2 S 09 001 91	Transporte com c/ base 10 m3 rod não pav - (Brita) p/ TSS	tkm	677.057,354	-	0,000	-	0,55	-		
2 S 09 001 91	Transporte com c/ base 10 m3 rod não pav - (Brita) p/ TSD	tkm	308.225,300	-	0,000	-	0,55	-		
2 S 09 002 91	Transporte com c/ base 10 m3 rod pav - (Brita) p/ TSD	tkm	1.064.487,280	-	0,000	-	0,37	-		
	<b>TOTAL DE SERVIÇOS DE TRANSPORTE PARA PAVIMENTAÇÃO</b>							<b>2.623.792,39</b>		
6	<b>SERVIÇOS DE DRENAGEM</b>									
2 S 04 400 54	Valeta prot Corte c/ revestimento concreto VPC 04 AC/BC	m	943,794	-	0,000	-	99,25	-		
2 S 04 401 54	Valeta prot Aterro c/ revestimento concreto VPC 04 AC/BC	m	815,000	-	0,000	-	98,05	-		
2 S 04 500 57	Dreno longitudinal profundo p/ corte em solo DPS 07 AC/BC	m	1.553,000	-	0,000	-	114,27	-		
2 S 04 502 51	Boca de saída p/ dreno longitudinal prof BSD 01 AC/BC	und	23,000	-	0,000	-	140,28	-		
2 S 04 900 52	Sarjeta triangular de concreto STC 02 AC/BC	m	400,000	-	0,000	-	46,96	-		
2 S 04 900 53	Sarjeta triangular de concreto STC 03 AC/BC	m	1.080,000	-	0,000	-	39,31	-		
2 S 04 900 54	Sarjeta triangular de concreto STC 04 AC/BC	m	260,000	-	0,000	-	32,55	-		
2 S 04 910 51	Meio-fio de concr MFC 01 AC/BC tipo B com sarjeta de 50 cm	m	1.355,000	-	0,000	-	68,13	-		
2 S 04 910 53	Meio-fio de concr MFC 03 AC/BC	m	1.020,000	-	0,000	-	33,09	-		
2 S 04 930 51	Caixa coletora de sarjeta CCS 01 - AC/BC	und	14,000	-	0,000	-	1.845,40	-		
2 S 04 940 52	Descida d'água tipo rapido canal retangular DAR 02 AC/DC	m	179,000	-	0,000	-	93,68	-		
2 S 04 941 57	Descida d'água aterros em degraus arm DAD 07 AC/DC	m	4,000	-	0,000	-	489,24	-		
2 S 04 941 63	Descida d'água aterros em degraus arm DAD 13 AC/BC	m	2,000	-	0,000	-	692,64	-		
2 S 04 941 67	Descida d'água aterros em degraus arm DAD 17 AC/BC	m	2,000	-	0,000	-	1.022,28	-		

Cuiabá-MT, 01 de Agosto de 2014.

Engº. Ulisses Ubirajara Néspoli

Fiscal Port. Nº 557/2013

CREA Nº SP 00094689 - RN 2609830858



## GOVERNO DO ESTADO DE MATO GROSSO

## SECRETARIA DE ESTADO DE TRANSPORTES E PAV. URBANA

## RESUMO DE MEDIÇÃO

SETPU

Obra: PAVIMENTAÇÃO DE RODOVIA - LOTE 01

Rodovia/Programa: MT - 423

Trecho: União do Sul - Claudia

Referência: 8ª Medição Provisória

Ordem de início de serviço: Nº 088/13-SUOT

Ordem do 1ª Reinício de serviço:

Nº Contrato	133/2013/00/00-ASJU	Prazo de Execução	540 DIAS
Data Assinatura	08/07/2013	Prazo Restante	306
Publicação	08/07/2013	Vr. Contratual PI	31.381.418,44
Processo Orig.	657.860/2012-SETPU	Vr. Empenhado 2013 (PI)	10.000.000,00
Prazo do Contrato	540 dias da Assinatura	Vr. Acum.Medido PI	18.295.616,39
Io	setembro-12	Fatur. acumulado previsto PI	18.295.616,39

Período: 01/07/14 a 31/07/14 Acumulado: 12/07/13 a 31/07/14

Firma: DÍNAMO CONSTRUTORA LTDA

CÓDIGO	DISCRIMINAÇÃO	UNID.	QUANTIDADE				PREÇO UNITÁRIO R\$	VALOR ACUMULADO R\$	% EXECUTADA	OBS
			CONTRATO	NESTA MEDIÇÃO	MEDIÇÃO ANTERIOR	ACUMULADA				
2 S 04 942 51	Entrada d'água EDA 01 AC/BC	und	6,000	-	0,000	-	48,02	-		
2 S 04 942 52	Entrada d'água EDA 02 AC/BC	und	12,000	-	0,000	-	57,49	-		
2 S 04 950 72	Dissipador de energia DEB 02 AC/BC/PC	und	18,000	-	0,000	-	963,12	-		
2 S 04 991 51	Tampa conor p/ caixa colet (4 nervuras) TCC 01 AC/BC	und	14,000	-	0,000	-	188,83	-		
<b>TOTAL DE SERVIÇOS DE DRENAGEM</b>									-	
7	<b>SERVIÇOS DE OBRAS DE ARTE CORRENTES</b>									
2 S 03 940 01	Reaterro e compactação p/ bueiro	m³	1.059,618	-	0,000	-	34,10	-		
2 S 04 001 00	Escavação mecânica de vala em mat 1ª cat	m³	400,485	-	0,000	-	6,29	-		
2 S 04 100 53	Corpo BSCC D=1,00 m - CA-2 inclusive Berço AC/BC/PC/TC	m	113,000	29,000	32,000	61,000	877,35	53.518,35	54%	
2 S 04 101 53	Boca BSCC D=1,00 m normal AC/BC/PC	und	12,000	4,000	4,000	8,000	2.462,83	19.702,64	67%	
2 S 04 110 51	Corpo BDTC D=1,00 m - CA-4 inclusive Berço e dentes AC/BC/PC	m	15,000	-	15,000	15,000	1.774,84	26.622,60	100%	
2 S 04 111 51	Boca BDTC D=1,00 m normal AC/BC/PC	und	2,000	-	2,000	2,000	3.425,28	6.850,56	100%	
2 S 04 200 56	Corpo BSCC 2,00 x 2,00 m 1,00 a 2,50 m AC/BC	m	42,000	-	0,000	-	2.473,62	-		
2 S 04 200 57	Corpo BSCC 2,50 x 2,50 m 1,00 a 2,50 m AC/BC	m	27,000	-	22,000	22,000	3.696,96	81.333,12	81%	
2 S 04 200 61	Corpo BSCC 2,50 x 2,50 m 2,50 a 5,00 m AC/BC	m	36,000	29,000	0,000	29,000	4.331,28	125.607,12	81%	
2 S 04 201 52	Boca BSCC 2,00 x 2,00 m normal AC/BC	und	2,000	-	0,000	-	17.368,00	-		
2 S 04 201 60	Boca BSCC 2,00 x 2,00 m esc= 30 AC/BC	und	2,000	-	0,000	-	19.439,56	-		
2 S 04 201 57	Boca BSCC 2,50 x 2,50 m esc= 15 AC/BC	und	4,000	2,000	2,000	4,000	24.998,75	99.995,00	100%	
2 S 04 210 56	Corpo BDCC 2,00 x 2,00 m alt. 1,00 a 2,50 m AC/BC	m	20,000	20,000	0,000	20,000	4.298,80	85.976,00	100%	
2 S 04 210 58	Corpo BDCC 3,00 x 3,00 m 1,00 a 2,50 m AC/BC	m	78,000	21,000	49,000	70,000	7.950,77	556.553,90	90%	
2 S 04 210 61	Corpo BDCC 2,50 x 2,50 m alt. 2,50 a 5,00 m AC/BC	m	22,000	22,000	0,000	22,000	6.779,82	149.156,04	100%	
2 S 04 211 52	Boca BDCC 2,00 x 2,00 m normal AC/BC	und	2,000	2,000	0,000	2,000	20.133,71	40.267,42	100%	
2 S 04 211 57	Boca BDCC 2,50 x 2,50 m esc=15 AC/BC	und	2,000	2,000	0,000	2,000	30.595,85	61.191,70	100%	
2 S 04 211 62	Boca BDCC 3,00 x 3,00 m esc= 30 AC/BC	und	4,000	-	4,000	4,000	50.300,13	201.200,52	100%	
2 S 04 220 62	Corpo BTCC 3,00 x 3,00 m alt 2,50 a 5,00 m AC/BC	m	54,000	-	39,000	39,000	12.912,33	503.580,87	72%	
2 S 04 221 62	Boca BTCC 3,00 x 3,00 m esc= 30 AC/BC	und	2,000	-	2,000	2,000	62.171,88	124.343,76	100%	
2 S 05 300 52	Enrocamento de pedra jogada - PC	m³	3.296,000	1.568,250	1.709,750	3.278,000	72,38	237.261,64	99%	
<b>TOTAL DE SERVIÇOS DE OBRAS DE ARTE CORRENTE</b>									<b>2.373.161,24</b>	
8	<b>SERVIÇOS DE TRANSPORTE P/ DRENAGEM E OAC</b>									
2 S 09 001 05	Transporte local em rodovia não pav (const) (jazidas)	tkm	31.313,831	-	0,000	-	0,69	-		
2 S 09 001 05	Transporte local em rodovia não pav (const) (grama)	tkm	3.053,298	-	0,000	-	0,69	-		
2 S 09 001 05	Transporte local em rodovia não pav (const) (areia)	tkm	9.575,932	1.349,047	1.593,812	2.942,859	0,69	2.030,57	31%	
2 S 09 001 05	Transporte local em rodovia não pav (const) (brita)	tkm	47.591,147	5.044,632	9.661,914	14.706,546	0,69	10.147,51	31%	
2 S 09 001 05	Transporte local em rodovia não pav (const) (cimento)	tkm	6.576,247	1.399,198	2.464,629	3.863,827	0,69	2.666,04	59%	
2 S 09 001 05	Transporte local em rodovia não pav (const) (madeira)	tkm	1.199,526	411,533	649,710	1.061,243	0,69	732,25	88%	

Cuiabá-MT, 01 de Agosto de 2014.

Engº. Ulisses Ubirajara Néspoli

Fiscal Port. Nº 557/2013

CREA Nº SP 00094689 - RN 2609830858



## GOVERNO DO ESTADO DE MATO GROSSO

## SECRETARIA DE ESTADO DE TRANSPORTES E PAV. URBANA

## RESUMO DE MEDIÇÃO

SETPU

Obra: PAVIMENTAÇÃO DE RODOVIA - LOTE 01
Rodovia/Programa: MT - 423
Trecho: União do Sul - Claudia
Referência: 8ª Medição Provisória
Ordem de início de serviço: Nº 088/13-SUOT
Ordem do 1ª Reinício de serviço:

Nº Contrato	133/2013/00/00-ASJU	Prazo de Execução	540 DIAS
Data Assinatura	08/07/2013	Prazo Restante	306
Publicação	08/07/2013	Vr. Contratual PI	31.381.418,44
Processo Orig.	657.860/2012-SETPU	Vr. Empenhado 2013 (PI)	10.000.000,00
Prazo do Contrato	540 dias da Assinatura	Vr. Acum.Medido PI	18.295.616,39
Io	setembro-12	Fatur. acumulado previsto PI	18.295.616,39

Período: 01/07/14 a 31/07/14 Acumulado: 12/07/13 a 31/07/14

Firma: DÍNAMO CONSTRUTORA LTDA

CÓDIGO	DISCRIMINAÇÃO	UNID.	QUANTIDADE				PREÇO UNITÁRIO R\$	VALOR ACUMULADO R\$	% EXECUTADA	OBS
			CONTRATO	NESTA MEDIÇÃO	MEDIÇÃO ANTERIOR	ACUMULADA				
2 S 09 001 05	Transporte local em rodovia não pav (const) (rachão)	tkm	1.021,079	-	0,000	-	0,69	-		
2 S 09 001 05	Transporte local em rodovia não pav (const) (tubo de concreto)	tkm	3.404,138	481,019	1.028,384	1.509,403	0,69	1.041,48	44%	
2 S 09 001 05	Transporte local em rodovia não pav (const) (escora para bueiro celular)	tkm	56.060,483	16.279,849	33.935,115	50.214,964	0,69	34.648,32	90%	
2 S 09 001 05	Transporte local em rodovia não pav (const) (enrrocamento)	tkm	82.258,270	39.143,520	42.675,360	81.818,880	0,69	56.455,02	99%	
2 S 09 001 91	Transporte com c/ base 10 m3 em rodovia não pav (const) (enrroc)	tkm	117.568,320	55.939,478	60.986,782	116.926,260	0,55	64.309,44	99%	
2 S 09 001 91	Transporte com c/ base 10 m3 em rodovia não pav (const) (grama)	tkm	12.881,507	-	0,000	-	0,55	-		
2 S 09 001 91	Transporte com c/ base 10 m3 em rodovia não pav (const) (areia)	tkm	50.985,082	7.182,733	8.485,948	15.668,681	0,55	8.617,77	31%	
2 S 09 001 91	Transporte com c/ base 10 m3 em rodovia não pav (const) (brita)	tkm	223.423,200	23.735,364	45.359,206	69.094,570	0,55	38.002,01	31%	
2 S 09 001 91	Transporte com c/ base 10 m3 em rodovia não pav (const) (cimento)	tkm	27.744,420	5.903,059	10.397,999	16.301,058	0,55	8.965,58	59%	
2 S 09 001 91	Transporte com c/ base 10 m3 em rodovia não pav (const) (madeira)	tkm	1.742,075	597,673	943,574	1.541,247	0,55	847,68	88%	
2 S 09 001 91	Transporte com c/ base 10 m3 em rodovia não pav (const) (rachão)	tkm	4.793,598	1.065,365	1.856,124	2.921,489	0,55	1.606,81	61%	
2 S 09 001 91	Transporte com c/ base 10 m3 em rod. não pav (const) (tubo de concreto)	tkm	4.943,838	698,585	1.493,526	2.192,111	0,55	1.205,66	44%	
2 S 09 002 91	Transporte com c/ base 10 m3 em rodovia pav (const) (grama)	tkm	6.327,006	-	0,000	-	0,37	-		
2 S 09 002 91	Transporte com c/ base 10 m3 em rodovia pav (const) (enrroc)	tkm	689.984,640	328.297,455	357.919,065	686.216,520	0,37	253.900,11	99%	
2 S 09 002 91	Transporte com c/ base 10 m3 em rodovia pav (const) (areia)	tkm	19.843,127	2.795,482	3.302,686	6.098,168	0,37	2.256,32	31%	
2 S 09 002 91	Transporte com c/ base 10 m3 em rodovia pav (const) (brita)	tkm	251.325,668	26.640,376	51.023,945	77.664,321	0,37	28.735,79	31%	
2 S 09 002 91	Transporte com c/ base 10 m3 em rodovia pav (const) (cimento)	tkm	13.627,217	2.899,403	5.107,179	8.006,582	0,37	2.962,43	59%	
2 S 09 002 91	Transporte com c/ base 10 m3 em rodovia pav (const) (rachão)	tkm	5.392,252	1.198,414	2.087,929	3.286,343	0,37	1.215,94	61%	
2 S 09 002 91	Transporte com c/ base 10 m3 em rod. pav (const) (tubo de concreto)	tkm	7.054,013	996,762	2.131,006	3.127,768	0,37	1.157,27	44%	
<b>TOTAL DE SERVIÇOS DE TRANSPORTE P/ DRENAGEM OAC</b>								<b>521.504,00</b>		
9	<b>SERVIÇOS DE OBRAS COMPLEMENTARES</b>									
2 S 06 410 00	Cerca de arame farpado com suporte de madeira	m	14.683,500	-	0,000	-	22,62	-		
s/c	Remoção de cerca	m	14.780,500	-	0,000	-	9,61	-		
s/c	Deslocamento de postes	und	120,000	-	0,000	-	1.839,23	-		
<b>TOTAL DE SERVIÇOS DE OBRAS COMPLEMENTARES</b>										
10	<b>SERVIÇOS DE SINALIZAÇÃO</b>									
10.1	<b>SINALIZAÇÃO HORIZONTAL</b>									
4 S 06 100 21	Pintura de faixa - tinta base acrílica p/2 anos	m²	8.341,200	-	0,000	-	11,97	-		
4 S 06 121 01	Forn e colocação de tacha reflet bidirecional	und	6.269,000	-	0,000	-	11,42	-		
4 S 06 121 11	Forn e colocação de tachão reflet bidirecional	und	53,000	-	0,000	-	32,96	-		
<b>TOTAL DE SERVIÇOS DE SINALIZAÇÃO HORIZONTAL</b>										
10.2	<b>SINALIZAÇÃO VERTICAL</b>									

Cuiabá-MT, 01 de Agosto de 2014.

Engº. Ulisses Ubirajara Néspoli

Fiscal Port. Nº 557/2013

CREA Nº SP 00094689 - RN 2609830858





**ESTADO DE MATO GROSSO**  
**SECRETARIA DE ESTADO DE TRANSPORTES E PAV. URBANA**

**Cuiabá-MT, 01 de Setembro de 2014.**

Ao Ilmo Sr.  
Eng.º. Alaor Alveolos Zeferino de Paula  
**M.D. SECRETARIO ADJUNTO DE TRANSPORTES**  
Nesta

Sr. Superintendente,

Venho, pelo presente encaminhar a 9ª Medição Provisória dos serviços de Pavimentação Asfáltica, executados pela firma DINAMO CONSTRUTORA LTDA, na Rodovia: MT-423 , trecho: União do Sul - Claudia, objeto do I. C. N.º 133/2013/00/00-ASJU, Período: 01/08/14 a 31/08/14

• 9ª Medição Provisória.....	R\$	2.044.405,13
• Total .....	<b>R\$</b>	<b>2.044.405,13</b>

Atenciosamente

---

*Eng.º. Ulisses Ubirajara Néspoli*  
*Fiscal Port. N.º 557/2013*  
*CREA N.º SP 00094689 - RN 2609830858*



GOVERNO DO ESTADO DE MATO GROSSO  
SECRETARIA DE ESTADO DE TRANSPORTES E PAV. URBANA

RESUMO DE MEDIÇÃO

SETPU

Obra: PAVIMENTAÇÃO DE RODOVIA - LOTE 01
Rodovia/Programa: MT - 423
Trecho: União do Sul - Claudia
Referência: 9ª Medição Provisória
Ordem de início de serviço: Nº 088/13-SUOT
Ordem do 1ª Reinício de serviço:

Nº Contrato	133/2013/00/00-ASJU	Prazo de Execução	540 DIAS
Data Assinatura	08/07/2013	Prazo Restante	306
Publicação	08/07/2013	Vr. Contratual PI	31.381.418,44
Processo Orig.	657.860/2012-SETPU	Vr. Empenhado 2013 (PI)	10.000.000,00
Prazo do Contrato	540 dias da Assinatura	Vr. Acum.Medido PI	20.340.021,52
Io	setembro-12	Fatur. acumulado previsto PI	20.340.021,52

Período: 01/08/14 a 31/08/14 Acumulado: 12/07/13 a 31/08/14

Firma: DÍNAMO CONSTRUTORA LTDA

CÓDIGO	DISCRIMINAÇÃO	UNID.	QUANTIDADE				PREÇO UNITÁRIO R\$	VALOR ACUMULADO R\$	% EXECUTADA	OBS
			CONTRATO	NESTA MEDIÇÃO	MEDIÇÃO ANTERIOR	ACUMULADA				
<b>PAVIMENTAÇÃO RODOVIARIA</b>										
1	<b>SERVIÇOS PRELIMINARES</b>									
2 S 00 000 10	Instalação de Canteiro/ acampamento	cj	1,000	0,000	1,000	1,000	1.005.989,03	1.005.989,03	100%	
<b>TOTAL DE SERVIÇOS DE PRELIMINARES</b>								<b>1.005.989,03</b>		
2	<b>SERVIÇOS DE TERRAPLENAGEM</b>									
1 A 00 001 05	Transporte local c/ base 10 m3 rodov não pav (const)	tkm	3.485.357,371	-	3.125.173,251	3.125.173,251	0,55	1.718.845,28	90%	
2 S 01 000 00	Desm dest limpeza áreas c/ árvores diâmetro até 0,15 m	m²	706.015,440	-	705.306,800	705.306,800	0,32	225.698,17	100%	
2 S 01 010 00	Desmatamento de árvore c/ diâmetro = 0,15 a 0,30 m	und	13.347,000	-	13.347,000	13.347,000	32,55	434.444,85	100%	
2 S 01 012 00	Desmatamento de árvore c/ diâmetro > 0,30 m	und	175,000	-	175,000	175,000	81,37	14.239,75	100%	
2 S 01 100 01	Escavação, carga e transporte mat 1ª cat DMT 50 m	m³	3.384,738	-	0,000	-	1,68	-		
2 S 01 100 22	Escavação, carga e transporte mat 1ª cat DMT 50 a 200 m c/e	m³	2.398,640	-	0,000	-	5,56	-		
2 S 01 100 23	Escavação, carga e transporte mat 1ª cat DMT 200 a 400 m c/e	m³	9.325,391	-	9.325,391	9.325,391	5,96	55.579,33	100%	
2 S 01 100 29	Escavação, carga e transporte mat 1ª cat DMT 1400 a 1600 m c/e	m³	10.308,231	-	10.308,230	10.308,230	8,51	87.723,03	100%	
2 S 01 100 31	Escavação, carga e transporte mat 1ª cat DMT 1800 a 2000 m c/e	m³	5.759,324	-	5.759,324	5.759,324	9,31	53.619,30	100%	
2 S 01 100 32	Escavação, carga e transporte mat 1ª cat DMT 2000 a 3000 m c/e	m³	43.095,202	-	39.900,401	39.900,401	10,45	416.959,19	93%	
2 S 01 100 33	Escavação, carga e transporte mat 1ª cat DMT 3000 a 5000 m c/e	m³	361.348,162	-	361.128,288	361.128,288	13,86	5.005.238,07	100%	
2 S 01 300 05	Escavação, carga e transporte solos moles DMT 800 a 1000m	m³	14.163,325	(0,000)	14.148,550	14.148,550	20,80	294.289,84	100%	
2 S 01 511 00	Compactação de aterros a 100% proctor normal	m³	196.743,074	-	181.016,437	181.016,437	2,86	517.707,00	92%	
	Compactação de aterros a 100% proctor intermediário	m³	167.429,698	-	165.194,000	165.194,000	2,86	472.454,84	99%	
<b>TOTAL DE SERVIÇOS DE TERRAPLENAGEM</b>								<b>9.296.798,65</b>		
2.1	<b>TERRAPLENAGEM (CAMINHO DE SERVIÇO)</b>									
3 S 01 200 01	Escavação e carga material jazida	m³	49.916,250	-	49.916,250	49.916,250	6,31	314.971,53	100%	
3 S 08 001 01	Patrolamento	há	33,280	(0,000)	33,278	33,278	541,92	18.033,74	100%	
3 S 08 002 01	Conformação de pista p/ revestimento primário	há	33,280	(0,000)	33,278	33,278	631,20	21.004,75	100%	
3 S 08 003 01	Espalhamento de material para revestimento primário	há	33,280	(0,000)	33,278	33,278	777,20	25.863,27	100%	
3 S 09 001 06	Transporte local c/ base 10 m3 rodov não pav (const)	tkm	2.297.984,420	-	2.297.869,610	2.297.869,610	0,69	1.585.530,03	100%	
<b>TOTAL DE SERVIÇOS DE TERRAPLENAGEM (CAMINHO DE SERVIÇO)</b>								<b>1.965.403,32</b>		
3	<b>SERVIÇOS DE PAVIMENTAÇÃO</b>									
2 S 02 110 00	Regularização do subleito	m²	395.436,530	-	166.362,000	166.362,000	0,76	126.435,12	42%	
2 S 02 200 00	Sub-base solo estabilizado granulometricamente sem mistura	m³	72.278,730	-	30.408,000	30.408,000	12,58	382.532,64	42%	
3 S 02 200 01	Base solo estabilizado granulometricamente sem mistura	m³	68.808,038	26.130,240	0,000	26.130,240	12,58	328.718,41	38%	
5 S 02 300 00	Imprimação (execução)	m²	304.758,990	-	0,000	-	0,27	-		
2 S 02 500 52	Tratamento superficial simples c/ banho diluido BC	m²	67.030,980	-	0,000	-	1,09	-		
2 S 02 501 52	Tratamento superficial duplo c/ banho diluido BC	m²	304.758,990	-	0,000	-	3,27	-		
<b>TOTAL DE SERVIÇOS DE PAVIMENTAÇÃO</b>								<b>837.686,17</b>		

Cuiabá-MT, 01 de Setembro de 2014.

Engº. Ulisses Ubirajara Néspoli

Fiscal Port. Nº 557/2013

CREA Nº SP 00094689 - RN 2609830858



GOVERNO DO ESTADO DE MATO GROSSO

SECRETARIA DE ESTADO DE TRANSPORTES E PAV. URBANA

## RESUMO DE MEDIÇÃO

SETPU

Obra: PAVIMENTAÇÃO DE RODOVIA - LOTE 01

Rodovia/Programa: MT - 423

Trecho: União do Sul - Claudia

Referência: 9ª Medição Provisória

Ordem de início de serviço: Nº 088/13-SUOT

Ordem do 1ª Reinício de serviço:

Nº Contrato	133/2013/00/00-ASJU	Prazo de Execução	540 DIAS
Data Assinatura	08/07/2013	Prazo Restante	306
Publicação	08/07/2013	Vr. Contratual PI	31.381.418,44
Processo Orig.	657.860/2012-SETPU	Vr. Empenhado 2013 (PI)	10.000.000,00
Prazo do Contrato	540 dias da Assinatura	Vr. Acum.Medido PI	20.340.021,52
Io	setembro-12	Fatur. acumulado previsto PI	20.340.021,52

Período: 01/08/14 a 31/08/14 Acumulado: 12/07/13 a 31/08/14

Firma: DÍNAMO CONSTRUTORA LTDA

CÓDIGO	DISCRIMINAÇÃO	UNID.	QUANTIDADE				PREÇO UNITÁRIO R\$	VALOR ACUMULADO R\$	% EXECUTADA	OBS
			CONTRATO	NESTA MEDIÇÃO	MEDIÇÃO ANTERIOR	ACUMULADA				
4	<b>MATERIAL BETUMINOSO - AQUISIÇÃO E TRANSPORTE</b>									
4.1	<b>MATERIAL BETUMINOSO - AQUISIÇÃO</b>									
2 S 02 999 03	Asfalto Diluido CM-30	t	365,711	-	0,000	-	2.048,06	-		
2 S 02 999 05	Emulsão Asfáltica RR-2C	t	914,276	-	0,000	-	1.110,54	-		
	<b>TOTAL DE MATERIAL BETUMINOSOS - AQUISIÇÃO</b>							-		
4.2	<b>MATERIAL BETUMINOSO - TRANSPORTE</b>									
2 S 09 009 03	Transporte de Asfalto diluido CM-30	t	365,711	-	0,000	-	212,91	-		
2 S 09 009 05	Transporte de Emulsão Asfáltica RR-2C	t	914,276	-	0,000	-	212,91	-		
	<b>TOTAL DE MATERIAL BETUMINOSOS - TRANSPORTE</b>							-		
5	<b>TRANSPORTE PARA PAVIMENTAÇÃO</b>									
2 S 09 001 05	Transporte local rod não pav -(sub-Base)	tkm	3.327.481,440	-	1.550.374,087	1.550.374,087	0,69	1.069.758,12	47%	
2 S 09 001 05	Transporte local rod não pav -(Base)	tkm	4.037.251,773	1.781.149,440	2.252.223,590	4.033.373,030	0,69	2.783.027,39	100%	
2 S 09 001 91	Transporte com c/ base 10 m3 rod não pav - (Pedrisco) p/ TSS	tkm	61.832,076	-	0,000	-	0,55	-		
2 S 09 001 91	Transporte com c/ base 10 m3 rod não pav - (Pedrisco) p/ TSD	tkm	147.652,870	-	0,000	-	0,55	-		
2 S 09 002 91	Transporte com c/ base 10 m3 rod pav - (Pedrisco) p/ TSD	tkm	509.934,030	-	0,000	-	0,37	-		
2 S 09 002 91	Transporte com c/ base 10 m3 rod pav - (Pedrisco) p/ TSS	tkm	69.554,047	-	0,000	-	0,37	-		
2 S 09 001 91	Transporte com c/ base 10 m3 rod não pav - (Brita) p/ TSS	tkm	677.057,354	-	0,000	-	0,55	-		
2 S 09 001 91	Transporte com c/ base 10 m3 rod não pav - (Brita) p/ TSD	tkm	308.225,300	-	0,000	-	0,55	-		
2 S 09 002 91	Transporte com c/ base 10 m3 rod pav - (Brita) p/ TSD	tkm	1.064.487,280	-	0,000	-	0,37	-		
	<b>TOTAL DE SERVIÇOS DE TRANSPORTE PARA PAVIMENTAÇÃO</b>							<b>3.852.785,51</b>		
6	<b>SERVIÇOS DE DRENAGEM</b>									
2 S 04 400 54	Valeta prot Corte c/ revestimento concreto VPC 04 AC/BC	m	943,794	-	0,000	-	99,25	-		
2 S 04 401 54	Valeta prot Aterro c/ revestimento concreto VPC 04 AC/BC	m	815,000	-	0,000	-	98,05	-		
2 S 04 500 57	Dreno longitudinal profundo p/ corte em solo DPS 07 AC/BC	m	1.553,000	-	0,000	-	114,27	-		
2 S 04 502 51	Boca de saída p/ dreno longitudinal prof BSD 01 AC/BC	und	23,000	-	0,000	-	140,28	-		
2 S 04 900 52	Sarjeta triangular de concreto STC 02 AC/BC	m	400,000	-	0,000	-	46,96	-		
2 S 04 900 53	Sarjeta triangular de concreto STC 03 AC/BC	m	1.080,000	-	0,000	-	39,31	-		
2 S 04 900 54	Sarjeta triangular de concreto STC 04 AC/BC	m	260,000	-	0,000	-	32,55	-		
2 S 04 910 51	Meio-fio de concr MFC 01 AC/BC tipo B com sarjeta de 50 cm	m	1.355,000	-	0,000	-	68,13	-		
2 S 04 910 53	Meio-fio de concr MFC 03 AC/BC	m	1.020,000	-	0,000	-	33,09	-		
2 S 04 930 51	Caixa coletora de sarjeta CCS 01 - AC/BC	und	14,000	-	0,000	-	1.845,40	-		
2 S 04 940 52	Descida d'água tipo rapido canal retangular DAR 02 AC/DC	m	179,000	-	0,000	-	93,68	-		
2 S 04 941 57	Descida d'água aterros em degraus arm DAD 07 AC/DC	m	4,000	-	0,000	-	489,24	-		
2 S 04 941 63	Descida d'água aterros em degraus arm DAD 13 AC/BC	m	2,000	-	0,000	-	692,64	-		
2 S 04 941 67	Descida d'água aterros em degraus arm DAD 17 AC/BC	m	2,000	-	0,000	-	1.022,28	-		

Cuiabá-MT, 01 de Setembro de 2014.

Engº. Ulisses Ubirajara Néspoli

Fiscal Port. Nº 557/2013

CREA Nº SP 00094689 - RN 2609830858



GOVERNO DO ESTADO DE MATO GROSSO  
SECRETARIA DE ESTADO DE TRANSPORTES E PAV. URBANA

RESUMO DE MEDIÇÃO

SETPU

Obra: PAVIMENTAÇÃO DE RODOVIA - LOTE 01
Rodovia/Programa: MT - 423
Trecho: União do Sul - Claudia
Referência: 9ª Medição Provisória
Ordem de início de serviço: Nº 088/13-SUOT
Ordem do 1ª Reinício de serviço:

Nº Contrato	133/2013/00/00-ASJU	Prazo de Execução	540 DIAS
Data Assinatura	08/07/2013	Prazo Restante	306
Publicação	08/07/2013	Vr. Contratual PI	31.381.418,44
Processo Orig.	657.860/2012-SETPU	Vr. Empenhado 2013 (PI)	10.000.000,00
Prazo do Contrato	540 dias da Assinatura	Vr. Acum.Medido PI	20.340.021,52
Io	setembro-12	Fatur. acumulado previsto PI	20.340.021,52

Período: 01/08/14 a 31/08/14 Acumulado: 12/07/13 a 31/08/14

Firma: DÍNAMO CONSTRUTORA LTDA

CÓDIGO	DISCRIMINAÇÃO	UNID.	QUANTIDADE				PREÇO UNITÁRIO R\$	VALOR ACUMULADO R\$	% EXECUTADA	OBS
			CONTRATO	NESTA MEDIÇÃO	MEDIÇÃO ANTERIOR	ACUMULADA				
2 S 04 942 51	Entrada d'água EDA 01 AC/BC	und	6,000	-	0,000	-	48,02	-		
2 S 04 942 52	Entrada d'água EDA 02 AC/BC	und	12,000	-	0,000	-	57,49	-		
2 S 04 950 72	Dissipador de energia DEB 02 AC/BC/PC	und	18,000	-	0,000	-	963,12	-		
2 S 04 991 51	Tampa concr p/ caixa colet (4 nervuras) TCC 01 AC/BC	und	14,000	-	0,000	-	188,83	-		
<b>TOTAL DE SERVIÇOS DE DRENAGEM</b>									-	
7	<b>SERVIÇOS DE OBRAS DE ARTE CORRENTES</b>									
2 S 03 940 01	Reaterro e compactação p/ bueiro	m³	1.059,618	-	0,000	-	34,10	-		
2 S 04 001 00	Escavação mecânica de vala em mat 1ª cat	m³	400,485	-	0,000	-	6,29	-		
2 S 04 100 53	Corpo BSTC D=1,00 m - CA-2 inclusive Berço AC/BC/PC/TC	m	113,000	-	61,000	61,000	877,35	53.518,35	54%	
2 S 04 101 53	Boca BSTC D=1,00 m normal AC/BC/PC	und	12,000	-	8,000	8,000	2.462,83	19.702,64	67%	
2 S 04 110 51	Corpo BDTC D=1,00 m - CA-4 inclusive Berço e dentes AC/BC/PC	m	15,000	-	15,000	15,000	1.774,84	26.622,60	100%	
2 S 04 111 51	Boca BDTC D=1,00 m normal AC/BC/PC	und	2,000	-	2,000	2,000	3.425,28	6.850,56	100%	
2 S 04 200 56	Corpo BSCC 2,00 x 2,00 m 1,00 a 2,50 m AC/BC	m	42,000	-	0,000	-	2.473,62	-		
2 S 04 200 57	Corpo BSCC 2,50 x 2,50 m 1,00 a 2,50 m AC/BC	m	27,000	-	22,000	22,000	3.696,96	81.333,12	81%	
2 S 04 200 61	Corpo BSCC 2,50 x 2,50 m 2,50 a 5,00 m AC/BC	m	36,000	-	29,000	29,000	4.331,28	125.607,12	81%	
2 S 04 201 52	Boca BSCC 2,00 x 2,00 m normal AC/BC	und	2,000	-	0,000	-	17.368,00	-		
2 S 04 201 60	Boca BSCC 2,00 x 2,00 m esc= 30 AC/BC	und	2,000	-	0,000	-	19.439,56	-		
2 S 04 201 57	Boca BSCC 2,50 x 2,50 m esc= 15 AC/BC	und	4,000	-	4,000	4,000	24.998,75	99.995,00	100%	
2 S 04 210 56	Corpo BDCC 2,00 x 2,00 m alt. 1,00 a 2,50 m AC/BC	m	20,000	-	20,000	20,000	4.298,80	85.976,00	100%	
2 S 04 210 58	Corpo BDCC 3,00 x 3,00 m 1,00 a 2,50 m AC/BC	m	78,000	-	70,000	70,000	7.950,77	556.553,90	90%	
2 S 04 210 61	Corpo BDCC 2,50 x 2,50 m alt. 2,50 a 5,00 m AC/BC	m	22,000	-	22,000	22,000	6.779,82	149.156,04	100%	
2 S 04 211 52	Boca BDCC 2,00 x 2,00 m normal AC/BC	und	2,000	-	2,000	2,000	20.133,71	40.267,42	100%	
2 S 04 211 57	Boca BDCC 2,50 x 2,50 m esc=15 AC/BC	und	2,000	-	2,000	2,000	30.595,85	61.191,70	100%	
2 S 04 211 62	Boca BDCC 3,00 x 3,00 m esc= 30 AC/BC	und	4,000	-	4,000	4,000	50.300,13	201.200,52	100%	
2 S 04 220 62	Corpo BTCC 3,00 x 3,00 m alt 2,50 a 5,00 m AC/BC	m	54,000	-	39,000	39,000	12.912,33	503.580,87	72%	
2 S 04 221 62	Boca BTCC 3,00 x 3,00 m esc= 30 AC/BC	und	2,000	-	2,000	2,000	62.171,88	124.343,76	100%	
2 S 05 300 52	Enrocamento de pedra jogada - PC	m³	3.296,000	-	3.278,000	3.278,000	72,38	237.261,64	99%	
<b>TOTAL DE SERVIÇOS DE OBRAS DE ARTE CORRENTE</b>									2.373.161,24	
8	<b>SERVIÇOS DE TRANSPORTE P/ DRENAGEM E OAC</b>									
2 S 09 001 05	Transporte local em rodovia não pav (const) (jazidas)	tkm	31.313,831	-	0,000	-	0,69	-		
2 S 09 001 05	Transporte local em rodovia não pav (const) (grama)	tkm	3.053,298	-	0,000	-	0,69	-		
2 S 09 001 05	Transporte local em rodovia não pav (const) (areia)	tkm	9.575,932	-	2.942,859	2.942,859	0,69	2.030,57	31%	
2 S 09 001 05	Transporte local em rodovia não pav (const) (brita)	tkm	47.591,147	-	14.706,546	14.706,546	0,69	10.147,51	31%	
2 S 09 001 05	Transporte local em rodovia não pav (const) (cimento)	tkm	6.576,247	-	3.863,827	3.863,827	0,69	2.666,04	59%	
2 S 09 001 05	Transporte local em rodovia não pav (const) (madeira)	tkm	1.199,526	-	1.061,243	1.061,243	0,69	732,25	88%	

Cuiabá-MT, 01 de Setembro de 2014.

Engº. Ulisses Ubirajara Néspoli

Fiscal Port. Nº 557/2013

CREA Nº SP 00094689 - RN 2609830858



GOVERNO DO ESTADO DE MATO GROSSO

SECRETARIA DE ESTADO DE TRANSPORTES E PAV. URBANA

## RESUMO DE MEDIÇÃO

SETPU

Obra: PAVIMENTAÇÃO DE RODOVIA - LOTE 01  
 Rodovia/Programa: MT - 423  
 Trecho: União do Sul - Claudia  
 Referência: 9ª Medição Provisória  
 Ordem de início de serviço: Nº 088/13-SUOT  
 Ordem do 1ª Reinício de serviço:

Nº Contrato	133/2013/00/00-ASJU	Prazo de Execução	540 DIAS
Data Assinatura	08/07/2013	Prazo Restante	306
Publicação	08/07/2013	Vr. Contratual PI	31.381.418,44
Processo Orig.	657.860/2012-SETPU	Vr. Empenhado 2013 (PI)	10.000.000,00
Prazo do Contrato	540 dias da Assinatura	Vr. Acum.Medido PI	20.340.021,52
Io	setembro-12	Fatur. acumulado previsto PI	20.340.021,52

Período: 01/08/14 a 31/08/14 Acumulado: 12/07/13 a 31/08/14

Firma: DÍNAMO CONSTRUTORA LTDA

CÓDIGO	DISCRIMINAÇÃO	UNID.	QUANTIDADE				PREÇO UNITÁRIO R\$	VALOR ACUMULADO R\$	% EXECUTADA	OBS
			CONTRATO	NESTA MEDIÇÃO	MEDIÇÃO ANTERIOR	ACUMULADA				
2 S 09 001 05	Transporte local em rodovia não pav (const) (rachão)	tkm	1.021,079	-	0,000	-	0,69	-		
2 S 09 001 05	Transporte local em rodovia não pav (const) (tubo de concreto)	tkm	3.404,138	-	1.509,403	1.509,403	0,69	1.041,48	44%	
2 S 09 001 05	Transporte local em rodovia não pav (const) (escora para bueiro celular)	tkm	56.060,483	-	50.214,964	50.214,964	0,69	34.648,32	90%	
2 S 09 001 05	Transporte local em rodovia não pav (const) (enrrocamento)	tkm	82.258,270	-	81.818,880	81.818,880	0,69	56.455,02	99%	
2 S 09 001 91	Transporte com c/ base 10 m3 em rodovia não pav (const) (enrroc)	tkm	117.568,320	-	116.926,260	116.926,260	0,55	64.309,44	99%	
2 S 09 001 91	Transporte com c/ base 10 m3 em rodovia não pav (const) (grama)	tkm	12.881,507	-	0,000	-	0,55	-		
2 S 09 001 91	Transporte com c/ base 10 m3 em rodovia não pav (const) (areia)	tkm	50.985,082	-	15.668,681	15.668,681	0,55	8.617,77	31%	
2 S 09 001 91	Transporte com c/ base 10 m3 em rodovia não pav (const) (brita)	tkm	223.423,200	-	69.094,570	69.094,570	0,55	38.002,01	31%	
2 S 09 001 91	Transporte com c/ base 10 m3 em rodovia não pav (const) (cimento)	tkm	27.744,420	-	16.301,058	16.301,058	0,55	8.965,58	59%	
2 S 09 001 91	Transporte com c/ base 10 m3 em rodovia não pav (const) (madeira)	tkm	1.742,075	-	1.541,247	1.541,247	0,55	847,68	88%	
2 S 09 001 91	Transporte com c/ base 10 m3 em rodovia não pav (const) (rachão)	tkm	4.793,598	-	2.921,489	2.921,489	0,55	1.606,81	61%	
2 S 09 001 91	Transporte com c/ base 10 m3 em rod. não pav (const) (tubo de concr.)	tkm	4.943,838	-	2.192,111	2.192,111	0,55	1.205,66	44%	
2 S 09 002 91	Transporte com c/ base 10 m3 em rodovia pav (const) (grama)	tkm	6.327,006	-	0,000	-	0,37	-		
2 S 09 002 91	Transporte com c/ base 10 m3 em rodovia pav (const) (enrroc)	tkm	689.984,640	-	686.216,520	686.216,520	0,37	253.900,11	99%	
2 S 09 002 91	Transporte com c/ base 10 m3 em rodovia pav (const) (areia)	tkm	19.843,127	-	6.098,168	6.098,168	0,37	2.256,32	31%	
2 S 09 002 91	Transporte com c/ base 10 m3 em rodovia pav (const) (brita)	tkm	251.325,668	-	77.664,321	77.664,321	0,37	28.735,79	31%	
2 S 09 002 91	Transporte com c/ base 10 m3 em rodovia pav (const) (cimento)	tkm	13.627,217	-	8.006,582	8.006,582	0,37	2.962,43	59%	
2 S 09 002 91	Transporte com c/ base 10 m3 em rodovia pav (const) (rachão)	tkm	5.392,252	-	3.286,343	3.286,343	0,37	1.215,94	61%	
2 S 09 002 91	Transporte com c/ base 10 m3 em rod. pav (const) (tubo de concreto)	tkm	7.054,013	-	3.127,768	3.127,768	0,37	1.157,27	44%	
<b>TOTAL DE SERVIÇOS DE TRANSPORTE P/ DRENAGEM OAC</b>								<b>521.504,00</b>		
9	<b>SERVIÇOS DE OBRAS COMPLEMENTARES</b>									
2 S 06 410 00	Cerca de arame farpado com suporte de madeira	m	14.683,500	8.700,000	0,000	8.700,000	22,62	196.794,00	59%	
s/c	Remoção de cerca	m	14.780,500	7.200,000	0,000	7.200,000	9,61	69.192,00	49%	
s/c	Deslocamento de postes	und	120,000	120,000	0,000	120,000	1.839,23	220.707,60	100%	
<b>TOTAL DE SERVIÇOS DE OBRAS COMPLEMENTARES</b>								<b>486.693,60</b>		
10	<b>SERVIÇOS DE SINALIZAÇÃO</b>									
10.1	<b>SINALIZAÇÃO HORIZONTAL</b>									
4 S 06 100 21	Pintura de faixa - tinta base acrílica p/2 anos	m²	8.341,200	-	0,000	-	11,97	-		
4 S 06 121 01	Forn e colocação de tacha reflet bidirecional	und	6.269,000	-	0,000	-	11,42	-		
4 S 06 121 11	Forn e colocação de tachão reflet bidirecional	und	53,000	-	0,000	-	32,96	-		
<b>TOTAL DE SERVIÇOS DE SINALIZAÇÃO HORIZONTAL</b>								-		
10.2	<b>SINALIZAÇÃO VERTICAL</b>									

Cuiabá-MT, 01 de Setembro de 2014.

Engº. Ulisses Ubirajara Néspoli

Fiscal Port. Nº 557/2013

CREA Nº SP 00094689 - RN 2609830858





**ESTADO DE MATO GROSSO**  
**SECRETARIA DE ESTADO DE TRANSPORTES E PAV. URBANA**

**Cuiabá-MT, 01 de Outubro de 2014.**

Ao Ilmo Sr.  
Eng.º. Alaor Alveolos Zeferino de Paula  
**M.D. SECRETARIO ADJUNTO DE TRANSPORTES**  
Nesta

Sr. Superintendente,

Venho, pelo presente encaminhar a 10ª Medição Provisória dos serviços de Pavimentação Asfáltica, executados pela firma DINAMO CONSTRUTORA LTDA, na Rodovia: MT-423 , trecho: União do Sul - Claudia, objeto do I. C. N.º 133/2013/00/00-ASJU, Período: 01/09/14 a 30/09/14

• 10ª Medição Provisória.....	R\$	1.030.838,35
• Total .....	<b>R\$</b>	<b>1.030.838,35</b>

Atenciosamente

---

*Eng.º. Ulisses Ubirajara Néspoli*  
*Fiscal Port. N.º 557/2013*  
*CREA N.º SP 00094689 - RN 2609830858*



**GOVERNO DO ESTADO DE MATO GROSSO**  
**SECRETARIA DE ESTADO DE TRANSPORTES E PAV. URBANA**

**RESUMO DE MEDIÇÃO**

**SETPU**

Obra: PAVIMENTAÇÃO DE RODOVIA - LOTE 01  
Rodovia/Programa: MT - 423  
Trecho: União do Sul - Claudia  
Referência: 10ª Medição Provisória  
Ordem de início de serviço: Nº 088/13-SUOT  
Ordem do 1ª Reinício de serviço: 060/2014

Nº Contrato	133/2013/00/00-ASJU	Prazo de Execução	540 DIAS
Data Assinatura	08/07/2013	Prazo Restante	245
Publicação	08/07/2013	Vr. Contratual PI	31.381.418,44
Processo Orig.	657.860/2012-SETPU	Vr. Empenhado 2013 (PI)	10.000.000,00
Prazo do Contrato	540 dias da Assinatura	Vr. Acum.Medido PI	21.370.859,87
Io	setembro-12	Fatur. acumulado previsto PI	21.370.859,87

Período: 01/09/14 a 30/09/14 Acumulado: 12/07/13 a 30/09/14

**Firma: DÍNAMO CONSTRUTORA LTDA**

CÓDIGO	DISCRIMINAÇÃO	UNID.	QUANTIDADE				PREÇO UNITÁRIO R\$	VALOR ACUMULADO R\$	% EXECUTADA	OBS
			CONTRATO	NESTA MEDIÇÃO	MEDIÇÃO ANTERIOR	ACUMULADA				
<b>PAVIMENTAÇÃO RODOVIARIA</b>										
<b>1</b>	<b>SERVIÇOS PRELIMINARES</b>									
2 S 00 000 10	Instalação de Canteiro/ acampamento	cj	1,000	0,000	1,000	1,000	1.005.989,03	1.005.989,03	100%	
<b>TOTAL DE SERVIÇOS DE PRELIMINARES</b>								<b>1.005.989,03</b>		
<b>2</b>	<b>SERVIÇOS DE TERRAPLENAGEM</b>									
1 A 00 001 05	Transporte local c/ base 10 m3 rodov não pav (const)	tkm	3.485.357,371	-	3.125.173,251	3.125.173,251	0,55	1.718.845,28	90%	
2 S 01 000 00	Desm dest limpeza áreas c/ árvores diâmetro até 0,15 m	m²	706.015,440	-	705.306,800	705.306,800	0,32	225.698,17	100%	
2 S 01 010 00	Desmatamento de árvore c/ diâmetro = 0,15 a 0,30 m	und	13.347,000	-	13.347,000	13.347,000	32,55	434.444,85	100%	
2 S 01 012 00	Desmatamento de árvore c/ diâmetro > 0,30 m	und	175,000	-	175,000	175,000	81,37	14.239,75	100%	
2 S 01 100 01	Escavação, carga e transporte mat 1ª cat DMT 50 m	m³	3.384,738	-	0,000	-	1,68	-		
2 S 01 100 22	Escavação, carga e transporte mat 1ª cat DMT 50 a 200 m c/e	m³	2.398,640	-	0,000	-	5,56	-		
2 S 01 100 23	Escavação, carga e transporte mat 1ª cat DMT 200 a 400 m c/e	m³	9.325,391	-	9.325,391	9.325,391	5,96	55.579,33	100%	
2 S 01 100 29	Escavação, carga e transporte mat 1ª cat DMT 1400 a 1600 m c/e	m³	10.308,231	-	10.308,230	10.308,230	8,51	87.723,03	100%	
2 S 01 100 31	Escavação, carga e transporte mat 1ª cat DMT 1800 a 2000 m c/e	m³	5.759,324	-	5.759,324	5.759,324	9,31	53.619,30	100%	
2 S 01 100 32	Escavação, carga e transporte mat 1ª cat DMT 2000 a 3000 m c/e	m³	43.095,202	-	39.900,401	39.900,401	10,45	416.959,19	93%	
2 S 01 100 33	Escavação, carga e transporte mat 1ª cat DMT 3000 a 5000 m c/e	m³	361.348,162	-	361.128,288	361.128,288	13,86	5.005.238,07	100%	
2 S 01 300 05	Escavação, carga e transporte solos moles DMT 800 a 1000m	m³	14.163,325	(0,000)	14.148,550	14.148,550	20,80	294.289,84	100%	
2 S 01 511 00	Compactação de aterros a 100% proctor normal	m³	196.743,074	-	181.016,437	181.016,437	2,86	517.707,00	92%	
	Compactação de aterros a 100% proctor intermediário	m³	167.429,698	-	165.194,000	165.194,000	2,86	472.454,84	99%	
<b>TOTAL DE SERVIÇOS DE TERRAPLENAGEM</b>								<b>9.296.798,65</b>		
<b>2.1</b>	<b>TERRAPLENAGEM (CAMINHO DE SERVIÇO)</b>									
3 S 01 200 01	Escavação e carga material jazida	m³	49.916,250	-	49.916,250	49.916,250	6,31	314.971,53	100%	
3 S 08 001 01	Patrolamento	há	33,280	(0,000)	33,278	33,278	541,92	18.033,74	100%	
3 S 08 002 01	Conformação de pista p/ revestimento primário	há	33,280	(0,000)	33,278	33,278	631,20	21.004,75	100%	
3 S 08 003 01	Espalhamento de material para revestimento primário	há	33,280	(0,000)	33,278	33,278	777,20	25.863,27	100%	
3 S 09 001 06	Transporte local c/ base 10 m3 rodov não pav (const)	tkm	2.297.984,420	-	2.297.869,610	2.297.869,610	0,69	1.585.530,03	100%	
<b>TOTAL DE SERVIÇOS DE TERRAPLENAGEM (CAMINHO DE SERVIÇO)</b>								<b>1.965.403,32</b>		
<b>3</b>	<b>SERVIÇOS DE PAVIMENTAÇÃO</b>									
2 S 02 110 00	Regularização do subleito	m²	395.436,530	-	166.362,000	166.362,000	0,76	126.435,12	42%	
2 S 02 200 00	Sub-base solo estabilizado granulometricamente sem mistura	m³	72.278,730	-	30.408,000	30.408,000	12,58	382.532,64	42%	
3 S 02 200 01	Base solo estabilizado granulometricamente sem mistura	m³	68.808,038	2.270,400	26.130,240	28.400,640	12,58	357.280,05	41%	
5 S 02 300 00	Imprimação (execução)	m²	304.758,990	78.324,000	0,000	78.324,000	0,27	21.147,48	26%	
2 S 02 500 52	Tratamento superficial simples c/ banho diluido BC	m²	67.030,980	-	0,000	-	1,09	-		
2 S 02 501 52	Tratamento superficial duplo c/ banho diluido BC	m²	304.758,990	77.040,000	0,000	77.040,000	3,27	251.920,80	25%	
<b>TOTAL DE SERVIÇOS DE PAVIMENTAÇÃO</b>								<b>1.139.316,09</b>		

Cuiabá-MT, 01 de Outubro de 2014.

Engº. Ulisses Ubirajara Néspoli

Fiscal Port. Nº 557/2013

CREA Nº SP 00094689 - RN 2609830858



GOVERNO DO ESTADO DE MATO GROSSO

SECRETARIA DE ESTADO DE TRANSPORTES E PAV. URBANA

## RESUMO DE MEDIÇÃO

SETPU

Obra: PAVIMENTAÇÃO DE RODOVIA - LOTE 01
Rodovia/Programa: MT - 423
Trecho: União do Sul - Claudia
Referência: 10ª Medição Provisória
Ordem de início de serviço: Nº 088/13-SUOT
Ordem do 1ª Reinício de serviço: 060/2014

Nº Contrato	133/2013/00/00-ASJU	Prazo de Execução	540 DIAS
Data Assinatura	08/07/2013	Prazo Restante	245
Publicação	08/07/2013	Vr. Contratual PI	31.381.418,44
Processo Orig.	657.860/2012-SETPU	Vr. Empenhado 2013 (PI)	10.000.000,00
Prazo do Contrato	540 dias da Assinatura	Vr. Acum.Medido PI	21.370.859,87
Io	setembro-12	Fatur. acumulado previsto PI	21.370.859,87

Período: 01/09/14 a 30/09/14 Acumulado: 12/07/13 a 30/09/14

Firma: DÍNAMO CONSTRUTORA LTDA

CÓDIGO	DISCRIMINAÇÃO	UNID.	QUANTIDADE				PREÇO UNITÁRIO R\$	VALOR ACUMULADO R\$	% EXECUTADA	OBS
			CONTRATO	NESTA MEDIÇÃO	MEDIÇÃO ANTERIOR	ACUMULADA				
4	<b>MATERIAL BETUMINOSO - AQUISIÇÃO E TRANSPORTE</b>									
4.1	<b>MATERIAL BETUMINOSO - AQUISIÇÃO</b>									
2 S 02 999 03	Asfalto Diluido CM-30	t	365,711	93,988	0,000	93,988	2,048,06	192.493,06	26%	
2 S 02 999 05	Emulsão Asfáltica RR-2C	t	914,276	231,120	0,000	231,120	1.110,54	256.668,00	25%	
	<b>TOTAL DE MATERIAL BETUMINOSOS - AQUISIÇÃO</b>							<b>449.161,06</b>		
4.2	<b>MATERIAL BETUMINOSO - TRANSPORTE</b>									
2 S 09 009 03	Transporte de Asfalto diluido CM-30	t	365,711	93,988	0,000	93,988	212,91	20.010,98	26%	
2 S 09 009 05	Transporte de Emulsão Asfáltica RR-2C	t	914,276	231,120	0,000	231,120	212,91	49.207,75	25%	
	<b>TOTAL DE MATERIAL BETUMINOSOS - TRANSPORTE</b>							<b>69.218,73</b>		
5	<b>TRANSPORTE PARA PAVIMENTAÇÃO</b>									
2 S 09 001 05	Transporte local rod não pav -(sub-Base)	tkm	3.327.481,440	-	1.550.374,087	1.550.374,087	0,69	1.069.758,12	47%	
2 S 09 001 05	Transporte local rod não pav -(Base)	tkm	4.037.251,773	-	4.033.373,030	4.033.373,030	0,69	2.783.027,39	100%	
2 S 09 001 91	Transporte com c/ base 10 m3 rod não pav - (Pedrisco) p/ TSS	tkm	61.832,076	-	0,000	-	0,55	-		
2 S 09 001 91	Transporte com c/ base 10 m3 rod não pav - (Pedrisco) p/ TSD	tkm	147.652,870	37.358,236	0,000	37.358,236	0,55	20.547,02	25%	
2 S 09 002 91	Transporte com c/ base 10 m3 rod pav - (Pedrisco) p/ TSD	tkm	509.934,030	129.020,428	0,000	129.020,428	0,37	47.737,55	25%	
2 S 09 002 91	Transporte com c/ base 10 m3 rod pav - (Pedrisco) p/ TSS	tkm	69.554,047	-	0,000	-	0,37	-		
2 S 09 001 91	Transporte com c/ base 10 m3 rod não pav - (Brita) p/ TSS	tkm	677.057,354	-	0,000	-	0,55	-		
2 S 09 001 91	Transporte com c/ base 10 m3 rod não pav - (Brita) p/ TSD	tkm	308.225,300	77.985,319	0,000	77.985,319	0,55	42.891,92	25%	
2 S 09 002 91	Transporte com c/ base 10 m3 rod pav - (Brita) p/ TSD	tkm	1.064.487,280	269.330,145	0,000	269.330,145	0,37	99.652,15	25%	
	<b>TOTAL DE SERVIÇOS DE TRANSPORTE PARA PAVIMENTAÇÃO</b>							<b>4.063.614,15</b>		
6	<b>SERVIÇOS DE DRENAGEM</b>									
2 S 04 400 54	Valeta prot Corte c/ revestimento concreto VPC 04 AC/BC	m	943,794	-	0,000	-	99,25	-		
2 S 04 401 54	Valeta prot Aterro c/ revestimento concreto VPC 04 AC/BC	m	815,000	-	0,000	-	98,05	-		
2 S 04 500 57	Dreno longitudinal profundo p/ corte em solo DPS 07 AC/BC	m	1.553,000	-	0,000	-	114,27	-		
2 S 04 502 51	Boca de saída p/ dreno longitudinal prof BSD 01 AC/BC	und	23,000	-	0,000	-	140,28	-		
2 S 04 900 52	Sarjeta triangular de concreto STC 02 AC/BC	m	400,000	-	0,000	-	46,96	-		
2 S 04 900 53	Sarjeta triangular de concreto STC 03 AC/BC	m	1.080,000	-	0,000	-	39,31	-		
2 S 04 900 54	Sarjeta triangular de concreto STC 04 AC/BC	m	260,000	-	0,000	-	32,55	-		
2 S 04 910 51	Meio-fio de concr MFC 01 AC/BC tipo B com sarjeta de 50 cm	m	1.355,000	-	0,000	-	68,13	-		
2 S 04 910 53	Meio-fio de concr MFC 03 AC/BC	m	1.020,000	-	0,000	-	33,09	-		
2 S 04 930 51	Caixa coletora de sarjeta CCS 01 - AC/BC	und	14,000	-	0,000	-	1.845,40	-		
2 S 04 940 52	Descida d'água tipo rapido canal retangular DAR 02 AC/DC	m	179,000	-	0,000	-	93,68	-		
2 S 04 941 57	Descida d'água aterros em degraus arm DAD 07 AC/DC	m	4,000	-	0,000	-	489,24	-		
2 S 04 941 63	Descida d'água aterros em degraus arm DAD 13 AC/BC	m	2,000	-	0,000	-	692,64	-		
2 S 04 941 67	Descida d'água aterros em degraus arm DAD 17 AC/BC	m	2,000	-	0,000	-	1.022,28	-		

Cuiabá-MT, 01 de Outubro de 2014.

Engº. Ulisses Ubirajara Néspoli

Fiscal Port. Nº 557/2013

CREA Nº SP 00094689 - RN 2609830858



GOVERNO DO ESTADO DE MATO GROSSO

SECRETARIA DE ESTADO DE TRANSPORTES E PAV. URBANA

## RESUMO DE MEDIÇÃO

SETPU

Obra: PAVIMENTAÇÃO DE RODOVIA - LOTE 01
Rodovia/Programa: MT - 423
Trecho: União do Sul - Claudia
Referência: 10ª Medição Provisória
Ordem de início de serviço: Nº 088/13-SUOT
Ordem do 1ª Reinício de serviço: 060/2014

Nº Contrato	133/2013/00/00-ASJU	Prazo de Execução	540 DIAS
Data Assinatura	08/07/2013	Prazo Restante	245
Publicação	08/07/2013	Vr. Contratual PI	31.381.418,44
Processo Orig.	657.860/2012-SETPU	Vr. Empenhado 2013 (PI)	10.000.000,00
Prazo do Contrato	540 dias da Assinatura	Vr. Acum.Medido PI	21.370.859,87
Io	setembro-12	Fatur. acumulado previsto PI	21.370.859,87

Período: 01/09/14 a 30/09/14 Acumulado: 12/07/13 a 30/09/14

Firma: DÍNAMO CONSTRUTORA LTDA

CÓDIGO	DISCRIMINAÇÃO	UNID.	QUANTIDADE				PREÇO UNITÁRIO R\$	VALOR ACUMULADO R\$	% EXECUTADA	OBS
			CONTRATO	NESTA MEDIÇÃO	MEDIÇÃO ANTERIOR	ACUMULADA				
2 S 04 942 51	Entrada d'água EDA 01 AC/BC	und	6,000	-	0,000	-	48,02	-		
2 S 04 942 52	Entrada d'água EDA 02 AC/BC	und	12,000	-	0,000	-	57,49	-		
2 S 04 950 72	Dissipador de energia DEB 02 AC/BC/PC	und	18,000	-	0,000	-	963,12	-		
2 S 04 991 51	Tampa concr p/ caixa colet (4 nervuras) TCC 01 AC/BC	und	14,000	-	0,000	-	188,83	-		
<b>TOTAL DE SERVIÇOS DE DRENAGEM</b>									-	
7	<b>SERVIÇOS DE OBRAS DE ARTE CORRENTES</b>									
2 S 03 940 01	Reaterro e compactação p/ bueiro	m³	1.059,618	-	0,000	-	34,10	-		
2 S 04 001 00	Escavação mecânica de vala em mat 1ª cat	m³	400,485	-	0,000	-	6,29	-		
2 S 04 100 53	Corpo BSTC D=1,00 m - CA-2 inclusive Berço AC/BC/PC/TC	m	113,000	-	61,000	61,000	877,35	53.518,35	54%	
2 S 04 101 53	Boca BSTC D=1,00 m normal AC/BC/PC	und	12,000	-	8,000	8,000	2.462,83	19.702,64	67%	
2 S 04 110 51	Corpo BDTC D=1,00 m - CA-4 inclusive Berço e dentes AC/BC/PC	m	15,000	-	15,000	15,000	1.774,84	26.622,60	100%	
2 S 04 111 51	Boca BDTC D=1,00 m normal AC/BC/PC	und	2,000	-	2,000	2,000	3.425,28	6.850,56	100%	
2 S 04 200 56	Corpo BSCC 2,00 x 2,00 m 1,00 a 2,50 m AC/BC	m	42,000	-	0,000	-	2.473,62	-		
2 S 04 200 57	Corpo BSCC 2,50 x 2,50 m 1,00 a 2,50 m AC/BC	m	27,000	-	22,000	22,000	3.696,96	81.333,12	81%	
2 S 04 200 61	Corpo BSCC 2,50 x 2,50 m 2,50 a 5,00 m AC/BC	m	36,000	-	29,000	29,000	4.331,28	125.607,12	81%	
2 S 04 201 52	Boca BSCC 2,00 x 2,00 m normal AC/BC	und	2,000	-	0,000	-	17.368,00	-		
2 S 04 201 60	Boca BSCC 2,00 x 2,00 m esc= 30 AC/BC	und	2,000	-	0,000	-	19.439,56	-		
2 S 04 201 57	Boca BSCC 2,50 x 2,50 m esc= 15 AC/BC	und	4,000	-	4,000	4,000	24.998,75	99.995,00	100%	
2 S 04 210 56	Corpo BDCC 2,00 x 2,00 m alt. 1,00 a 2,50 m AC/BC	m	20,000	-	20,000	20,000	4.298,80	85.976,00	100%	
2 S 04 210 58	Corpo BDCC 3,00 x 3,00 m 1,00 a 2,50 m AC/BC	m	78,000	-	70,000	70,000	7.950,77	556.553,90	90%	
2 S 04 210 61	Corpo BDCC 2,50 x 2,50 m alt. 2,50 a 5,00 m AC/BC	m	22,000	-	22,000	22,000	6.779,82	149.156,04	100%	
2 S 04 211 52	Boca BDCC 2,00 x 2,00 m normal AC/BC	und	2,000	-	2,000	2,000	20.133,71	40.267,42	100%	
2 S 04 211 57	Boca BDCC 2,50 x 2,50 m esc=15 AC/BC	und	2,000	-	2,000	2,000	30.595,85	61.191,70	100%	
2 S 04 211 62	Boca BDCC 3,00 x 3,00 m esc= 30 AC/BC	und	4,000	-	4,000	4,000	50.300,13	201.200,52	100%	
2 S 04 220 62	Corpo BTCC 3,00 x 3,00 m alt 2,50 a 5,00 m AC/BC	m	54,000	-	39,000	39,000	12.912,33	503.580,87	72%	
2 S 04 221 62	Boca BTCC 3,00 x 3,00 m esc= 30 AC/BC	und	2,000	-	2,000	2,000	62.171,88	124.343,76	100%	
2 S 05 300 52	Enrocamento de pedra jogada - PC	m³	3.296,000	-	3.278,000	3.278,000	72,38	237.261,64	99%	
<b>TOTAL DE SERVIÇOS DE OBRAS DE ARTE CORRENTE</b>									2.373.161,24	
8	<b>SERVIÇOS DE TRANSPORTE P/ DRENAGEM E OAC</b>									
2 S 09 001 05	Transporte local em rodovia não pav (const) (jazidas)	tkm	31.313,831	-	0,000	-	0,69	-		
2 S 09 001 05	Transporte local em rodovia não pav (const) (grama)	tkm	3.053,298	-	0,000	-	0,69	-		
2 S 09 001 05	Transporte local em rodovia não pav (const) (areia)	tkm	9.575,932	-	2.942,859	2.942,859	0,69	2.030,57	31%	
2 S 09 001 05	Transporte local em rodovia não pav (const) (brita)	tkm	47.591,147	-	14.706,546	14.706,546	0,69	10.147,51	31%	
2 S 09 001 05	Transporte local em rodovia não pav (const) (cimento)	tkm	6.576,247	-	3.863,827	3.863,827	0,69	2.666,04	59%	
2 S 09 001 05	Transporte local em rodovia não pav (const) (madeira)	tkm	1.199,526	-	1.061,243	1.061,243	0,69	732,25	88%	

Cuiabá-MT, 01 de Outubro de 2014.

Engº. Ulisses Ubirajara Néspoli

Fiscal Port. Nº 557/2013

CREA Nº SP 00094689 - RN 2609830858



## GOVERNO DO ESTADO DE MATO GROSSO

## SECRETARIA DE ESTADO DE TRANSPORTES E PAV. URBANA

## RESUMO DE MEDIÇÃO

## SETPU

Obra: PAVIMENTAÇÃO DE RODOVIA - LOTE 01

Rodovia/Programa: MT - 423

Trecho: União do Sul - Claudia

Referência: 10ª Medição Provisória

Ordem de início de serviço: Nº 088/13-SUOT

Ordem do 1ª Reinício de serviço: 060/2014

Nº Contrato	133/2013/00/00-ASJU	Prazo de Execução	540 DIAS
Data Assinatura	08/07/2013	Prazo Restante	245
Publicação	08/07/2013	Vr. Contratual PI	31.381.418,44
Processo Orig.	657.860/2012-SETPU	Vr. Empenhado 2013 (PI)	10.000.000,00
Prazo do Contrato	540 dias da Assinatura	Vr. Acum.Medido PI	21.370.859,87
Io	setembro-12	Fatur. acumulado previsto PI	21.370.859,87

Período: 01/09/14 a 30/09/14 Acumulado: 12/07/13 a 30/09/14

Firma: DÍNAMO CONSTRUTORA LTDA

CÓDIGO	DISCRIMINAÇÃO	UNID.	QUANTIDADE				PREÇO UNITÁRIO R\$	VALOR ACUMULADO R\$	% EXECUTADA	OBS
			CONTRATO	NESTA MEDIÇÃO	MEDIÇÃO ANTERIOR	ACUMULADA				
2 S 09 001 05	Transporte local em rodovia não pav (const) (rachão)	tkm	1.021,079	-	0,000	-	0,69	-		
2 S 09 001 05	Transporte local em rodovia não pav (const) (tubo de concreto)	tkm	3.404,138	-	1.509,403	1.509,403	0,69	1.041,48	44%	
2 S 09 001 05	Transporte local em rodovia não pav (const) (escora para bueiro celular)	tkm	56.060,483	-	50.214,964	50.214,964	0,69	34.648,32	90%	
2 S 09 001 05	Transporte local em rodovia não pav (const) (enrrocamento)	tkm	82.258,270	-	81.818,880	81.818,880	0,69	56.455,02	99%	
2 S 09 001 91	Transporte com c/ base 10 m3 em rodovia não pav (const) (enrroc)	tkm	117.568,320	-	116.926,260	116.926,260	0,55	64.309,44	99%	
2 S 09 001 91	Transporte com c/ base 10 m3 em rodovia não pav (const) (grama)	tkm	12.881,507	-	0,000	-	0,55	-		
2 S 09 001 91	Transporte com c/ base 10 m3 em rodovia não pav (const) (areia)	tkm	50.985,082	-	15.668,681	15.668,681	0,55	8.617,77	31%	
2 S 09 001 91	Transporte com c/ base 10 m3 em rodovia não pav (const) (brita)	tkm	223.423,200	-	69.094,570	69.094,570	0,55	38.002,01	31%	
2 S 09 001 91	Transporte com c/ base 10 m3 em rodovia não pav (const) (cimento)	tkm	27.744,420	-	16.301,058	16.301,058	0,55	8.965,58	59%	
2 S 09 001 91	Transporte com c/ base 10 m3 em rodovia não pav (const) (madeira)	tkm	1.742,075	-	1.541,247	1.541,247	0,55	847,68	88%	
2 S 09 001 91	Transporte com c/ base 10 m3 em rodovia não pav (const) (rachão)	tkm	4.793,598	-	2.921,489	2.921,489	0,55	1.606,81	61%	
2 S 09 001 91	Transporte com c/ base 10 m3 em rod. não pav (const) (tubo de concr.)	tkm	4.943,838	-	2.192,111	2.192,111	0,55	1.205,66	44%	
2 S 09 002 91	Transporte com c/ base 10 m3 em rodovia pav (const) (grama)	tkm	6.327,006	-	0,000	-	0,37	-		
2 S 09 002 91	Transporte com c/ base 10 m3 em rodovia pav (const) (enrroc)	tkm	689.984,640	-	686.216,520	686.216,520	0,37	253.900,11	99%	
2 S 09 002 91	Transporte com c/ base 10 m3 em rodovia pav (const) (areia)	tkm	19.843,127	-	6.098,168	6.098,168	0,37	2.256,32	31%	
2 S 09 002 91	Transporte com c/ base 10 m3 em rodovia pav (const) (brita)	tkm	251.325,668	-	77.664,321	77.664,321	0,37	28.735,79	31%	
2 S 09 002 91	Transporte com c/ base 10 m3 em rodovia pav (const) (cimento)	tkm	13.627,217	-	8.006,582	8.006,582	0,37	2.962,43	59%	
2 S 09 002 91	Transporte com c/ base 10 m3 em rodovia pav (const) (rachão)	tkm	5.392,252	-	3.286,343	3.286,343	0,37	1.215,94	61%	
2 S 09 002 91	Transporte com c/ base 10 m3 em rod. pav (const) (tubo de concreto)	tkm	7.054,013	-	3.127,768	3.127,768	0,37	1.157,27	44%	
<b>TOTAL DE SERVIÇOS DE TRANSPORTE P/ DRENAGEM OAC</b>								<b>521.504,00</b>		
9	<b>SERVIÇOS DE OBRAS COMPLEMENTARES</b>									
2 S 06 410 00	Cerca de arame farpado com suporte de madeira	m	14.683,500	-	8.700,000	8.700,000	22,62	196.794,00	59%	
s/c	Remoção de cerca	m	14.780,500	-	7.200,000	7.200,000	9,61	69.192,00	49%	
s/c	Deslocamento de postes	und	120,000	-	120,000	120,000	1.839,23	220.707,60	100%	
<b>TOTAL DE SERVIÇOS DE OBRAS COMPLEMENTARES</b>								<b>486.693,60</b>		
10	<b>SERVIÇOS DE SINALIZAÇÃO</b>									
10.1	<b>SINALIZAÇÃO HORIZONTAL</b>									
4 S 06 100 21	Pintura de faixa - tinta base acrílica p/2 anos	m²	8.341,200	-	0,000	-	11,97	-		
4 S 06 121 01	Forn e colocação de tacha reflet bidirecional	und	6.269,000	-	0,000	-	11,42	-		
4 S 06 121 11	Forn e colocação de tachão reflet bidirecional	und	53,000	-	0,000	-	32,96	-		
<b>TOTAL DE SERVIÇOS DE SINALIZAÇÃO HORIZONTAL</b>								-		
10.2	<b>SINALIZAÇÃO VERTICAL</b>									

Cuiabá-MT, 01 de Outubro de 2014.

Engº. Ulisses Ubirajara Néspoli

Fiscal Port. Nº 557/2013

CREA Nº SP 00094689 - RN 2609830858





**ESTADO DE MATO GROSSO**  
**SECRETARIA DE ESTADO DE TRANSPORTES E PAV. URBANA**

**Cuiabá-MT, 01 de Novembro de 2014.**

Ao Ilmo Sr.  
Eng.º. Alaor Alveolos Zeferino de Paula  
**M.D. SECRETARIO ADJUNTO DE TRANSPORTES**  
Nesta

Sr. Superintendente,

Venho, pelo presente encaminhar a 11ª Medição Provisória dos serviços de Pavimentação Asfáltica, executados pela firma DINAMO CONSTRUTORA LTDA, na Rodovia: MT-423 , trecho: União do Sul - Claudia, objeto do I. C. N.º 133/2013/00/00-ASJU, Período: 01/10/14 a 31/10/14

• 11ª Medição Provisória.....	R\$	313.627,22
• Total .....	<b>R\$</b>	<b>313.627,22</b>

Atenciosamente

---

*Eng.º. Ulisses Ubirajara Néspoli*  
*Fiscal Port. N.º 557/2013*  
*CREA N.º SP 00094689 - RN 2609830858*



## GOVERNO DO ESTADO DE MATO GROSSO

## SECRETARIA DE ESTADO DE TRANSPORTES E PAV. URBANA

## RESUMO DE MEDIÇÃO

SETPU

Obra: PAVIMENTAÇÃO DE RODOVIA - LOTE 01
Rodovia/Programa: MT - 423
Trecho: União do Sul - Claudia
Referência: 11ª Medição Provisória
Ordem de início de serviço: Nº 088/13-SUOT
Ordem do 1º Reinício de serviço: 060/2014

Nº Contrato	133/2013/00/00-ASJU	Prazo de Execução	540 DIAS
Data Assinatura	08/07/2013	Prazo Restante	245
Publicação	08/07/2013	Vr. Contratual PI	31.381.418,44
Processo Orig.	657.860/2012-SETPU	Vr. Empenhado 2013 (PI)	10.000.000,00
Prazo do Contrato	540 dias da Assinatura	Vr. Acum.Medido PI	21.684.487,09
Io	setembro-12	Fatur. acumulado previsto PI	21.684.487,09

Período: 01/10/14 a 31/10/14 Acumulado: 12/07/13 a 31/10/14

Firma: DÍNAMO CONSTRUTORA LTDA

CÓDIGO	DISCRIMINAÇÃO	UNID.	QUANTIDADE				PREÇO UNITÁRIO R\$	VALOR ACUMULADO R\$	% EXECUTADA	OBS
			CONTRATO	NESTA MEDIÇÃO	MEDIÇÃO ANTERIOR	ACUMULADA				
<b>PAVIMENTAÇÃO RODOVIARIA</b>										
1	<b>SERVIÇOS PRELIMINARES</b>									
2 S 00 000 10	Instalação de Canteiro/ acampamento	cj	1,000	0,000	1,000	1,000	1.005.989,03	1.005.989,03	100%	
<b>TOTAL DE SERVIÇOS DE PRELIMINARES</b>								<b>1.005.989,03</b>		
2	<b>SERVIÇOS DE TERRAPLENAGEM</b>									
1 A 00 001 05	Transporte local c/ base 10 m3 rodov não pav (const)	tkm	3.485.357,371	-	3.125.173,251	3.125.173,251	0,55	1.718.845,28	90%	
2 S 01 000 00	Desm dest limpeza áreas c/ árvores diâmetro até 0,15 m	m²	706.015,440	-	705.306,800	705.306,800	0,32	225.698,17	100%	
2 S 01 010 00	Desmatamento de árvore c/ diâmetro = 0,15 a 0,30 m	und	13.347,000	-	13.347,000	13.347,000	32,55	434.444,85	100%	
2 S 01 012 00	Desmatamento de árvore c/ diâmetro > 0,30 m	und	175,000	-	175,000	175,000	81,37	14.239,75	100%	
2 S 01 100 01	Escavação, carga e transporte mat 1ª cat DMT 50 m	m³	3.384,738	-	0,000	-	1,68	-		
2 S 01 100 22	Escavação, carga e transporte mat 1ª cat DMT 50 a 200 m c/e	m³	2.398,640	-	0,000	-	5,56	-		
2 S 01 100 23	Escavação, carga e transporte mat 1ª cat DMT 200 a 400 m c/e	m³	9.325,391	-	9.325,391	9.325,391	5,96	55.579,33	100%	
2 S 01 100 29	Escavação, carga e transporte mat 1ª cat DMT 1400 a 1600 m c/e	m³	10.308,231	-	10.308,230	10.308,230	8,51	87.723,03	100%	
2 S 01 100 31	Escavação, carga e transporte mat 1ª cat DMT 1800 a 2000 m c/e	m³	5.759,324	-	5.759,324	5.759,324	9,31	53.619,30	100%	
2 S 01 100 32	Escavação, carga e transporte mat 1ª cat DMT 2000 a 3000 m c/e	m³	43.095,202	-	39.900,401	39.900,401	10,45	416.959,19	93%	
2 S 01 100 33	Escavação, carga e transporte mat 1ª cat DMT 3000 a 5000 m c/e	m³	361.348,162	-	361.128,288	361.128,288	13,86	5.005.238,07	100%	
2 S 01 300 05	Escavação, carga e transporte solos moles DMT 800 a 1000m	m³	14.163,325	(0,000)	14.148,550	14.148,550	20,80	294.289,84	100%	
2 S 01 511 00	Compactação de aterros a 100% proctor normal	m³	196.743,074	-	181.016,437	181.016,437	2,86	517.707,00	92%	
	Compactação de aterros a 100% proctor intermediário	m³	167.429,698	-	165.194,000	165.194,000	2,86	472.454,84	99%	
<b>TOTAL DE SERVIÇOS DE TERRAPLENAGEM</b>								<b>9.296.798,65</b>		
2.1	<b>TERRAPLENAGEM (CAMINHO DE SERVIÇO)</b>									
3 S 01 200 01	Escavação e carga material jazida	m³	49.916,250	-	49.916,250	49.916,250	6,31	314.971,53	100%	
3 S 08 001 01	Patrolamento	há	33,280	(0,000)	33,278	33,278	541,92	18.033,74	100%	
3 S 08 002 01	Conformação de pista p/ revestimento primário	há	33,280	(0,000)	33,278	33,278	631,20	21.004,75	100%	
3 S 08 003 01	Espalhamento de material para revestimento primário	há	33,280	(0,000)	33,278	33,278	777,20	25.863,27	100%	
3 S 09 001 06	Transporte local c/ base 10 m3 rodov não pav (const)	tkm	2.297.984,420	-	2.297.869,610	2.297.869,610	0,69	1.585.530,03	100%	
<b>TOTAL DE SERVIÇOS DE TERRAPLENAGEM (CAMINHO DE SERVIÇO)</b>								<b>1.965.403,32</b>		
3	<b>SERVIÇOS DE PAVIMENTAÇÃO</b>									
2 S 02 110 00	Regularização do subleito	m²	395.436,530	-	166.362,000	166.362,000	0,76	126.435,12	42%	
2 S 02 200 00	Sub-base solo estabilizado granulometricamente sem mistura	m³	72.278,730	-	30.408,000	30.408,000	12,58	382.532,64	42%	
3 S 02 200 01	Base solo estabilizado granulometricamente sem mistura	m³	68.808,038	-	28.400,640	28.400,640	12,58	357.280,05	41%	
5 S 02 300 00	Imprimação (execução)	m²	304.758,990	-	78.324,000	78.324,000	0,27	21.147,48	26%	
2 S 02 500 52	Tratamento superficial simples c/ banho diluido BC	m²	67.030,980	-	0,000	-	1,09	-		
2 S 02 501 52	Tratamento superficial duplo c/ banho diluido BC	m²	304.758,990	-	77.040,000	77.040,000	3,27	251.920,80	25%	
<b>TOTAL DE SERVIÇOS DE PAVIMENTAÇÃO</b>								<b>1.139.316,09</b>		

Cuiabá-MT, 01 de Novembro de 2014.

Engº. Ulisses Ubirajara Néspoli

Fiscal Port. Nº 557/2013

CREA Nº SP 00094689 - RN 2609830858



GOVERNO DO ESTADO DE MATO GROSSO

SECRETARIA DE ESTADO DE TRANSPORTES E PAV. URBANA

## RESUMO DE MEDIÇÃO

SETPU

Obra: PAVIMENTAÇÃO DE RODOVIA - LOTE 01
Rodovia/Programa: MT - 423
Trecho: União do Sul - Claudia
Referência: 11ª Medição Provisória
Ordem de início de serviço: Nº 088/13-SUOT
Ordem do 1ª Reinício de serviço: 060/2014

Nº Contrato	133/2013/00/00-ASJU	Prazo de Execução	540 DIAS
Data Assinatura	08/07/2013	Prazo Restante	245
Publicação	08/07/2013	Vr. Contratual PI	31.381.418,44
Processo Orig.	657.860/2012-SETPU	Vr. Empenhado 2013 (PI)	10.000.000,00
Prazo do Contrato	540 dias da Assinatura	Vr. Acum.Medido PI	21.684.487,09
Io	setembro-12	Fatur. acumulado previsto PI	21.684.487,09

Período: 01/10/14 a 31/10/14 Acumulado: 12/07/13 a 31/10/14

Firma: DÍNAMO CONSTRUTORA LTDA

CÓDIGO	DISCRIMINAÇÃO	UNID.	QUANTIDADE				PREÇO UNITÁRIO R\$	VALOR ACUMULADO R\$	% EXECUTADA	OBS
			CONTRATO	NESTA MEDIÇÃO	MEDIÇÃO ANTERIOR	ACUMULADA				
4	<b>MATERIAL BETUMINOSO - AQUISIÇÃO E TRANSPORTE</b>									
4.1	<b>MATERIAL BETUMINOSO - AQUISIÇÃO</b>									
2 S 02 999 03	Asfalto Diluido CM-30	t	365,711	-	93,988	93,988	2,048,06	192.493,06	26%	
2 S 02 999 05	Emulsão Asfáltica RR-2C	t	914,276	-	231,120	231,120	1.110,54	256.668,00	25%	
	<b>TOTAL DE MATERIAL BETUMINOSOS - AQUISIÇÃO</b>							<b>449.161,06</b>		
4.2	<b>MATERIAL BETUMINOSO - TRANSPORTE</b>									
2 S 09 009 03	Transporte de Asfalto diluido CM-30	t	365,711	-	93,988	93,988	212,91	20.010,98	26%	
2 S 09 009 05	Transporte de Emulsão Asfáltica RR-2C	t	914,276	-	231,120	231,120	212,91	49.207,75	25%	
	<b>TOTAL DE MATERIAL BETUMINOSOS - TRANSPORTE</b>							<b>69.218,73</b>		
5	<b>TRANSPORTE PARA PAVIMENTAÇÃO</b>									
2 S 09 001 05	Transporte local rod não pav -(sub-Base)	tkm	3.327.481,440	-	1.550.374,087	1.550.374,087	0,69	1.069.758,12	47%	
2 S 09 001 05	Transporte local rod não pav -(Base)	tkm	4.037.251,773	-	4.033.373,030	4.033.373,030	0,69	2.783.027,39	100%	
2 S 09 001 91	Transporte com c/ base 10 m3 rod não pav - (Pedrisco) p/ TSS	tkm	61.832,076	-	0,000	-	0,55	-		
2 S 09 001 91	Transporte com c/ base 10 m3 rod não pav - (Pedrisco) p/ TSD	tkm	147.652,870	-	37.358,236	37.358,236	0,55	20.547,02	25%	
2 S 09 002 91	Transporte com c/ base 10 m3 rod pav - (Pedrisco) p/ TSD	tkm	509.934,030	-	129.020,428	129.020,428	0,37	47.737,55	25%	
2 S 09 002 91	Transporte com c/ base 10 m3 rod pav - (Pedrisco) p/ TSS	tkm	69.554,047	-	0,000	-	0,37	-		
2 S 09 001 91	Transporte com c/ base 10 m3 rod não pav - (Brita) p/ TSS	tkm	677.057,354	-	0,000	-	0,55	-		
2 S 09 001 91	Transporte com c/ base 10 m3 rod não pav - (Brita) p/ TSD	tkm	308.225,300	-	77.985,319	77.985,319	0,55	42.891,92	25%	
2 S 09 002 91	Transporte com c/ base 10 m3 rod pav - (Brita) p/ TSD	tkm	1.064.487,280	-	269.330,145	269.330,145	0,37	99.652,15	25%	
	<b>TOTAL DE SERVIÇOS DE TRANSPORTE PARA PAVIMENTAÇÃO</b>							<b>4.063.614,15</b>		
6	<b>SERVIÇOS DE DRENAGEM</b>									
2 S 04 400 54	Valeta prot Corte c/ revestimento concreto VPC 04 AC/BC	m	943,794	-	0,000	-	99,25	-		
2 S 04 401 54	Valeta prot Aterro c/ revestimento concreto VPC 04 AC/BC	m	815,000	-	0,000	-	98,05	-		
2 S 04 500 57	Dreno longitudinal profundo p/ corte em solo DPS 07 AC/BC	m	1.553,000	-	0,000	-	114,27	-		
2 S 04 502 51	Boca de saída p/ dreno longitudinal prof BSD 01 AC/BC	und	23,000	-	0,000	-	140,28	-		
2 S 04 900 52	Sarjeta triangular de concreto STC 02 AC/BC	m	400,000	-	0,000	-	46,96	-		
2 S 04 900 53	Sarjeta triangular de concreto STC 03 AC/BC	m	1.080,000	-	0,000	-	39,31	-		
2 S 04 900 54	Sarjeta triangular de concreto STC 04 AC/BC	m	260,000	-	0,000	-	32,55	-		
2 S 04 910 51	Meio-fio de concr MFC 01 AC/BC tipo B com sarjeta de 50 cm	m	1.355,000	-	0,000	-	68,13	-		
2 S 04 910 53	Meio-fio de concr MFC 03 AC/BC	m	1.020,000	-	0,000	-	33,09	-		
2 S 04 930 51	Caixa coletora de sarjeta CCS 01 - AC/BC	und	14,000	-	0,000	-	1.845,40	-		
2 S 04 940 52	Descida d'água tipo rapido canal retangular DAR 02 AC/DC	m	179,000	-	0,000	-	93,68	-		
2 S 04 941 57	Descida d'água aterros em degraus arm DAD 07 AC/DC	m	4,000	-	0,000	-	489,24	-		
2 S 04 941 63	Descida d'água aterros em degraus arm DAD 13 AC/BC	m	2,000	-	0,000	-	692,64	-		
2 S 04 941 67	Descida d'água aterros em degraus arm DAD 17 AC/BC	m	2,000	-	0,000	-	1.022,28	-		

Cuiabá-MT, 01 de Novembro de 2014.

Engº. Ulisses Ubirajara Néspoli

Fiscal Port. Nº 557/2013

CREA Nº SP 00094689 - RN 2609830858



GOVERNO DO ESTADO DE MATO GROSSO  
SECRETARIA DE ESTADO DE TRANSPORTES E PAV. URBANA

RESUMO DE MEDIÇÃO

SETPU

Obra: PAVIMENTAÇÃO DE RODOVIA - LOTE 01  
Rodovia/Programa: MT - 423  
Trecho: União do Sul - Claudia  
Referência: 11ª Medição Provisória  
Ordem de início de serviço: Nº 088/13-SUOT  
Ordem do 1ª Reinício de serviço: 060/2014

Nº Contrato	133/2013/00/00-ASJU	Prazo de Execução	540 DIAS
Data Assinatura	08/07/2013	Prazo Restante	245
Publicação	08/07/2013	Vr. Contratual PI	31.381.418,44
Processo Orig.	657.860/2012-SETPU	Vr. Empenhado 2013 (PI)	10.000.000,00
Prazo do Contrato	540 dias da Assinatura	Vr. Acum.Medido PI	21.684.487,09
Io	setembro-12	Fatur. acumulado previsto PI	21.684.487,09

Período: 01/10/14 a 31/10/14 Acumulado: 12/07/13 a 31/10/14

Firma: DÍNAMO CONSTRUTORA LTDA

CÓDIGO	DISCRIMINAÇÃO	UNID.	QUANTIDADE				PREÇO UNITÁRIO R\$	VALOR ACUMULADO R\$	% EXECUTADA	OBS
			CONTRATO	NESTA MEDIÇÃO	MEDIÇÃO ANTERIOR	ACUMULADA				
2 S 04 942 51	Entrada d'água EDA 01 AC/BC	und	6,000	-	0,000	-	48,02	-		
2 S 04 942 52	Entrada d'água EDA 02 AC/BC	und	12,000	-	0,000	-	57,49	-		
2 S 04 950 72	Dissipador de energia DEB 02 AC/BC/PC	und	18,000	-	0,000	-	963,12	-		
2 S 04 991 51	Tampa concr p/ caixa colet (4 nervuras) TCC 01 AC/BC	und	14,000	-	0,000	-	188,83	-		
<b>TOTAL DE SERVIÇOS DE DRENAGEM</b>								-		
7	<b>SERVIÇOS DE OBRAS DE ARTE CORRENTES</b>									
2 S 03 940 01	Reaterro e compactação p/ bueiro	m³	1.059,618	-	0,000	-	34,10	-		
2 S 04 001 00	Escavação mecânica de vala em mat 1ª cat	m³	400,485	-	0,000	-	6,29	-		
2 S 04 100 53	Corpo BSTC D=1,00 m - CA-2 inclusive Berço AC/BC/PC/TC	m	113,000	-	61,000	61,000	877,35	53.518,35	54%	
2 S 04 101 53	Boca BSTC D=1,00 m normal AC/BC/PC	und	12,000	-	8,000	8,000	2.462,83	19.702,64	67%	
2 S 04 110 51	Corpo BDTC D=1,00 m - CA-4 inclusive Berço e dentes AC/BC/PC	m	15,000	-	15,000	15,000	1.774,84	26.622,60	100%	
2 S 04 111 51	Boca BDTC D=1,00 m normal AC/BC/PC	und	2,000	-	2,000	2,000	3.425,28	6.850,56	100%	
2 S 04 200 56	Corpo BSCC 2,00 x 2,00 m 1,00 a 2,50 m AC/BC	m	42,000	-	0,000	-	2.473,62	-		
2 S 04 200 57	Corpo BSCC 2,50 x 2,50 m 1,00 a 2,50 m AC/BC	m	27,000	-	22,000	22,000	3.696,96	81.333,12	81%	
2 S 04 200 61	Corpo BSCC 2,50 x 2,50 m 2,50 a 5,00 m AC/BC	m	36,000	-	29,000	29,000	4.331,28	125.607,12	81%	
2 S 04 201 52	Boca BSCC 2,00 x 2,00 m normal AC/BC	und	2,000	-	0,000	-	17.368,00	-		
2 S 04 201 60	Boca BSCC 2,00 x 2,00 m esc= 30 AC/BC	und	2,000	-	0,000	-	19.439,56	-		
2 S 04 201 57	Boca BSCC 2,50 x 2,50 m esc= 15 AC/BC	und	4,000	-	4,000	4,000	24.998,75	99.995,00	100%	
2 S 04 210 56	Corpo BDCC 2,00 x 2,00 m alt. 1,00 a 2,50 m AC/BC	m	20,000	-	20,000	20,000	4.298,80	85.976,00	100%	
2 S 04 210 58	Corpo BDCC 3,00 x 3,00 m 1,00 a 2,50 m AC/BC	m	78,000	-	70,000	70,000	7.950,77	556.553,90	90%	
2 S 04 210 61	Corpo BDCC 2,50 x 2,50 m alt. 2,50 a 5,00 m AC/BC	m	22,000	-	22,000	22,000	6.779,82	149.156,04	100%	
2 S 04 211 52	Boca BDCC 2,00 x 2,00 m normal AC/BC	und	2,000	-	2,000	2,000	20.133,71	40.267,42	100%	
2 S 04 211 57	Boca BDCC 2,50 x 2,50 m esc=15 AC/BC	und	2,000	-	2,000	2,000	30.595,85	61.191,70	100%	
2 S 04 211 62	Boca BDCC 3,00 x 3,00 m esc= 30 AC/BC	und	4,000	-	4,000	4,000	50.300,13	201.200,52	100%	
2 S 04 220 62	Corpo BTCC 3,00 x 3,00 m alt 2,50 a 5,00 m AC/BC	m	54,000	-	39,000	39,000	12.912,33	503.580,87	72%	
2 S 04 221 62	Boca BTCC 3,00 x 3,00 m esc= 30 AC/BC	und	2,000	-	2,000	2,000	62.171,88	124.343,76	100%	
2 S 05 300 52	Enrocamento de pedra jogada - PC	m³	3.296,000	-	3.278,000	3.278,000	72,38	237.261,64	99%	
<b>TOTAL DE SERVIÇOS DE OBRAS DE ARTE CORRENTE</b>								<b>2.373.161,24</b>		
8	<b>SERVIÇOS DE TRANSPORTE P/ DRENAGEM E OAC</b>									
2 S 09 001 05	Transporte local em rodovia não pav (const) (jazidas)	tkm	31.313,831	-	0,000	-	0,69	-		
2 S 09 001 05	Transporte local em rodovia não pav (const) (grama)	tkm	3.053,298	-	0,000	-	0,69	-		
2 S 09 001 05	Transporte local em rodovia não pav (const) (areia)	tkm	9.575,932	-	2.942,859	2.942,859	0,69	2.030,57	31%	
2 S 09 001 05	Transporte local em rodovia não pav (const) (brita)	tkm	47.591,147	-	14.706,546	14.706,546	0,69	10.147,51	31%	
2 S 09 001 05	Transporte local em rodovia não pav (const) (cimento)	tkm	6.576,247	-	3.863,827	3.863,827	0,69	2.666,04	59%	
2 S 09 001 05	Transporte local em rodovia não pav (const) (madeira)	tkm	1.199,526	-	1.061,243	1.061,243	0,69	732,25	88%	

Cuiabá-MT, 01 de Novembro de 2014.

Engº. Ulisses Ubirajara Néspoli

Fiscal Port. Nº 557/2013

CREA Nº SP 00094689 - RN 2609830858



## GOVERNO DO ESTADO DE MATO GROSSO

## SECRETARIA DE ESTADO DE TRANSPORTES E PAV. URBANA

## RESUMO DE MEDIÇÃO

## SETPU

Obra: PAVIMENTAÇÃO DE RODOVIA - LOTE 01
Rodovia/Programa: MT - 423
Trecho: União do Sul - Claudia
Referência: 11ª Medição Provisória
Ordem de início de serviço: Nº 088/13-SUOT
Ordem do 1ª Reinício de serviço: 060/2014

Nº Contrato	133/2013/00/00-ASJU	Prazo de Execução	540 DIAS
Data Assinatura	08/07/2013	Prazo Restante	245
Publicação	08/07/2013	Vr. Contratual PI	31.381.418,44
Processo Orig.	657.860/2012-SETPU	Vr. Empenhado 2013 (PI)	10.000.000,00
Prazo do Contrato	540 dias da Assinatura	Vr. Acum.Medido PI	21.684.487,09
Io	setembro-12	Fatur. acumulado previsto PI	21.684.487,09

Período: 01/10/14 a 31/10/14 Acumulado: 12/07/13 a 31/10/14

Firma: DÍNAMO CONSTRUTORA LTDA

CÓDIGO	DISCRIMINAÇÃO	UNID.	QUANTIDADE				PREÇO UNITÁRIO R\$	VALOR ACUMULADO R\$	% EXECUTADA	OBS
			CONTRATO	NESTA MEDIÇÃO	MEDIÇÃO ANTERIOR	ACUMULADA				
2 S 09 001 05	Transporte local em rodovia não pav (const) (rachão)	tkm	1.021,079	-	0,000	-	0,69	-		
2 S 09 001 05	Transporte local em rodovia não pav (const) (tubo de concreto)	tkm	3.404,138	-	1.509,403	1.509,403	0,69	1.041,48	44%	
2 S 09 001 05	Transporte local em rodovia não pav (const) (escora para bueiro celular)	tkm	56.060,483	-	50.214,964	50.214,964	0,69	34.648,32	90%	
2 S 09 001 05	Transporte local em rodovia não pav (const) (enrrocamento)	tkm	82.258,270	-	81.818,880	81.818,880	0,69	56.455,02	99%	
2 S 09 001 91	Transporte com c/ base 10 m3 em rodovia não pav (const) (enrroc)	tkm	117.568,320	-	116.926,260	116.926,260	0,55	64.309,44	99%	
2 S 09 001 91	Transporte com c/ base 10 m3 em rodovia não pav (const) (grama)	tkm	12.881,507	-	0,000	-	0,55	-		
2 S 09 001 91	Transporte com c/ base 10 m3 em rodovia não pav (const) (areia)	tkm	50.985,082	-	15.668,681	15.668,681	0,55	8.617,77	31%	
2 S 09 001 91	Transporte com c/ base 10 m3 em rodovia não pav (const) (brita)	tkm	223.423,200	-	69.094,570	69.094,570	0,55	38.002,01	31%	
2 S 09 001 91	Transporte com c/ base 10 m3 em rodovia não pav (const) (cimento)	tkm	27.744,420	-	16.301,058	16.301,058	0,55	8.965,58	59%	
2 S 09 001 91	Transporte com c/ base 10 m3 em rodovia não pav (const) (madeira)	tkm	1.742,075	-	1.541,247	1.541,247	0,55	847,68	88%	
2 S 09 001 91	Transporte com c/ base 10 m3 em rodovia não pav (const) (rachão)	tkm	4.793,598	-	2.921,489	2.921,489	0,55	1.606,81	61%	
2 S 09 001 91	Transporte com c/ base 10 m3 em rod. não pav (const) (tubo de concr.)	tkm	4.943,838	-	2.192,111	2.192,111	0,55	1.205,66	44%	
2 S 09 002 91	Transporte com c/ base 10 m3 em rodovia pav (const) (grama)	tkm	6.327,006	-	0,000	-	0,37	-		
2 S 09 002 91	Transporte com c/ base 10 m3 em rodovia pav (const) (enrroc)	tkm	689.984,640	-	686.216,520	686.216,520	0,37	253.900,11	99%	
2 S 09 002 91	Transporte com c/ base 10 m3 em rodovia pav (const) (areia)	tkm	19.843,127	-	6.098,168	6.098,168	0,37	2.256,32	31%	
2 S 09 002 91	Transporte com c/ base 10 m3 em rodovia pav (const) (brita)	tkm	251.325,668	-	77.664,321	77.664,321	0,37	28.735,79	31%	
2 S 09 002 91	Transporte com c/ base 10 m3 em rodovia pav (const) (cimento)	tkm	13.627,217	-	8.006,582	8.006,582	0,37	2.962,43	59%	
2 S 09 002 91	Transporte com c/ base 10 m3 em rodovia pav (const) (rachão)	tkm	5.392,252	-	3.286,343	3.286,343	0,37	1.215,94	61%	
2 S 09 002 91	Transporte com c/ base 10 m3 em rod. pav (const) (tubo de concreto)	tkm	7.054,013	-	3.127,768	3.127,768	0,37	1.157,27	44%	
<b>TOTAL DE SERVIÇOS DE TRANSPORTE P/ DRENAGEM OAC</b>								<b>521.504,00</b>		
<b>9 SERVIÇOS DE OBRAS COMPLEMENTARES</b>										
2 S 06 410 00	Cerca de arame farpado com suporte de madeira	m	14.683,500	-	8.700,000	8.700,000	22,62	196.794,00	59%	
s/c	Remoção de cerca	m	14.780,500	-	7.200,000	7.200,000	9,61	69.192,00	49%	
s/c	Deslocamento de postes	und	120,000	-	120,000	120,000	1.839,23	220.707,60	100%	
<b>TOTAL DE SERVIÇOS DE OBRAS COMPLEMENTARES</b>								<b>486.693,60</b>		
<b>10 SERVIÇOS DE SINALIZAÇÃO</b>										
<b>10.1 SINALIZAÇÃO HORIZONTAL</b>										
4 S 06 100 21	Pintura de faixa - tinta base acrílica p/2 anos	m²	8.341,200	-	0,000	-	11,97	-		
4 S 06 121 01	Forn e colocação de tacha reflet bidirecional	und	6.269,000	-	0,000	-	11,42	-		
4 S 06 121 11	Forn e colocação de tachão reflet bidirecional	und	53,000	-	0,000	-	32,96	-		
<b>TOTAL DE SERVIÇOS DE SINALIZAÇÃO HORIZONTAL</b>								<b>-</b>		
<b>10.2 SINALIZAÇÃO VERTICAL</b>										

Cuiabá-MT, 01 de Novembro de 2014.

Engº. Ulisses Ubirajara Néspoli

Fiscal Port. Nº 557/2013

CREA Nº SP 00094689 - RN 2609830858





**ESTADO DE MATO GROSSO**  
**SECRETARIA DE ESTADO DE TRANSPORTES E PAV. URBANA**

**Cuiabá-MT, 01 de Setembro de 2015.**

Ao Ilmo Sr.  
Eng.º. MARCOS CATALANO CORREA  
**M.D. SECRETARIO ADJUNTO DE OBRAS**  
Nesta

Sr. Superintendente,

Venho, pelo presente encaminhar a 12ª Medição Provisória dos serviços de Pavimentação Asfáltica, executados pela firma DINAMO CONSTRUTORA LTDA, na Rodovia: MT-423 , trecho: União do Sul - Claudia, objeto do I. C. N.º 133/2013/00/00-ASJU, Período: 03/08/15 a 31/08/15

• 12ª Medição Provisória.....	R\$	464.266,96
• Total .....	<b>R\$</b>	<b>464.266,96</b>

Atenciosamente

---

*Eng.º. Ulisses Ubirajara Néspoli*  
*Fiscal Port. N.º 070/2015*  
*CREA N.º SP 00094689 - RN 2609830858*



GOVERNO DO ESTADO DE MATO GROSSO

SECRETARIA DE ESTADO DE TRANSPORTES E PAV. URBANA

## RESUMO DE MEDIÇÃO

SETPU

Obra: PAVIMENTAÇÃO DE RODOVIA - LOTE 01
Rodovia/Programa: MT - 423
Trecho: União do Sul - Claudia
Referência: 12ª Medição Provisória
Ordem de início de serviço: Nº
Ordem do 1ª Reinício de serviço:

Nº Contrato	133/2013/00/00-ASJU	Prazo de Execução	540 DIAS
Data Assinatura	08/07/2013	Prazo Restante	610
Publicação	08/07/2013	Vr. Contratual PI	31.381.418,44
Processo Orig.	657.860/2012-SETPU	Vr. Empenhado 2013 (PI)	10.000.000,00
Prazo do Contrato	540 dias da Assinatura	Vr. Acum.Medido PI	22.148.754,05
Io	setembro-12	Fatur. acumulado previsto PI	22.148.754,05

Período: 03/08/15 a 31/08/15 Acumulado: 12/07/13 a 31/08/15

Firma: DÍNAMO CONSTRUTORA LTDA

CÓDIGO	DISCRIMINAÇÃO	UNID.	QUANTIDADE				PREÇO UNITÁRIO R\$	VALOR ACUMULADO R\$	% EXECUTADA	OBS
			CONTRATO	NESTA MEDIÇÃO	MEDIÇÃO ANTERIOR	ACUMULADA				
<b>PAVIMENTAÇÃO RODOVIARIA</b>										
<b>1</b>	<b>SERVIÇOS PRELIMINARES</b>									
2 S 00 000 10	Instalação de Canteiro/ acampamento	cj	1,000	0,000	1,000	1,000	1.005.989,03	1.005.989,03	100%	
<b>TOTAL DE SERVIÇOS DE PRELIMINARES</b>								<b>1.005.989,03</b>		
<b>2</b>	<b>SERVIÇOS DE TERRAPLENAGEM</b>									
1 A 00 001 05	Transporte local c/ base 10 m3 rodov não pav (const)	tkm	3.485.357,371	-	3.125.173,251	3.125.173,251	0,55	1.718.845,28	90%	
2 S 01 000 00	Desm dest limpeza áreas c/ árvores diâmetro até 0,15 m	m²	706.015,440	-	705.306,800	705.306,800	0,32	225.698,17	100%	
2 S 01 010 00	Desmatamento de árvore c/ diâmetro = 0,15 a 0,30 m	und	13.347,000	-	13.347,000	13.347,000	32,55	434.444,85	100%	
2 S 01 012 00	Desmatamento de árvore c/ diâmetro > 0,30 m	und	175,000	-	175,000	175,000	81,37	14.239,75	100%	
2 S 01 100 01	Escavação, carga e transporte mat 1ª cat DMT 50 m	m³	3.384,738	-	0,000	-	1,68	-		
2 S 01 100 22	Escavação, carga e transporte mat 1ª cat DMT 50 a 200 m c/e	m³	2.398,640	-	0,000	-	5,56	-		
2 S 01 100 23	Escavação, carga e transporte mat 1ª cat DMT 200 a 400 m c/e	m³	9.325,391	-	9.325,391	9.325,391	5,96	55.579,33	100%	
2 S 01 100 29	Escavação, carga e transporte mat 1ª cat DMT 1400 a 1600 m c/e	m³	10.308,231	-	10.308,230	10.308,230	8,51	87.723,03	100%	
2 S 01 100 31	Escavação, carga e transporte mat 1ª cat DMT 1800 a 2000 m c/e	m³	5.759,324	-	5.759,324	5.759,324	9,31	53.619,30	100%	
2 S 01 100 32	Escavação, carga e transporte mat 1ª cat DMT 2000 a 3000 m c/e	m³	43.095,202	-	39.900,401	39.900,401	10,45	416.959,19	93%	
2 S 01 100 33	Escavação, carga e transporte mat 1ª cat DMT 3000 a 5000 m c/e	m³	361.348,162	-	361.128,288	361.128,288	13,86	5.005.238,07	100%	
2 S 01 300 05	Escavação, carga e transporte solos moles DMT 800 a 1000m	m³	14.163,325	(0,000)	14.148,550	14.148,550	20,80	294.289,84	100%	
2 S 01 511 00	Compactação de aterros a 100% proctor normal	m³	196.743,074	-	181.016,437	181.016,437	2,86	517.707,00	92%	
	Compactação de aterros a 100% proctor intermediário	m³	167.429,698	-	165.194,000	165.194,000	2,86	472.454,84	99%	
<b>TOTAL DE SERVIÇOS DE TERRAPLENAGEM</b>								<b>9.296.798,65</b>		
<b>2.1</b>	<b>TERRAPLENAGEM (CAMINHO DE SERVIÇO)</b>									
3 S 01 200 01	Escavação e carga material jazida	m³	49.916,250	-	49.916,250	49.916,250	6,31	314.971,53	100%	
3 S 08 001 01	Patrolamento	há	33,280	(0,000)	33,278	33,278	541,92	18.033,74	100%	
3 S 08 002 01	Conformação de pista p/ revestimento primário	há	33,280	(0,000)	33,278	33,278	631,20	21.004,75	100%	
3 S 08 003 01	Espalhamento de material para revestimento primário	há	33,280	(0,000)	33,278	33,278	777,20	25.863,27	100%	
3 S 09 001 06	Transporte local c/ base 10 m3 rodov não pav (const)	tkm	2.297.984,420	-	2.297.869,610	2.297.869,610	0,69	1.585.530,03	100%	
<b>TOTAL DE SERVIÇOS DE TERRAPLENAGEM (CAMINHO DE SERVIÇO)</b>								<b>1.965.403,32</b>		
<b>3</b>	<b>SERVIÇOS DE PAVIMENTAÇÃO</b>									
2 S 02 110 00	Regularização do subleito	m²	395.436,530	46.038,000	166.362,000	212.400,000	0,76	161.424,00	54%	
2 S 02 200 00	Sub-base solo estabilizado granulometricamente sem mistura	m³	72.278,730	-	30.408,000	30.408,000	12,58	382.532,64	42%	
3 S 02 200 01	Base solo estabilizado granulometricamente sem mistura	m³	68.808,038	-	28.400,640	28.400,640	12,58	357.280,05	41%	
5 S 02 300 00	Imprimação (execução)	m²	304.758,990	-	78.324,000	78.324,000	0,27	21.147,48	26%	
2 S 02 500 52	Tratamento superficial simples c/ banho diluido BC	m²	67.030,980	-	0,000	-	1,09	-		
2 S 02 501 52	Tratamento superficial duplo c/ banho diluido BC	m²	304.758,990	-	77.040,000	77.040,000	3,27	251.920,80	25%	
<b>TOTAL DE SERVIÇOS DE PAVIMENTAÇÃO</b>								<b>1.174.304,97</b>		

Cuiabá-MT, 01 de Setembro de 2015.

Engº. Ulisses Ubirajara Néspoli

Fiscal Port. Nº 070/2015

CREA Nº SP 00094689 - RN 2609830858



GOVERNO DO ESTADO DE MATO GROSSO

SECRETARIA DE ESTADO DE TRANSPORTES E PAV. URBANA

## RESUMO DE MEDIÇÃO

SETPU

Obra: PAVIMENTAÇÃO DE RODOVIA - LOTE 01

Rodovia/Programa: MT - 423

Trecho: União do Sul - Claudia

Referência: 12ª Medição Provisória

Ordem de início de serviço: Nº

Ordem do 1ª Reinício de serviço:

Nº Contrato	133/2013/00/00-ASJU	Prazo de Execução	540 DIAS
Data Assinatura	08/07/2013	Prazo Restante	610
Publicação	08/07/2013	Vr. Contratual PI	31.381.418,44
Processo Orig.	657.860/2012-SETPU	Vr. Empenhado 2013 (PI)	10.000.000,00
Prazo do Contrato	540 dias da Assinatura	Vr. Acum.Medido PI	22.148.754,05
Io	setembro-12	Fatur. acumulado previsto PI	22.148.754,05

Período: 03/08/15 a 31/08/15 Acumulado: 12/07/13 a 31/08/15

Firma: DÍNAMO CONSTRUTORA LTDA

CÓDIGO	DISCRIMINAÇÃO	UNID.	QUANTIDADE				PREÇO UNITÁRIO R\$	VALOR ACUMULADO R\$	% EXECUTADA	OBS
			CONTRATO	NESTA MEDIÇÃO	MEDIÇÃO ANTERIOR	ACUMULADA				
4	<b>MATERIAL BETUMINOSO - AQUISIÇÃO E TRANSPORTE</b>									
4.1	<b>MATERIAL BETUMINOSO - AQUISIÇÃO</b>									
2 S 02 999 03	Asfalto Diluido CM-30	t	365,711	-	93,988	93,988	2,048,06	192.493,06	26%	
2 S 02 999 05	Emulsão Asfáltica RR-2C	t	914,276	-	231,120	231,120	1.110,54	256.668,00	25%	
	<b>TOTAL DE MATERIAL BETUMINOSOS - AQUISIÇÃO</b>							<b>449.161,06</b>		
4.2	<b>MATERIAL BETUMINOSO - TRANSPORTE</b>									
2 S 09 009 03	Transporte de Asfalto diluido CM-30	t	365,711	-	93,988	93,988	212,91	20.010,98	26%	
2 S 09 009 05	Transporte de Emulsão Asfáltica RR-2C	t	914,276	-	231,120	231,120	212,91	49.207,75	25%	
	<b>TOTAL DE MATERIAL BETUMINOSOS - TRANSPORTE</b>							<b>69.218,73</b>		
5	<b>TRANSPORTE PARA PAVIMENTAÇÃO</b>									
2 S 09 001 05	Transporte local rod não pav -(sub-Base)	tkm	3.327.481,440	576.630,056	1.550.374,087	2.127.004,143	0,69	1.467.632,85	64%	
2 S 09 001 05	Transporte local rod não pav -(Base)	tkm	4.037.251,773	-	4.033.373,030	4.033.373,030	0,69	2.783.027,39	100%	
2 S 09 001 91	Transporte com c/ base 10 m3 rod não pav - (Pedrisco) p/ TSS	tkm	61.832,076	-	0,000	-	0,55	-		
2 S 09 001 91	Transporte com c/ base 10 m3 rod não pav - (Pedrisco) p/ TSD	tkm	147.652,870	-	37.358,236	37.358,236	0,55	20.547,02	25%	
2 S 09 002 91	Transporte com c/ base 10 m3 rod pav - (Pedrisco) p/ TSD	tkm	509.934,030	-	129.020,428	129.020,428	0,37	47.737,55	25%	
2 S 09 002 91	Transporte com c/ base 10 m3 rod pav - (Pedrisco) p/ TSS	tkm	69.554,047	-	0,000	-	0,37	-		
2 S 09 001 91	Transporte com c/ base 10 m3 rod não pav - (Brita) p/ TSS	tkm	677.057,354	-	0,000	-	0,55	-		
2 S 09 001 91	Transporte com c/ base 10 m3 rod não pav - (Brita) p/ TSD	tkm	308.225,300	-	77.985,319	77.985,319	0,55	42.891,92	25%	
2 S 09 002 91	Transporte com c/ base 10 m3 rod pav - (Brita) p/ TSD	tkm	1.064.487,280	-	269.330,145	269.330,145	0,37	99.652,15	25%	
	<b>TOTAL DE SERVIÇOS DE TRANSPORTE PARA PAVIMENTAÇÃO</b>							<b>4.461.488,88</b>		
6	<b>SERVIÇOS DE DRENAGEM</b>									
2 S 04 400 54	Valeta prot Corte c/ revestimento concreto VPC 04 AC/BC	m	943,794	-	0,000	-	99,25	-		
2 S 04 401 54	Valeta prot Aterro c/ revestimento concreto VPC 04 AC/BC	m	815,000	-	0,000	-	98,05	-		
2 S 04 500 57	Dreno longitudinal profundo p/ corte em solo DPS 07 AC/BC	m	1.553,000	-	0,000	-	114,27	-		
2 S 04 502 51	Boca de saída p/ dreno longitudinal prof BSD 01 AC/BC	und	23,000	-	0,000	-	140,28	-		
2 S 04 900 52	Sarjeta triangular de concreto STC 02 AC/BC	m	400,000	-	0,000	-	46,96	-		
2 S 04 900 53	Sarjeta triangular de concreto STC 03 AC/BC	m	1.080,000	-	0,000	-	39,31	-		
2 S 04 900 54	Sarjeta triangular de concreto STC 04 AC/BC	m	260,000	-	0,000	-	32,55	-		
2 S 04 910 51	Meio-fio de concr MFC 01 AC/BC tipo B com sarjeta de 50 cm	m	1.355,000	-	0,000	-	68,13	-		
2 S 04 910 53	Meio-fio de concr MFC 03 AC/BC	m	1.020,000	-	0,000	-	33,09	-		
2 S 04 930 51	Caixa coletora de sarjeta CCS 01 - AC/BC	und	14,000	-	0,000	-	1.845,40	-		
2 S 04 940 52	Descida d'água tipo rapido canal retangular DAR 02 AC/DC	m	179,000	-	0,000	-	93,68	-		
2 S 04 941 57	Descida d'água aterros em degraus arm DAD 07 AC/DC	m	4,000	-	0,000	-	489,24	-		
2 S 04 941 63	Descida d'água aterros em degraus arm DAD 13 AC/BC	m	2,000	-	0,000	-	692,64	-		
2 S 04 941 67	Descida d'água aterros em degraus arm DAD 17 AC/BC	m	2,000	-	0,000	-	1.022,28	-		

Cuiabá-MT, 01 de Setembro de 2015.

Engº. Ulisses Ubirajara Néspoli

Fiscal Port. Nº 070/2015

CREA Nº SP 00094689 - RN 2609830858



GOVERNO DO ESTADO DE MATO GROSSO

SECRETARIA DE ESTADO DE TRANSPORTES E PAV. URBANA

## RESUMO DE MEDIÇÃO

SETPU

Obra: PAVIMENTAÇÃO DE RODOVIA - LOTE 01
Rodovia/Programa: MT - 423
Trecho: União do Sul - Claudia
Referência: 12ª Medição Provisória
Ordem de início de serviço: Nº
Ordem do 1ª Reinício de serviço:

Nº Contrato	133/2013/00/00-ASJU	Prazo de Execução	540 DIAS
Data Assinatura	08/07/2013	Prazo Restante	610
Publicação	08/07/2013	Vr. Contratual PI	31.381.418,44
Processo Orig.	657.860/2012-SETPU	Vr. Empenhado 2013 (PI)	10.000.000,00
Prazo do Contrato	540 dias da Assinatura	Vr. Acum.Medido PI	22.148.754,05
Io	setembro-12	Fatur. acumulado previsto PI	22.148.754,05

Período: 03/08/15 a 31/08/15 Acumulado: 12/07/13 a 31/08/15

Firma: DÍNAMO CONSTRUTORA LTDA

CÓDIGO	DISCRIMINAÇÃO	UNID.	QUANTIDADE				PREÇO UNITÁRIO R\$	VALOR ACUMULADO R\$	% EXECUTADA	OBS
			CONTRATO	NESTA MEDIÇÃO	MEDIÇÃO ANTERIOR	ACUMULADA				
2 S 04 942 51	Entrada d'água EDA 01 AC/BC	und	6,000	-	0,000	-	48,02	-		
2 S 04 942 52	Entrada d'água EDA 02 AC/BC	und	12,000	-	0,000	-	57,49	-		
2 S 04 950 72	Dissipador de energia DEB 02 AC/BC/PC	und	18,000	-	0,000	-	963,12	-		
2 S 04 991 51	Tampa concr p/ caixa colet (4 nervuras) TCC 01 AC/BC	und	14,000	-	0,000	-	188,83	-		
<b>TOTAL DE SERVIÇOS DE DRENAGEM</b>									-	
7	<b>SERVIÇOS DE OBRAS DE ARTE CORRENTES</b>									
2 S 03 940 01	Reaterro e compactação p/ bueiro	m³	1.059,618	-	0,000	-	34,10	-		
2 S 04 001 00	Escavação mecânica de vala em mat 1ª cat	m³	400,485	-	0,000	-	6,29	-		
2 S 04 100 53	Corpo BSTC D=1,00 m - CA-2 inclusive Berço AC/BC/PC/TC	m	113,000	30,000	61,000	91,000	877,35	79.838,85	81%	
2 S 04 101 53	Boca BSTC D=1,00 m normal AC/BC/PC	und	12,000	-	8,000	8,000	2.462,83	19.702,64	67%	
2 S 04 110 51	Corpo BDTC D=1,00 m - CA-4 inclusive Berço e dentes AC/BC/PC	m	15,000	-	15,000	15,000	1.774,84	26.622,60	100%	
2 S 04 111 51	Boca BDTC D=1,00 m normal AC/BC/PC	und	2,000	-	2,000	2,000	3.425,28	6.850,56	100%	
2 S 04 200 56	Corpo BSCC 2,00 x 2,00 m 1,00 a 2,50 m AC/BC	m	42,000	-	0,000	-	2.473,62	-		
2 S 04 200 57	Corpo BSCC 2,50 x 2,50 m 1,00 a 2,50 m AC/BC	m	27,000	-	22,000	22,000	3.696,96	81.333,12	81%	
2 S 04 200 61	Corpo BSCC 2,50 x 2,50 m 2,50 a 5,00 m AC/BC	m	36,000	-	29,000	29,000	4.331,28	125.607,12	81%	
2 S 04 201 52	Boca BSCC 2,00 x 2,00 m normal AC/BC	und	2,000	-	0,000	-	17.368,00	-		
2 S 04 201 60	Boca BSCC 2,00 x 2,00 m esc= 30 AC/BC	und	2,000	-	0,000	-	19.439,56	-		
2 S 04 201 57	Boca BSCC 2,50 x 2,50 m esc= 15 AC/BC	und	4,000	-	4,000	4,000	24.998,75	99.995,00	100%	
2 S 04 210 56	Corpo BDCC 2,00 x 2,00 m alt. 1,00 a 2,50 m AC/BC	m	20,000	-	20,000	20,000	4.298,80	85.976,00	100%	
2 S 04 210 58	Corpo BDCC 3,00 x 3,00 m 1,00 a 2,50 m AC/BC	m	78,000	-	70,000	70,000	7.950,77	556.553,90	90%	
2 S 04 210 61	Corpo BDCC 2,50 x 2,50 m alt. 2,50 a 5,00 m AC/BC	m	22,000	-	22,000	22,000	6.779,82	149.156,04	100%	
2 S 04 211 52	Boca BDCC 2,00 x 2,00 m normal AC/BC	und	2,000	-	2,000	2,000	20.133,71	40.267,42	100%	
2 S 04 211 57	Boca BDCC 2,50 x 2,50 m esc=15 AC/BC	und	2,000	-	2,000	2,000	30.595,85	61.191,70	100%	
2 S 04 211 62	Boca BDCC 3,00 x 3,00 m esc= 30 AC/BC	und	4,000	-	4,000	4,000	50.300,13	201.200,52	100%	
2 S 04 220 62	Corpo BTCC 3,00 x 3,00 m alt 2,50 a 5,00 m AC/BC	m	54,000	-	39,000	39,000	12.912,33	503.580,87	72%	
2 S 04 221 62	Boca BTCC 3,00 x 3,00 m esc= 30 AC/BC	und	2,000	-	2,000	2,000	62.171,88	124.343,76	100%	
2 S 05 300 52	Enrocamento de pedra jogada - PC	m³	3.296,000	-	3.278,000	3.278,000	72,38	237.261,64	99%	
<b>TOTAL DE SERVIÇOS DE OBRAS DE ARTE CORRENTE</b>									<b>2.399.481,74</b>	
8	<b>SERVIÇOS DE TRANSPORTE P/ DRENAGEM E OAC</b>									
2 S 09 001 05	Transporte local em rodovia não pav (const) (jazidas)	tkm	31.313,831	-	0,000	-	0,69	-		
2 S 09 001 05	Transporte local em rodovia não pav (const) (grama)	tkm	3.053,298	-	0,000	-	0,69	-		
2 S 09 001 05	Transporte local em rodovia não pav (const) (areia)	tkm	9.575,932	196,832	2.942,859	3.139,691	0,69	2.166,38	33%	
2 S 09 001 05	Transporte local em rodovia não pav (const) (brita)	tkm	47.591,147	383,987	14.706,546	15.090,533	0,69	10.412,46	32%	
2 S 09 001 05	Transporte local em rodovia não pav (const) (cimento)	tkm	6.576,247	136,363	3.863,827	4.000,190	0,69	2.760,13	61%	
2 S 09 001 05	Transporte local em rodovia não pav (const) (madeira)	tkm	1.199,526	2,751	1.061,243	1.063,994	0,69	734,15	89%	

Cuiabá-MT, 01 de Setembro de 2015.

Engº. Ulisses Ubirajara Néspoli

Fiscal Port. Nº 070/2015

CREA Nº SP 00094689 - RN 2609830858



GOVERNO DO ESTADO DE MATO GROSSO

SECRETARIA DE ESTADO DE TRANSPORTES E PAV. URBANA

## RESUMO DE MEDIÇÃO

SETPU

Obra: PAVIMENTAÇÃO DE RODOVIA - LOTE 01
Rodovia/Programa: MT - 423
Trecho: União do Sul - Claudia
Referência: 12ª Medição Provisória
Ordem de início de serviço: Nº
Ordem do 1ª Reinício de serviço:

Nº Contrato	133/2013/00/00-ASJU	Prazo de Execução	540 DIAS
Data Assinatura	08/07/2013	Prazo Restante	610
Publicação	08/07/2013	Vr. Contratual PI	31.381.418,44
Processo Orig.	657.860/2012-SETPU	Vr. Empenhado 2013 (PI)	10.000.000,00
Prazo do Contrato	540 dias da Assinatura	Vr. Acum.Medido PI	22.148.754,05
Io	setembro-12	Fatur. acumulado previsto PI	22.148.754,05

Período: 03/08/15 a 31/08/15 Acumulado: 12/07/13 a 31/08/15

Firma: DÍNAMO CONSTRUTORA LTDA

CÓDIGO	DISCRIMINAÇÃO	UNID.	QUANTIDADE				PREÇO UNITÁRIO R\$	VALOR ACUMULADO R\$	% EXECUTADA	OBS
			CONTRATO	NESTA MEDIÇÃO	MEDIÇÃO ANTERIOR	ACUMULADA				
2 S 09 001 05	Transporte local em rodovia não pav (const) (rachão)	tkm	1.021,079	-	0,000	-	0,69	-		
2 S 09 001 05	Transporte local em rodovia não pav (const) (tubo de concreto)	tkm	3.404,138	497,606	1.509,403	2.007,009	0,69	1.384,83	59%	
2 S 09 001 05	Transporte local em rodovia não pav (const) (escora para bueiro celular)	tkm	56.060,483	-	50.214,964	50.214,964	0,69	34.648,32	90%	
2 S 09 001 05	Transporte local em rodovia não pav (const) (enrrocamento)	tkm	82.258,270	-	81.818,880	81.818,880	0,69	56.455,02	99%	
2 S 09 001 91	Transporte com c/ base 10 m3 em rodovia não pav (const) (enrroc)	tkm	117.568,320	-	116.926,260	116.926,260	0,55	64.309,44	99%	
2 S 09 001 91	Transporte com c/ base 10 m3 em rodovia não pav (const) (grama)	tkm	12.881,507	-	0,000	-	0,55	-		
2 S 09 001 91	Transporte com c/ base 10 m3 em rodovia não pav (const) (areia)	tkm	50.985,082	1.047,991	15.668,681	16.716,672	0,55	9.194,16	33%	
2 S 09 001 91	Transporte com c/ base 10 m3 em rodovia não pav (const) (brita)	tkm	223.423,200	1.802,678	69.094,570	70.897,248	0,55	38.993,48	32%	
2 S 09 001 91	Transporte com c/ base 10 m3 em rodovia não pav (const) (cimento)	tkm	27.744,420	575,298	16.301,058	16.876,356	0,55	9.281,99	61%	
2 S 09 001 91	Transporte com c/ base 10 m3 em rodovia não pav (const) (madeira)	tkm	1.742,075	3,995	1.541,247	1.545,242	0,55	849,88	89%	
2 S 09 001 91	Transporte com c/ base 10 m3 em rodovia não pav (const) (rachão)	tkm	4.793,598	591,515	2.921,489	3.513,004	0,55	1.932,15	73%	
2 S 09 001 91	Transporte com c/ base 10 m3 em rod. não pav (const) (tubo de concr.)	tkm	4.943,838	722,674	2.192,111	2.914,785	0,55	1.603,13	59%	
2 S 09 002 91	Transporte com c/ base 10 m3 em rodovia pav (const) (grama)	tkm	6.327,006	-	0,000	-	0,37	-		
2 S 09 002 91	Transporte com c/ base 10 m3 em rodovia pav (const) (enrroc)	tkm	689.984,640	-	686.216,520	686.216,520	0,37	253.900,11	99%	
2 S 09 002 91	Transporte com c/ base 10 m3 em rodovia pav (const) (areia)	tkm	19.843,127	407,873	6.098,168	6.506,041	0,37	2.407,23	33%	
2 S 09 002 91	Transporte com c/ base 10 m3 em rodovia pav (const) (brita)	tkm	251.325,668	2.027,808	77.664,321	79.692,129	0,37	29.486,08	32%	
2 S 09 002 91	Transporte com c/ base 10 m3 em rodovia pav (const) (cimento)	tkm	13.627,217	282,569	8.006,582	8.289,151	0,37	3.066,98	61%	
2 S 09 002 91	Transporte com c/ base 10 m3 em rodovia pav (const) (rachão)	tkm	5.392,252	665,387	3.286,343	3.951,730	0,37	1.462,14	73%	
2 S 09 002 91	Transporte com c/ base 10 m3 em rod. pav (const) (tubo de concreto)	tkm	7.054,013	1.031,133	3.127,768	4.158,901	0,37	1.538,79	59%	
<b>TOTAL DE SERVIÇOS DE TRANSPORTE P/ DRENAGEM OAC</b>								<b>526.586,85</b>		
<b>9 SERVIÇOS DE OBRAS COMPLEMENTARES</b>										
2 S 06 410 00	Cerca de arame farpado com suporte de madeira	m	14.683,500	-	8.700,000	8.700,000	22,62	196.794,00	59%	
s/c	Remoção de cerca	m	14.780,500	-	7.200,000	7.200,000	9,61	69.192,00	49%	
s/c	Deslocamento de postes	und	120,000	-	120,000	120,000	1.839,23	220.707,60	100%	
<b>TOTAL DE SERVIÇOS DE OBRAS COMPLEMENTARES</b>								<b>486.693,60</b>		
<b>10 SERVIÇOS DE SINALIZAÇÃO</b>										
<b>10.1 SINALIZAÇÃO HORIZONTAL</b>										
4 S 06 100 21	Pintura de faixa - tinta base acrílica p/2 anos	m²	8.341,200	-	0,000	-	11,97	-		
4 S 06 121 01	Forn e colocação de tacha reflet bidirecional	und	6.269,000	-	0,000	-	11,42	-		
4 S 06 121 11	Forn e colocação de tachão reflet bidirecional	und	53,000	-	0,000	-	32,96	-		
<b>TOTAL DE SERVIÇOS DE SINALIZAÇÃO HORIZONTAL</b>								<b>-</b>		
<b>10.2 SINALIZAÇÃO VERTICAL</b>										

Cuiabá-MT, 01 de Setembro de 2015.

Engº. Ulisses Ubirajara Néspoli

Fiscal Port. Nº 070/2015

CREA Nº SP 00094689 - RN 2609830858



**GOVERNO DO ESTADO DE MATO GROSSO**  
**SECRETARIA DE ESTADO DE TRANSPORTES E PAV. URBANA**

**RESUMO DE MEDIÇÃO**

**SETPU**

Obra: PAVIMENTAÇÃO DE RODOVIA - LOTE 01  
Rodovia/Programa: MT - 423  
Trecho: União do Sul - Claudia  
Referência: 12ª Medição Provisória  
Ordem de início de serviço: Nº  
Ordem do 1ª Reinício de serviço:

Nº Contrato	133/2013/00/00-ASJU	Prazo de Execução	540 DIAS
Data Assinatura	08/07/2013	Prazo Restante	610
Publicação	08/07/2013	Vr. Contratual PI	31.381.418,44
Processo Orig.	657.860/2012-SETPU	Vr. Empenhado 2013 (PI)	10.000.000,00
Prazo do Contrato	540 dias da Assinatura	Vr. Acum.Medido PI	22.148.754,05
Io	setembro-12	Fatur. acumulado previsto PI	22.148.754,05

Período: 03/08/15 a 31/08/15 Acumulado: 12/07/13 a 31/08/15

**Firma: DÍNAMO CONSTRUTORA LTDA**

CÓDIGO	DISCRIMINAÇÃO	UNID.	QUANTIDADE				PREÇO UNITÁRIO R\$	VALOR ACUMULADO R\$	% EXECUTADA	OBS
			CONTRATO	NESTA MEDIÇÃO	MEDIÇÃO ANTERIOR	ACUMULADA				
4 S 06 010 01	Defensa semi-maleável simples (forn / impl)	m	1.955,000	-	0,000	-	178,48	-		
4 S 06 010 02	Ancoragem de defesa semi-maleável simples (forn / impl)	m	288,000	-	0,000	-	199,92	-		
4 S 06 200 02	Forn e implantação placa de sinaliz tor refletiva	m²	107,700	-	0,000	-	300,47	-		
<b>TOTAL DE SERVIÇOS DE SINALIZAÇÃO VERTICAL</b>								-		
5.0	<b>SERVIÇOS DE RECUPERAÇÃO AMBIENTAL</b>									
2 S 05 100 00	Enleivamento	m²	2.654,100	-	2.400,000	2.400,000	5,95	14.280,00	90%	
2 S 05 102 00	Hidrossemeadura	m²	689.583,340	-	130.600,000	130.600,000	1,32	172.392,00	19%	
3 S 01 930 00	Reconformação mecanica da faixa de dominio	m³	706.015,440	-	705.306,800	705.306,800	0,18	126.955,22	100%	
s/c	Plantio de Árvores e Arbustos	und	23.041,000	-	0,000	-	20,34	-		
<b>TOTAL DE SERVIÇOS DE RECUPERAÇÃO AMBIENTAL</b>								<b>313.627,22</b>		
<b>TOTAL ACUMULADO DESTA MEDIÇÃO</b>								<b>22.148.754,05</b>		
<b>A DEDUZIR DA MEDIÇÃO ANTERIOR</b>								<b>21.684.487,09</b>		
<b>VALOR LIQUIDO</b>								<b>464.266,96</b>		
<b>SUB-TOTAL:</b>								<b>464.266,96</b>		

Importa o líquido a pagar referente aos serviços executados nesta medição em: **R\$ 464.266,96**

Cuiabá-MT, 01 de Setembro de 2015.

Engº. Ulisses Ubirajara Néspoli  
Fiscal Port. Nº 070/2015  
CREA Nº SP 00094689 - RN 2609830858



GOVERNO DO ESTADO DE MATO GROSSO  
SECRETARIA DE ESTADO DE INFRAESTRUTURA E LOGÍSTICA-SINFRA  
SUPERINTENDÊNCIA DE OBRAS DE TRANSPORTES - SUOT

**Cuiabá-MT, 01 de Outubro de 2015.**

Ao Ilmo Sr.  
Eng.º. MARCOS CATALANO CORREA  
**M.D. SECRETARIO ADJUNTO DE OBRAS**  
Nesta

Sr. Superintendente,

Venho, pelo presente encaminhar a 13ª Medição Provisória dos serviços de Pavimentação Asfáltica, executados pela firma DINAMO CONSTRUTORA LTDA, na Rodovia: MT-423 , trecho: União do Sul - Claudia, objeto do I. C. N.º 133/2013/00/00-ASJU, Período: 01/09/15 a 30/09/15

• 13ª Medição Provisória.....	R\$	518.692,34
• Total .....	<b>R\$</b>	<b>518.692,34</b>

Atenciosamente

---

*Eng.º. Ulisses Ubirajara Néspoli*  
*Fiscal Port. N.º 070/2015*  
*CREA N.º SP 00094689 - RN 2609830858*



GOVERNO DO ESTADO DE MATO GROSSO

SECRETARIA DE ESTADO DE INFRAESTRUTURA E LOGÍSTICA-SINFRA

## RESUMO DE MEDIÇÃO

SINFRA

Obra: PAVIMENTAÇÃO DE RODOVIA - LOTE 01

Rodovia/Programa: MT - 423

Trecho: União do Sul - Claudia

Referência: 13ª Medição Provisória

Ordem de início de serviço: Nº

Ordem do 1ª Reinício de serviço:

Nº Contrato	133/2013/00/00-ASJU	Prazo de Execução	540 DIAS
Data Assinatura	08/07/2013	Prazo Restante	610
Publicação	08/07/2013	Vr. Contratual PI	31.381.418,44
Processo Orig.	657.860/2012-SETPU	Vr. Empenhado 2013 (PI)	10.000.000,00
Prazo do Contrato	540 dias da Assinatura	Vr. Acum.Medido PI	22.667.446,39
Io	setembro-12	Fatur. acumulado previsto PI	22.667.446,39

Período: 01/09/15 a 30/09/15 Acumulado: 12/07/13 a 30/09/15

Firma: DÍNAMO CONSTRUTORA LTDA

CÓDIGO	DISCRIMINAÇÃO	UNID.	QUANTIDADE				PREÇO UNITÁRIO R\$	VALOR ACUMULADO R\$	% EXECUTADA	OBS
			CONTRATO	NESTA MEDIÇÃO	MEDIÇÃO ANTERIOR	ACUMULADA				
<b>PAVIMENTAÇÃO RODOVIARIA</b>										
1	<b>SERVIÇOS PRELIMINARES</b>									
2 S 00 000 10	Instalação de Canteiro/ acampamento	cj	1,000	0,000	1,000	1,000	1.005.989,03	1.005.989,03	100%	
<b>TOTAL DE SERVIÇOS DE PRELIMINARES</b>								<b>1.005.989,03</b>		
2	<b>SERVIÇOS DE TERRAPLENAGEM</b>									
1 A 00 001 05	Transporte local c/ basc 10 m3 rodov não pav (const)	tkm	3.485.357,371	-	3.125.173,251	3.125.173,251	0,55	1.718.845,28	90%	
2 S 01 000 00	Desm dest limpeza áreas c/ árvores diâmetro até 0,15 m	m²	706.015,440	-	705.306,800	705.306,800	0,32	225.698,17	100%	
2 S 01 010 00	Desmatamento de árvore c/ diâmetro = 0,15 a 0,30 m	und	13.347,000	-	13.347,000	13.347,000	32,55	434.444,85	100%	
2 S 01 012 00	Desmatamento de árvore c/ diâmetro > 0,30 m	und	175,000	-	175,000	175,000	81,37	14.239,75	100%	
2 S 01 100 01	Escavação, carga e transporte mat 1ª cat DMT 50 m	m³	3.384,738	-	0,000	-	1,68	-		
2 S 01 100 22	Escavação, carga e transporte mat 1ª cat DMT 50 a 200 m c/e	m³	2.398,640	-	0,000	-	5,56	-		
2 S 01 100 23	Escavação, carga e transporte mat 1ª cat DMT 200 a 400 m c/e	m³	9.325,391	-	9.325,391	9.325,391	5,96	55.579,33	100%	
2 S 01 100 29	Escavação, carga e transporte mat 1ª cat DMT 1400 a 1600 m c/e	m³	10.308,231	-	10.308,230	10.308,230	8,51	87.723,03	100%	
2 S 01 100 31	Escavação, carga e transporte mat 1ª cat DMT 1800 a 2000 m c/e	m³	5.759,324	-	5.759,324	5.759,324	9,31	53.619,30	100%	
2 S 01 100 32	Escavação, carga e transporte mat 1ª cat DMT 2000 a 3000 m c/e	m³	43.095,202	-	39.900,401	39.900,401	10,45	416.959,19	93%	
2 S 01 100 33	Escavação, carga e transporte mat 1ª cat DMT 3000 a 5000 m c/e	m³	361.348,162	-	361.128,288	361.128,288	13,86	5.005.238,07	100%	
2 S 01 300 05	Escavação, carga e transporte solos moles DMT 800 a 1000m	m³	14.163,325	(0,000)	14.148,550	14.148,550	20,80	294.289,84	100%	
2 S 01 511 00	Compactação de aterros a 100% proctor normal	m³	196.743,074	-	181.016,437	181.016,437	2,86	517.707,00	92%	
	Compactação de aterros a 100% proctor intermediário	m³	167.429,698	-	165.194,000	165.194,000	2,86	472.454,84	99%	
<b>TOTAL DE SERVIÇOS DE TERRAPLENAGEM</b>								<b>9.296.798,65</b>		
2.1	<b>TERRAPLENAGEM (CAMINHO DE SERVIÇO)</b>									
3 S 01 200 01	Escavação e carga material jazida	m³	49.916,250	-	49.916,250	49.916,250	6,31	314.971,53	100%	
3 S 08 001 01	Patrolamento	há	33,280	(0,000)	33,278	33,278	541,92	18.033,74	100%	
3 S 08 002 01	Conformação de pista p/ revestimento primário	há	33,280	(0,000)	33,278	33,278	631,20	21.004,75	100%	
3 S 08 003 01	Espalhamento de material para revestimento primário	há	33,280	(0,000)	33,278	33,278	777,20	25.863,27	100%	
3 S 09 001 06	Transporte local c/ basc 10 m3 rodov não pav (const)	tkm	2.297.984,420	-	2.297.869,610	2.297.869,610	0,69	1.585.530,03	100%	
<b>TOTAL DE SERVIÇOS DE TERRAPLENAGEM (CAMINHO DE SERVIÇO)</b>								<b>1.965.403,32</b>		
3	<b>SERVIÇOS DE PAVIMENTAÇÃO</b>									
2 S 02 110 00	Regularização do subleito	m²	395.436,530	59.000,000	212.400,000	271.400,000	0,76	206.264,00	69%	
2 S 02 200 00	Sub-base solo estabilizado granulometricamente sem mistura	m³	72.278,730	-	30.408,000	30.408,000	12,58	382.532,64	42%	
3 S 02 200 01	Base solo estabilizado granulometricamente sem mistura	m³	68.808,038	-	28.400,640	28.400,640	12,58	357.280,05	41%	
5 S 02 300 00	Imprimação (execução)	m²	304.758,990	-	78.324,000	78.324,000	0,27	21.147,48	26%	
2 S 02 500 52	Tratamento superficial simples c/ banho diluido BC	m²	67.030,980	-	0,000	-	1,09	-		
2 S 02 501 52	Tratamento superficial duplo c/ banho diluido BC	m²	304.758,990	-	77.040,000	77.040,000	3,27	251.920,80	25%	
<b>TOTAL DE SERVIÇOS DE PAVIMENTAÇÃO</b>								<b>1.219.144,97</b>		

Cuiabá-MT, 01 de Outubro de 2015.

Engº. Ulisses Ubirajara Néspoli

Fiscal Port. Nº 070/2015

CREA Nº SP 00094689 - RN 2609830858



GOVERNO DO ESTADO DE MATO GROSSO

SECRETARIA DE ESTADO DE INFRAESTRUTURA E LOGÍSTICA-SINFRA

## RESUMO DE MEDIÇÃO

SINFRA

Obra: PAVIMENTAÇÃO DE RODOVIA - LOTE 01  
 Rodovia/Programa: MT - 423  
 Trecho: União do Sul - Claudia  
 Referência: 13ª Medição Provisória  
 Ordem de início de serviço: Nº  
 Ordem do 1ª Reinício de serviço:

Nº Contrato	133/2013/00/00-ASJU	Prazo de Execução	540 DIAS
Data Assinatura	08/07/2013	Prazo Restante	610
Publicação	08/07/2013	Vr. Contratual PI	31.381.418,44
Processo Orig.	657.860/2012-SETPU	Vr. Empenhado 2013 (PI)	10.000.000,00
Prazo do Contrato	540 dias da Assinatura	Vr. Acum.Medido PI	22.667.446,39
Io	setembro-12	Fatur. acumulado previsto PI	22.667.446,39

Período: 01/09/15 a 30/09/15 Acumulado: 12/07/13 a 30/09/15

Firma: DÍNAMO CONSTRUTORA LTDA

CÓDIGO	DISCRIMINAÇÃO	UNID.	QUANTIDADE				PREÇO UNITÁRIO R\$	VALOR ACUMULADO R\$	% EXECUTADA	OBS
			CONTRATO	NESTA MEDIÇÃO	MEDIÇÃO ANTERIOR	ACUMULADA				
4	<b>MATERIAL BETUMINOSO - AQUISIÇÃO E TRANSPORTE</b>									
4.1	<b>MATERIAL BETUMINOSO - AQUISIÇÃO</b>									
2 S 02 999 03	Asfalto Diluído CM-30	t	365,711	-	93,988	93,988	2.048,06	192.493,06	26%	
2 S 02 999 05	Emulsão Asfáltica RR-2C	t	914,276	-	231,120	231,120	1.110,54	256.668,00	25%	
	<b>TOTAL DE MATERIAL BETUMINOSOS - AQUISIÇÃO</b>							<b>449.161,06</b>		
4.2	<b>MATERIAL BETUMINOSO - TRANSPORTE</b>									
2 S 09 009 03	Transporte de Asfalto diluído CM-30	t	365,711	-	93,988	93,988	212,91	20.010,98	26%	
2 S 09 009 05	Transporte de Emulsão Asfáltica RR-2C	t	914,276	-	231,120	231,120	212,91	49.207,75	25%	
	<b>TOTAL DE MATERIAL BETUMINOSOS - TRANSPORTE</b>							<b>69.218,73</b>		
5	<b>TRANSPORTE PARA PAVIMENTAÇÃO</b>									
2 S 09 001 05	Transporte local rod não pav -(sub-Base)	tkm	3.327.481,440	686.742,510	2.127.004,143	2.813.746,653	0,69	1.941.485,19	85%	
2 S 09 001 05	Transporte local rod não pav -(Base)	tkm	4.037.251,773	-	4.033.373,030	4.033.373,030	0,69	2.783.027,39	100%	
2 S 09 001 91	Transporte com c/ basc 10 m3 rod não pav - (Pedrisco) p/ TSS	tkm	61.832,076	-	0,000	-	0,55	-		
2 S 09 001 91	Transporte com c/ basc 10 m3 rod não pav - (Pedrisco) p/ TSD	tkm	147.652,870	-	37.358,236	37.358,236	0,55	20.547,02	25%	
2 S 09 002 91	Transporte com c/ basc 10 m3 rod pav - (Pedrisco) p/ TSD	tkm	509.934,030	-	129.020,428	129.020,428	0,37	47.737,55	25%	
2 S 09 002 91	Transporte com c/ basc 10 m3 rod pav - (Pedrisco) p/ TSS	tkm	69.554,047	-	0,000	-	0,37	-		
2 S 09 001 91	Transporte com c/ basc 10 m3 rod não pav - (Brita) p/ TSS	tkm	677.057,354	-	0,000	-	0,55	-		
2 S 09 001 91	Transporte com c/ basc 10 m3 rod não pav - (Brita) p/ TSD	tkm	308.225,300	-	77.985,319	77.985,319	0,55	42.891,92	25%	
2 S 09 002 91	Transporte com c/ basc 10 m3 rod pav - (Brita) p/ TSD	tkm	1.064.487,280	-	269.330,145	269.330,145	0,37	99.652,15	25%	
	<b>TOTAL DE SERVIÇOS DE TRANSPORTE PARA PAVIMENTAÇÃO</b>							<b>4.935.341,22</b>		
6	<b>SERVIÇOS DE DRENAGEM</b>									
2 S 04 400 54	Valeta prot Corte c/ revestimento concreto VPC 04 AC/BC	m	943,794	-	0,000	-	99,25	-		
2 S 04 401 54	Valeta prot Aterro c/ revestimento concreto VPC 04 AC/BC	m	815,000	-	0,000	-	98,05	-		
2 S 04 500 57	Dreno longitudinal profundo p/ corte em solo DPS 07 AC/BC	m	1.553,000	-	0,000	-	114,27	-		
2 S 04 502 51	Boca de saída p/ dreno longitudinal prof BSD 01 AC/BC	und	23,000	-	0,000	-	140,28	-		
2 S 04 900 52	Sarjeta triangular de concreto STC 02 AC/BC	m	400,000	-	0,000	-	46,96	-		
2 S 04 900 53	Sarjeta triangular de concreto STC 03 AC/BC	m	1.080,000	-	0,000	-	39,31	-		
2 S 04 900 54	Sarjeta triangular de concreto STC 04 AC/BC	m	260,000	-	0,000	-	32,55	-		
2 S 04 910 51	Meio-fio de concr MFC 01 AC/BC tipo B com sarjeta de 50 cm	m	1.355,000	-	0,000	-	68,13	-		
2 S 04 910 53	Meio-fio de concr MFC 03 AC/BC	m	1.020,000	-	0,000	-	33,09	-		
2 S 04 930 51	Caixa coletora de sarjeta CCS 01 - AC/BC	und	14,000	-	0,000	-	1.845,40	-		
2 S 04 940 52	Descida d'água tipo rapido canal retangular DAR 02 AC/DC	m	179,000	-	0,000	-	93,68	-		
2 S 04 941 57	Descida d'água aterros em degraus arm DAD 07 AC/DC	m	4,000	-	0,000	-	489,24	-		
2 S 04 941 63	Descida d'água aterros em degraus arm DAD 13 AC/BC	m	2,000	-	0,000	-	692,64	-		
2 S 04 941 67	Descida d'água aterros em degraus arm DAD 17 AC/BC	m	2,000	-	0,000	-	1.022,28	-		

Cuiabá-MT, 01 de Outubro de 2015.

Engº. Ulisses Ubirajara Néspoli

Fiscal Port. Nº 070/2015

CREA Nº SP 00094689 - RN 2609830858



GOVERNO DO ESTADO DE MATO GROSSO  
SECRETARIA DE ESTADO DE INFRAESTRUTURA E LOGÍSTICA-SINFRA

RESUMO DE MEDIÇÃO

SINFRA

Obra: PAVIMENTAÇÃO DE RODOVIA - LOTE 01  
Rodovia/Programa: MT - 423  
Trecho: União do Sul - Claudia  
Referência: 13ª Medição Provisória  
Ordem de início de serviço: Nº  
Ordem do 1ª Reinício de serviço:

Nº Contrato	133/2013/00/00-ASJU	Prazo de Execução	540 DIAS
Data Assinatura	08/07/2013	Prazo Restante	610
Publicação	08/07/2013	Vr. Contratual PI	31.381.418,44
Processo Orig.	657.860/2012-SETPU	Vr. Empenhado 2013 (PI)	10.000.000,00
Prazo do Contrato	540 dias da Assinatura	Vr. Acum.Medido PI	22.667.446,39
Io	setembro-12	Fatur. acumulado previsto PI	22.667.446,39

Período: 01/09/15 a 30/09/15 Acumulado: 12/07/13 a 30/09/15

Firma: DÍNAMO CONSTRUTORA LTDA

CÓDIGO	DISCRIMINAÇÃO	UNID.	QUANTIDADE				PREÇO UNITÁRIO R\$	VALOR ACUMULADO R\$	% EXECUTADA	OBS
			CONTRATO	NESTA MEDIÇÃO	MEDIÇÃO ANTERIOR	ACUMULADA				
2 S 04 942 51	Entrada d'água EDA 01 AC/BC	und	6,000	-	0,000	-	48,02	-		
2 S 04 942 52	Entrada d'água EDA 02 AC/BC	und	12,000	-	0,000	-	57,49	-		
2 S 04 950 72	Dissipador de energia DEB 02 AC/BC/PC	und	18,000	-	0,000	-	963,12	-		
2 S 04 991 51	Tampa concr p/ caixa colet (4 nervuras) TCC 01 AC/BC	und	14,000	-	0,000	-	188,83	-		
<b>TOTAL DE SERVIÇOS DE DRENAGEM</b>									-	
7	<b>SERVIÇOS DE OBRAS DE ARTE CORRENTES</b>									
2 S 03 940 01	Reaterro e compactação p/ bueiro	m³	1.059,618	-	0,000	-	34,10	-		
2 S 04 001 00	Escavação mecânica de vala em mat 1ª cat	m³	400,485	-	0,000	-	6,29	-		
2 S 04 100 53	Corpo BSTC D=1,00 m - CA-2 inclusive Berço AC/BC/PC/TC	m	113,000	-	91,000	91,000	877,35	79.838,85	81%	
2 S 04 101 53	Boca BSTC D=1,00 m normal AC/BC/PC	und	12,000	-	8,000	8,000	2.462,83	19.702,64	67%	
2 S 04 110 51	Corpo BDTC D=1,00 m - CA-4 inclusive Berço e dentes AC/BC/PC	m	15,000	-	15,000	15,000	1.774,84	26.622,60	100%	
2 S 04 111 51	Boca BDTC D=1,00 m normal AC/BC/PC	und	2,000	-	2,000	2,000	3.425,28	6.850,56	100%	
2 S 04 200 56	Corpo BSCC 2,00 x 2,00 m 1,00 a 2,50 m AC/BC	m	42,000	-	0,000	-	2.473,62	-		
2 S 04 200 57	Corpo BSCC 2,50 x 2,50 m 1,00 a 2,50 m AC/BC	m	27,000	-	22,000	22,000	3.696,96	81.333,12	81%	
2 S 04 200 61	Corpo BSCC 2,50 x 2,50 m 2,50 a 5,00 m AC/BC	m	36,000	-	29,000	29,000	4.331,28	125.607,12	81%	
2 S 04 201 52	Boca BSCC 2,00 x 2,00 m normal AC/BC	und	2,000	-	0,000	-	17.368,00	-		
2 S 04 201 60	Boca BSCC 2,00 x 2,00 m esc= 30 AC/BC	und	2,000	-	0,000	-	19.439,56	-		
2 S 04 201 57	Boca BSCC 2,50 x 2,50 m esc= 15 AC/BC	und	4,000	-	4,000	4,000	24.998,75	99.995,00	100%	
2 S 04 210 56	Corpo BDCC 2,00 x 2,00 m alt. 1,00 a 2,50 m AC/BC	m	20,000	-	20,000	20,000	4.298,80	85.976,00	100%	
2 S 04 210 58	Corpo BDCC 3,00 x 3,00 m 1,00 a 2,50 m AC/BC	m	78,000	-	70,000	70,000	7.950,77	556.553,90	90%	
2 S 04 210 61	Corpo BDCC 2,50 x 2,50 m alt. 2,50 a 5,00 m AC/BC	m	22,000	-	22,000	22,000	6.779,82	149.156,04	100%	
2 S 04 211 52	Boca BDCC 2,00 x 2,00 m normal AC/BC	und	2,000	-	2,000	2,000	20.133,71	40.267,42	100%	
2 S 04 211 57	Boca BDCC 2,50 x 2,50 m esc=15 AC/BC	und	2,000	-	2,000	2,000	30.595,85	61.191,70	100%	
2 S 04 211 62	Boca BDCC 3,00 x 3,00 m esc= 30 AC/BC	und	4,000	-	4,000	4,000	50.300,13	201.200,52	100%	
2 S 04 220 62	Corpo BTCC 3,00 x 3,00 m alt 2,50 a 5,00 m AC/BC	m	54,000	-	39,000	39,000	12.912,33	503.580,87	72%	
2 S 04 221 62	Boca BTCC 3,00 x 3,00 m esc= 30 AC/BC	und	2,000	-	2,000	2,000	62.171,88	124.343,76	100%	
2 S 05 300 52	Enrocamento de pedra jogada - PC	m³	3.296,000	-	3.278,000	3.278,000	72,38	237.261,64	99%	
<b>TOTAL DE SERVIÇOS DE OBRAS DE ARTE CORRENTE</b>									2.399.481,74	
8	<b>SERVIÇOS DE TRANSPORTE P/ DRENAGEM E OAC</b>									
2 S 09 001 05	Transporte local em rodovia não pav (const) (jazidas)	tkm	31.313,831	-	0,000	-	0,69	-		
2 S 09 001 05	Transporte local em rodovia não pav (const) (grama)	tkm	3.053,298	-	0,000	-	0,69	-		
2 S 09 001 05	Transporte local em rodovia não pav (const) (areia)	tkm	9.575,932	-	3.139,691	3.139,691	0,69	2.166,38	33%	
2 S 09 001 05	Transporte local em rodovia não pav (const) (brita)	tkm	47.591,147	-	15.090,533	15.090,533	0,69	10.412,46	32%	
2 S 09 001 05	Transporte local em rodovia não pav (const) (cimento)	tkm	6.576,247	-	4.000,190	4.000,190	0,69	2.760,13	61%	
2 S 09 001 05	Transporte local em rodovia não pav (const) (madeira)	tkm	1.199,526	-	1.063,994	1.063,994	0,69	734,15	89%	

Cuiabá-MT, 01 de Outubro de 2015.

Engº. Ulisses Ubirajara Néspoli

Fiscal Port. Nº 070/2015

CREA Nº SP 00094689 - RN 2609830858



GOVERNO DO ESTADO DE MATO GROSSO

SECRETARIA DE ESTADO DE INFRAESTRUTURA E LOGÍSTICA-SINFRA

## RESUMO DE MEDIÇÃO

SINFRA

Obra: PAVIMENTAÇÃO DE RODOVIA - LOTE 01  
 Rodovia/Programa: MT - 423  
 Trecho: União do Sul - Claudia  
 Referência: 13ª Medição Provisória  
 Ordem de início de serviço: Nº  
 Ordem do 1ª Reinício de serviço:

Nº Contrato	133/2013/00/00-ASJU	Prazo de Execução	540 DIAS
Data Assinatura	08/07/2013	Prazo Restante	610
Publicação	08/07/2013	Vr. Contratual PI	31.381.418,44
Processo Orig.	657.860/2012-SETPU	Vr. Empenhado 2013 (PI)	10.000.000,00
Prazo do Contrato	540 dias da Assinatura	Vr. Acum.Medido PI	22.667.446,39
Io	setembro-12	Fatur. acumulado previsto PI	22.667.446,39

Período: 01/09/15 a 30/09/15 Acumulado: 12/07/13 a 30/09/15

Firma: DÍNAMO CONSTRUTORA LTDA

CÓDIGO	DISCRIMINAÇÃO	UNID.	QUANTIDADE				PREÇO UNITÁRIO R\$	VALOR ACUMULADO R\$	% EXECUTADA	OBS
			CONTRATO	NESTA MEDIÇÃO	MEDIÇÃO ANTERIOR	ACUMULADA				
2 S 09 001 05	Transporte local em rodovia não pav (const) (rachão)	tkm	1.021,079	-	0,000	-	0,69	-		
2 S 09 001 05	Transporte local em rodovia não pav (const) (tubo de concreto)	tkm	3.404,138	-	2.007,009	2.007,009	0,69	1.384,83	59%	
2 S 09 001 05	Transporte local em rodovia não pav (const) (escora para bueiro celular)	tkm	56.060,483	-	50.214,964	50.214,964	0,69	34.648,32	90%	
2 S 09 001 05	Transporte local em rodovia não pav (const) (enrrocamento)	tkm	82.258,270	-	81.818,880	81.818,880	0,69	56.455,02	99%	
2 S 09 001 91	Transporte com c/ basc 10 m3 em rodovia não pav (const) (enrroc)	tkm	117.568,320	-	116.926,260	116.926,260	0,55	64.309,44	99%	
2 S 09 001 91	Transporte com c/ basc 10 m3 em rodovia não pav (const) (grama)	tkm	12.881,507	-	0,000	-	0,55	-		
2 S 09 001 91	Transporte com c/ basc 10 m3 em rodovia não pav (const) (areia)	tkm	50.985,082	-	16.716,672	16.716,672	0,55	9.194,16	33%	
2 S 09 001 91	Transporte com c/ basc 10 m3 em rodovia não pav (const) (brita)	tkm	223.423,200	-	70.897,248	70.897,248	0,55	38.993,48	32%	
2 S 09 001 91	Transporte com c/ basc 10 m3 em rodovia não pav (const) (cimento)	tkm	27.744,420	-	16.876,356	16.876,356	0,55	9.281,99	61%	
2 S 09 001 91	Transporte com c/ basc 10 m3 em rodovia não pav (const) (madeira)	tkm	1.742,075	-	1.545,242	1.545,242	0,55	849,88	89%	
2 S 09 001 91	Transporte com c/ basc 10 m3 em rodovia não pav (const) (rachão)	tkm	4.793,598	-	3.513,004	3.513,004	0,55	1.932,15	73%	
2 S 09 001 91	Transporte com c/ basc 10 m3 em rod. não pav (const) (tubo de concr.)	tkm	4.943,838	-	2.914,785	2.914,785	0,55	1.603,13	59%	
2 S 09 002 91	Transporte com c/ basc 10 m3 em rodovia pav (const) (grama)	tkm	6.327,006	-	0,000	-	0,37	-		
2 S 09 002 91	Transporte com c/ basc 10 m3 em rodovia pav (const) (enrroc)	tkm	689.984,640	-	686.216,520	686.216,520	0,37	253.900,11	99%	
2 S 09 002 91	Transporte com c/ basc 10 m3 em rodovia pav (const) (areia)	tkm	19.843,127	-	6.506,041	6.506,041	0,37	2.407,23	33%	
2 S 09 002 91	Transporte com c/ basc 10 m3 em rodovia pav (const) (brita)	tkm	251.325,668	-	79.692,129	79.692,129	0,37	29.486,08	32%	
2 S 09 002 91	Transporte com c/ basc 10 m3 em rodovia pav (const) (cimento)	tkm	13.627,217	-	8.289,151	8.289,151	0,37	3.066,98	61%	
2 S 09 002 91	Transporte com c/ basc 10 m3 em rodovia pav (const) (rachão)	tkm	5.392,252	-	3.951,730	3.951,730	0,37	1.462,14	73%	
2 S 09 002 91	Transporte com c/ basc 10 m3 em rod. pav (const) (tubo de concreto)	tkm	7.054,013	-	4.158,901	4.158,901	0,37	1.538,79	59%	
<b>TOTAL DE SERVIÇOS DE TRANSPORTE P/ DRENAGEM OAC</b>								<b>526.586,85</b>		
9	<b>SERVIÇOS DE OBRAS COMPLEMENTARES</b>									
2 S 06 410 00	Cerca de arame farpado com suporte de madeira	m	14.683,500	-	8.700,000	8.700,000	22,62	196.794,00	59%	
s/c	Remoção de cerca	m	14.780,500	-	7.200,000	7.200,000	9,61	69.192,00	49%	
s/c	Deslocamento de postes	und	120,000	-	120,000	120,000	1.839,23	220.707,60	100%	
<b>TOTAL DE SERVIÇOS DE OBRAS COMPLEMENTARES</b>								<b>486.693,60</b>		
10	<b>SERVIÇOS DE SINALIZAÇÃO</b>									
10.1	<b>SINALIZAÇÃO HORIZONTAL</b>									
4 S 06 100 21	Pintura de faixa - tinta base acrílica p/2 anos	m²	8.341,200	-	0,000	-	11,97	-		
4 S 06 121 01	Forn e colocação de tacha reflet bidirecional	und	6.269,000	-	0,000	-	11,42	-		
4 S 06 121 11	Forn e colocação de tachão reflet bidirecional	und	53,000	-	0,000	-	32,96	-		
<b>TOTAL DE SERVIÇOS DE SINALIZAÇÃO HORIZONTAL</b>								<b>-</b>		
10.2	<b>SINALIZAÇÃO VERTICAL</b>									

Cuiabá-MT, 01 de Outubro de 2015.

Engº. Ulisses Ubirajara Néspoli

Fiscal Port. Nº 070/2015

CREA Nº SP 00094689 - RN 2609830858



GOVERNO DO ESTADO DE MATO GROSSO

SECRETARIA DE ESTADO DE INFRAESTRUTURA E LOGÍSTICA-SINFRA

RESUMO DE MEDIÇÃO

SINFRA

Obra: PAVIMENTAÇÃO DE RODOVIA - LOTE 01  
 Rodovia/Programa: MT - 423  
 Trecho: União do Sul - Cláudia  
 Referência: 13ª Medição Provisória  
 Ordem de início de serviço: Nº  
 Ordem do 1ª Reinício de serviço:

Nº Contrato	133/2013/00/00-ASJU	Prazo de Execução	540 DIAS
Data Assinatura	08/07/2013	Prazo Restante	610
Publicação	08/07/2013	Vr. Contratual PI	31.381.418,44
Processo Orig.	657.860/2012-SETPU	Vr. Empenhado 2013 (PI)	10.000.000,00
Prazo do Contrato	540 dias da Assinatura	Vr. Acum.Medido PI	22.667.446,39
Io	setembro-12	Fatur. acumulado previsto PI	22.667.446,39

Período: 01/09/15 a 30/09/15 Acumulado: 12/07/13 a 30/09/15

Firma: DÍNAMO CONSTRUTORA LTDA

CÓDIGO	DISCRIMINAÇÃO	UNID.	QUANTIDADE				PREÇO UNITÁRIO R\$	VALOR ACUMULADO R\$	% EXECUTADA	OBS
			CONTRATO	NESTA MEDIÇÃO	MEDIÇÃO ANTERIOR	ACUMULADA				
4 S 06 010 01	Defensa semi-maleável simples (forn / impl)	m	1.955,000	-	0,000	-	178,48	-		
4 S 06 010 02	Ancoragem de defesa semi-maleável simples (forn / impl)	m	288,000	-	0,000	-	199,92	-		
4 S 06 200 02	Forn e implantação placa de sinaliz tor refletiva	m²	107,700	-	0,000	-	300,47	-		
<b>TOTAL DE SERVIÇOS DE SINALIZAÇÃO VERTICAL</b>								-		
5.0	<b>SERVIÇOS DE RECUPERAÇÃO AMBIENTAL</b>									
2 S 05 100 00	Enlevamento	m²	2.654,100	-	2.400,000	2.400,000	5,95	14.280,00	90%	
2 S 05 102 00	Hidrossemeadura	m²	689.583,340	-	130.600,000	130.600,000	1,32	172.392,00	19%	
3 S 01 930 00	Reconformação mecânica da faixa de domínio	m³	706.015,440	-	705.306,800	705.306,800	0,18	126.955,22	100%	
s/c	Plantio de Árvores e Arbustos	und	23.041,000	-	0,000	-	20,34	-		
<b>TOTAL DE SERVIÇOS DE RECUPERAÇÃO AMBIENTAL</b>								<b>313.627,22</b>		
<b>TOTAL ACUMULADO DESTA MEDIÇÃO</b>								<b>22.667.446,39</b>		
<b>A DEDUZIR DA MEDIÇÃO ANTERIOR</b>								<b>22.148.754,05</b>		
<b>VALOR LIQUIDO</b>								<b>518.692,34</b>		
<b>SUB-TOTAL:</b>								<b>518.692,34</b>		

Importa o líquido a pagar referente aos serviços executados nesta medição em: **R\$ 518.692,34**

Cuiabá-MT, 01 de Outubro de 2015.

Engº. Ulisses Ubirajara Néspoli  
 Fiscal Port. Nº 070/2015  
 CREA Nº SP 00094689 - RN 2609830858