

Processo de Pagamento

34ª medição

Protocolo n.º: 75846/2017 Data: 15/02/2017 13:59

Governo do Estado de Mato Grosso

SECRETARIA DE ESTADO DE INFRAESTRUTURA E LOGISTICA

Interessado(a): CONSTRUTORA TRIPLO LTDA

Assunto: MEDIÇÃO DE OBRAS

Resumo: 34 (TRIGÉSIMA QUARTA) MEDIÇÃO PROVISÓRIA, DO CONTRATO 140/2013, DOS SERVIÇOS DE PAVIMENTAÇÃO ASFALTADA

Setor Origem: PROTOCOLO

Setor Destino: SUCEO - SUP. DE CONTROLE DA EXECUÇÃO DE OBRAS

Volume: 1 de 1



0 000081 545797

117

17.000.271-6 449051 137

21103117



MEDIÇÃO PROVISÓRIA

Ao Ilmo Sr.
Eng.ª. Paula Janayna Fenerich
SUPERINTENDENTE DE EXECUÇÃO E FISCALIZAÇÃO III
Nesta

Assunto: **34ª (Trigésima Quarta) Medição**
Ref. IC: **140/2013/00/00-SETPU**



Através do presente , encaminho a V.Sª a 34ª (Trigésima Quarta) Medição dos serviços de Pavimentação Asfáltica da Rodovia MT- 336 - Trecho: Fim do Trecho Pav. - Dvisia Santo Antônio do Leste/ PVA-EntrºMT-130, FETHAB, com extensão de 51,05 KM, após aferição em campo, estando apta para o procedimento de análise, de acordo com os valores firmados em contrato, no Período 01/01/2017 a 31/01/2017

34ª (Trigésima Quarta) Medição

Período: 01/01/2017 a 31/01/2017 ✓

Cuiabá, 10 de fevereiro de 2017

Atenciosamente

Engº José Teodoro Neto
Fiscal - Port. 036/2016
CREA-120776286-5/RN




Pavimentação Asfáltica

- Programa: FETHAB
- Rodovia: MT- 336
- Trecho: Fim do Trecho Pav. - Dvisia Santo Antônio do Leste/ PVA-EntrºMT-130
- Extensão: 51,05 KM
- Firma: Construtora Tripolo LTDA
- Instrumento Contratual: 140/2013/00/00-SETPU
- Processo Original: 45226/2013-SETPU
- Prazo Vigência: 1319 Dias
- Prazo Execução: 1319 Dias
- Término Previsto: 17/02/2017
- Ordem de Início de Serviços: 12/07/2013
- Data da Assinatura: 09/07/2013
- Data da Publicação: 09/07/2013
- Metas – Exercício: 100,00%
- Natureza dos Serviços: Pavimentação Asfáltica
- Valor Empenhado: R\$ 47.206.688,79
- Valor Contratual (PI): R\$ 47.206.688,79
- Edital nº: Concorrência Pública 023/2009

1449
= 0 30/06/17

Engº José Teodoro Neto
Fiscal - Port. 036/2016
CREA-120776286-5/RN





SECRETARIA DE ESTADO DE INFRAESTRUTURA E LOGÍSTICA - SINFRA
FISCALIZAÇÃO:

Rodovia: MT- 336
Trecho: Fim do Trecho Pav. - Dvisia Santo Antônio do Leste/ PVA-EntrºMT-130
Extensão: 51,05 KM

Firma: Construtora Tripolo LTDA
Contrato: 140/2013/00/00-SETPU
Data Assinatura: 09/07/2013
Data de Aprovação: 09/07/2013
Ordem de Serviço: 087/2013 Data: 12/07/2013
Prazo de Execução: 1319 DIAS
Obra: Pavimentação Asfáltica

Desempenho relativo aos serviços da: **34ª (Trigésima Quarta) Medição**
Serviços Executados entre: **01/01/2017 a 31/01/2017**

A) Conceito Atribuídos pela Comissão de Fiscalização

ITEM	CONCEITO				
	Excelente (0,9 à 1,0)	Bom (0,7 à 0,8)	Razoável (0,5 à 0,6)	Fraco (0,3 à 0,4)	Péssimo (0 à 0,2)
1) Equipamento	0,9				
2) Pessoal	0,9				
3) Instalações	0,8				
4) Cronograma Físico	0,7				
5) Qualidade dos Serviços	0,9				
6) Atend. À Fiscalização	0,9				
7) Administração da Obra	0,9				

Local e Data:

Cuiabá, 10 de fevereiro de 2017

José Teodoro Neto
Engº José Teodoro Neto
Fiscal - Port. 036/2016
CREA-120776286-5/RN

B) Parecer do Coordenador de Obras de Transporte

ITEM	Nota N	Pesos P	Produt. NxP	
1) Equipamento	0,9	1,50	1,35	DESEMP. PARCIAL = (NxP) 10
2) Pessoal	0,9	1,50	1,35	
3) Instalações	0,9	0,50	0,45	
4) Cronograma Físico	0,7	2,00	1,4	8,55 = 0,86
5) Qualidade dos Serviços	0,9	3,00	2,7	10
6) Atend. à Fiscalização	0,9	1,00	0,85	Conceito: Excelente
7) Administração da Obra	0,9	0,50	0,45	
TOTAL	6,05	10,00	8,55	

OBSERVAÇÕES:

LOCAL E DATA

Cuiabá, 10 de fevereiro de 2017

RESUMO DA MEDIÇÃO

Obras:		Nº Contrato		1402013/000/000-SETPU		Prazo de Execução 1319 Dias			
Rodovias:		Data Assinatura		09/07/2013		Prazo Restante 20 Dias			
Trecho:		Publicação		09/07/2013		Vr. Contratual PI 47.206.688,79			
Extensão:		Processo Orig.		45226/2013-SETPU		Vr. Acum. Medido PI 43.620.273,95			
Referência:		Termo Aditivo N:		1402013/04/01-SETPU		Vr. Programado PI			
Ordem início serviço:		Termo Re-Ratificação N:		1402013/04/01-SETPU		Vr. Programado Próx. mês PI			
Período Med. Simples:		Período Acum.:		12/07/2013 a 31/01/2017		FIRMA: Construtora Tripelo LTDA			
COD. SINFRA	DISCRIMINAÇÃO	UND.	QUANT.	NESTA MEDIÇÃO	ACUMULADO ANTERIOR	MEDIDO ACUMULADO	PREÇO UNITÁRIO	VALOR R\$	% EXE
1.0									
2 S 00 000 10	Instalação de Canteiro e Acampamento.	q	1,000	-	-	1,000	484.358,35	484.358,35	100,00%
2 S 00 000 20	Mobilização e Desmobilização de Pessoal	q	1,000	-	-	0,500	15.980,96	7.990,48	50,00%
2 S 00 000 22	Mobilização e Desmobilização de Equipamento Rodante	q	1,000	-	-	-	-	-	-
2 S 00 000 24	Mobilização de Equipamento Rodante	q	1,000	-	-	1,000	22.147,75	22.147,75	100,00%
2 S 00 000 24	Demobilização de Equipamento Rodante	q	1,000	-	-	-	-	-	0,00%
2 S 00 000 24	Mobilização e Demobilização de Equipamento Pesado	q	1,000	-	-	1,000	66.571,67	66.571,67	100,00%
2 S 00 000 24	Mobilização de Equipamentos Pesado	q	1,000	-	-	-	-	-	0,00%
2 S 00 000 24	Demobilização de Equipamento Pesado	q	1,000	-	-	-	-	-	0,00%
SUB-TOTAL DE SERVIÇOS PRELIMINARES									
1.1									
2 S 00 001 01	LOCAÇÃO DE VEÍCULO E MANUTENÇÃO DE CANTEIRO	q	1,00	-	-	1,000	105.799,86	105.799,86	100,00%
2 S 00 001 02	Administração local de Obra - Despesas Diversas	mês	18,00	-	-	18,000	5.448,17	98.067,06	100,00%
2 S 00 001 02	Administração local de Obra - Despesas Diversas	mês	18,00	-	-	18,000	19.829,98	356.939,64	100,00%
2 S 00 001 02	Manutenção e Serviços de Consumo	mês	18,00	-	-	18,000	19.721,08	354.979,44	100,00%
2 S 00 001 02	Aluguel de Veículos para Deslocamento Local do Pessoal	mês	18,00	-	-	18,000	7.852,65	141.347,70	100,00%
2 S 00 001 02	Locação de Equipamentos para Controle Topográfico	mês	18,00	-	-	18,000	4.101,13	73.820,34	100,00%
2 S 00 001 02	Deslocamento para Delância do Pessoal	mês	18,00	-	-	18,000	104.267,12	1.876.808,16	100,00%
2 S 00 001 03	Administração local de Obra - Pessoal	mês	18,00	-	-	18,000	9.895,85	178.125,30	100,00%
2 S 00 001 03	Administração e Gestão Ambiental	mês	25,00	-	-	25,000	258,16	6.454,00	100,00%
74209/001	Placa de Obra	unid.	1,000	-	-	-	2.275,39	-	0,00%
2 S 00 000 30	Índice de Concreto de Identificação da Obra	unid.	1,000	-	-	-	-	-	0,00%
SUB-TOTAL DE SERVIÇOS PRELIMINARES									
2.0									
2 S 01 000 00	TERRAPLENAGEM	m²	1.123.042,500	-	-	1.123.042,500	0,31	348.143,17	100,00%
2 S 01 010 00	Desm. Dest., Limpeza, áreas com árvores diâmetro até 0,15 m	unid.	50,000	-	-	-	30,51	-	0,00%
2 S 01 100 01	Deslocamento de árvores diâmetro 0,15 m a 0,30 m	m³	-	-	-	-	1,58	-	-
2 S 01 100 23	Esc., Carga e Transp., Mat. de 1ª Cat., DMT até 50 M	m³	48.126,418	-	-	48.126,318	5,00	240.631,59	100,00%
2 S 01 100 24	Esc., Carga e Transp., Mat. de 1ª Cat., DMT de 200 a 400 M c/e	m³	509.156,235	8.905,000	-	500.251,030	6,29	3.202.509,65	100,00%
2 S 01 100 25	Esc., Carga e Transp., Mat. de 1ª Cat., DMT de 400 a 600 M c/e	m³	275.874,198	-	-	275.874,205	6,99	1.928.360,69	100,00%
2 S 01 100 25	Esc., Carga e Transp., Mat. de 1ª Cat., DMT de 600 a 800 M c. esc.	m³	23.567,294	-	-	23.567,294	7,39	174.162,30	100,00%
2 S 01 100 26	Esc., Carga e Transp., Mat. de 1ª Cat., DMT de 800 a 1000 M c. esc.	m³	19.672,287	-	-	19.647,299	7,83	153.838,41	99,87%
2 S 01 100 27	Esc., Carga e Transp., Mat. de 1ª Cat., DMT de 1000 a 1200 M c. Camargueira	m³	7.419,850	-	-	7.419,850	18,14	134.556,07	100,00%
2 S 01 300 03	Esc., Carga transp. Solos moles DMT até 600 M	m³	291.659,703	2.938,650	-	288.708,088	2,36	688.286,30	100,00%
2 S 01 510 00	Compactação de Aterros a 95,00% do Proctor Normal	m³	592.157,578	5.966,350	-	586.164,907	2,36	1.397.429,76	100,00%
s/ código	Compactação de Aterros a 100,00 % do Proctor Intermediário	m³	-	-	-	-	-	-	-
SUB-TOTAL DE TERRAPLENAGEM								8.267.957,94	99,98%

Comissão de Fiscalização

Eng. José Teodoro Neto
Fiscal - Port. 036/2016
RNP-12076286-5

RESUMO DA MEDIÇÃO

Obra: Pavimentação Asfáltica	Nº Contrato: 140/2013/00/00-SETPU	Prazo de Execução: 1319 Dias
Rodovia: MT- 336	Data Assinatura: 09/07/2013	Prazo Restante: 20 Dias
Trecho: Fim do Trecho Pav. - Divisa Santo Antônio do Oeste/ PVA-Ent-MT-130	Publicação: 09/07/2013	Vr. Contratual PI: 47.206.688,79
Extensão: 51,05 KM	Processo Orig.: 45226/2013-SETPU	Vr. Acum. Medido PI: 43.620.273,95
Referência: 34ª (Trigésima Quarta) Medição	Termo Aditivo N.º: 140/2013/04/01-SETPU	Vr. Acum. Programado PI:
Ordem Início serviço: 12/07/2013 - 08/7/2013	Termo Re-Ratificação N.º: 140/2013/04/01-SETPU	Vr. Programado Próx. mês PI:
Período Med. Simples: 01/01/2017 a 31/01/2017	Período Acum.: 12/07/2013 a 31/01/2017	FIRMA: Construtora Tripolo LTDA

COD. SINFRA	DISCRIMINAÇÃO	UND.	QUANT.	NESTA MEDIÇÃO	ACUMULADO ANTERIOR	MEDIDO ACUMULADO	PREÇO UNITÁRIO	VALOR R\$	% EXE
3.0	SERVIÇOS DE PAVIMENTAÇÃO								
2.5.02.110.00	Regularização do Sub Letto	m²	655.788,930	13.944,930	641.844.000	655.788,930	0,72	472.168,02	100,00%
2.5.02.200.00	Sub - Base de Solo Estabilizado Granulométricamente sem Mistura	m³	128.019,534	-	125.312.400	125.312.400	12,12	1.518.786,28	97,89%
2.5.02.200.01	Base de Solo Estabilizado Granulométricamente sem Mistura	m³	121.743,030	-	119.199.600	119.199,600	12,12	1.444.699,15	97,91%
2.5.02.300.00	Imprimação (execução)	m²	519.798,020	-	509.800,000	509.800,000	0,26	132.548,00	98,08%
2.5.02.400.00	Pintura de Ligação (execução)	m²	519.798,020	-	509.800,000	509.800,000	0,17	86.666,00	98,08%
2.5.02.540.51	Conc. Betuminoso usinado a quente - capa rolamento AC/BC	t	62.375,762	-	61.176,000	61.176,000	157,74	9.649.902,24	98,08%
	SUB-TOTAL DE SERVIÇOS DE PAVIMENTAÇÃO							13.304.769,69	98,10%
4.0	AQUISIÇÃO DE MATERIAL BETUMINOSO								
2.5.02.999.01	Fornecimento de Cimento Asfáltico CAP-50/70	t	3.742,546	-	3.670,560	3.670,560	1.310,31	4.805.571,47	98,08%
2.5.02.999.03	Desconto Fornecimento de Cimento Asfáltico CAP-50/70	t	623,758	-	436,417	436,417	1.310,31	571.841,55	98,08%
2.5.02.999.04	Fornecimento de Asfalto Diluído CM-30	t	207,919	-	203,920	203,920	1.219,55	248.690,63	98,08%
	SUB-TOTAL DE AQUISIÇÃO DE MATERIAL BETUMINOSO							5.739.341,73	89,19%
5.0	TRANSPORTE PARA PAVIMENTAÇÃO								
2.5.09.001.05	Transporte local em rod. Não pav. De sub-base	bxkm	6.137.127,880	151.046,454	5.986.080,712	6.137.127,166	0,66	4.050.503,92	100,00%
2.5.09.001.05	Transporte local em rod. Não pav. De base	bxkm	5.836.181,152	-	5.694.076,775	5.694.076,775	0,66	3.758.090,67	97,57%
2.5.09.009.01	Transporte de Cimento Asfáltico CAP-50/70	t	3.742,546	-	3.670,560	3.670,560	141,80	520.485,40	98,08%
2.5.09.009.03	Transporte de Asfalto Diluído CM 30	t	623,758	-	611,760	611,760	141,80	86.747,56	98,08%
2.5.09.009.04	Transporte de Emulsão Asfáltica RR-1C	t	207,919	-	203,920	203,920	141,80	28.915,85	98,08%
	SUB-TOTAL DE TRANSPORTE PARA PAVIMENTAÇÃO							8.444.743,40	98,76%
6.0	DRENAGEM SUPERFICIAL E SUBTERRÂNEA								
2.5.04.900.52	Sarjeta triangular de concreto - STC 02 - AC/BC	m	490,000	-	-	-	42,59	-	0,00%
2.5.04.900.71	Sarjeta cantoneira central concreto - SCC 01 - AC/BC	m	442,000	-	-	-	35,55	-	0,00%
2.5.04.910.51	Miso fio de concreto - MFC 01 - AC/BC - tipo B - (C/sarjeta de 50,0 cm)	m	1.517,000	-	-	-	66,15	-	0,00%
2.5.04.910.53	Miso fio de concreto - MFC 03 AC/DC	m	20.590,000	-	-	-	32,09	-	0,00%
2.5.04.910.55	Miso fio de concreto - MFC 05 AC/BC	m	993,000	-	-	-	32,24	-	0,00%
2.5.04.940.52	Decida d'água tipo rápido - canal retang. - DMR 02 - AC/BC	m	671,250	-	-	-	87,88	-	0,00%
2.5.04.942.51	Entrada d'água - EDA 01 - AC/BC	unid.	402,000	-	-	-	46,60	-	0,00%
2.5.04.942.52	Entrada d'água - EDA 02 - AC/BC	unid.	13,000	-	-	-	55,69	-	0,00%
2.5.04.950.62	Dissipador de energia - DES 02 - AC/PC	unid.	2,000	-	-	-	289,78	-	0,00%
2.5.04.950.71	Dissipador de energia - DES 01 - AC/BC/PC	unid.	408,000	-	-	-	281,04	-	0,00%
2.5.09.001.91	Transporte comercial c/basc. 10m3 em rodov. Não pav. - AC/BC/PC	bxkm	128.506,619	-	-	-	0,52	-	0,00%
2.5.09.002.91	Transporte comercial c/basc. 10m3 em rodov. Não pav. - AC/BC/PC	bxkm	1.109.571,877	-	-	-	0,33	-	0,00%
	SUB-TOTAL DE DRENAGEM SUPERFICIAL E SUBTERRÂNEA							-	0,00%
7.0	OBRAS DE ARTE CORRENTE								
2.5.04.001.00	Escavação mecânica de vala em material de 1ª Categoria	m³	811,612	-	811,418	811,418	5,950	4.827,93	99,98%

Comissão de Fiscalização

Eng. José Teodoro Neto
Fiscal - Port. 036/2016
RNP-120776286-5

RESUMO DA MEDIÇÃO

COD. SINIFRA	DISCRIMINAÇÃO	UND.	QUANT.	NESTA MEDIÇÃO	ACUMULADO ANTERIOR	MEDIDO ACUMULADO	PREÇO UNITÁRIO	VALOR R\$	% EXE
Nº Contrato 140/2013/00/00-SETRU Data Assinatura 09/07/2013 Publicação 09/07/2013 Processo Orig. 45226/2013-SETRU Termo Aditivo N: 140/2013/04/01-SETRU Termo Re-Ratificação N: 140/2013/04/01-SETRU FIRMAR: Construtora Tripelo LTDA									
2.5.03.940.01	Pavimentação Asfáltica	m³	600,221	-	600,220	600,220	31,970	19.189,03	100,00%
2.5.04.100.51	Relevo e compactação	m	13,000	-	-	-	439,020	-	0,00%
2.5.04.100.52	Corpo BSTC D=0,60m - CA-4, inclusive beiró e dentes - AC/BC/PC	m	44,000	-	-	-	619,140	-	0,00%
2.5.04.100.53	Corpo BSTC D=0,80m - CA-4, inclusive beiró e dentes - AC/BC/PC	m	128,000	-	128,000	128,000	869,760	111.329,28	100,00%
2.5.04.100.54	Corpo BSTC D=1,20m - CA-4, inclusive beiró e dentes - AC/BC/PC	m	15,000	-	15,000	15,000	1.165,630	17.484,45	100,00%
2.5.04.101.52	Boca BSTC D=0,80m normal - AC/BC/PC	unid.	4,000	-	-	-	1.599,150	-	0,00%
2.5.04.101.53	Boca BSTC D=1,00m normal - AC/BC/PC	unid.	14,000	-	14,000	14,000	2.429,570	34.013,98	100,00%
2.5.04.101.54	Boca BSTC D=1,20m normal - AC/BC/PC	unid.	2,000	-	2,000	2,000	3.498,700	6.917,40	100,00%
2.5.04.101.56	Boca BSTC D=0,60m - esc.=15 - AC/BC/PC	unid.	1,000	-	-	-	1.029,850	-	0,00%
2.5.04.101.58	Boca BSTC D=1,00 m - esc.=15 - AC/BC/PC	unid.	2,000	-	2,000	2,000	2.546,520	5.093,04	100,00%
2.5.04.101.62	Boca BSTC D=0,80 m - esc.=30 - AC/BC/PC	unid.	1,000	-	-	-	1.870,750	-	0,00%
2.5.04.110.53	Corpo BDTCC D=1,50m normal - AC/BC/PC	m	68,000	-	68,000	68,000	3.564,150	231.669,75	95,59%
2.5.04.111.53	Boca BDTCC D=1,50m normal - AC/BC/PC	unid.	8,000	-	8,000	8,000	8.288,970	66.310,96	100,00%
2.5.04.210.57	Corpo BDTCC 2,50 x 2,50 m alt. 1,00 a 2,50 m - AC/BC	m	20,000	-	20,000	20,000	5.711,120	114.222,40	100,00%
2.5.04.211.53	Boca BDTCC 2,50 x 2,50 m normal - AC/BC	unid.	2,000	-	2,000	2,000	27.878,780	55.757,56	100,00%
2.5.04.930.51	Caixa coletores de sarjeta - CCS 01 - AC/BC	unid.	1,000	-	-	-	1.732,600	-	0,00%
2.5.04.930.52	Caixa coletores de sarjeta - CCS 02 - AC/BC	unid.	2,000	-	-	-	1.696,160	-	0,00%
2.5.04.991.51	Tampa conc. p/ caixa colet. (4 nervuras) - TCC 01 - AC/BC	unid.	2,000	-	-	-	187,460	-	0,00%
2.5.09.001.91	Transporte comercial C/ base. 10m3 rodov. não pav.	btom	23.375,977	-	22.177,730	22.177,730	0,520	11.532,41	94,88%
2.5.09.002.91	Transporte comercial C/ base. 10m3 rodov. Pavimentada	btom	211.139,460	-	194.984,300	194.984,300	0,330	64.344,81	92,35%
5.5.04.999.01	Remoção de bueiros existentes	m	79,000	-	79,000	79,000	75,950	6.000,05	100,00%
SUB-TOTAL DE OBRAS DE ARTE CORRENTE								748.693,05	92,27%
8.0 OBRAS COMPLEMENTARES									
2.5.06.410.00	Cerca de Arame Farpado com Suporte de Madeira	m	3.441,400	-	3.441,400	3.441,400	21,79	74.988,10	100,00%
4.5.06.010.01	Defensa Semi-Maleável Simples (fornecimento e implantação)	m	128,000	-	-	-	219,80	-	0,00%
4.5.06.010.02	Ancoragem de defesa semi-maleável simples (forn/imp)	m	64,000	-	-	-	242,51	-	0,00%
SUB-TOTAL DE OBRAS COMPLEMENTARES								74.988,10	63,20%
9.0 SINALIZAÇÃO									
2.5.06.100.21	Pintura faixa - tinta base acrílica p/ 2 anos	m²	20.694,950	-	20.224,050	20.224,050	14,56	294.462,17	97,22%
4.5.06.100.22	Pintura seixos e rebordo - tinta base acrílica p/ 2 anos	m²	174,920	-	-	-	20,62	-	0,00%
Comissão de Fiscalização									

Eng. José Teodoro Neto
Fiscal - Port. 036/2016
RNP-120776286-5

RESUMO DA MEDIÇÃO

Obras:		Nº Contrato		140/2013/000/00-SETPU		Prazo de Execução 1319 Dias			
Rodovias:		Data Assinatura		09/07/2013		Prazo Restante 20 Dias			
Trecho:		Publicação		09/07/2013		Vr. Contratual PI 47.206.688,79			
Extensão:		Processo Orig.		45226/2013-SETPU		Vr. Acum. Médio PI 43.620.273,95			
Referência:		Termo Aditivo N:		140/2013/04/01-SETPU		Vr. Programado PI			
Ordem início serviço:		Termo Re-Ratificação N:		140/2013/04/01-SETPU		Vr. Programado Prox. mês PI			
Período Med. Simples:		Período Acum.:		12/07/2013 a 31/01/2017		FIRMA: Construtora Tripolo LTDA			
COD. SINFRA	DISCRIMINAÇÃO	UNID.	QUANT.	NESTA MEDIÇÃO	ACUMULADO ANTERIOR	MEDIDO ACUMULADO	PREÇO UNITÁRIO	VALOR R\$	% EXE
4 5 06 121 01	Pavimentação Asfáltica	unid.	16.047,000	-	15.332,000	15.332,000	13,30	203.915,60	95,54%
4 5 06 121 11	Form. E colocação de tachá reflect. Bidimensional	unid.	305,000	-	-	-	39,82	-	0,00%
4 5 06 200 02	Formec. E Implantação placa Sinalização Totalmente reflectiva	m²	179,860	-	134,085	134,085	371,54	49.817,94	74,55%
SUB-TOTAL DE SINALIZAÇÃO									
10.0									
CONTROLE E RECUPERAÇÃO AMBIENTAL									
2 5 05 100 00	Envelhecimento	m²	10.036,370	-	10.036,370	10.036,370	7,72	77.480,77	100,00%
2 5 05 102 00	Hidrosemeadura	m²	1.287.186,577	-	1.218.059,084	1.218.059,084	1,75	2.131.603,29	94,63%
3 5 01 930 00	Reconformação mecânica da superfície do terreno (lapidão e empurramento)	m²	826.086,370	-	826.086,370	826.086,370	0,22	181.739,00	100,00%
Snapi 73967/003	Plantio de árvores e arbustos	unid.	11.402,000	-	11.402,000	11.402,000	28,71	327.351,42	100,00%
SUB-TOTAL DE CONTROLE E RECUPERAÇÃO AMBIENTAL									
2.718.174,58									
TOTAL GERAL					43.620.273,95				
A DEDUZIR MEDIÇÕES ANTERIORES					43.433.514,70				
TOTAL DESTA MEDIÇÃO					186.759,25				

Cuiabá, 10 de fevereiro de 2017

fiscalização: Importa o valor a ser pago de R\$ 186.759,25

Eng. José Reodoro Neto
Fiscal - Port. 036/2016
RNP-120776286-5

CENTO OITENTA E SEIS MIL, SETECENTOS CINQUENTA E NOVE REAIS, VINTE E CINCO CENTAVOS

CONTROLE FINANCEIRO

FIRMA:	CONSTRUTORA Tripolo LTDA		VALOR CONTRATUAL		ADITAMENTO		TOTAL	
			38.017.467,91		9.189.220,88		47.206.688,79	
TRECHO:	Fim do Trecho Pavimentado-Divisa Santo Antônio do Leste/Primavera do Leste-ENTRª MT-130		SERVIÇO		FISCAL		O. I. - SERVIÇO	
			Pavimentação Asfáltica		Engº José Teodoro Neto		12/07/2013	
DOC.	PERÍODO DA MEDIÇÃO		MEDIÇÕES P. I.		MEDIÇÕES REALUST.		TOTAL	
	01/01/2017 a 31/01/2017		ACUMULADO		ACUMULADO		MEDIÇÃO	
REFERENCIA	1319 Dias		PERÍODO	PERÍODO	PERÍODO	PERÍODO	TOTAL	SAUDO P. INICIAIS
1ª medição	12/07/13	à 31/07/13	19	1.994.507,70	-	-	1.994.507,70	45.212.181,09
2ª medição	01/08/13	à 31/08/13	31	4.244.424,32	-	-	2.249.916,62	42.962.264,47
3ª medição	01/09/13	à 30/09/13	30	6.955.259,60	-	-	2.710.835,28	40.251.429,19
4ª medição	01/10/13	à 31/10/13	31	8.666.924,71	124.663,13	124.663,13	1.836.328,24	38.539.764,08
5ª medição	01/11/13	à 30/11/13	30	10.551.509,24	107.985,00	232.648,13	1.992.569,53	36.655.179,55
6ª medição	01/12/13	à 31/12/13	31	14.068.930,75	209.879,88	442.528,01	3.727.301,39	33.137.758,04
7ª medição	01/01/14	à 31/01/14	31	17.792.996,24	265.905,51	708.433,52	3.989.971,00	29.413.692,55
8ª medição	01/02/14	à 28/02/14	28	19.051.979,67	94.423,74	802.857,26	1.353.407,17	28.154.709,12
9ª medição	01/03/14	à 31/03/14	31	19.975.132,63	57.655,09	860.512,35	980.808,05	20.835.644,98
10ª medição	01/04/14	à 30/04/14	30	20.701.011,46	45.897,55	906.409,90	771.776,38	26.505.677,33
11ª medição	01/05/14	à 31/05/14	31	21.282.719,33	37.235,62	943.645,52	618.943,49	22.226.364,85
12ª medição	01/06/14	à 30/06/14	30	24.311.627,86	166.181,27	1.109.826,79	3.195.089,80	25.421.454,65
13ª medição	01/07/14	à 31/07/14	31	28.380.225,71	188.184,27	1.298.011,06	4.256.782,12	18.826.463,08
Período Paralizado	01/08/14	à 29/04/15	272	28.380.225,71	-	1.298.011,06	-	18.826.463,08
14ª medição	30/04/15	à 31/05/15	32	28.380.225,71	-	1.298.011,06	-	18.826.463,08
15ª medição	01/06/15	à 30/06/15	30	28.380.225,71	-	1.298.011,06	-	18.826.463,08
16ª medição	01/07/15	à 31/07/15	31	28.380.225,71	-	1.298.011,06	-	18.826.463,08
17ª medição	01/08/15	à 30/08/15	30	30.765.873,38	444.479,12	1.742.440,18	2.830.076,79	16.440.815,41
18ª medição	01/09/15	à 30/09/15	30	30.765.873,38	-	1.742.440,18	-	16.440.815,41
19ª medição	01/10/15	à 31/10/15	31	30.765.873,38	-	1.742.440,18	-	16.440.815,41
20ª medição	01/11/15	à 30/11/15	30	31.626.270,44	200.522,17	1.942.962,35	1.060.919,23	15.580.418,35
21ª medição	01/12/15	à 31/12/15	31	31.626.270,44	-	1.942.962,35	-	15.580.418,35
22ª medição	01/01/16	à 31/01/16	31	31.626.270,44	-	1.942.962,35	-	15.580.418,35
23ª medição	01/02/16	à 29/02/16	29	31.626.270,44	-	1.942.962,35	-	15.580.418,35
24ª medição	01/03/16	à 31/03/16	31	33.432.820,99	395.949,74	2.338.912,09	2.202.500,29	13.773.867,80
25ª medição	01/04/16	à 30/04/16	30	37.817.452,74	963.784,44	3.302.696,53	5.348.416,19	9.389.236,05
26ª medição	01/05/16	à 31/05/16	31	39.840.468,75	442.661,70	3.745.358,23	2.465.677,71	7.366.220,04
27ª medição	01/06/16	à 30/06/16	30	40.771.763,89	204.421,27	3.949.779,50	1.135.716,41	6.434.924,90
28ª medição	01/07/16	à 31/07/16	31	41.868.035,15	238.310,55	4.188.090,05	1.334.581,81	5.338.653,64
29ª medição	01/08/16	à 31/08/16	31	42.997.375,57	118.072,34	4.306.162,39	647.412,76	4.809.313,22
30ª medição	01/09/16	à 30/09/16	30	42.686.230,01	89.956,32	4.396.118,71	378.810,76	4.520.458,78
31ª medição	01/10/16	à 31/10/16	31	43.433.514,70	206.659,52	4.602.778,23	953.944,21	3.773.174,09
32ª medição	01/11/16	à 30/11/16	30	43.433.514,70	-	4.602.778,23	-	3.773.174,09
33ª medição	01/12/16	à 31/12/16	31	43.433.514,70	-	4.602.778,23	-	3.773.174,09
34ª medição	01/01/17	à 31/01/17	31	43.620.273,95	48.482,95	4.651.261,18	235.242,20	3.586.414,84

Engº José Teodoro Neto
Fiscal - Port. 036/2016
CREA-120776286-5/RN

Prazo decorridos e saldo
Cuiabá, 10 de fevereiro de 2017
Local e data:

Rodovia: MT- 336
Trecho: Fim do Trecho Pav. - Divisão Santo Antônio do Leste/ PVA-Entr"MT-130
Extensão: 51,05 KM
Ref.: 34ª (Trigésima Quarta) Medição

DIAGRAMA LINEAR DE AVANÇO DOS SERVIÇOS

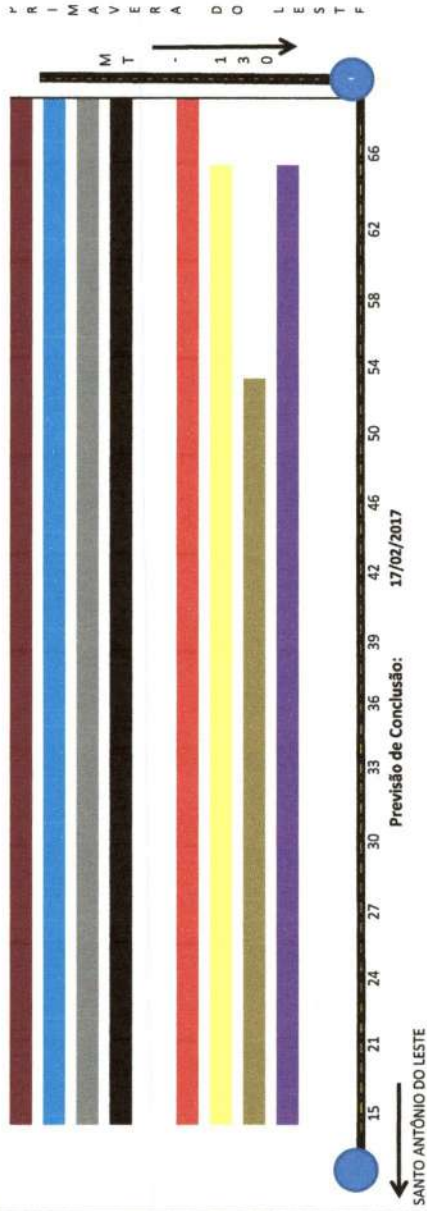
LEGENDA

- TERRAPLENAGEM
- SUB-BASE
- BASE
- CBUQ
- DRENAGEM SUPERFICIAL E SUBTERRANEA
- OBRAS DE ARTE CORRENTE
- SINALIZAÇÃO
- OBRAS COMPLEMENTARES
- CONTROLE E RECUPERAÇÃO AMBIENTAL

ATACADO

CONCLUÍDO

MT - 336 - POSIÇÃO EM 31/01/2017



SERVICOS	15	21	24	27	30	33	36	39	42	46	50	54	58	62	66	CONCLUÍDO
QUILOMETRAGEM	765	1.065	1.215	1.365	1.515	1.665	1.815	1.965	2.115	2.315	2.515	2.715	2.915	3.115	3.314	
TERRAPLENAGEM																99,98%
SUB-BASE																97,89%
BASE																97,91%
CBUQ																98,08%
DRENAGEM SUPERFICIAL E SUBTERRANEA																0,00%
OBRAS DE ARTE CORRENTE																92,27%
SINALIZAÇÃO																91,78%
OBRAS COMPLEMENTARES																63,20%
CONTROLE E RECUPERAÇÃO AMBIENTAL																95,74%

SUEF III
Fls. nº 11
Ass. M

Eng. José Roberto Neto
Fiscal - Port. 096/2016
RNP-120776286-5



GOVERNO DE
MATO GROSSO
ESTADO DE TRANSFORMAÇÃO

+55 65 3613 6600 / 3613 6508 / 3613 6803
EDIFÍCIO ENG. EDGAR PRADO ARZE - RUA J - QUADRA 1 - LOTE 5 - SETOR A
78049-906 - CUIABÁ - MATO GROSSO

MATO GROSSO, ESTADO DE TRANSFORMAÇÃO.
WWW.MT.GOV.BR

PLANILHA PARA CÁLCULO DE
DISTRIBUIÇÃO DE TERRAPLENAGEM

Obra: PAVIMENTAÇÃO ASFÁLTICA
Rodovia: MT- 336
Trecho: Fim do Trecho Pav. - Divisa Santo Antônio do Leite/ PVA-Entr-MT-130
34ª (Trigésima Quarta) Medição
Referência: 12/07/2013 - 08/7/2013
Ordem Início: 12/07/2013 a 31/01/2017
Período acumulado: 12/07/2013 a 31/01/2017
Firma: Construtora Tripolo LTDA

Período Simples: 01/01/2017 a 31/01/2017
IC 140/2013/00/00-SETRU

DISTRIBUIÇÃO DE TERRAPLENAGEM

LOCALIZAÇÃO				ORIGEM DO MATERIAL ESCAVADO				VOLUME ESCAVADO (m³)				DISTÂNCIA MÉDIA DE TRANSP. (km)	MOMENTO DE TRANSPORTE (m³*km)	DESTINO DO MATERIAL ESCAVADO			
EST. INICIAL	EST. FINAL	EST. INICIAL	EST. FINAL	TIPO	LADO	VOLUME COMPACTADO (m³)	1ª CATEG.	2ª CATEG.	3ª CATEG.	TOTAL	EST. INICIAL			EST. FINAL	EST. INICIAL	EST. FINAL	UTILIZAÇÃO
EST. FRAÇ.	EST. FRAÇ.	EST. FRAÇ.	EST. FRAÇ.		Nº						EST.	FRAÇ.	EST.	FRAÇ.			
765 + 0.000	780 + 0.000	14.000	14.000	EMPRESTIMO-01 LD		3.896.235	4.870.293			4.870.293	0.309		785 + 0.000	790 + 0.000	ATERRO		
800 + 0.000	820 + 0.000	14.000	14.000	EMPRESTIMO-02 LE		3.896.235	4.870.293			4.870.293	0.664		785 + 0.000	790 + 0.000	ATERRO		
820 + 0.000	845 + 0.000	14.000	14.000	EMPRESTIMO-03 LD		5.769.360	7.211.700			7.211.700	0.564		790 + 0.000	820 + 0.000	ATERRO		
825 + 0.000	850 + 0.000	14.000	14.000	EMPRESTIMO-04 LE		6.622.360	8.277.950			8.277.950	0.418		820 + 0.000	850 + 0.000	ATERRO		
850 + 0.000	870 + 0.000	14.000	14.000	EMPRESTIMO-05 LD		4.706.110	5.882.637			5.882.637	0.391		850 + 0.000	880 + 0.000	ATERRO		
855 + 0.000	875 + 0.000	14.000	14.000	EMPRESTIMO-06 LE		3.396.535	4.245.668			4.245.668	0.614		880 + 0.000	910 + 0.000	ATERRO		
875 + 0.000	905 + 0.000	14.000	14.000	EMPRESTIMO-07 LD		3.396.535	4.245.668			4.245.668	0.491		880 + 0.000	910 + 0.000	ATERRO		
875 + 0.000	905 + 0.000	14.000	14.000	EMPRESTIMO-07 LD		4.171.940	5.214.925			5.214.925	0.714		910 + 0.000	940 + 0.000	ATERRO		
885 + 0.000	910 + 0.000	14.000	14.000	EMPRESTIMO-08 LE		4.171.940	5.214.925			5.214.925	0.564		910 + 0.000	940 + 0.000	ATERRO		
900 + 0.000	925 + 0.000	14.000	14.000	EMPRESTIMO-09 LD		6.527.750	8.159.687			8.159.687	0.864		940 + 0.000	970 + 0.000	ATERRO		
940 + 0.000	965 + 0.000	14.000	14.000	EMPRESTIMO-10 LE		6.292.800	7.866.000			7.866.000	0.664		970 + 0.000	1000 + 0.000	ATERRO		
970 + 0.000	995 + 0.000	14.000	14.000	EMPRESTIMO-11 LD		5.666.740	7.083.425			7.083.425	0.664		1000 + 0.000	1030 + 0.000	ATERRO		
1015 + 0.000	1040 + 0.000	14.000	14.000	EMPRESTIMO-12 LE		5.898.620	7.373.275			7.373.275	0.564		1030 + 0.000	1060 + 0.000	ATERRO		
1045 + 0.000	1070 + 0.000	14.000	14.000	EMPRESTIMO-13 LD		3.847.925	4.809.906			4.809.906	0.564		1060 + 0.000	1090 + 0.000	ATERRO		
1075 + 0.000	1100 + 0.000	14.000	14.000	EMPRESTIMO-14 LE		3.847.925	4.809.906			4.809.906	0.518		1090 + 0.000	1090 + 0.000	ATERRO		
1075 + 0.000	1100 + 0.000	14.000	14.000	EMPRESTIMO-14 LE		4.105.720	5.132.150			5.132.150	0.564		1090 + 0.000	1120 + 0.000	ATERRO		
1075 + 0.000	1100 + 0.000	14.000	14.000	EMPRESTIMO-15 LE		4.105.720	5.132.150			5.132.150	0.564		1090 + 0.000	1120 + 0.000	ATERRO		
1105 + 0.000	1135 + 0.000	14.000	14.000	EMPRESTIMO-16 LE		7.382.100	9.227.625			9.227.625	0.614		1120 + 0.000	1150 + 0.000	ATERRO		
1120 + 0.000	1145 + 0.000	14.000	14.000	EMPRESTIMO-17 LD		5.149.660	6.437.075			6.437.075	0.664		1150 + 0.000	1180 + 0.000	ATERRO		
1175 + 0.000	1200 + 0.000	14.000	14.000	EMPRESTIMO-18 LE		5.149.660	6.437.075			6.437.075	0.564		1180 + 0.000	1180 + 0.000	ATERRO		
1185 + 0.000	1210 + 0.000	14.000	14.000	EMPRESTIMO-19 LD		3.347.940	4.184.925			4.184.925	0.418		1180 + 0.000	1210 + 0.000	ATERRO		
1205 + 0.000	1230 + 0.000	14.000	14.000	EMPRESTIMO-20 LE		3.347.940	4.184.925			4.184.925	0.564		1180 + 0.000	1210 + 0.000	ATERRO		
1215 + 0.000	1240 + 0.000	14.000	14.000	EMPRESTIMO-21 LD		9.056.400	11.320.500			11.320.500	0.418		1210 + 0.000	1240 + 0.000	ATERRO		
1235 + 0.000	1260 + 0.000	14.000	14.000	EMPRESTIMO-22 LE		4.206.130	5.257.662			5.257.662	0.453		1240 + 0.000	1270 + 0.000	ATERRO		
1260 + 0.000	1285 + 0.000	14.000	14.000	EMPRESTIMO-23 LD		5.171.700	6.464.625			6.464.625	0.554		1270 + 0.000	1300 + 0.000	ATERRO		
1265 + 0.000	1290 + 0.000	14.000	14.000	EMPRESTIMO-24 LE		3.966.610	4.958.512			4.958.512	0.453		1271 + 0.000	1300 + 0.000	ATERRO		
1295 + 0.000	1310 + 0.000	14.000	14.000	EMPRESTIMO-25 LE		4.053.800	5.067.250			5.067.250	0.454		1271 + 0.000	1300 + 0.000	ATERRO		

SUEF III
Fis. n° 12
Ass. M

Eng. José Teodoro Neto
Fiscal - Pk. 036/2016
CREA - 120716286-5/RN



Obra: PAVIMENTAÇÃO ASFÁLTICA

Rodovia: MT- 336

Trecho: Fim do Trecho Pav. - Divisa Serto Antônio do Oeste/ PVA-Entrada-MT-130

Referência: 34ª (Trigésima Quarta) Medição

Ordem Início: 12/07/2013 - 087/2013

Período acumulado: 12/07/2013 a 31/01/2017

Firma: Construtora Trippó LTDA

Período Simples: 01/01/2017 a 31/01/2017

TC 140/2013/00-SETRU

DISTRIBUIÇÃO DE TERRAPLENAGEM

LOCALIZAÇÃO				ORIGEM DO MATERIAL ESCAVADO				VOLUME ESCAVADO (m³)				DISTÂNCIA MÉDIA DE TRANSP. (km)	MOMENTO DE TRANSPORTE (m³xkm)	DESTINO DO MATERIAL ESCAVADO		
EST. INICIAL	FRAC. EST.	EST. FINAL	FRAC. EST.	EST. INICIAL	FRAC. EST.	EST. FINAL	FRAC. EST.	1ª CATEG.	2ª CATEG.	3ª CATEG.	TOTAL			EST. INICIAL	FRAC. EST.	EST. FINAL
1320 + 0,000	1350 + 0,000	14,000	EMPRESTIMO-26LD	8,717,710	10,897,137	0,604	6,581,871	10,897,137			10,897,137	1301 + 0,000	1330 + 0,000	1330 + 0,000	1330 + 0,000	ATERRO
1320 + 0,000	1350 + 0,000	14,000	EMPRESTIMO-27LE	7,153,400	8,941,750	0,535	4,784,145	8,941,750			8,941,750	1331 + 0,000	1360 + 0,000	1360 + 0,000	1360 + 0,000	ATERRO
1355 + 0,000	1380 + 0,000	14,000	EMPRESTIMO-28LD	5,020,220	6,275,275	0,453	2,843,565	6,275,275			6,275,275	1361 + 0,000	1390 + 0,000	1390 + 0,000	1390 + 0,000	ATERRO
1385 + 0,000	1400 + 0,000	14,000	EMPRESTIMO-29LE	4,335,270	5,419,087	0,454	2,460,265	5,419,087			5,419,087	1361 + 0,000	1390 + 0,000	1390 + 0,000	1390 + 0,000	ATERRO
1425 + 0,000	1455 + 0,000	14,000	EMPRESTIMO-30LD	7,780,080	9,725,100	0,704	6,846,470	9,725,100			9,725,100	1391 + 0,000	1420 + 0,000	1420 + 0,000	1420 + 0,000	ATERRO
1450 + 0,000	1475 + 0,000	14,000	EMPRESTIMO-31LE	8,024,190	10,030,237	0,554	5,556,751	10,030,237			10,030,237	1421 + 0,000	1450 + 0,000	1450 + 0,000	1450 + 0,000	ATERRO
1460 + 0,000	1490 + 0,000	14,000	EMPRESTIMO-32LD	7,992,210	9,990,262	0,521	5,207,338	9,990,262			9,990,262	1451 + 0,000	1480 + 0,000	1480 + 0,000	1480 + 0,000	ATERRO
1480 + 0,000	1505 + 0,000	14,000	EMPRESTIMO-33LE	9,660,280	12,075,350	0,415	5,013,769	12,075,350			12,075,350	1481 + 0,000	1510 + 0,000	1510 + 0,000	1510 + 0,000	ATERRO
1510 + 0,000	1535 + 0,000	14,000	EMPRESTIMO-34LE	6,354,190	7,942,737	0,415	3,297,879	7,942,737			7,942,737	1511 + 0,000	1540 + 0,000	1540 + 0,000	1540 + 0,000	ATERRO
1515 + 0,000	1545 + 0,000	14,000	EMPRESTIMO-35LD	7,041,970	8,802,462	0,614	5,404,712	8,802,462			8,802,462	1540 + 0,000	1570 + 0,000	1570 + 0,000	1570 + 0,000	ATERRO
1540 + 0,000	1565 + 0,000	14,000	EMPRESTIMO-36LE	6,720,490	8,400,612	0,664	5,578,006	8,400,612			8,400,612	1570 + 0,000	1600 + 0,000	1600 + 0,000	1600 + 0,000	ATERRO
1550 + 0,000	1570 + 0,000	14,000	EMPRESTIMO-37LD	6,534,390	8,167,987	1,114	9,099,138	8,167,987			8,167,987	1600 + 0,000	1630 + 0,000	1630 + 0,000	1630 + 0,000	ATERRO
1600 + 0,000	1630 + 0,000	14,000	EMPRESTIMO-38LE	8,115,670	10,144,587	0,614	6,228,776	10,144,587			10,144,587	1630 + 0,000	1660 + 0,000	1660 + 0,000	1660 + 0,000	ATERRO
1610 + 0,000	1640 + 0,000	14,000	EMPRESTIMO-39LD	9,183,450	11,479,312	1,014	11,640,022	11,479,312			11,479,312	1660 + 0,000	1690 + 0,000	1690 + 0,000	1690 + 0,000	ATERRO
1675 + 0,000	1705 + 0,000	14,000	EMPRESTIMO-40LD	8,346,490	10,433,112	0,614	6,405,931	10,433,112			10,433,112	1690 + 0,000	1720 + 0,000	1720 + 0,000	1720 + 0,000	ATERRO
1735 + 0,000	1765 + 0,000	14,000	EMPRESTIMO-41LE	8,950,320	11,187,900	0,614	6,869,371	11,187,900			11,187,900	1720 + 0,000	1750 + 0,000	1750 + 0,000	1750 + 0,000	ATERRO
1735 + 0,000	1765 + 0,000	14,000	EMPRESTIMO-42LD	8,963,610	11,204,512	0,614	6,879,570	11,204,512			11,204,512	1750 + 0,000	1780 + 0,000	1780 + 0,000	1780 + 0,000	ATERRO
1770 + 0,000	1795 + 0,000	14,000	EMPRESTIMO-43LE	9,983,670	12,492,087	0,518	5,472,983	12,492,087			12,492,087	1780 + 0,000	1810 + 0,000	1810 + 0,000	1810 + 0,000	ATERRO
1800 + 0,000	1825 + 0,000	14,000	EMPRESTIMO-44LD	8,434,880	10,543,600	0,518	5,463,342	10,543,600			10,543,600	1810 + 0,000	1840 + 0,000	1840 + 0,000	1840 + 0,000	ATERRO
1830 + 0,000	1860 + 0,000	14,000	EMPRESTIMO-45LE	9,253,610	11,567,012	0,531	6,138,228	11,567,012			11,567,012	1840 + 0,000	1870 + 0,000	1870 + 0,000	1870 + 0,000	ATERRO
1865 + 0,000	1885 + 0,000	14,000	EMPRESTIMO-47LE	10,099,050	12,623,812	0,431	5,436,655	12,623,812			12,623,812	1870 + 0,000	1900 + 0,000	1900 + 0,000	1900 + 0,000	ATERRO
1900 + 0,000	1920 + 0,000	14,000	EMPRESTIMO-49LE	10,175,770	12,719,712	0,381	4,841,970	12,719,712			12,719,712	1900 + 0,000	1930 + 0,000	1930 + 0,000	1930 + 0,000	ATERRO
1925 + 0,000	1955 + 0,000	14,000	EMPRESTIMO-50LE	8,985,240	11,231,550	0,481	5,398,632	11,231,550			11,231,550	1930 + 0,000	1960 + 0,000	1960 + 0,000	1960 + 0,000	ATERRO
1965 + 0,000	1990 + 0,000	14,000	EMPRESTIMO-51LE	8,709,080	10,886,350	0,418	4,552,309	10,886,350			10,886,350	1960 + 0,000	1990 + 0,000	1990 + 0,000	1990 + 0,000	ATERRO
1995 + 0,000	2020 + 0,000	14,000	EMPRESTIMO-52LD	8,425,520	10,531,900	0,418	4,404,090	10,531,900			10,531,900	1990 + 0,000	2020 + 0,000	2020 + 0,000	2020 + 0,000	ATERRO
2005 + 0,000	2035 + 0,000	14,000	EMPRESTIMO-53LE	8,959,480	11,199,350	0,614	6,876,401	11,199,350			11,199,350	2020 + 0,000	2050 + 0,000	2050 + 0,000	2050 + 0,000	ATERRO
2040 + 0,000	2065 + 0,000	14,000	EMPRESTIMO-54LD	7,832,150	9,790,187	0,518	5,072,949	9,790,187			9,790,187	2050 + 0,000	2080 + 0,000	2080 + 0,000	2080 + 0,000	ATERRO



Obra: PAVIMENTAÇÃO ASFÁLTICA

Rodovia: MT- 336

Trecho: Fim do Trecho Pav. - Divisa Santo Antônio do Oeste/ PVA-Entrª-MT-130

Referência: 34ª (Trigésima Quarta) Medição

Ordem Início: 12/07/2013 - 08/7/2013

Período acumulado: 12/07/2013 a 31/01/2017

Firma: Construtora Tripolo LTDA

Período Simples: 01/01/2017 a 31/01/2017

IC 140/2013/00/00-SETRU

DISTRIBUIÇÃO DE TERRAPLENAGEM

ORIGEM DO MATERIAL ESCAVADO										DESTINO DO MATERIAL ESCAVADO					
LOCALIZAÇÃO			ESCAVAÇÃO			LADO	VOLUME COMPACTADO (m³)	VOLUME ESCAVADO (m³)			DISTÂNCIA MÉDIA DE TRANSP. (km)	MOMENTO DE TRANSPORTE (m³xkm)	LOCALIZAÇÃO		UTILIZAÇÃO
EST. INICIAL	FRAÇ. EST.	EST. FINAL FRAÇ.	DIST. EIXO "a" (m)	TIPO	Nº			1ª CATEG.	2ª CATEG.	3ª CATEG.			TOTAL	EST. INICIAL	
2070 + 0,000	2090 + 0,000	2125 + 0,000	14,000	EMPRESTIMO-56LD		11 750,820	14,688,525		14,688,525	0,514	7 549,902	2080 + 0,000	2110 + 0,000	ATERRO	
2095 + 0,000	2125 + 0,000	2155 + 0,000	14,000	EMPRESTIMO-57LD		10 572,440	13 215,550		13 215,550	0,614	8 114,348	2110 + 0,000	2140 + 0,000	ATERRO	
2130 + 0,000	2155 + 0,000	2180 + 0,000	14,000	EMPRESTIMO-58LE		7 713,060	9 841,325		9 841,325	0,518	4 995,813	2140 + 0,000	2170 + 0,000	ATERRO	
2160 + 0,000	2180 + 0,000	2205 + 0,000	14,000	EMPRESTIMO-59LE		9 903,740	12 379,675		12 379,675	0,514	6 363,153	2170 + 0,000	2200 + 0,000	ATERRO	
2185 + 0,000	2205 + 0,000	2250 + 0,000	14,000	EMPRESTIMO-61LE		4 743,965	5 929,956		5 929,956	0,514	3 047,997	2200 + 0,000	2230 + 0,000	ATERRO	
2185 + 0,000	2205 + 0,000	2250 + 0,000	14,000	EMPRESTIMO-62LD		4 743,965	5 929,956		5 929,956	0,514	3 047,997	2200 + 0,000	2230 + 0,000	ATERRO	
2220 + 0,000	2250 + 0,000	2275 + 0,000	14,000	EMPRESTIMO-63LE		8 572,090	10 715,112		10 715,112	0,531	5 686,153	2230 + 0,000	2260 + 0,000	ATERRO	
2250 + 0,000	2275 + 0,000	2300 + 0,000	14,000	EMPRESTIMO-64LD		8 456,320	10 570,400		10 570,400	0,518	5 477,229	2260 + 0,000	2290 + 0,000	ATERRO	
2280 + 0,000	2300 + 0,000	2325 + 0,000	14,000	EMPRESTIMO-65LE		5 383,125	6 728,906		6 728,906	0,514	3 458,658	2290 + 0,000	2320 + 0,000	ATERRO	
2280 + 0,000	2300 + 0,000	2325 + 0,000	14,000	EMPRESTIMO-66LD		5 383,125	6 728,906		6 728,906	0,514	3 458,658	2290 + 0,000	2320 + 0,000	ATERRO	
2305 + 0,000	2325 + 0,000	2350 + 0,000	14,000	EMPRESTIMO-67LE		5 550,075	6 937,593		6 937,593	0,514	3 565,923	2320 + 0,000	2350 + 0,000	ATERRO	
2305 + 0,000	2325 + 0,000	2350 + 0,000	14,000	EMPRESTIMO-68LD		5 550,075	6 937,593		6 937,593	0,514	3 565,923	2320 + 0,000	2350 + 0,000	ATERRO	
2330 + 0,000	2350 + 0,000	2375 + 0,000	14,000	EMPRESTIMO-69LE		5 994,660	7 493,325		7 493,325	0,514	3 851,569	2350 + 0,000	2380 + 0,000	ATERRO	
2330 + 0,000	2350 + 0,000	2375 + 0,000	14,000	EMPRESTIMO-70LD		5 994,660	7 493,325		7 493,325	0,514	3 851,569	2350 + 0,000	2380 + 0,000	ATERRO	
2395 + 0,000	2425 + 0,000	2485 + 0,000	14,000	EMPRESTIMO-71LD		9 617,200	12 021,500		12 021,500	0,614	7 381,201	2380 + 0,000	2410 + 0,000	ATERRO	
2455 + 0,000	2485 + 0,000	2520 + 0,000	14,000	EMPRESTIMO-72LE		9 810,030	12 262,537		12 262,537	0,914	11 207,959	2410 + 0,000	2440 + 0,000	ATERRO	
2455 + 0,000	2485 + 0,000	2520 + 0,000	14,000	EMPRESTIMO-73LD		9 928,900	12 411,125		12 411,125	0,614	7 620,431	2440 + 0,000	2470 + 0,000	ATERRO	
2490 + 0,000	2520 + 0,000	2550 + 0,000	14,000	EMPRESTIMO-74LE		10 282,000	12 852,500		12 852,500	0,614	7 891,435	2470 + 0,000	2500 + 0,000	ATERRO	
2495 + 0,000	2520 + 0,000	2550 + 0,000	14,000	EMPRESTIMO-75LD		9 054,020	11 317,525		11 317,525	0,481	5 439,957	2500 + 0,000	2530 + 0,000	ATERRO	
2530 + 0,000	2550 + 0,000	2580 + 0,000	14,000	EMPRESTIMO-76LE		4 754,670	5 943,337		5 943,337	0,381	2 262,430	2530 + 0,000	2560 + 0,000	ATERRO	
2530 + 0,000	2550 + 0,000	2580 + 0,000	14,000	EMPRESTIMO-77LD		4 754,670	5 943,337		5 943,337	0,381	2 262,430	2530 + 0,000	2560 + 0,000	ATERRO	
2577 + 0,000	2586 + 0,000	2586 + 0,000	14,000	SOLO MOLE		2 967,940	3 709,925		3 709,925	0,594	2 203,695	2600 + 0,000	2615 + 0,000	BOTA FORA	
2582 + 0,000	2586 + 0,000	2586 + 0,000	14,000	SOLO MOLE		2 967,940	3 709,925		3 709,925	0,484	1 795,604	2600 + 0,000	2615 + 0,000	BOTA FORA	



GOVERNO DE
MATO GROSSO
ESTADO DE TRANSFORMAÇÃO

*55 65 3613 6000 / 3613 6508 / 3613 6503
EDIFÍCIO ENG. EDGAR PRADO ARZE - RUA J - QUADRA 1 - LOTE 5 - SETOR A
78049-906 - CUIABÁ - MATO GROSSO

MATO GROSSO ESTADO DE TRANSFORMAÇÃO
WWW.MT.GOV.BR

PLANILHA PARA CÁLCULO DE
DISTRIBUIÇÃO DE TERRAPLENAGEM

Obra: PAVIMENTAÇÃO ASFÁLTICA

Rodovias: MT- 336

Trecho: Firm do Trecho Pav. - Dvsa Santo Antônio do Oeste/ PVA-Ent-MT-130

Referência: 34ª (Trigésima Quarta) Medição

Ordem Início: 12/07/2013 - 08/7/2013

Período acumulado: 12/07/2013 a 31/01/2017

Firma: Construtora Tripolo LTDA

Período Simples: 01/01/2017 a 31/01/2017
IC 140/2013/00/00-SETRU

DISTRIBUIÇÃO DE TERRAPLENAGEM

ORIGEM DO MATERIAL ESCAVADO										DISTÂNCIA MÉDIA DE TRANSP. (km)	MOMENTO DE TRANSPORTE (m³*km)	DESTINO DO MATERIAL ESCAVADO					
E S C A V A Ç Ã O					VOLUME ESCAVADO (m³)			LOCALIZAÇÃO				UTILIZAÇÃO					
EST. INICIAL	EST. FINAL	FRAC.	FRAC.	DIST. EIXO "y" (m)	LADO	VOLUME COMPACTADO (m³)	1ª CATEG.	2ª CATEG.	3ª CATEG.				TOTAL	EST. INICIAL	EST. FINAL	FRAC.	FRAC.
2600 + 0,000	2620 + 0,000			14,000	EMPRESTIMO-78LE		4.343,510	5.429,387			5.429,387	2577 + 0,000	2586 + 0,000		ATERRO		
2581 + 0,000	2594 + 0,000			14,000	CORTE 1		2.516,057	3.145,070			3.145,070	2560 + 0,000	2579 + 0,000		ATERRO		
2581 + 0,000	2594 + 0,000			14,000	REBAIXO CORTE		2.516,057	3.145,070			3.145,070	2560 + 0,000	2579 + 0,000		ATERRO		
2600 + 0,000	2620 + 0,000			14,000	EMPRESTIMO-78LE		2.516,057	3.145,070			3.145,070	2560 + 0,000	2579 + 0,000		ATERRO		
2600 + 0,000	2620 + 0,000			14,000	EMPRESTIMO-78LE		3.588,600	4.485,750			4.485,750	2561 + 0,000	2594 + 0,000		ATERRO		
2625 + 0,000	2650 + 0,000			14,000	EMPRESTIMO-79LD		6.243,015	7.803,768			7.803,768	2594 + 0,000	2630 + 0,000		ATERRO		
2625 + 0,000	2650 + 0,000			14,000	EMPRESTIMO-80LE		6.243,015	7.803,768			7.803,768	2594 + 0,000	2630 + 0,000		ATERRO		
2655 + 0,000	2685 + 0,000			14,000	EMPRESTIMO-81LD		8.639,030	10.798,787			10.798,787	2630 + 0,000	2660 + 0,000		ATERRO		
2655 + 0,000	2685 + 0,000			14,000	EMPRESTIMO-82LE		8.714,220	10.892,775			10.892,775	2660 + 0,000	2690 + 0,000		ATERRO		
2690 + 0,000	2710 + 0,000			14,000	EMPRESTIMO-83LD		5.181,490	6.476,862			6.476,862	2690 + 0,000	2720 + 0,000		ATERRO		
2715 + 0,000	2735 + 0,000			14,000	EMPRESTIMO-84LD		5.181,490	6.476,862			6.476,862	2690 + 0,000	2720 + 0,000		ATERRO		
2740 + 0,000	2770 + 0,000			14,000	EMPRESTIMO-85LE		11.638,380	14.547,975			14.547,975	2720 + 0,000	2750 + 0,000		ATERRO		
2765 + 0,000	2795 + 0,000			14,000	EMPRESTIMO-86LD		8.520,380	10.650,475			10.650,475	2750 + 0,000	2780 + 0,000		ATERRO		
2800 + 0,000	2820 + 0,000			14,000	EMPRESTIMO-87LE		4.583,365	5.729,206			5.729,206	2780 + 0,000	2810 + 0,000		ATERRO		
2800 + 0,000	2820 + 0,000			14,000	EMPRESTIMO-88LD		4.583,365	5.729,206			5.729,206	2780 + 0,000	2810 + 0,000		ATERRO		
2825 + 0,000	2855 + 0,000			14,000	EMPRESTIMO-89 LD		7.150,840	8.938,550			8.938,550	2810 + 0,000	2840 + 0,000		ATERRO		
2850 + 0,000	2875 + 0,000			14,000	EMPRESTIMO-90 LE		6.041,740	7.552,175			7.552,175	2840 + 0,000	2870 + 0,000		ATERRO		
2875 + 0,000	2900 + 0,000			14,000	EMPRESTIMO-91 LD		5.085,200	6.331,500			6.331,500	2870 + 0,000	2900 + 0,000		ATERRO		
2905 + 0,000	2930 + 0,000			14,000	EMPRESTIMO-92 LD		6.516,360	8.145,450			8.145,450	2900 + 0,000	2930 + 0,000		ATERRO		
2950 + 0,000	2980 + 0,000			14,000	EMPRESTIMO-93 LE		8.325,990	10.406,737			10.406,737	2930 + 0,000	2960 + 0,000		ATERRO		
2970 + 0,000	3000 + 0,000			14,000	EMPRESTIMO-94 LD		7.163,870	8.954,837			8.954,837	2960 + 0,000	2990 + 0,000		ATERRO		
3005 + 0,000	3030 + 0,000			14,000	EMPRESTIMO-95 LE		3.456,230	4.320,287			4.320,287	2990 + 0,000	3010 + 0,000		ATERRO		
3010 + 0,000	3035 + 0,000			14,000	EMPRESTIMO-96 LD		5.781,310	7.226,637			7.226,637	3010 + 0,000	3040 + 0,000		ATERRO		
3035 + 0,000	3060 + 0,000			14,000	EMPRESTIMO-97 LE		5.272,250	6.590,312			6.590,312	3040 + 0,000	3070 + 0,000		ATERRO		
3055 + 0,000	3085 + 0,000			14,000	EMPRESTIMO-98 LD		7.437,590	9.296,987			9.296,987	3070 + 0,000	3100 + 0,000		ATERRO		
3120 + 0,000	3140 + 0,000			14,000	EMPRESTIMO-99 LE		5.036,550	6.295,687			6.295,687	3100 + 0,000	3130 + 0,000		ATERRO		
3110 + 0,000	3135 + 0,000			14,000	EMPRESTIMO-100 LD		4.731,160	5.913,950			5.913,950	3130 + 0,000	3160 + 0,000		ATERRO		
3145 + 0,000	3170 + 0,000			14,000	EMPRESTIMO-101 LE		6.144,680	7.680,850			7.680,850	3160 + 0,000	3190 + 0,000		ATERRO		
3175 + 0,000	3205 + 0,000			14,000	EMPRESTIMO-102 LE		6.549,360	8.186,700			8.186,700	3190 + 0,000	3220 + 0,000		ATERRO		

SUEF III
Fls. nº 15
Ass. *[assinatura]*

[assinatura]
Eng. José Teodoro Neto
Fiscal - Port. 036/2016
CREA - 120776286-5/RN



Obra: PAVIMENTAÇÃO ASFÁLTICA
Rodovias: MT- 336
Trecho: Fim do Trecho Pav. - Dvsa Santo Antônio do Oeste/ PVA-Entrada MT-130
34ª (Trigésima Quarta) Medição
Referência : 12/07/2013 - 08/7/2013
Ordem Início: 12/07/2013 a 31/01/2017
Período acumulado: 12/07/2013 a 31/01/2017
Firma: Construtora Tripolo LTDA

Período Simples: 01/01/2017 a 31/01/2017
IC 140.2013/00/00-SETRU

DISTRIBUIÇÃO DE TERRAPLENAGEM

LOCALIZAÇÃO				ESCAVAÇÃO			VOLUME ESCAVADO (m³)			DISTÂNCIA MÉDIA DE TRANSP. (km)		MOMENTO DE TRANSPORTE (m³xkm)		DESTINO DO MATERIAL ESCAVADO				
EST. INICIAL	FRAÇ.	EST. FINAL	FRAÇ.	TIPO	LADO	Nº	VOLUME COMPACTADO (m³)	1ª CATEG.	2ª CATEG.	3ª CATEG.	TOTAL	DISTÂNCIA MÉDIA DE TRANSP. (km)	MOMENTO DE TRANSPORTE (m³xkm)	LOCALIZAÇÃO		UTILIZAÇÃO		
														EST.	FRAÇ.	EST.	FRAÇ.	EST.
3210 + 0,000		3240 + 0,000		EMPRÉSTIMO-103 LE			7.547,320	9.434,150			9.434,150	0,531	5.006,389	3220 + 0,000	3250 + 0,000	3250 + 0,000	ATERRO	
3245 + 0,000		3280 + 0,000		EMPRÉSTIMO-104 LE			7.306,070	9.132,587			9.132,587	0,481	4.389,730	3250 + 0,000	3314 + 0,000	3314 + 0,000	ATERRO	
0 + 0,000		28 + 0,000		EMPRÉSTIMO-105 LE			1.720,000	2.150,000			2.150,000	0,443	951,375	0 + 0,000	32 + 0,000	32 + 0,000	TREVO - RAMO 03 LE	
3285 + 0,000		3290 + 0,000		EMPRÉSTIMO-106 LE			992,000	1.240,000			1.240,000	0,420	520,800	3302 + 0,000	3315 + 0,000	3315 + 0,000	TREVO - PISTA ADIC. LE	
3285 + 0,000		3280 + 0,000		EMPRÉSTIMO-106 LE			1.600,000	2.000,000			2.000,000	0,420	840,000	3302 + 0,000	3315 + 0,000	3315 + 0,000	TREVO - PISTA ADIC. LE	
10 + 0,000		33 + 0,000					1.088,000	1.360,000			1.360,000	0,410	557,600	0 + 0,000	18 + 0,000	18 + 0,000	RAMO 02 LD	
8 + 0,000		33 + 0,000					1.724,000	2.155,000			2.155,000	0,410	883,550	0 + 0,000	16 + 0,000	16 + 0,000	RAMO 01 LE	
							0,000				0,000	0,000	0,000					
							VOLUME TOTAL CORTE =											
							VOLUME TOTAL ATERRO =	699.802,570				m³						
							VOLUME COMPACTADO =	883.777,996				m³						
							COMPACTAÇÃO 100%=	592.131,257				m³						
							COMPACTAÇÃO 95%=	291.646,738				m³						

VOLUME TOTAL CORTE = 699.802,570 m³
VOLUME TOTAL ATERRO = 883.777,996 m³
COMPACTAÇÃO 100%= 592.131,257 m³
COMPACTAÇÃO 95%= 291.646,738 m³

Cuiabá, 10 de fevereiro de 2017

SERVIÇO	TOTAL	A DEDUZIR	NESTA MEDIÇÃO
ESC., CARGA E TRANSP., MAT. DE 1ª CAT., DMT. ATÉ 50 M	0,000	0,000	0,000
ESC., CARGA E TRANSP., MAT. DE 1ª CAT., DMT. DE 200 A 400 M C/E	48.126,318	48.126,318	0,000
ESC., CARGA E TRANSP., MAT. DE 1ª CAT., DMT. DE 400 A 600 M C/E	509.143,030	500.238,030	8.905,000
ESC., CARGA E TRANSP., MAT. DE 1ª CAT., DMT. DE 600 A 800 M C/E	275.874,205	275.874,205	0,000
ESC., CARGA E TRANSP., MAT. DE 1ª CAT., DMT. DE 800 A 1000 M C/E	23.567,294	23.567,294	0,000
ESC., CARGA E TRANSP., MAT. DE 1ª CAT., DMT. DE 1000 A 1200 M C C	19.647,299	19.647,299	0,000
ESC., CARGA E TRANSP., SOLOS MOLES DMT 400 A 600 M	7.419,850	7.419,850	0,000
COMPACTAÇÃO DE ATERROS A 95,00% DO PROCTOR NORMAL	291.646,738	288.708,088	2.938,650
COMPACTAÇÃO DE ATERROS A 100,00% DO PROCTOR INTERMEDIÁRIO	592.131,257	586.164,907	5.966,350

Fiscalização:

Engº José Teodoro Neto
Fiscal - Port. 036/2016
CREA-120776286-5/RN



Obra:	PAVIMENTAÇÃO ASFÁLTICA	PLANILHA PARA CÁLCULO DE VOLUME DE CORTE E ATERRO DE TERRAPLENAGEM
Rodovia:	MT- 336	
Trecho:	Fim do Trecho Pav. - Dvisia Santo Antônio do Leste/ PVA-EntrºMT-130	
Referência :	34ª (Trigésima Quarta) Medição	
Ordem Início:	12/07/2013 - 087/2013	
Período acumulado:	12/07/2013 a 31/01/2017	
Firma:	Construtora Tripolo LTDA	Período Simples: 01/01/2017 a 31/01/2017
		IC 140/2013/00/00-SETPU

ESTACAS		ÁREAS PARCIAIS (m²)		SOMA DAS ÁREAS (m²)		D/2 (m)	VOLUMES (m³)	
EST.	FRAC.	CORTE	ATERRO	CORTE	ATERRO		CORTE	ATERRO
765,000			14,122		14,122	10,000		141,220
766,000			8,835		22,957	10,000		229,570
767,000			9,362		18,197	10,000		181,970
768,000			17,047		26,409	10,000		264,090
769,000			17,117		34,164	10,000		341,640
770,000			14,731		31,848	10,000		318,480
771,000			16,596		31,327	10,000		313,270
772,000			16,574		33,170	10,000		331,700
773,000			11,011		27,585	10,000		275,850
774,000			12,562		23,573	10,000		235,730
775,000			11,355		23,917	10,000		239,170
776,000			8,132		19,487	10,000		194,870
777,000			13,465		21,597	10,000		215,970
778,000			11,607		25,072	10,000		250,720
779,000			14,032		25,639	10,000		256,390
780,000			12,219		26,251	10,000		262,510
781,000			12,914		25,133	10,000		251,330
782,000			14,106		27,020	10,000		270,200
783,000			14,771		28,877	10,000		288,770
784,000			25,088		39,859	10,000		398,590
785,000			24,475		49,563	10,000		495,630
786,000			19,905		44,380	10,000		443,800
787,000			22,511		42,416	10,000		424,160
788,000			21,548		44,059	10,000		440,590
789,000			18,161		39,709	10,000		397,090
790,000			14,755		32,916	10,000		329,160
791,000			15,679		30,434	10,000		304,340
792,000			11,439		27,118	10,000		271,180
793,000			9,171		20,610	10,000		206,100
794,000			7,994		17,165	10,000		171,650
795,000			10,235		18,229	10,000		182,290
796,000			8,901		19,136	10,000		191,360
797,000			9,110		18,011	10,000		180,110
798,000			9,027		18,137	10,000		181,370
799,000			9,857		18,884	10,000		188,840
800,000			9,469		19,326	10,000		193,260
801,000			8,840		18,309	10,000		183,090
802,000			8,255		17,095	10,000		170,950
803,000			10,354		18,609	10,000		186,090
804,000			9,171		19,525	10,000		195,250
805,000			8,886		18,057	10,000		180,570
806,000			9,445		18,331	10,000		183,310
807,000			9,700		19,145	10,000		191,450
808,000			10,080		19,780	10,000		197,800
809,000			8,599		18,679	10,000		186,790
810,000			8,168		16,767	10,000		167,670
811,000			9,574		17,742	10,000		177,420
812,000			9,828		19,402	10,000		194,020

Eng. José Teodoro Neto
Fiscal - Port. 036/2016
CREA - 120776286-5/RN

SUEF III
 Fls. nº 18
 Ass. M



GOVERNO DE
MATO GROSSO
 ESTADO DE TRANSFORMAÇÃO

+55 (05) 3613-6600 / 3613-9508 / 3613-6603
 SINFRA/ENR/EDGAR PRAÇA WAZE - RUA J - QUADRA I - LOTE 5 - SETOR A
 78049-906 - CUIABÁ - MATO GROSSO

MATO GROSSO - ESTADO DE TRANSFORMAÇÃO.
 WWW.MT.GOV.BR

Obra:	PAVIMENTAÇÃO ASFÁLTICA	PLANILHA PARA CÁLCULO DE VOLUME DE CORTE E ATERRO DE TERRAPLENAGEM
Rodovia:	MT- 336	
Trecho:	Fim do Trecho Pav. - Dvisia Santo Antônio do Leste/ PVA-EntrºMT-130	
Referência :	34ª (Trigésima Quarta) Medição	
Ordem Início:	12/07/2013 - 087/2013	
Período acumulado:	12/07/2013 a 31/01/2017	
Período Simples:	01/01/2017 a 31/01/2017	
Firma:	Construtora Tripolo LTDA	IC 140/2013/00/00-SETPU

ESTACAS EST.	ÁREAS PARCIAIS (m²)		SOMA DAS ÁREAS (m²)		D/2 (m)	VOLUMES (m³)	
	FRAC.	CORTE	ATERRO	CORTE		ATERRO	CORTE
813,000			9,609		19,437	10,000	194,370
814,000			7,524		17,133	10,000	171,330
815,000			8,475		15,999	10,000	159,990
816,000			7,850		16,325	10,000	163,250
817,000			8,493		16,343	10,000	163,430
818,000			10,852		19,345	10,000	193,450
819,000			9,888		20,740	10,000	207,400
820,000			13,235		23,123	10,000	231,230
821,000			12,734		25,969	10,000	259,690
822,000			13,902		26,636	10,000	266,360
823,000			13,623		27,525	10,000	275,250
824,000			7,944		21,567	10,000	215,670
825,000			6,779		14,723	10,000	147,230
826,000			6,275		13,054	10,000	130,540
827,000			10,805		17,080	10,000	170,800
828,000			16,004		26,809	10,000	268,090
829,000			13,390		29,394	10,000	293,940
830,000			9,037		22,427	10,000	224,270
831,000			12,105		21,142	10,000	211,420
832,000			11,774		23,879	10,000	238,790
833,000			11,410		23,184	10,000	231,840
834,000			11,690		23,100	10,000	231,000
835,000			11,763		23,453	10,000	234,530
836,000			11,458		23,221	10,000	232,210
837,000			9,779		21,237	10,000	212,370
838,000			11,697		21,476	10,000	214,760
839,000			11,289		22,986	10,000	229,860
840,000			9,758		21,047	10,000	210,470
841,000			10,342		20,100	10,000	201,000
842,000			11,479		21,821	10,000	218,210
843,000			5,688		17,167	10,000	171,670
844,000			12,324		18,012	10,000	180,120
845,000			12,110		24,434	10,000	244,340
846,000			11,739		23,849	10,000	238,490
847,000			11,712		23,451	10,000	234,510
848,000			11,288		23,000	10,000	230,000
849,000			9,677		20,965	10,000	209,650
850,000			9,851		19,528	10,000	195,280
851,000			9,764		19,615	10,000	196,150
852,000			6,903		16,667	10,000	166,670
853,000			7,982		14,885	10,000	148,850
854,000			7,923		15,905	10,000	159,050
855,000			6,699		14,622	10,000	146,220
856,000			9,362		16,061	10,000	160,610
857,000			7,383		16,745	10,000	167,450
858,000			8,039		15,422	10,000	154,220
859,000			10,115		18,154	10,000	181,540
860,000			7,497		17,612	10,000	176,120

Eng. José Teodoro Neto
 Eng. José Teodoro Neto
 Fiscal - Port. 036/2016
 CREA - 120776286-5/RN



Obra:	PAVIMENTAÇÃO ASFÁLTICA	PLANILHA PARA CÁLCULO DE VOLUME DE CORTE E ATERRO DE TERRAPLENAGEM
Rodovia:	MT- 336	
Trecho:	Fim do Trecho Pav. - Dvisia Santo Antônio do Leste/ PVA-EntrºMT-130	
Referência :	34ª (Trigésima Quarta) Medição	
Ordem Início:	12/07/2013 - 087/2013	
Período acumulado:	12/07/2013 a 31/01/2017	
Período Simples:	01/01/2017 a 31/01/2017	
Firma:	Construtora Tripolo LTDA	IC 140/2013/00/00-SETPU

ESTACAS EST.	ÁREAS PARCIAIS (m²)		SOMA DAS ÁREAS (m²)		D/2 (m)	VOLUMES (m³)	
	FRAC.	CORTE	ATERRO	CORTE		CORTE	ATERRO
861,000			8,941		10,000		164,380
862,000			7,350		10,000		162,910
863,000			3,961		10,000		113,110
864,000			6,588		10,000		105,490
865,000			7,369		10,000		139,570
866,000			9,332		10,000		167,010
867,000			8,522		10,000		178,540
868,000			7,323		10,000		158,450
869,000			7,107		10,000		144,300
870,000			6,696		10,000		138,030
871,000			7,427		10,000		141,230
872,000			6,464		10,000		138,910
873,000			7,216		10,000		136,800
874,000			8,190		10,000		154,060
875,000			8,827		10,000		170,170
876,000			7,679		10,000		165,060
877,000			7,510		10,000		151,890
878,000			9,218		10,000		167,280
879,000			8,719		10,000		179,370
880,000			8,548		10,000		172,670
881,000			9,707		10,000		182,550
882,000			11,009		10,000		207,160
883,000			8,854		10,000		198,630
884,000			9,184		10,000		180,380
885,000			11,278		10,000		204,620
886,000			13,425		10,000		247,030
887,000			9,366		10,000		227,910
888,000			12,506		10,000		218,720
889,000			11,800		10,000		243,060
890,000			10,487		10,000		222,870
891,000			8,862		10,000		193,490
892,000			9,873		10,000		187,350
893,000			8,233		10,000		181,060
894,000			12,269		10,000		205,020
895,000			10,969		10,000		232,380
896,000			11,640		10,000		226,090
897,000			11,906		10,000		235,460
898,000			10,385		10,000		222,910
899,000			13,232		10,000		236,170
900,000			11,805		10,000		250,370
901,000			11,440		10,000		232,450
902,000			12,085		10,000		235,250
903,000			11,762		10,000		238,470
904,000			12,013		10,000		237,750
905,000			12,256		10,000		242,690
906,000			13,898		10,000		261,540
907,000			12,045		10,000		259,430
908,000			12,079		10,000		241,240

Eng. José Teodoro Neto

Eng. José Teodoro Neto
 Fiscal - Port. 036/2016
 CREA - 120776286-5/RN

SUEF III
 Fls. nº 20
 Ass. M

SINFRA
 SECRETARIA DE
 INFRAESTRUTURA
 E LOGÍSTICA



GOVERNO DE
MATO GROSSO
 ESTADO DE TRANSFORMAÇÃO

+55 (05) 3613.6600 / 3613.6608 / 3613.6803
 EDIFÍCIO ENG. EDGAR PRADO ARZE - RUA J - QUADRA 1 - LOTE 5 - SETOR A
 750-88-906 - CUIABÁ - MATO GROSSO

MATO GROSSO, ESTADO DE TRANSFORMAÇÃO.

WWW.MT.GOV.BR

Obra:	PAVIMENTAÇÃO ASFÁLTICA		PLANILHA PARA CÁLCULO DE VOLUME DE CORTE E ATERRO DE TERRAPLENAGEM
Rodovia:	MT- 336		
Trecho:	Fim do Trecho Pav. - Dvisia Santo Antônio do Leste/ PVA-EntrºMT-130		
Referência :	34ª (Trigésima Quarta) Medição		
Ordem Início:	12/07/2013 - 087/2013		
Período acumulado:	12/07/2013 a 31/01/2017	Período Simples: 01/01/2017 a 31/01/2017	
Firma:	Construtora Tripolo LTDA	IC 140/2013/00/00-SETPU	

ESTACAS		ÁREAS PARCIAIS (m²)		SOMA DAS ÁREAS (m²)		D/2 (m)	VOLUMES (m³)	
EST.	FRAC.	CORTE	ATERRO	CORTE	ATERRO		CORTE	ATERRO
909,000			13,883		25,962	10,000		259,620
910,000			14,257		28,140	10,000		281,400
911,000			15,181		29,438	10,000		294,380
912,000			15,396		30,577	10,000		305,770
913,000			12,976		28,372	10,000		283,720
914,000			13,811		26,787	10,000		267,870
915,000			16,699		30,510	10,000		305,100
916,000			15,784		32,483	10,000		324,830
917,000			17,744		33,528	10,000		335,280
918,000			14,765		32,509	10,000		325,090
919,000			16,011		30,776	10,000		307,760
920,000			17,570		33,581	10,000		335,810
921,000			19,127		36,697	10,000		366,970
922,000			17,026		36,153	10,000		361,530
923,000			14,677		31,703	10,000		317,030
924,000			13,690		28,367	10,000		283,670
925,000			11,821		25,511	10,000		255,110
926,000			11,302		23,123	10,000		231,230
927,000			10,755		22,057	10,000		220,570
928,000			11,381		22,136	10,000		221,360
929,000			10,978		22,359	10,000		223,590
930,000			11,902		22,880	10,000		228,800
931,000			11,646		23,548	10,000		235,480
932,000			11,852		23,498	10,000		234,980
933,000			12,544		24,396	10,000		243,960
934,000			13,172		25,716	10,000		257,160
935,000			13,933		27,105	10,000		271,050
936,000			13,814		27,747	10,000		277,470
937,000			14,397		28,211	10,000		282,110
938,000			12,248		26,645	10,000		266,450
939,000			11,909		24,157	10,000		241,570
940,000			11,909		23,818	10,000		238,180
941,000			10,034		21,943	10,000		219,430
942,000			10,375		20,409	10,000		204,090
943,000			10,754		21,129	10,000		211,290
944,000			11,242		21,996	10,000		219,960
945,000			10,653		21,895	10,000		218,950
946,000			11,353		22,006	10,000		220,060
947,000			10,413		21,766	10,000		217,660
948,000			10,637		21,050	10,000		210,500
949,000			13,878		24,515	10,000		245,150
950,000			11,924		25,802	10,000		258,020
951,000			9,581		21,505	10,000		215,050
952,000			10,223		19,804	10,000		198,040
953,000			12,140		22,363	10,000		223,630
954,000			12,236		24,376	10,000		243,760
955,000			12,514		24,750	10,000		247,500
956,000			11,874		24,388	10,000		243,880

Eng. José Teodoro Neto
 Eng. José Teodoro Neto

Fiscal - Port. 036/2016
 CREA - 120776286-5/RN



Obra:	PAVIMENTAÇÃO ASFÁLTICA	PLANILHA PARA CÁLCULO DE VOLUME DE CORTE E ATERRO DE TERRAPLENAGEM
Rodovia:	MT- 336	
Trecho:	Fim do Trecho Pav. - Dvisia Santo Antônio do Leste/ PVA-EntrºMT-130	
Referência :	34ª (Trigésima Quarta) Medição	
Ordem Início:	12/07/2013 - 087/2013	
Período acumulado:	12/07/2013 a 31/01/2017	
	Período Simples: 01/01/2017 a 31/01/2017	
Firma:	Construtora Tripolo LTDA	IC 140/2013/00/00-SETPU

ESTACAS EST.	ÁREAS PARCIAIS (m²)		SOMA DAS ÁREAS (m²)		D/2 (m)	VOLUMES (m³)	
	FRAC.	CORTE	ATERRO	CORTE		ATERRO	CORTE
957,000			12,203		10,000		240,770
958,000			12,251		10,000		244,540
959,000			10,809		10,000		230,600
960,000			12,906		10,000		237,150
961,000			10,325		10,000		232,310
962,000			10,306		10,000		206,310
963,000			11,073		10,000		213,790
964,000			10,146		10,000		212,190
965,000			10,217		10,000		203,630
966,000			8,885		10,000		191,020
967,000			9,405		10,000		182,900
968,000			9,384		10,000		187,890
969,000			8,692		10,000		180,760
970,000			8,000		10,000		166,920
971,000			9,679		10,000		176,790
972,000			8,837		10,000		185,160
973,000			9,439		10,000		182,760
974,000			9,835		10,000		192,740
975,000			10,576		10,000		204,110
976,000			12,364		10,000		229,400
977,000			11,019		10,000		233,830
978,000			11,060		10,000		220,790
979,000			11,127		10,000		221,870
980,000			10,037		10,000		211,640
981,000			12,518		10,000		225,550
982,000			9,370		10,000		218,880
983,000			8,880		10,000		182,500
984,000			9,239		10,000		181,190
985,000			9,044		10,000		182,830
986,000			10,175		10,000		192,190
987,000			12,280		10,000		224,550
988,000			12,208		10,000		244,880
989,000			10,382		10,000		225,900
990,000			10,532		10,000		209,140
991,000			9,618		10,000		201,500
992,000			8,732		10,000		183,500
993,000			10,310		10,000		190,420
994,000			13,016		10,000		233,260
995,000			10,047		10,000		230,630
996,000			10,637		10,000		206,840
997,000			10,756		10,000		213,930
998,000			9,662		10,000		204,180
999,000			11,904		10,000		215,660
1.000,000			14,714		10,000		266,180
1.001,000			14,378		10,000		290,920
1.002,000			14,657		10,000		290,350
1.003,000			19,440		10,000		340,970
1.004,000			18,909		10,000		383,490

Eng. José Teodoro Neto
 Fiscal - Port. 036/2016
 CREA - 120776286-5/RN

SUEF III
 Fls. nº 22
 ASS. M



GOVERNO DE
MATO GROSSO
 ESTADO DE TRANSFORMAÇÃO

+55-65 36336600 / 36336609 / 36338803
 EDIFÍCIO ENG. EDGAR PRADO ARZE - RUA 3 - QUADRA 1 - LOTE 5 - SETOR A
 78048-906 - CUIABÁ - MATO GROSSO

MATO GROSSO. ESTADO DE TRANSFORMAÇÃO.

WWW.MT.GOV.BR

Obra: PAVIMENTAÇÃO ASFÁLTICA
Rodovia: MT- 336
Trecho: Fim do Trecho Pav. - Dvisia Santo Antônio do Leste/ PVA-EntrºMT-130
Referência : 34ª (Trigésima Quarta) Medição
Ordem Início: 12/07/2013 - 087/2013
Período acumulado: 12/07/2013 a 31/01/2017 **Período Simples:** 01/01/2017 a 31/01/2017
Firma: Construtora Tripolo LTDA **IC** 140/2013/00/00-SETPU

**PLANILHA PARA CÁLCULO DE
 VOLUME DE CORTE E ATERRO
 DE TERRAPLENAGEM**

ESTACAS		ÁREAS PARCIAIS (m²)		SOMA DAS ÁREAS (m²)		D/2 (m)	VOLUMES (m³)	
EST.	FRAC.	CORTE	ATERRO	CORTE	ATERRO		CORTE	ATERRO
1.005,000			15,240		34,149	10,000		341,490
1.006,000			15,943		31,183	10,000		311,830
1.007,000			13,936		29,879	10,000		298,790
1.008,000			13,750		27,686	10,000		276,860
1.009,000			11,026		24,776	10,000		247,760
1.010,000			7,478		18,504	10,000		185,040
1.011,000			8,627		16,105	10,000		161,050
1.012,000			6,954		15,581	10,000		155,810
1.013,000			5,664		12,618	10,000		126,180
1.014,000			4,492		10,156	10,000		101,560
1.015,000			3,694		8,186	10,000		81,860
1.016,000			3,694		7,388	10,000		73,880
1.017,000			8,564		12,258	10,000		122,580
1.018,000			9,525		18,089	10,000		180,890
1.019,000			4,890		14,415	10,000		144,150
1.020,000			7,788		12,678	10,000		126,780
1.021,000			9,692		17,480	10,000		174,800
1.022,000			9,492		19,184	10,000		191,840
1.023,000			7,974		17,466	10,000		174,660
1.024,000			4,175		12,149	10,000		121,490
1.025,000			7,354		11,529	10,000		115,290
1.026,000			8,658		16,012	10,000		160,120
1.027,000			5,240		13,898	10,000		138,980
1.028,000			4,501		9,741	10,000		97,410
1.029,000			5,146		9,647	10,000		96,470
1.030,000			10,198		15,344	10,000		153,440
1.031,000			10,883		21,081	10,000		210,810
1.032,000			10,321		21,204	10,000		212,040
1.033,000			10,542		20,863	10,000		208,630
1.034,000			8,423		18,965	10,000		189,650
1.035,000			6,111		14,534	10,000		145,340
1.036,000			5,801		11,912	10,000		119,120
1.037,000			8,260		14,061	10,000		140,610
1.038,000			10,794		19,054	10,000		190,540
1.039,000			10,483		21,277	10,000		212,770
1.040,000			10,164		20,647	10,000		206,470
1.041,000			10,013		20,177	10,000		201,770
1.042,000			10,486		20,499	10,000		204,990
1.043,000			11,327		21,813	10,000		218,130
1.044,000			10,061		21,388	10,000		213,880
1.045,000			11,053		21,114	10,000		211,140
1.046,000			10,818		21,871	10,000		218,710
1.047,000			11,213		22,031	10,000		220,310
1.048,000			10,445		21,658	10,000		216,580
1.049,000			8,388		18,833	10,000		188,330
1.050,000			9,271		17,659	10,000		176,590
1.051,000			10,553		19,824	10,000		198,240
1.052,000			8,305		18,858	10,000		188,580

Eng. José Teodoro Neto
 Eng. José Teodoro Neto
 Fiscal - Port. 036/2016
 CREA - 120776286-5/RN



GOVERNO DE
MATO GROSSO
ESTADO DE TRANSFORMAÇÃO

-55 65 3613.6600 / 3613.6608 / 3613.6603
EDIFÍCIO ENF. EDGAR PRADO ARZE - RUA J - QUADRA I - LOTE 5 - SETOR A
78048-906 - CUIABÁ - MATO GROSSO

MATO GROSSO ESTADO DE TRANSFORMAÇÃO.
WWW.MT.GOV.BR

Obra:	PAVIMENTAÇÃO ASFÁLTICA	PLANILHA PARA CÁLCULO DE VOLUME DE CORTE E ATERRO DE TERRAPLENAGEM
Rodovia:	MT- 336	
Trecho:	Fim do Trecho Pav. - Dvisia Santo Antônio do Leste/ PVA-EntrºMT-130	
Referência :	34ª (Trigésima Quarta) Medição	
Ordem Início:	12/07/2013 - 087/2013	
Período acumulado:	12/07/2013 a 31/01/2017	
Período Simples:	01/01/2017 a 31/01/2017	
Firma:	Construtora Tripolo LTDA	IC 140/2013/00/00-SETPU

ESTACAS		ÁREAS PARCIAIS (m²)		SOMA DAS ÁREAS (m²)		D/2 (m)	VOLUMES (m³)	
EST.	FRAC.	CORTE	ATERRO	CORTE	ATERRO		CORTE	ATERRO
1.053,000			8,262		16,567	10,000		165,670
1.054,000			8,465		16,727	10,000		167,270
1.055,000			10,213		18,678	10,000		186,780
1.056,000			11,164		21,377	10,000		213,770
1.057,000			10,648		21,812	10,000		218,120
1.058,000			10,841		21,489	10,000		214,890
1.059,000			11,024		21,865	10,000		218,650
1.060,000			11,000		22,024	10,000		220,240
1.061,000			11,603		22,603	10,000		226,030
1.062,000			11,671		23,274	10,000		232,740
1.063,000			11,470		23,141	10,000		231,410
1.064,000			11,739		23,209	10,000		232,090
1.065,000			10,532		22,271	10,000		222,710
1.066,000			10,951		21,483	10,000		214,830
1.067,000			11,838		22,789	10,000		227,890
1.068,000			11,886		23,724	10,000		237,240
1.069,000			12,029		23,915	10,000		239,150
1.070,000			11,516		23,545	10,000		235,450
1.071,000			11,842		23,358	10,000		233,580
1.072,000			11,912		23,754	10,000		237,540
1.073,000			11,735		23,647	10,000		236,470
1.074,000			12,247		23,982	10,000		239,820
1.075,000			13,130		25,377	10,000		253,770
1.076,000			13,819		26,949	10,000		269,490
1.077,000			12,607		26,426	10,000		264,260
1.078,000			12,154		24,761	10,000		247,610
1.079,000			14,084		26,238	10,000		262,380
1.080,000			13,318		27,402	10,000		274,020
1.081,000			13,634		26,952	10,000		269,520
1.082,000			13,797		27,431	10,000		274,310
1.083,000			15,429		29,226	10,000		292,260
1.084,000			13,523		28,952	10,000		289,520
1.085,000			14,294		27,817	10,000		278,170
1.086,000			14,686		28,980	10,000		289,800
1.087,000			14,056		28,742	10,000		287,420
1.088,000			14,823		28,879	10,000		288,790
1.089,000			15,512		30,335	10,000		303,350
1.090,000			14,911		30,423	10,000		304,230
1.091,000			15,968		30,879	10,000		308,790
1.092,000			16,012		31,980	10,000		319,800
1.093,000			15,661		31,673	10,000		316,730
1.094,000			15,097		30,758	10,000		307,580
1.095,000			15,193		30,290	10,000		302,900
1.096,000			15,912		31,105	10,000		311,050
1.097,000			16,138		32,050	10,000		320,500
1.098,000			15,581		31,719	10,000		317,190
1.099,000			16,363		31,944	10,000		319,440
1.100,000			15,042		31,405	10,000		314,050

Quedá
Eng. José Teodoro Neto
Fiscal - Port. 036/2016
CREA - 120776286-5/RN



Obra:	PAVIMENTAÇÃO ASFÁLTICA	PLANILHA PARA CÁLCULO DE VOLUME DE CORTE E ATERRO DE TERRAPLENAGEM
Rodovia:	MT- 336	
Trecho:	Fim do Trecho Pav. - Dvisia Santo Antônio do Leste/ PVA-EntrºMT-130	
Referência :	34ª (Trigésima Quarta) Medição	
Ordem Início:	12/07/2013 - 087/2013	
Período acumulado:	12/07/2013 a 31/01/2017	
	Período Simples: 01/01/2017 a 31/01/2017	
Firma:	Construtora Tripolo LTDA	IC 140/2013/00/00-SETPU

ESTACAS		ÁREAS PARCIAIS (m²)		SOMA DAS ÁREAS (m²)		D/2 (m)	VOLUMES (m³)	
EST.	FRAC.	CORTE	ATERRO	CORTE	ATERRO		CORTE	ATERRO
1.101,000			14,420		29,462	10,000		294,620
1.102,000			13,204		27,624	10,000		276,240
1.103,000			12,762		25,966	10,000		259,660
1.104,000			13,286		26,048	10,000		260,480
1.105,000			13,157		26,443	10,000		264,430
1.106,000			13,435		26,592	10,000		265,920
1.107,000			14,001		27,436	10,000		274,360
1.108,000			12,001		26,002	10,000		260,020
1.109,000			12,891		24,892	10,000		248,920
1.110,000			13,292		26,183	10,000		261,830
1.111,000			12,933		26,225	10,000		262,250
1.112,000			13,049		25,982	10,000		259,820
1.113,000			12,885		25,934	10,000		259,340
1.114,000			12,416		25,301	10,000		253,010
1.115,000			10,492		22,908	10,000		229,080
1.116,000			11,935		22,427	10,000		224,270
1.117,000			11,203		23,138	10,000		231,380
1.118,000			10,683		21,886	10,000		218,860
1.119,000			12,320		23,003	10,000		230,030
1.120,000			11,569		23,889	10,000		238,890
1.121,000			11,389		22,958	10,000		229,580
1.122,000			12,959		24,348	10,000		243,480
1.123,000			12,873		25,832	10,000		258,320
1.124,000			12,538		25,411	10,000		254,110
1.125,000			13,805		26,343	10,000		263,430
1.126,000			13,845		27,650	10,000		276,500
1.127,000			11,990		25,835	10,000		258,350
1.128,000			13,017		25,007	10,000		250,070
1.129,000			12,163		25,180	10,000		251,800
1.130,000			11,673		23,836	10,000		238,360
1.131,000			12,080		23,753	10,000		237,530
1.132,000			12,168		24,248	10,000		242,480
1.133,000			11,485		23,653	10,000		236,530
1.134,000			11,750		23,235	10,000		232,350
1.135,000			12,410		24,160	10,000		241,600
1.136,000			11,265		23,675	10,000		236,750
1.137,000			15,241		26,506	10,000		265,060
1.138,000			14,788		30,029	10,000		300,290
1.139,000			9,864		24,652	10,000		246,520
1.140,000			8,324		18,188	10,000		181,880
1.141,000			9,710		18,034	10,000		180,340
1.142,000			9,758		19,468	10,000		194,680
1.143,000			12,864		22,622	10,000		226,220
1.144,000			12,499		25,363	10,000		253,630
1.145,000			13,045		25,544	10,000		255,440
1.146,000			11,368		24,413	10,000		244,130
1.147,000			9,433		20,801	10,000		208,010
1.148,000			12,337		21,770	10,000		217,700

Eng. José Teodoro Neto
 Fiscal - Port. 036/2016
 CREA - 120776286-5/RN



Obra:	PAVIMENTAÇÃO ASFÁLTICA	PLANILHA PARA CÁLCULO DE VOLUME DE CORTE E ATERRO DE TERRAPLENAGEM
Rodovia:	MT- 336	
Trecho:	Fim do Trecho Pav. - Dvisia Santo Antônio do Leste/ PVA-EntrºMT-130	
Referência :	34ª (Trigésima Quarta) Medição	
Ordem Início:	12/07/2013 - 087/2013	
Período acumulado:	12/07/2013 a 31/01/2017	
Firma:	Construtora Tripolo LTDA	IC 140/2013/00/00-SETPU

ESTACAS		ÁREAS PARCIAIS (m²)		SOMA DAS ÁREAS (m²)		D/2 (m)	VOLUMES (m³)	
EST.	FRAC.	CORTE	ATERRO	CORTE	ATERRO		CORTE	ATERRO
1.149,000			15,306		27,643	10,000		276,430
1.150,000			22,747		38,053	10,000		380,530
1.151,000			28,285		51,032	10,000		510,320
1.152,000			26,974		55,259	10,000		552,590
1.153,000			24,716		51,690	10,000		516,900
1.154,000			31,778		56,494	10,000		564,940
1.155,000			29,313		61,091	10,000		610,910
1.156,000			26,900		56,213	10,000		562,130
1.157,000			23,657		50,557	10,000		505,570
1.158,000			20,014		43,671	10,000		436,710
1.159,000			14,942		34,956	10,000		349,560
1.160,000			13,586		28,528	10,000		285,280
1.161,000			13,606		27,192	10,000		271,920
1.162,000			13,861		27,467	10,000		274,670
1.163,000			12,140		26,001	10,000		260,010
1.164,000			12,090		24,230	10,000		242,300
1.165,000			11,608		23,698	10,000		236,980
1.166,000			11,588		23,196	10,000		231,960
1.167,000			10,970		22,558	10,000		225,580
1.168,000			13,194		24,164	10,000		241,640
1.169,000			13,005		26,199	10,000		261,990
1.170,000			13,148		26,153	10,000		261,530
1.171,000			14,075		27,223	10,000		272,230
1.172,000			14,671		28,746	10,000		287,460
1.173,000			15,105		29,776	10,000		297,760
1.174,000			14,878		29,983	10,000		299,830
1.175,000			15,840		30,718	10,000		307,180
1.176,000			14,793		30,633	10,000		306,330
1.177,000			14,779		29,572	10,000		295,720
1.178,000			13,161		27,940	10,000		279,400
1.179,000			14,274		27,435	10,000		274,350
1.180,000			13,283		27,557	10,000		275,570
1.181,000			12,563		25,846	10,000		258,460
1.182,000			12,033		24,596	10,000		245,960
1.183,000			10,896		22,929	10,000		229,290
1.184,000			10,460		21,356	10,000		213,560
1.185,000			10,377		20,837	10,000		208,370
1.186,000			9,483		19,860	10,000		198,600
1.187,000			10,098		19,581	10,000		195,810
1.188,000			9,890		19,988	10,000		199,880
1.189,000			10,718		20,608	10,000		206,080
1.190,000			11,310		22,028	10,000		220,280
1.191,000			10,525		21,835	10,000		218,350
1.192,000			11,476		22,001	10,000		220,010
1.193,000			10,502		21,978	10,000		219,780
1.194,000			9,392		19,894	10,000		198,940
1.195,000			10,815		20,207	10,000		202,070
1.196,000			11,731		22,346	10,000		225,460

Eng. José Teodoro Neto
 Fiscal - Port. 036/2016

SUEF III
 Fis. nº 26
 Ass. M

SINFRA
 SECRETARIA DE
 INFRAESTRUTURA
 E LOGÍSTICA



GOVERNO DE
MATO GROSSO
 ESTADO DE TRANSFORMAÇÃO

+55 65 36336609 / 36336608 / 36336609
 EDIFÍCIO ENG. EDGAR PRADO ARZE - RUA J - QUADRA I - LOTE 5 - SETOR A
 73049-906 - CUIABÁ - MATO GROSSO

MATO GROSSO - ESTADO DE TRANSFORMAÇÃO

WWW.MT.GOV.BR

Obra:	PAVIMENTAÇÃO ASFÁLTICA	PLANILHA PARA CÁLCULO DE VOLUME DE CORTE E ATERRO DE TERRAPLENAGEM
Rodovia:	MT- 336	
Trecho:	Fim do Trecho Pav. - Dvisia Santo Antônio do Leste/ PVA-EntrºMT-130	
Referência :	34ª (Trigésima Quarta) Medição	
Ordem Início:	12/07/2013 - 087/2013	
Período acumulado:	12/07/2013 a 31/01/2017	
	Período Simples: 01/01/2017 a 31/01/2017	
Firma:	Construtora Tripolo LTDA	IC 140/2013/00/00-SETPU

ESTACAS EST.	ÁREAS PARCIAIS (m²)		SOMA DAS ÁREAS (m²)		D/2 (m)	VOLUMES (m³)	
	FRAC.	CORTE	ATERRO	CORTE		CORTE	ATERRO
1.197,000			10,058		10,000		217,890
1.198,000			10,901		10,000		209,590
1.199,000			11,768		10,000		226,690
1.200,000			13,140		10,000		249,080
1.201,000			10,115		10,000		232,550
1.202,000			11,609		10,000		217,240
1.203,000			12,181		10,000		237,900
1.204,000			15,602		10,000		277,830
1.205,000			12,350		10,000		279,520
1.206,000			12,605		10,000		249,550
1.207,000			14,698		10,000		273,030
1.208,000			13,700		10,000		283,980
1.209,000			14,313		10,000		280,130
1.210,000			14,426		10,000		144,260
1.211,000			13,730		10,000		281,560
1.212,000			13,170		10,000		269,000
1.213,000			14,430		10,000		276,000
1.214,000			12,497		10,000		269,270
1.215,000			11,433		10,000		239,300
1.216,000			12,025		10,000		234,580
1.217,000			12,100		10,000		241,250
1.218,000			9,862		10,000		219,620
1.219,000			13,078		10,000		229,400
1.220,000			11,874		10,000		249,520
1.221,000			13,314		10,000		251,880
1.222,000			12,459		10,000		257,730
1.223,000			14,530		10,000		269,890
1.224,000			14,772		10,000		293,020
1.225,000			14,431		10,000		292,030
1.226,000			16,757		10,000		311,880
1.227,000			14,835		10,000		315,920
1.228,000			16,738		10,000		315,730
1.229,000			18,866		10,000		356,040
1.230,000			18,115		10,000		369,810
1.231,000			16,686		10,000		348,010
1.232,000			19,283		10,000		359,690
1.233,000			21,167		10,000		404,500
1.234,000			16,544		10,000		377,110
1.235,000			16,495		10,000		330,390
1.236,000			17,179		10,000		336,740
1.237,000			15,304		10,000		324,830
1.238,000			15,097		10,000		304,010
1.239,000			14,881		10,000		299,780
1.240,000			13,484		10,000		283,650
1.241,000			13,042		10,000		265,260
1.242,000			13,434		10,000		264,760
1.243,000			14,530		10,000		279,640
1.244,000			13,956		10,000		284,860

Eng. José Teodoro Neto
 Fiscal - Port. 036/2016
 CREA - 120776286-5/RN

SUEF III
Fls. nº 27
Ass. M

SINFRA
SECRETARIA DE
INFRAESTRUTURA
E LOGÍSTICA



GOVERNO DE
MATO GROSSO
ESTADO DE TRANSFORMAÇÃO

+55 65 3633.6000 / 3633.6600 / 3633.6800
EDIFÍCIO ENG. EDGAR PRADO ARZE - RUA J - QUADRA 1 - LOTE 5 - SETOR A
79049-906 - CUIABÁ - MATO GROSSO

MATO GROSSO, ESTADO DE TRANSFORMAÇÃO.

WWW.MT.GOV.BR

Obra:	PAVIMENTAÇÃO ASFÁLTICA		PLANILHA PARA CÁLCULO DE VOLUME DE CORTE E ATERRO DE TERRAPLENAGEM
Rodovia:	MT- 336		
Trecho:	Fim do Trecho Pav. - Dvisia Santo Antônio do Leste/ PVA-EntrºMT-130		
Referência :	34ª (Trigésima Quarta) Medição		
Ordem Início:	12/07/2013 - 087/2013		
Período acumulado:	12/07/2013 a 31/01/2017	Período Simples: 01/01/2017 a 31/01/2017	
Firma:	Construtora Tripolo LTDA	IC 140/2013/00/00-SETPU	

ESTACAS		ÁREAS PARCIAIS (m²)		SOMA DAS ÁREAS (m²)		D/2 (m)	VOLUMES (m³)	
EST.	FRAC.	CORTE	ATERRO	CORTE	ATERRO		CORTE	ATERRO
1.245,000			13,463		27,419	10,000		274,190
1.246,000			14,393		27,856	10,000		278,560
1.247,000			15,538		29,931	10,000		299,310
1.248,000			16,565		32,103	10,000		321,030
1.249,000			19,820		36,385	10,000		363,850
1.250,000			21,614		41,434	10,000		414,340
1.251,000			7,560		29,174	10,000		291,740
1.252,000			8,667		16,227	10,000		162,270
1.253,000			11,658		20,325	10,000		203,250
1.254,000			12,696		24,354	10,000		243,540
1.255,000			13,257		25,953	10,000		259,530
1.256,000			16,188		29,445	10,000		294,450
1.257,000			16,799		32,987	10,000		329,870
1.258,000			17,970		34,769	10,000		347,690
1.259,000			18,142		36,112	10,000		361,120
1.260,000			18,739		36,881	10,000		368,810
1.261,000			18,418		37,157	10,000		371,570
1.262,000			19,684		38,102	10,000		381,020
1.263,000			19,061		38,745	10,000		387,450
1.264,000			17,042		36,103	10,000		361,030
1.265,000			16,970		34,012	10,000		340,120
1.266,000			16,248		33,218	10,000		332,180
1.267,000			16,377		32,625	10,000		326,250
1.268,000			16,867		33,244	10,000		332,440
1.269,000			16,183		33,050	10,000		330,500
1.270,000			14,537		30,720	10,000		307,200
1.271,000			13,264		27,801	10,000		278,010
1.272,000			12,672		25,936	10,000		259,360
1.273,000			12,252		24,924	10,000		249,240
1.274,000			12,260		24,512	10,000		245,120
1.275,000			12,108		24,368	10,000		243,680
1.276,000			12,309		24,417	10,000		244,170
1.277,000			10,889		23,198	10,000		231,980
1.278,000			11,697		22,586	10,000		225,860
1.279,000			11,774		23,471	10,000		234,710
1.280,000			10,704		22,478	10,000		224,780
1.281,000			9,669		20,373	10,000		203,730
1.282,000			9,128		18,797	10,000		187,970
1.283,000			9,490		18,618	10,000		186,180
1.284,000			11,246		20,736	10,000		207,360
1.285,000			11,618		22,864	10,000		228,640
1.286,000			12,819		24,437	10,000		244,370
1.287,000			14,346		27,165	10,000		271,650
1.288,000			16,674		31,020	10,000		310,200
1.289,000			16,554		33,228	10,000		332,280
1.290,000			17,185		33,739	10,000		337,390
1.291,000			14,491		31,676	10,000		316,760
1.292,000			13,894		28,385	10,000		283,850

Eng. José Teodoro Neto

Fiscal - Port. 036/2016

CREA - 120776286-5/RN

Cuiabá, 10 de fevereiro de 2017

SUEF III
Fls. nº 28
Ass. M

SINFRA
SECRETARIA DE
INFRAESTRUTURA
E LOGÍSTICA



GOVERNO DE
MATO GROSSO
ESTADO DE TRANSFORMAÇÃO

+55 (55) 3613/6600 / 3912/8608 / 3613/8805
EDIFÍCIO ENG. EDGAR PRADO ARZE - RUA J - QUADRA 1 - LOTE 5 - SETOR A
78044-905 - CUIABÁ - MATO GROSSO

MATO GROSSO - ESTADO DE TRANSFORMAÇÃO.

WWW.MT.GOV.BR

Obra: PAVIMENTAÇÃO ASFÁLTICA
Rodovia: MT- 336
Trecho: Fim do Trecho Pav. - Dvisia Santo Antônio do Leste/ PVA-EntrºMT-130
Referência : 34ª (Trigésima Quarta) Medição
Ordem Início: 12/07/2013 - 087/2013
Período acumulado: 12/07/2013 a 31/01/2017 **Período Simples:** 01/01/2017 a 31/01/2017
Firma: Construtora Tripolo LTDA **IC** 140/2013/00/00-SETPU

**PLANILHA PARA CÁLCULO DE
VOLUME DE CORTE E ATERRO
DE TERRAPLENAGEM**

ESTACAS		ÁREAS PARCIAIS (m²)		SOMA DAS ÁREAS (m²)		D/2 (m)	VOLUMES (m³)	
EST.	FRAC.	CORTE	ATERRO	CORTE	ATERRO		CORTE	ATERRO
1.293,000			14,102		27,996	10,000		279,960
1.294,000			13,144		27,246	10,000		272,460
1.295,000			14,654		27,798	10,000		277,980
1295+7,414			14,419		29,073	10,000		290,730
1.296,000			14,118		28,537	10,000		285,370
1.297,000			12,365		26,483	10,000		264,830
1.298,000			10,010		22,375	10,000		223,750
1.299,000			9,480		19,490	10,000		194,900
1299+7,414			9,578		19,058	10,000		190,580
1.300,000			9,698		19,276	10,000		192,760
1.301,000			11,670		21,368	10,000		213,680
1.302,000			13,335		25,005	10,000		250,050
1.303,000			14,987		28,322	10,000		283,220
1.304,000			16,495		31,482	10,000		314,820
1.305,000			17,611		34,106	10,000		341,060
1.306,000			16,617		34,228	10,000		342,280
1.307,000			16,184		32,801	10,000		328,010
1.308,000			15,844		32,028	10,000		320,280
1.309,000			15,754		31,598	10,000		315,980
1.310,000			16,893		32,647	10,000		326,470
1.311,000			15,643		32,536	10,000		325,360
1.312,000			15,786		31,429	10,000		314,290
1.313,000			15,670		31,456	10,000		314,560
1.314,000			12,691		28,361	10,000		283,610
1314+5,598			13,057		25,748	10,000		257,480
1.315,000			13,775		26,832	10,000		268,320
1.316,000			13,037		26,812	10,000		268,120
1316+10,000			13,346		26,383	10,000		263,830
1.317,000			13,566		26,912	10,000		269,120
1.318,000			13,580		27,146	10,000		271,460
1318+5,598			13,233		26,813	10,000		268,130
1.319,000			12,536		25,769	10,000		257,690
1.320,000			10,782		23,318	10,000		233,180
1.321,000			11,475		22,257	10,000		222,570
1.322,000			10,316		21,791	10,000		217,910
1.323,000			9,283		19,599	10,000		195,990
1323+10,000			9,478		18,761	10,000		187,610
1.324,000			9,577		19,055	10,000		190,550
1.325,000			9,078		18,655	10,000		186,550
1.326,000			8,635		17,713	10,000		177,130
1.327,000			9,767		18,402	10,000		184,020
1.328,000			8,271		18,038	10,000		180,380
1.329,000			8,417		16,688	10,000		166,880
1.330,000			9,295		17,712	10,000		177,120
1.331,000			8,604		17,899	10,000		178,990
1.332,000			8,112		16,716	10,000		167,160
1.333,000			8,456		16,568	10,000		165,680
1.334,000			8,248		16,704	10,000		167,040

Eng. José Teodoro Neto
Fiscal - Port. 036/2016
CREA - 120776286-5/RN

SUEF III
Fls. nº 29
ASS. M



GOVERNO DE
MATO GROSSO
ESTADO DE TRANSFORMAÇÃO

+55 65 26136500 / 36334906 / 36344905
RUA J - QUADRA 1 - LOTE 5 - SETOR A
78049-906 - CUIABÁ - MATO GROSSO

MATO GROSSO ESTADO DE TRANSFORMAÇÃO.
WWW.MT.GOV.BR

Obra:	PAVIMENTAÇÃO ASFÁLTICA	PLANILHA PARA CÁLCULO DE VOLUME DE CORTE E ATERRO DE TERRAPLENAGEM
Rodovia:	MT- 336	
Trecho:	Fim do Trecho Pav. - Dvisia Santo Antônio do Leste/ PVA-EntrºMT-130	
Referência :	34ª (Trigésima Quarta) Medição	
Ordem Início:	12/07/2013 - 087/2013	
Período acumulado:	12/07/2013 a 31/01/2017	
	Período Simples: 01/01/2017 a 31/01/2017	
Firma:	Construtora Tripolo LTDA	IC 140/2013/00/00-SETPU

ESTACAS EST.	ÁREAS PARCIAIS (m²)		SOMA DAS ÁREAS (m²)		D/2 (m)	VOLUMES (m³)	
	FRAC.	CORTE	ATERRO	CORTE		ATERRO	CORTE
1.335,000			7,832		16,080	10,000	160,800
1335+10,000			8,371		16,203	10,000	162,030
1.336,000			9,035		17,406	10,000	174,060
1.337,000			9,867		18,902	10,000	189,020
1.338,000			8,313		18,180	10,000	181,800
1.339,000			7,459		15,772	10,000	157,720
1.340,000			9,287		16,746	10,000	167,460
1.341,000			9,477		18,764	10,000	187,640
1.342,000			8,410		17,887	10,000	178,870
1342+10,000			8,464		16,874	10,000	168,740
1.343,000			8,560		17,024	10,000	170,240
1.344,000			10,167		18,727	10,000	187,270
1.345,000			10,676		20,843	10,000	208,430
1.346,000			11,282		21,958	10,000	219,580
1.347,000			12,094		23,376	10,000	233,760
1.348,000			11,690		23,784	10,000	237,840
1.349,000			12,860		24,550	10,000	245,500
1.350,000			13,649		26,509	10,000	265,090
1.351,000			14,189		27,838	10,000	278,380
1.352,000			13,096		27,285	10,000	272,850
1.353,000			13,622		26,718	10,000	267,180
1353+14,629			13,435		27,057	10,000	270,570
1.354,000			13,299		26,734	10,000	267,340
1.355,000			13,325		26,624	10,000	266,240
1.356,000			14,190		27,515	10,000	275,150
1.357,000			14,873		29,063	10,000	290,630
1.358,000			13,709		28,582	10,000	285,820
1.359,000			11,958		25,667	10,000	256,670
1.360,000			12,827		24,785	10,000	247,850
1360+14,629			13,020		25,847	10,000	258,470
1.361,000			13,021		26,041	10,000	260,410
1.362,000			12,634		25,655	10,000	256,550
1.363,000			14,015		26,649	10,000	266,490
1.364,000			14,320		28,335	10,000	283,350
1.365,000			13,713		28,033	10,000	280,330
1.366,000			14,830		28,543	10,000	285,430
1.367,000			13,879		28,709	10,000	287,090
1.368,000			12,652		26,531	10,000	265,310
1.369,000			13,826		26,478	10,000	264,780
1.370,000			13,692		27,518	10,000	275,180
1.371,000			16,458		30,150	10,000	301,500
1.372,000			14,221		30,679	10,000	306,790
1.373,000			14,922		29,143	10,000	291,430
1.374,000			15,643		30,565	10,000	305,650
1.375,000			15,956		31,599	10,000	315,990
1.376,000			11,680		27,636	10,000	276,360
1.377,000			12,231		23,911	10,000	239,110
1377+10,000			11,584		23,815	10,000	238,150

Joseador
Eng. José Teodoro Neto
Fiscal - Port. 036/2016
CREA - 120776286-5/RN



Obra:	PAVIMENTAÇÃO ASFÁLTICA	PLANILHA PARA CÁLCULO DE VOLUME DE CORTE E ATERRO DE TERRAPLENAGEM
Rodovia:	MT- 336	
Trecho:	Fim do Trecho Pav. - Dvisia Santo Antônio do Leste/ PVA-Entr°MT-130	
Referência :	34ª (Trigésima Quarta) Medição	
Ordem Início:	12/07/2013 - 087/2013	
Período acumulado:	12/07/2013 a 31/01/2017	
	Período Simples: 01/01/2017 a 31/01/2017	
Firma:	Construtora Tripolo LTDA	IC 140/2013/00/00-SETPU

ESTACAS		ÁREAS PARCIAIS (m²)		SOMA DAS ÁREAS (m²)		D/2 (m)	VOLUMES (m³)	
EST.	FRAC.	CORTE	ATERRO	CORTE	ATERRO		CORTE	ATERRO
1.378,000			11,138		22,722	10,000		227,220
1.379,000			13,866		25,004	10,000		250,040
1.380,000			12,616		26,482	10,000		264,820
1380+14,150			13,649		26,265	10,000		262,650
1.381,000			13,917		27,566	10,000		275,660
1.382,000			13,029		26,946	10,000		269,460
1382+10,000			13,360		26,389	10,000		263,890
1.383,000			13,848		27,208	10,000		272,080
1.384,000			16,426		30,274	10,000		302,740
1.385,000			11,584		28,010	10,000		280,100
1.386,000			10,691		22,275	10,000		222,750
1.387,000			12,945		23,636	10,000		236,360
1387+14,150			12,766		25,711	10,000		257,110
1.388,000			12,673		25,439	10,000		254,390
1.389,000			10,454		23,127	10,000		231,270
1.390,000			12,204		22,658	10,000		226,580
1.391,000			11,275		23,479	10,000		234,790
1.392,000			10,842		22,117	10,000		221,170
1.393,000			11,206		22,048	10,000		220,480
1.394,000			9,660		20,866	10,000		208,660
1.395,000			9,598		19,258	10,000		192,580
1395+10,000			10,460		20,058	10,000		200,580
1.396,000			11,298		21,758	10,000		217,580
1.397,000			10,745		22,043	10,000		220,430
1.398,000			11,057		21,802	10,000		218,020
1.399,000			10,701		21,758	10,000		217,580
1.400,000			9,554		20,255	10,000		202,550
1400+10,000			9,488		19,042	10,000		190,420
1.401,000			9,558		19,046	10,000		190,460
1.402,000			12,621		22,179	10,000		221,790
1.403,000			2,729		15,350	10,000		153,500
1.404,000			19,345		22,074	10,000		220,740
1.405,000			20,229		39,574	10,000		395,740
1.406,000			17,521		37,750	10,000		377,500
1.407,000			13,161		30,682	10,000		306,820
1.408,000			12,176		25,337	10,000		253,370
1.409,000			5,603		17,779	10,000		177,790
1.410,000			0,000		5,603	10,000		56,030
1.411,000			7,129		7,129	10,000		71,290
1.412,000			16,709		23,838	10,000		238,380
1.413,000			18,670		35,379	10,000		353,790
1.414,000			20,658		39,328	10,000		393,280
1.415,000			17,945		38,603	10,000		386,030
1.416,000			16,146		34,091	10,000		340,910
1.417,000			15,419		31,565	10,000		315,650
1.418,000			13,802		29,221	10,000		292,210
1.419,000			12,446		26,248	10,000		262,480
1.420,000			10,302		22,748	10,000		227,480

Teodoro
 Eng. José Teodoro Neto
 Fiscal - Port. 036/2016
 CREA - 120776286-5/RN

SUEF III
 Fis. nº 31
 Ass. M

SINFRA
 SECRETARIA DE
 INFRAESTRUTURA
 E LOGÍSTICA



GOVERNO DE
MATO GROSSO
 ESTADO DE TRANSFORMAÇÃO

55 65 2613/6600 / 3803/6606 / 3813/6803
 EDIFÍCIO ENG. EDC AR FRADO ARZE - RUA JI - QUADRA I - LOTE 5 - SETOR A
 75049-906 - CUIABÁ - MATO GROSSO

MATO GROSSO. ESTADO DE TRANSFORMAÇÃO.

WWW.MT.GOV.BR

Obra:	PAVIMENTAÇÃO ASFÁLTICA	PLANILHA PARA CÁLCULO DE VOLUME DE CORTE E ATERRO DE TERRAPLENAGEM
Rodovia:	MT- 336	
Trecho:	Fim do Trecho Pav. - Dvisia Santo Antônio do Leste/ PVA-EntrºMT-130	
Referência :	34ª (Trigésima Quarta) Medição	
Ordem Início:	12/07/2013 - 087/2013	
Período acumulado:	12/07/2013 a 31/01/2017	
Período Simples:	01/01/2017 a 31/01/2017	
Firma:	Construtora Tripolo LTDA	IC 140/2013/00/00-SETPU

ESTACAS		ÁREAS PARCIAIS (m²)		SOMA DAS ÁREAS (m²)		D/2 (m)	VOLUMES (m³)	
EST.	FRAC.	CORTE	ATERRO	CORTE	ATERRO		CORTE	ATERRO
1.421,000			11,191		21,493	10,000		214,930
1.422,000			12,325		23,516	10,000		235,160
1422+10,572			11,904		24,229	10,000		242,290
1.423,000			11,651		23,555	10,000		235,550
1.424,000			12,431		24,082	10,000		240,820
1.425,000			13,604		26,035	10,000		260,350
1.426,000			13,025		26,629	10,000		266,290
1.427,000			13,747		26,772	10,000		267,720
1.428,000			12,208		25,955	10,000		259,550
1.429,000			10,641		22,849	10,000		228,490
1.430,000			8,725		19,366	10,000		193,660
1.431,000			6,996		15,721	10,000		157,210
1.432,000			9,365		16,361	10,000		163,610
1.433,000			10,783		20,148	10,000		201,480
1.434,000			11,978		22,761	10,000		227,610
1434+10,572			11,793		23,771	10,000		237,710
1.435,000			11,635		23,428	10,000		234,280
1.436,000			12,838		24,473	10,000		244,730
1.437,000			12,073		24,911	10,000		249,110
1.438,000			11,166		23,239	10,000		232,390
1.439,000			13,473		24,639	10,000		246,390
1.440,000			15,922		29,395	10,000		293,950
1.441,000			14,986		30,908	10,000		309,080
1.442,000			16,015		31,001	10,000		310,010
1.443,000			15,039		31,054	10,000		310,540
1.444,000			14,220		29,259	10,000		292,590
1.445,000			14,060		28,280	10,000		282,800
1.446,000			12,971		27,031	10,000		270,310
1.447,000			15,848		28,819	10,000		288,190
1.448,000			12,792		28,640	10,000		286,400
1.449,000			13,993		26,785	10,000		267,850
1.450,000			13,321		27,314	10,000		273,140
1.451,000			10,930		24,251	10,000		242,510
1.452,000			11,483		22,413	10,000		224,130
1.453,000			11,549		23,032	10,000		230,320
1.454,000			11,113		22,662	10,000		226,620
1.455,000			11,022		22,135	10,000		221,350
1.456,000			12,066		23,088	10,000		230,880
1.457,000			10,364		22,430	10,000		224,300
1.458,000			13,151		23,515	10,000		235,150
1458+9,140			13,297		26,448	10,000		264,480
1.459,000			13,308		26,605	10,000		266,050
1.460,000			13,076		26,384	10,000		263,840
1.461,000			13,057		26,133	10,000		261,330
1.462,000			13,283		26,340	10,000		263,400
1.463,000			12,404		25,687	10,000		256,870
1.464,000			14,845		27,249	10,000		272,490
1.465,000			11,460		26,305	10,000		263,050

Eng. Jose Teodoro Neto

Fiscal - Port. 036/2016
 CREA - 120776286-5/RN



GOVERNO DE
MATO GROSSO
ESTADO DE TRANSFORMAÇÃO

EDIFÍCIO ENR. EDGAR PRADO ARZE - RUA J - QUADRA 1 - LOTE 5 - SETOR A
73042-906 - CUIABÁ - MATO GROSSO

MATO GROSSO - ESTADO DE TRANSFORMAÇÃO.
WWW.MT.GOV.BR

Obra:	PAVIMENTAÇÃO ASFÁLTICA	PLANILHA PARA CÁLCULO DE VOLUME DE CORTE E ATERRO DE TERRAPLENAGEM
Rodovia:	MT- 336	
Trecho:	Fim do Trecho Pav. - Dvisia Santo Antônio do Leste/ PVA-Entr°MT-130	
Referência :	34ª (Trigésima Quarta) Medição	
Ordem Início:	12/07/2013 - 087/2013	
Período acumulado:	12/07/2013 a 31/01/2017	
Período Simples:	01/01/2017 a 31/01/2017	
Firma:	Construtora Tripolo LTDA	IC 140/2013/00/00-SETPU

ESTACAS EST.	ÁREAS PARCIAIS (m²)		SOMA DAS ÁREAS (m²)		D/2 (m)	VOLUMES (m³)	
	FRAC.	CORTE	ATERRO	CORTE		ATERRO	CORTE
1.466,000			13,331		24,791	10,000	247,910
1.467,000			12,380		25,711	10,000	257,110
1.468,000			12,498		24,878	10,000	248,780
1.469,000			11,593		24,091	10,000	240,910
1.470,000			11,483		23,076	10,000	230,760
1470+9,140			12,286		23,769	10,000	237,690
1.471,000			13,086		25,372	10,000	253,720
1.472,000			12,426		25,512	10,000	255,120
1.473,000			12,356		24,782	10,000	247,820
1.474,000			12,536		24,892	10,000	248,920
1.475,000			14,368		26,904	10,000	269,040
1.476,000			15,435		29,803	10,000	298,030
1.477,000			14,112		29,547	10,000	295,470
1.478,000			11,556		25,668	10,000	256,680
1.479,000			11,625		23,181	10,000	231,810
1.480,000			10,942		22,567	10,000	225,670
1.481,000			10,449		21,391	10,000	213,910
1.482,000			10,256		20,705	10,000	207,050
1.483,000			10,592		20,848	10,000	208,480
1.484,000			11,073		21,665	10,000	216,650
1.485,000			9,124		20,197	10,000	201,970
1.486,000			9,061		18,185	10,000	181,850
1.487,000			9,075		18,136	10,000	181,360
1.488,000			10,729		19,804	10,000	198,040
1488+14,333			10,479		21,208	10,000	212,080
1.489,000			10,442		20,921	10,000	209,210
1.490,000			10,889		21,331	10,000	213,310
1.491,000			12,078		22,967	10,000	229,670
1.492,000			13,341		25,419	10,000	254,190
1492+14,333			13,292		26,633	10,000	266,330
1.493,000			13,250		26,542	10,000	265,420
1.494,000			15,439		28,689	10,000	286,890
1.495,000			13,167		28,606	10,000	286,060
1.496,000			14,140		27,307	10,000	273,070
1.497,000			15,757		29,897	10,000	298,970
1.498,000			14,569		30,326	10,000	303,260
1.499,000			13,927		28,496	10,000	284,960
1.500,000			17,138		31,065	10,000	310,650
1.501,000			16,848		33,986	10,000	339,860
1.502,000			16,029		32,877	10,000	328,770
1.503,000			14,053		30,082	10,000	300,820
1503+10,000			13,889		27,942	10,000	279,420
1.504,000			14,219		28,108	10,000	281,080
1.505,000			16,700		30,919	10,000	309,190
1.506,000			19,770		36,470	10,000	364,700
1.507,000			16,937		36,707	10,000	367,070
1.508,000			19,971		36,908	10,000	369,080
1508+10,000			23,197		43,168	10,000	431,680

Eng. José Teodoro Neto
Eng. José Teodoro Neto
Fiscal - Port. 036/2016
CREA - 120776286-5/RN



Obra: PAVIMENTAÇÃO ASFÁLTICA
Rodovia: MT- 336
Trecho: Fim do Trecho Pav. - Dvisia Santo Antônio do Leste/ PVA-EntrºMT-130
Referência : 34ª (Trigésima Quarta) Medição
Ordem Início: 12/07/2013 - 087/2013
Período acumulado: 12/07/2013 a 31/01/2017 **Período Simples:** 01/01/2017 a 31/01/2017
Firma: Construtora Tripolo LTDA **IC** 140/2013/00/00-SETPU

**PLANILHA PARA CÁLCULO DE
VOLUME DE CORTE E ATERRO
DE TERRAPLENAGEM**

ESTACAS EST.	ÁREAS PARCIAIS (m²)		SOMA DAS ÁREAS (m²)		D/2 (m)	VOLUMES (m³)	
	FRAC.	CORTE	ATERRO	CORTE		ATERRO	CORTE
1.509,000			26,439		10,000		496,360
1.510,000			22,448		10,000		488,870
1.511,000			15,593		10,000		380,410
1.512,000			15,226		10,000		308,190
1.513,000			15,653		10,000		308,790
1.514,000			4,203		10,000		198,560
1514+3,300			4,429		10,000		86,320
1.515,000			5,499		10,000		99,280
1.516,000			6,482		10,000		119,810
1.517,000			7,451		10,000		139,330
1.518,000			8,361		10,000		158,120
1518+3,300			8,596		10,000		169,570
1.519,000			9,587		10,000		181,830
1.520,000			10,589		10,000		201,760
1.521,000			10,368		10,000		209,570
1.522,000			10,490		10,000		208,580
1.523,000			10,367		10,000		208,570
1.524,000			9,910		10,000		202,770
1.525,000			10,806		10,000		207,160
1.526,000			9,926		10,000		207,320
1.527,000			10,134		10,000		200,600
1.528,000			9,515		10,000		196,490
1.529,000			9,805		10,000		193,200
1.530,000			8,865		10,000		186,700
1.531,000			9,170		10,000		180,350
1.532,000			9,266		10,000		184,360
1.533,000			10,678		10,000		199,440
1.534,000			9,539		10,000		202,170
1.535,000			9,976		10,000		195,150
1.536,000			9,491		10,000		194,670
1.537,000			10,354		10,000		198,450
1.538,000			10,027		10,000		203,810
1.539,000			11,235		10,000		212,620
1.540,000			9,789		10,000		210,240
1.541,000			9,491		10,000		192,800
1.542,000			10,349		10,000		198,400
1.543,000			12,337		10,000		226,860
1.544,000			13,295		10,000		256,320
1.545,000			12,562		10,000		258,570
1.546,000			12,580		10,000		251,420
1.547,000			11,831		10,000		244,110
1.548,000			12,333		10,000		241,640
1.549,000			12,821		10,000		251,540
1.550,000			12,072		10,000		248,930
1.551,000			10,440		10,000		225,120
1.552,000			10,917		10,000		213,570
1.553,000			10,546		10,000		214,630
1.554,000			10,186		10,000		207,320

Teodoro
Eng. José Teodoro Neto
Fiscal - Port. 036/2016

SUEF III
Fls. nº 34
Ass. M

SINFRA
SECRETARIA DE
INFRAESTRUTURA
E LOGÍSTICA



GOVERNO DE
MATO GROSSO
ESTADO DE TRANSFORMAÇÃO

ESTRADA ENG. CÉSAR PRADO ARZE - RUA 3 - QUADRA 1 - LOTE 5 - SETOR A
78049-906 - CUIABÁ - MATO GROSSO

MATO GROSSO ESTADO DE TRANSFORMAÇÃO.

WWW.MT.GOV.BR

Obra:	PAVIMENTAÇÃO ASFÁLTICA	PLANILHA PARA CÁLCULO DE VOLUME DE CORTE E ATERRO DE TERRAPLENAGEM
Rodovia:	MT- 336	
Trecho:	Fim do Trecho Pav. - Dvisia Santo Antônio do Leste/ PVA-EntrºMT-130	
Referência :	34ª (Trigésima Quarta) Medição	
Ordem Início:	12/07/2013 - 087/2013	
Período acumulado:	12/07/2013 a 31/01/2017	
Firma:	Construtora Tripolo LTDA	IC 140/2013/00/00-SETPU

ESTACAS EST.	ÁREAS PARCIAIS (m²)		SOMA DAS ÁREAS (m²)		D/2 (m)	VOLUMES (m³)	
	FRAC.	CORTE	ATERRO	CORTE		ATERRO	CORTE
1.555,000			10,402		10,000		205,880
1.556,000			11,685		10,000		220,870
1.557,000			12,318		10,000		240,030
1.558,000			11,530		10,000		238,480
1.559,000			11,305		10,000		228,350
1.560,000			11,246		10,000		225,510
1.561,000			10,027		10,000		212,730
1.562,000			10,024		10,000		200,510
1.563,000			10,584		10,000		206,080
1.564,000			11,091		10,000		216,750
1.565,000			10,835		10,000		219,260
1.566,000			10,678		10,000		215,130
1566+17,440			11,506		10,000		221,840
1.567,000			11,585		10,000		230,910
1.568,000			12,052		10,000		236,370
1.569,000			12,284		10,000		243,360
1.570,000			12,584		10,000		248,680
1570+17,440			12,232		10,000		248,160
1.571,000			12,198		10,000		244,300
1.572,000			12,309		10,000		245,070
1.573,000			11,618		10,000		239,270
1.574,000			10,693		10,000		223,110
1.575,000			12,307		10,000		230,000
1.576,000			12,388		10,000		246,950
1.577,000			11,483		10,000		238,710
1.578,000			11,226		10,000		227,090
1.579,000			10,716		10,000		219,420
1.580,000			8,988		10,000		197,040
1.581,000			10,877		10,000		198,650
1.582,000			11,969		10,000		228,460
1.583,000			11,854		10,000		238,230
1.584,000			12,649		10,000		245,030
1.585,000			12,081		10,000		247,300
1585+7,637			11,961		10,000		240,420
1.586,000			11,858		10,000		238,190
1.587,000			11,624		10,000		234,820
1.588,000			9,430		10,000		210,540
1.589,000			9,734		10,000		191,640
1589+7,637			9,336		10,000		190,700
1.590,000			8,688		10,000		180,240
1.591,000			7,559		10,000		162,470
1.592,000			7,788		10,000		153,470
1.593,000			7,646		10,000		154,340
1.594,000			6,173		10,000		138,190
1.595,000			5,698		10,000		118,710
1.596,000			7,105		10,000		128,030
1.597,000			8,094		10,000		151,990
1.598,000			8,491		10,000		165,850

Eng. José Teodoro Neto

Fiscal - Port. 036/2016

CREA - 120776286-5/RN

Cuiabá, 10 de fevereiro de 2017

SUEF III
Fls. nº 35
Ass. M

SINFRA
SECRETARIA DE
INFRAESTRUTURA
E LOGÍSTICA



GOVERNO DE
MATO GROSSO
ESTADO DE TRANSFORMAÇÃO

AV. RS 3613/6900 / 3613/6906 / 3613/6905
EDIFÍCIO DR. EDGAR PRADO AZEVEDO - RUA J - QUADRA 1 - LOTE 5 - SETOR A
73048-906 - CUIABÁ - MATO GROSSO

MATO GROSSO - ESTADO DE TRANSFORMAÇÃO.

WWW.MT.GOV.BR

Obra:	PAVIMENTAÇÃO ASFÁLTICA	PLANILHA PARA CÁLCULO DE VOLUME DE CORTE E ATERRO DE TERRAPLENAGEM
Rodovia:	MT- 336	
Trecho:	Fim do Trecho Pav. - Dvisia Santo Antônio do Leste/ PVA-Entr°MT-130	
Referência :	34ª (Trigésima Quarta) Medição	
Ordem Início:	12/07/2013 - 087/2013	
Período acumulado:	12/07/2013 a 31/01/2017	Período Simples: 01/01/2017 a 31/01/2017
Firma:	Construtora Tripolo LTDA	IC 140/2013/00/00-SETPU

ESTACAS EST.	ÁREAS PARCIAIS (m²)		SOMA DAS ÁREAS (m²)		D/2 (m)	VOLUMES (m³)	
	FRAC.	CORTE	ATERRO	CORTE		ATERRO	CORTE
1.599,000			8,794		17,285	10,000	172,850
1.600,000			8,331		17,125	10,000	171,250
1.601,000			10,070		18,401	10,000	184,010
1.602,000			10,313		20,383	10,000	203,830
1.603,000			10,270		20,584	10,000	205,840
1.604,000			12,206		22,476	10,000	224,760
1.605,000			10,862		23,068	10,000	230,680
1.606,000			10,109		20,972	10,000	209,720
1.607,000			10,791		20,900	10,000	209,000
1.608,000			10,908		21,699	10,000	216,990
1.609,000			10,055		20,963	10,000	209,630
1.610,000			10,028		20,083	10,000	200,830
1.611,000			10,545		20,572	10,000	205,720
1.612,000			10,897		21,441	10,000	214,410
1.613,000			11,048		21,945	10,000	219,450
1.614,000			10,019		21,067	10,000	210,670
1.615,000			10,747		20,766	10,000	207,660
1.616,000			11,585		22,333	10,000	223,330
1.617,000			10,684		22,270	10,000	222,700
1.618,000			11,075		21,759	10,000	217,590
1.619,000			10,881		21,956	10,000	219,560
1.620,000			10,163		21,043	10,000	210,430
1.621,000			10,336		20,498	10,000	204,980
1.622,000			11,579		21,915	10,000	219,150
1.623,000			10,962		22,542	10,000	225,420
1.624,000			11,045		22,008	10,000	220,080
1.625,000			13,614		24,659	10,000	246,590
1.626,000			11,454		25,068	10,000	250,680

Eng. Jose Teodoro Neto

Fiscal - Port. 036/2016
CREA - 120776286-5/RN

SUEF III
 Fls. nº 36
 Ass. M

SINFRA
 SECRETARIA DE
 INFRAESTRUTURA
 E LOGÍSTICA



GOVERNO DE
MATO GROSSO
 ESTADO DE TRANSFORMAÇÃO

+55 65 36136600 / 36136609 / 36136603
 EDIFÍCIO ENG. EDISAR PRADO ARZE - RUA J - QUADRA I - LOTE 5 - SETOR A
 78049-906 - CUIABÁ - MATO GROSSO

MATO GROSSO ESTADO DE TRANSFORMAÇÃO
 WWW.MT.GOV.BR

Obra: PAVIMENTAÇÃO ASFÁLTICA
Rodovia: MT- 336
Trecho: Fim do Trecho Pav. - Dvisia Santo Antônio do Leste/ PVA-EntrºMT-130
Referência : 34ª (Trigésima Quarta) Medição
Ordem Início: 12/07/2013 - 087/2013
Período acumulado: 12/07/2013 a 31/01/2017 **Período Simples:** 01/01/2017 a 31/01/2017
Firma: Construtora Tripolo LTDA **IC** 140/2013/00/00-SETPU

**PLANILHA PARA CÁLCULO DE
 VOLUME DE CORTE E ATERRO
 DE TERRAPLENAGEM**


ESTACAS		ÁREAS PARCIAIS (m²)		SOMA DAS ÁREAS (m²)		D/2 (m)	VOLUMES (m³)	
EST.	FRAC.	CORTE	ATERRO	CORTE	ATERRO		CORTE	ATERRO
1.627,000			11,456		22,910	10,000		229,100
1.628,000			11,519		22,974	10,000		229,740
1.629,000			11,739		23,257	10,000		232,570
1.630,000			11,189		22,927	10,000		229,270
1.631,000			11,344		22,532	10,000		225,320
1.632,000			11,081		22,424	10,000		224,240
1.633,000			10,843		21,923	10,000		219,230
1.634,000			11,605		22,448	10,000		224,480
1.635,000			11,975		23,580	10,000		235,800
1.636,000			13,103		25,078	10,000		250,780
1.637,000			12,114		25,217	10,000		252,170
1.638,000			13,391		25,504	10,000		255,040
1.639,000			15,700		29,090	10,000		290,900
1.640,000			16,120		31,820	10,000		318,200
1.641,000			15,555		31,675	10,000		316,750
1.642,000			15,062		30,617	10,000		306,170
1.643,000			18,469		33,531	10,000		335,310
1.644,000			16,198		34,667	10,000		346,670
1.645,000			15,329		31,527	10,000		315,270
1.646,000			12,323		27,652	10,000		276,520
1.647,000			10,085		22,408	10,000		224,080
1.648,000			9,567		19,652	10,000		196,520
1.649,000			12,513		22,079	10,000		220,790
1.650,000			9,888		22,401	10,000		224,010
1.651,000			9,980		19,867	10,000		198,670
1.652,000			10,812		20,791	10,000		207,910
1.653,000			11,761		22,573	10,000		225,730
1.654,000			12,213		23,974	10,000		239,740
1.655,000			12,296		24,509	10,000		245,090
1.656,000			12,039		24,335	10,000		243,350
1.657,000			16,530		28,570	10,000		285,700
1.658,000			19,511		36,042	10,000		360,420
1.659,000			22,579		42,091	10,000		420,910
1.660,000			20,410		42,990	10,000		429,900
1.661,000			21,540		41,950	10,000		419,500
1.662,000			25,584		47,124	10,000		471,240
1.663,000			20,057		45,641	10,000		456,410
1.664,000			20,688		40,745	10,000		407,450
1.665,000			21,019		41,707	10,000		417,070
1.666,000			17,176		38,196	10,000		381,960
1.667,000			15,009		32,185	10,000		321,850
1.668,000			13,731		28,739	10,000		287,390
1668+17,282			10,774		24,505	10,000		245,050
1.669,000			10,232		21,007	10,000		210,070
1.670,000			9,549		19,782	10,000		197,820
1.671,000			9,666		19,215	10,000		192,150
1.672,000			10,572		20,238	10,000		202,380
1.673,000			11,646		22,218	10,000		222,180

Jose Teodoro Neto
 Eng. José Teodoro Neto
 Fiscal - Port. 036/2016
 CREA - 120776286-5/RN



Obra:	PAVIMENTAÇÃO ASFÁLTICA	PLANILHA PARA CÁLCULO DE VOLUME DE CORTE E ATERRO DE TERRAPLENAGEM
Rodovia:	MT- 336	
Trecho:	Fim do Trecho Pav. - Dvisia Santo Antônio do Leste/ PVA-EntrºMT-130	
Referência :	34ª (Trigésima Quarta) Medição	
Ordem Início:	12/07/2013 - 087/2013	
Período acumulado:	12/07/2013 a 31/01/2017	
	Período Simples: 01/01/2017 a 31/01/2017	
Firma:	Construtora Tripolo LTDA	IC 140/2013/00/00-SETPU

ESTACAS EST.	ÁREAS PARCIAIS (m²)		SOMA DAS ÁREAS (m²)		D/2 (m)	VOLUMES (m³)	
	FRAC.	CORTE	ATERRO	CORTE		ATERRO	CORTE
1.674,000			13,835		25,481	10,000	254,810
1.675,000			14,944		28,779	10,000	287,790
1.676,000			12,375		27,320	10,000	273,200
1.677,000			13,030		25,405	10,000	254,050
1.678,000			20,213		33,243	10,000	332,430
1.679,000			15,227		35,440	10,000	354,400
1.680,000			12,592		27,819	10,000	278,190
1.681,000			6,367		18,960	10,000	189,600
1.682,000			3,794		10,162	10,000	101,620
1682+17,282			7,729		11,523	10,000	115,230
1.683,000			8,090		15,819	10,000	158,190
1.684,000			7,068		15,158	10,000	151,580
1684+10,000			10,467		17,535	10,000	175,350
1.685,000			13,532		23,999	10,000	239,990
1.686,000			13,905		27,437	10,000	274,370
1.687,000			16,587		30,493	10,000	304,930
1.688,000			17,660		34,248	10,000	342,480
1.689,000			16,973		34,633	10,000	346,330
1.690,000			14,665		31,639	10,000	316,390
1.691,000			11,858		26,524	10,000	265,240
1.692,000			13,864		25,723	10,000	257,230
1.693,000			13,960		27,824	10,000	278,240
1.694,000			14,559		28,519	10,000	285,190
1.695,000			14,993		29,552	10,000	295,520
1.696,000			16,518		31,511	10,000	315,110
1.697,000			16,450		32,968	10,000	329,680
1.698,000			13,438		29,888	10,000	298,880
1.699,000			13,650		27,088	10,000	270,880
1.700,000			15,192		28,842	10,000	288,420
1.701,000			16,486		31,678	10,000	316,780
1.702,000			16,964		33,450	10,000	334,500
1.703,000			16,454		33,418	10,000	334,180
1.704,000			15,128		31,582	10,000	315,820
1.705,000			13,072		28,200	10,000	282,000
1.706,000			12,720		25,792	10,000	257,920
1.707,000			11,758		24,478	10,000	244,780
1.708,000			13,284		25,042	10,000	250,420
1.709,000			12,493		25,777	10,000	257,770
1.710,000			10,399		22,892	10,000	228,920
1.711,000			13,161		23,560	10,000	235,600
1.712,000			12,431		25,592	10,000	255,920
1.713,000			9,946		22,377	10,000	223,770
1.714,000			11,489		21,435	10,000	214,350
1.715,000			12,482		23,970	10,000	239,700
1.716,000			12,321		24,802	10,000	248,020
1.717,000			14,926		27,247	10,000	272,470
1.718,000			12,090		27,016	10,000	270,160
1.719,000			18,509		30,599	10,000	305,990


 Eng. José Teodoro Neto
 Fiscal - Port. 036/2016
 CREA - 120776286-5/RN



Obra:	PAVIMENTAÇÃO ASFÁLTICA	PLANILHA PARA CÁLCULO DE VOLUME DE CORTE E ATERRO DE TERRAPLENAGEM
Rodovia:	MT- 336	
Trecho:	Fim do Trecho Pav. - Dvisia Santo Antônio do Leste/ PVA-EntrºMT-130	
Referência :	34ª (Trigésima Quarta) Medição	
Ordem Início:	12/07/2013 - 087/2013	
Período acumulado:	12/07/2013 a 31/01/2017	
	Período Simples: 01/01/2017 a 31/01/2017	
Firma:	Construtora Tripolo LTDA	IC 140/2013/00/00-SETPU

ESTACAS EST.	ÁREAS PARCIAIS (m²)		SOMA DAS ÁREAS (m²)		D/2 (m)	VOLUMES (m³)	
	FRAC.	CORTE	ATERRO	CORTE		ATERRO	CORTE
1.720,000			18,793		10,000		373,030
1.721,000			18,250		10,000		370,440
1721+6,780			18,043		10,000		362,940
1.722,000			17,680		10,000		357,230
1.723,000			18,026		10,000		357,060
1.724,000			15,118		10,000		331,440
1.725,000			16,096		10,000		312,150
1.726,000			16,175		10,000		322,710
1.727,000			14,694		10,000		308,690
1.728,000			11,766		10,000		264,600
1.729,000			8,697		10,000		204,640
1.730,000			12,989		10,000		216,860
1.731,000			16,630		10,000		296,190
1.732,000			16,962		10,000		335,920
1.733,000			15,624		10,000		325,860
1.734,000			13,393		10,000		290,170
1.735,000			12,881		10,000		262,740
1735+6,780			13,280		10,000		261,620
1.736,000			13,905		10,000		271,860
1.737,000			13,459		10,000		273,640
1.738,000			13,111		10,000		265,690
1.739,000			13,967		10,000		270,780
1.740,000			14,148		10,000		281,160
1.741,000			9,048		10,000		231,970
1.742,000			11,065		10,000		201,130
1.743,000			13,182		10,000		242,470
1.744,000			12,002		10,000		251,840
1.745,000			12,611		10,000		246,130
1.746,000			12,317		10,000		249,280
1.747,000			12,331		10,000		246,470
1.748,000			12,991		10,000		253,220
1.749,000			11,403		10,000		243,950
1.750,000			12,544		10,000		239,470
1.751,000			13,153		10,000		256,970
1.752,000			13,945		10,000		270,980
1.753,000			13,542		10,000		274,870
1.754,000			14,925		10,000		284,670
1.755,000			15,965		10,000		308,900
1.756,000			17,933		10,000		338,980
1.757,000			18,433		10,000		363,650
1.758,000			17,699		10,000		361,310
1.759,000			16,006		10,000		337,040
1.760,000			18,371		10,000		343,770
1.761,000			14,636		10,000		330,060
1.762,000			15,954		10,000		305,900
1.763,000			14,522		10,000		304,750
1.764,000			13,476		10,000		279,980
1.765,000			13,946		10,000		274,230

Eng. José Teodoro Neto
 Fiscal - Port. 036/2016
 CREA - 120776286-5/RN

SUEF III
nº 39
M

SINFRA
SECRETARIA DE
INFRAESTRUTURA
E LOGÍSTICA



GOVERNO DE
MATO GROSSO
ESTADO DE TRANSFORMAÇÃO

ENDEREÇO: RUA JOSÉ DE ALMEIDA / 3613-8803
EDIFÍCIO ENG. EDSON PRADO ARZE - RUA J - QUADRA 1 - LOTE 5 - SETOR 4
78048-606 - CUIABÁ - MATO GROSSO

MATO GROSSO, ESTADO DE TRANSFORMAÇÃO.

WWW.MT.GOV.BR

Obra:	PAVIMENTAÇÃO ASFÁLTICA	PLANILHA PARA CÁLCULO DE VOLUME DE CORTE E ATERRO DE TERRAPLENAGEM
Rodovia:	MT- 336	
Trecho:	Fim do Trecho Pav. - Dvisia Santo Antônio do Leste/ PVA-EntrºMT-130	
Referência :	34ª (Trigésima Quarta) Medição	
Ordem Início:	12/07/2013 - 087/2013	
Período acumulado:	12/07/2013 a 31/01/2017	
	Período Simples: 01/01/2017 a 31/01/2017	
Firma:	Construtora Tripolo LTDA	IC 140/2013/00/00-SETPU

ESTACAS	ÁREAS PARCIAIS (m²)		SOMA DAS ÁREAS (m²)		D/2 (m)	VOLUMES (m³)	
	EST.	FRAC.	CORTE	ATERRO		CORTE	ATERRO
1.766,000			12,221	26,168	10,000		261,680
1.767,000			14,535	26,757	10,000		267,570
1.768,000			14,543	29,078	10,000		290,780
1.769,000			14,574	29,116	10,000		291,160
1.770,000			13,902	28,475	10,000		284,750
1.771,000			15,085	28,986	10,000		289,860
1.772,000			13,408	28,493	10,000		284,930
1.773,000			13,975	27,383	10,000		273,830
1.774,000			14,098	28,072	10,000		280,720
1.775,000			13,545	27,642	10,000		276,420
1.776,000			14,153	27,698	10,000		276,980
1.777,000			17,075	31,228	10,000		312,280
1.778,000			15,842	32,917	10,000		329,170
1.779,000			15,235	31,077	10,000		310,770
1.780,000			14,430	29,665	10,000		296,650
1.781,000			13,662	28,092	10,000		280,920
1.782,000			13,394	27,057	10,000		270,570
1782+10,000			13,729	27,124	10,000		271,240
1.783,000			13,662	27,392	10,000		273,920
1.784,000			13,923	27,585	10,000		275,850
1.785,000			16,021	29,944	10,000		299,440
1.786,000			14,721	30,742	10,000		307,420
1.787,000			13,495	28,216	10,000		282,160
1787+10,000			13,495	26,990	10,000		269,900
1.788,000			13,680	27,175	10,000		271,750
1.789,000			14,266	27,946	10,000		279,460
1.790,000			14,675	28,942	10,000		289,420
1.791,000			15,826	30,502	10,000		305,020
1.792,000			16,022	31,848	10,000		318,480
1.793,000			13,909	29,931	10,000		299,310
1.794,000			15,076	28,985	10,000		289,850
1.795,000			16,512	31,588	10,000		315,880
1.796,000			16,145	32,657	10,000		326,570
1796+10,000			16,312	32,457	10,000		324,570
1.797,000			16,404	32,716	10,000		327,160
1.798,000			16,001	32,405	10,000		324,050
1.799,000			15,174	31,175	10,000		311,750
1.800,000			14,932	30,106	10,000		301,060
1.801,000			16,028	30,960	10,000		309,600
1801+10,000			14,684	30,712	10,000		307,120
1.802,000			13,638	28,322	10,000		283,220
1.803,000			17,737	31,374	10,000		313,740
1.804,000			14,886	32,623	10,000		326,230
1.805,000			12,848	27,734	10,000		277,340
1.806,000			13,169	26,016	10,000		260,160
1.807,000			14,468	27,637	10,000		276,370
1.808,000			14,204	28,673	10,000		286,730
1.809,000			13,765	27,969	10,000		279,690

Eng. José Teodoro Neto
Eng. José Teodoro Neto
Fiscal - Port. 036/2016
CREA - 120776286-5/RN

SUEF III
S n° 40
M

SINFRA
SECRETARIA DE
INFRAESTRUTURA
E LOGÍSTICA



GOVERNO DE
MATO GROSSO
ESTADO DE TRANSFORMAÇÃO

+55-65 3613-6600 / 3613-6606 / 3613-6803
EDIFÍCIO ENR. BOSQUE PISAIO APZE - RUA J - QUADRA I - LOTE 5 - SETOR A
78049-905 - CUIABÁ - MATO GROSSO

M A T O G R O S S O E S T A D O D E T R A N S F O R M A Ç Ã O .

WWW.MT.GOV.BR

Obra:	PAVIMENTAÇÃO ASFÁLTICA	PLANILHA PARA CÁLCULO DE VOLUME DE CORTE E ATERRO DE TERRAPLENAGEM
Rodovia:	MT- 336	
Trecho:	Fim do Trecho Pav. - Dvisia Santo Antônio do Leste/ PVA-Entr°MT-130	
Referência :	34ª (Trigésima Quarta) Medição	
Ordem Início:	12/07/2013 - 087/2013	
Período acumulado:	12/07/2013 a 31/01/2017	
Período Simples:	01/01/2017 a 31/01/2017	
Firma:	Construtora Tripolo LTDA	IC 140/2013/00/00-SETPU

ESTACAS EST.	ÁREAS PARCIAIS (m²)		SOMA DAS ÁREAS (m²)		D/2 (m)	VOLUMES (m³)	
	FRAC.	CORTE	ATERRO	CORTE		ATERRO	CORTE
1.810,000			12,007		25,772	10,000	257,720
1.811,000			12,886		24,893	10,000	248,930
1.812,000			12,936		25,822	10,000	258,220
1.813,000			14,580		27,516	10,000	275,160
1.814,000			11,606		26,186	10,000	261,860
1.815,000			12,481		24,087	10,000	240,870
1.816,000			13,233		25,714	10,000	257,140
1.817,000			13,170		26,403	10,000	264,030
1.818,000			16,946		30,116	10,000	301,160
1.819,000			13,411		30,356	10,000	303,560
1.820,000			14,548		27,958	10,000	279,580
1.821,000			11,316		25,864	10,000	258,640
1.822,000			11,868		23,184	10,000	231,840
1.823,000			13,346		25,214	10,000	252,140
1.824,000			13,886		27,232	10,000	272,320
1.825,000			14,327		28,212	10,000	282,120
1.826,000			12,939		27,266	10,000	272,660
1.827,000			14,483		27,423	10,000	274,230
1.828,000			15,169		29,652	10,000	296,520
1.829,000			14,684		29,853	10,000	298,530
1.830,000			14,214		28,898	10,000	288,980
1.831,000			16,682		30,896	10,000	308,960
1.832,000			14,073		30,754	10,000	307,540
1.833,000			14,435		28,508	10,000	285,080
1.834,000			14,851		29,286	10,000	292,860
1.835,000			14,648		29,500	10,000	295,000
1.836,000			15,188		29,836	10,000	298,360
1.837,000			15,825		31,012	10,000	310,120
1.838,000			14,952		30,777	10,000	307,770
1.839,000			15,183		30,134	10,000	301,340
1.840,000			15,753		30,936	10,000	309,360
1.841,000			19,648		35,401	10,000	354,010
1.842,000			14,739		34,386	10,000	343,860
1.843,000			13,819		28,557	10,000	285,570
1.844,000			13,800		27,619	10,000	276,190
1.845,000			14,772		28,572	10,000	285,720
1.846,000			15,334		30,106	10,000	301,060
1.847,000			15,457		30,790	10,000	307,900
1.848,000			15,071		30,528	10,000	305,280
1.849,000			15,439		30,510	10,000	305,100
1.850,000			15,273		30,712	10,000	307,120
1.851,000			14,925		30,198	10,000	301,980
1.852,000			13,454		28,379	10,000	283,790
1.853,000			14,592		28,046	10,000	280,460
1.854,000			15,474		30,066	10,000	300,660
1.855,000			16,124		31,598	10,000	315,980
1.856,000			15,424		31,548	10,000	315,480
1.857,000			14,644		30,069	10,000	300,690

J. Teodoro Neto
Eng. José Teodoro Neto
Fiscal - Port. 036/2016
CREA - 120776286-5/RN



Obra:	PAVIMENTAÇÃO ASFÁLTICA	PLANILHA PARA CÁLCULO DE VOLUME DE CORTE E ATERRO DE TERRAPLENAGEM
Rodovia:	MT- 336	
Trecho:	Fim do Trecho Pav. - Dvisia Santo Antônio do Leste/ PVA-EntrºMT-130	
Referência :	34ª (Trigésima Quarta) Medição	
Ordem Início:	12/07/2013 - 087/2013	
Período acumulado:	12/07/2013 a 31/01/2017	
	Período Simples: 01/01/2017 a 31/01/2017	
Firma:	Construtora Tripolo LTDA	IC 140/2013/00/00-SETPU

ESTACAS EST.	ÁREAS PARCIAIS (m²)		SOMA DAS ÁREAS (m²)		D/2 (m)	VOLUMES (m³)	
	FRAC.	CORTE	ATERRO	CORTE		ATERRO	CORTE
1.858,000			14,879		10,000		295,230
1.859,000			15,168		10,000		300,460
1.860,000			14,953		10,000		301,210
1.861,000			16,537		10,000		314,900
1.862,000			15,566		10,000		321,020
1.863,000			14,654		10,000		302,200
1.864,000			15,278		10,000		299,320
1.865,000			15,400		10,000		306,780
1.866,000			17,122		10,000		325,210
1.867,000			16,558		10,000		336,800
1.868,000			16,377		10,000		329,340
1.869,000			16,029		10,000		324,060
1.870,000			16,594		10,000		326,230
1.871,000			15,865		10,000		324,580
1.872,000			17,279		10,000		331,440
1.873,000			16,424		10,000		337,030
1.874,000			16,630		10,000		330,530
1.875,000			16,772		10,000		334,020
1.876,000			15,881		10,000		326,530
1.877,000			15,665		10,000		315,460
1.878,000			15,480		10,000		311,450
1.879,000			17,322		10,000		328,020
1.880,000			18,186		10,000		355,070
1.881,000			18,929		10,000		371,140
1.882,000			16,161		10,000		350,900
1.883,000			17,198		10,000		333,580
1.884,000			17,260		10,000		344,570
1.885,000			17,708		10,000		349,680
1.886,000			17,717		10,000		354,260
1.887,000			16,948		10,000		346,650
1.888,000			17,220		10,000		341,680
1.889,000			14,804		10,000		320,240
1.890,000			15,401		10,000		302,050
1.891,000			16,607		10,000		320,080
1.892,000			17,060		10,000		336,670
1.893,000			16,553		10,000		336,130
1.894,000			16,635		10,000		331,870
1.895,000			16,481		10,000		331,150
1.896,000			16,301		10,000		327,820
1.897,000			17,513		10,000		338,140
1.898,000			17,025		10,000		345,380
1.899,000			18,341		10,000		353,660
1.900,000			18,586		10,000		369,270
1.901,000			22,394		10,000		409,810
1.902,000			22,492		10,000		448,870
1.903,000			24,750		10,000		472,430
1.904,000			23,035		10,000		477,860
1.905,000			18,407		10,000		414,420

Eng. José Teodoro Neto
 Fiscal - Port. 036/2016
 CREA - 120776286-5/RN



Obra:	PAVIMENTAÇÃO ASFÁLTICA	PLANILHA PARA CÁLCULO DE VOLUME DE CORTE E ATERRO DE TERRAPLENAGEM
Rodovia:	MT- 336	
Trecho:	Fim do Trecho Pav. - Dvisia Santo Antônio do Leste/ PVA-EntrºMT-130	
Referência :	34ª (Trigésima Quarta) Medição	
Ordem Início:	12/07/2013 - 087/2013	
Período acumulado:	12/07/2013 a 31/01/2017	
	Período Simples: 01/01/2017 a 31/01/2017	
Firma:	Construtora Tripolo LTDA	IC 140/2013/00/00-SETPU

ESTACAS EST.	ÁREAS PARCIAIS (m²)		SOMA DAS ÁREAS (m²)		D/2 (m)	VOLUMES (m³)	
	FRAC.	CORTE	ATERRO	CORTE		ATERRO	CORTE
1.906,000			19,981		10,000		383,880
1.907,000			19,581		10,000		395,620
1.908,000			18,559		10,000		381,400
1.909,000			23,632		10,000		421,910
1.910,000			18,615		10,000		422,470
1.911,000			20,020		10,000		386,350
1.912,000			20,207		10,000		402,270
1.913,000			17,562		10,000		377,690
1.914,000			18,777		10,000		363,390
1.915,000			18,869		10,000		376,460
1.916,000			15,557		10,000		344,260
1.917,000			15,212		10,000		307,690
1.918,000			14,359		10,000		295,720
1.919,000			13,196		10,000		275,550
1.920,000			11,215		10,000		244,110
1.921,000			11,391		10,000		226,050
1.922,000			11,761		10,000		231,520
1.923,000			10,378		10,000		221,390
1.924,000			11,956		10,000		223,340
1.925,000			13,252		10,000		252,080
1.926,000			13,893		10,000		271,450
1.927,000			14,616		10,000		285,090
1.928,000			14,530		10,000		291,460
1.929,000			13,946		10,000		284,770
1.930,000			14,700		10,000		286,460
1.931,000			14,447		10,000		291,470
1.932,000			13,872		10,000		283,190
1.933,000			14,513		10,000		283,850
1.934,000			12,654		10,000		271,670
1934+19,536			11,444		10,000		240,980
1.935,000			11,466		10,000		229,100
1.936,000			12,059		10,000		235,250
1.937,000			13,785		10,000		258,440
1.938,000			13,768		10,000		275,530
1.939,000			12,369		10,000		261,370
1.940,000			8,898		10,000		212,670
1.941,000			14,740		10,000		236,380
1.942,000			13,336		10,000		280,760
1.943,000			15,824		10,000		291,600
1.944,000			18,545		10,000		343,690
1.945,000			17,043		10,000		355,880
1.946,000			16,211		10,000		332,530
1946+19,536			14,041		10,000		302,510
1.947,000			14,049		10,000		280,900
1.948,000			14,347		10,000		283,960
1.949,000			15,686		10,000		300,330
1.950,000			14,870		10,000		305,560
1.951,000			16,181		10,000		310,510


Eng. José Teodoro Neto
Fiscal - Port. 036/2016
CREA - 120776286-5/RN

F III
43
M

SINFRA
SECRETARIA DE
INFRAESTRUTURA
E LOGÍSTICA



GOVERNO DE
MATO GROSSO
ESTADO DE TRANSFORMAÇÃO

+55 65 36135000 / 3613 6009 / 3613 6808
EDIFÍCIO ENG. EDGAR PRADO FERRE - RUA J - QUADRA 1 - LOTE 5 - SETOR 4
75049-906 - CUIABÁ - MATO GROSSO

MATO GROSSO, ESTADO DE TRANSFORMAÇÃO.

WWW.MT.GOV.BR

Obra:	PAVIMENTAÇÃO ASFÁLTICA	PLANILHA PARA CÁLCULO DE VOLUME DE CORTE E ATERRO DE TERRAPLENAGEM
Rodovia:	MT- 336	
Trecho:	Fim do Trecho Pav. - Dvisia Santo Antônio do Leste/ PVA-EntrºMT-130	
Referência :	34ª (Trigésima Quarta) Medição	
Ordem Início:	12/07/2013 - 087/2013	
Período acumulado:	12/07/2013 a 31/01/2017	
	Período Simples: 01/01/2017 a 31/01/2017	
Firma:	Construtora Tripolo LTDA	IC 140/2013/00/00-SETPU

ESTACAS EST.	ÁREAS PARCIAIS (m²)		SOMA DAS ÁREAS (m²)		D/2 (m)	VOLUMES (m³)	
	FRAC.	CORTE	ATERRO	CORTE		ATERRO	CORTE
1.952,000			13,784		10,000		299,650
1.953,000			14,470		10,000		282,530
1.954,000			14,272		10,000		287,420
1.955,000			13,553		10,000		278,260
1.956,000			11,556		10,000		251,090
1.957,000			13,985		10,000		255,400
1.958,000			14,393		10,000		283,770
1.959,000			13,775		10,000		281,680
1.960,000			15,956		10,000		297,310
1.961,000			16,986		10,000		329,420
1.962,000			8,412		10,000		253,980
1.963,000			11,257		10,000		196,690
1.964,000			10,963		10,000		222,200
1.965,000			11,899		10,000		228,620
1.966,000			15,308		10,000		272,070
1.967,000			16,162		10,000		314,700
1.968,000			17,587		10,000		337,490
1.969,000			15,254		10,000		328,410
1.970,000			16,394		10,000		316,490
1.971,000			15,460		10,000		318,540
1.972,000			17,129		10,000		325,900
1.973,000			13,132		10,000		302,610
1.974,000			11,119		10,000		242,510
1.975,000			12,336		10,000		234,550
1.976,000			12,881		10,000		252,170
1.977,000			14,174		10,000		270,560
1.978,000			13,496		10,000		276,710
1.979,000			13,075		10,000		265,710
1979+9,654			14,390		10,000		274,650
1.980,000			15,684		10,000		300,740
1.981,000			15,692		10,000		313,760
1.982,000			16,625		10,000		323,170
1.983,000			15,997		10,000		326,220
1.984,000			13,051		10,000		290,480
1.985,000			14,747		10,000		277,980
1.986,000			15,139		10,000		298,860
1.987,000			13,062		10,000		282,010
1.988,000			11,806		10,000		248,680
1.989,000			11,464		10,000		232,700
1.990,000			13,587		10,000		250,500
1.991,000			14,404		10,000		279,910
1991+9,654			14,456		10,000		288,600
1.992,000			14,404		10,000		288,600
1.993,000			15,557		10,000		299,610
1.994,000			14,379		10,000		299,360
1.995,000			14,101		10,000		284,800
1.996,000			13,093		10,000		271,940
1.997,000			14,692		10,000		277,850

Eng. José Teodoro Neto

Fiscal - Port. 036/2016

CREA - 120776286-5/RN

SUEF II
 Fis. n° 44
 Ass. M

SINFRA
 SECRETARIA DE
 INFRAESTRUTURA
 E LOGÍSTICA



GOVERNO DE
MATO GROSSO
 ESTADO DE TRANSFORMAÇÃO

+55 65 36136600 / 36136608 / 36136809
 EDIFÍCIO ENG. EDUIVA PRADO AZE - PUA J - QUADRA I - LOTE 5 - SETOR A
 79049-906 - CUIABÁ - MATO GROSSO

MATO GROSSO ESTADO DE TRANSFORMAÇÃO.
 WWW.MT.GOV.BR

Obra:	PAVIMENTAÇÃO ASFÁLTICA	PLANILHA PARA CÁLCULO DE VOLUME DE CORTE E ATERRO DE TERRAPLENAGEM
Rodovia:	MT- 336	
Trecho:	Fim do Trecho Pav. - Dvisia Santo Antônio do Leste/ PVA-EntrºMT-130	
Referência :	34ª (Trigésima Quarta) Medição	
Ordem Início:	12/07/2013 - 087/2013	
Período acumulado:	12/07/2013 a 31/01/2017	
	Período Simples: 01/01/2017 a 31/01/2017	
Firma:	Construtora Tripolo LTDA	IC 140/2013/00/00-SETPU


ESTACAS	ÁREAS PARCIAIS (m²)		SOMA DAS ÁREAS (m²)		D/2 (m)	VOLUMES (m³)	
	EST.	FRAC.	CORTE	ATERRO		CORTE	ATERRO
1.998,000			15,750		10,000		304,420
1.999,000			15,980		10,000		317,300
2.000,000			14,575		10,000		305,550
2.001,000			13,696		10,000		282,710
2.002,000			14,896		10,000		285,920
2.003,000			14,488		10,000		293,840
2.004,000			14,289		10,000		287,770
2.005,000			14,038		10,000		283,270
2.006,000			13,598		10,000		276,360
2.007,000			12,996		10,000		265,940
2.008,000			13,109		10,000		261,060
2.009,000			12,429		10,000		255,380
2.010,000			12,290		10,000		247,180
2.011,000			13,320		10,000		256,100
2.012,000			11,404		10,000		247,240
2.013,000			11,062		10,000		224,660
2.014,000			11,590		10,000		226,520
2.015,000			12,238		10,000		238,280
2.016,000			12,499		10,000		247,370
2.017,000			12,411		10,000		249,100
2.018,000			13,398		10,000		258,090
2.019,000			12,727		10,000		261,260
2.020,000			13,226		10,000		259,530
2.021,000			11,353		10,000		245,790
2.022,000			13,310		10,000		246,640
2.023,000			12,994		10,000		263,040
2.024,000			13,930		10,000		269,240
2.025,000			17,278		10,000		312,080
2.026,000			16,981		10,000		342,590
2.027,000			17,349		10,000		343,290
2.028,000			16,057		10,000		334,060
2.029,000			16,726		10,000		327,830
2.030,000			15,409		10,000		321,360
2.031,000			14,103		10,000		295,120
2.032,000			15,321		10,000		294,240
2.033,000			14,039		10,000		293,610
2.034,000			16,461		10,000		305,000
2.035,000			15,697		10,000		321,580
2.036,000			16,082		10,000		317,790
2.037,000			15,398		10,000		314,800
2.038,000			15,507		10,000		309,060
2038+12,45			20,340				571,908
2.039,000			15,556		10,000		310,630
2039+13,24			20,340				571,908
2.040,000			15,727		10,000		312,830
2040+9,34			20,340				571,908
2.041,000			16,275		10,000		320,020
2041+10			20,340				571,908

Eng. José Teodoro Neto
 Eng. José Teodoro Neto
 Fiscal - Port. 036/2016
 CREA - 120776286-5/RN



Obra:	PAVIMENTAÇÃO ASFÁLTICA		PLANILHA PARA CÁLCULO DE VOLUME DE CORTE E ATERRO DE TERRAPLENAGEM
Rodovia:	MT- 336		
Trecho:	Fim do Trecho Pav. - Dvisia Santo Antônio do Leste/ PVA-EntrªMT-130		
Referência :	34ª (Trigésima Quarta) Medição		
Ordem Início:	12/07/2013 - 087/2013		
Período acumulado:	12/07/2013 a 31/01/2017	Período Simples: 01/01/2017 a 31/01/2017	
Firma:	Construtora Tripolo LTDA	IC 140/2013/00/00-SETPU	

ESTACAS EST.	ÁREAS PARCIAIS (m²)		SOMA DAS ÁREAS (m²)		D/2 (m)	VOLUMES (m³)	
	FRAC.	CORTE	ATERRO	CORTE		ATERRO	CORTE
2.042,000			14,931		31,206	10,000	312,060
2042+11,12			20,340		40,680		571,908
2.043,000			13,639		28,570	10,000	285,700
2.044,000			13,237		26,876	10,000	268,760
2.045,000			12,856		26,093	10,000	260,930
2.046,000			13,820		26,676	10,000	266,760
2.047,000			12,693		26,512	10,000	265,120
2.048,000			18,743		31,435	10,000	314,350
2.049,000			13,092		31,835	10,000	318,350
2.050,000			13,593		26,685	10,000	266,850
2.051,000			12,461		26,054	10,000	260,540
2.052,000			11,154		23,615	10,000	236,150
2.053,000			9,991		21,144	10,000	211,440
2.054,000			11,663		21,654	10,000	216,540
2.055,000			12,076		23,740	10,000	237,400
2.056,000			11,959		24,035	10,000	240,350
2.057,000			11,676		23,634	10,000	236,340
2.058,000			10,355		22,031	10,000	220,310
2.059,000			11,590		21,946	10,000	219,460
2.060,000			12,732		24,323	10,000	243,230
2.061,000			11,487		24,220	10,000	242,200
2.062,000			10,192		21,679	10,000	216,790
2.063,000			10,271		20,462	10,000	204,620
2.064,000			11,786		22,057	10,000	220,570
2.065,000			12,566		24,352	10,000	243,520
2.066,000			14,230		26,796	10,000	267,960
2.067,000			12,131		26,361	10,000	263,610
2.068,000			11,939		24,070	10,000	240,700
2.069,000			16,467		28,406	10,000	284,060
2.070,000			13,213		29,681	10,000	296,810
2.071,000			13,815		27,028	10,000	270,280
2.072,000			15,769		29,584	10,000	295,840
2.073,000			15,907		31,676	10,000	316,760
2.074,000			16,390		32,297	10,000	322,970
2.075,000			16,330		32,720	10,000	327,200
2.076,000			15,858		32,188	10,000	321,880
2.077,000			15,194		31,052	10,000	310,520
2.078,000			14,261		29,455	10,000	294,550
2.079,000			14,575		28,836	10,000	288,360
2.080,000			13,545		28,119	10,000	281,190
2.081,000			2,624		16,168	10,000	161,680
2.082,000			14,781		17,405	10,000	174,050
2.083,000			17,346		32,127	10,000	321,270
2.084,000			17,955		35,302	10,000	353,020
2.085,000			18,064		36,020	10,000	360,200
2.086,000			17,860		35,924	10,000	359,240
2.087,000			16,896		34,756	10,000	347,560
2.088,000			18,930		35,826	10,000	358,260


 Eng. José Teodoro Neto
 Fiscal - Port. 036/2016
 CREA - 120776286-5/RN

SUEF III
 Fis. nº 46
 Ass. M

SINFRA
 SECRETARIA DE
 INFRAESTRUTURA
 E LOGÍSTICA



GOVERNO DE
MATO GROSSO
 ESTADO DE TRANSFORMAÇÃO

ENDEREÇO: ENG. EDGAR PIADO WITZE - RUA 3 - QUADRA 1 - LOTE 5 - SETOR A
 78019-006 - C. J. BAISA - MATO GROSSO

MATO GROSSO ESTADO DE TRANSFORMAÇÃO.

WWW.MT.GOV.BR

Obra: PAVIMENTAÇÃO ASFÁLTICA
Rodovia: MT- 336
Trecho: Fim do Trecho Pav. - Dvisia Santo Antônio do Leste/ PVA-EntrºMT-130
Referência : 34ª (Trigésima Quarta) Medição
Ordem Início: 12/07/2013 - 087/2013
Período acumulado: 12/07/2013 a 31/01/2017 **Período Simples:** 01/01/2017 a 31/01/2017
Firma: Construtora Tripolo LTDA **IC** 140/2013/00/00-SETPU

**PLANILHA PARA CÁLCULO DE
 VOLUME DE CORTE E ATERRO
 DE TERRAPLENAGEM**


ESTACAS EST.	ÁREAS PARCIAIS (m²)		SOMA DAS ÁREAS (m²)		D/2 (m)	VOLUMES (m³)	
	FRAC.	CORTE	ATERRO	CORTE		CORTE	ATERRO
2.089,000			19,563		10,000		384,930
2.090,000			20,371		10,000		399,340
2.091,000			18,828		10,000		391,990
2.092,000			18,939		10,000		377,670
2.093,000			18,157		10,000		370,960
2.094,000			17,470		10,000		356,280
2.095,000			16,716		10,000		341,870
2.096,000			14,359		10,000		310,760
2096+5,099			15,161		10,000		295,210
2.097,000			17,112		10,000		322,730
2.098,000			18,254		10,000		353,660
2.099,000			17,252		10,000		355,060
2.100,000			19,705		10,000		369,570
2100+5,099			20,259		10,000		399,640
2.101,000			21,819		10,000		420,780
2.102,000			23,845		10,000		456,640
2.103,000			21,740		10,000		455,850
2.104,000			19,394		10,000		411,330
2.105,000			18,642		10,000		380,360
2.106,000			20,551		10,000		391,930
2.107,000			18,872		10,000		394,220
2.108,000			23,638		10,000		425,100
2.109,000			23,031		10,000		466,690
2.110,000			25,266		10,000		482,970
2.111,000			26,810		10,000		520,760
2.112,000			20,790		10,000		476,000
2.113,000			20,895		10,000		416,850
2.114,000			29,257		10,000		501,520
2.115,000			29,505		10,000		587,610
2.116,000			24,638		10,000		541,420
2.117,000			18,583		10,000		432,200
2.118,000			16,906		10,000		354,890
2118+15,480			17,870		10,000		347,760
2.119,000			17,990		10,000		358,600
2.120,000			17,396		10,000		353,860
2.121,000			12,328		10,000		297,240
2.122,000			13,820		10,000		261,480
2122+15,480			13,458		10,000		272,780
2.123,000			13,319		10,000		267,770
2.124,000			12,912		10,000		262,310
2.125,000			13,478		10,000		263,900
2.126,000			9,570		10,000		230,480
2.127,000			12,732		10,000		223,030
2.128,000			14,336		10,000		270,680
2.129,000			13,988		10,000		283,240
2.130,000			13,165		10,000		271,540
2.131,000			15,201		10,000		283,660
2.132,000			13,313		10,000		285,140

Eng. José Teodoro Neto
 Eng. José Teodoro Neto
 Fiscal - Port. 036/2016
 CREA - 120776286-5/RN



Obra:	PAVIMENTAÇÃO ASFÁLTICA	PLANILHA PARA CÁLCULO DE VOLUME DE CORTE E ATERRO DE TERRAPLENAGEM
Rodovia:	MT- 336	
Trecho:	Fim do Trecho Pav. - Dvisia Santo Antônio do Leste/ PVA-EntrºMT-130	
Referência :	34ª (Trigésima Quarta) Medição	
Ordem Início:	12/07/2013 - 087/2013	
Período acumulado:	12/07/2013 a 31/01/2017	
	Período Simples: 01/01/2017 a 31/01/2017	
Firma:	Construtora Tripolo LTDA	IC 140/2013/00/00-SETPU

ESTACAS		ÁREAS PARCIAIS (m²)		SOMA DAS ÁREAS (m²)		D/2 (m)	VOLUMES (m³)	
EST.	FRAC.	CORTE	ATERRO	CORTE	ATERRO		CORTE	ATERRO
2.133,000			13,819		27,131	10,000		271,310
2.134,000			14,830		28,649	10,000		286,490
2.135,000			13,326		28,157	10,000		281,570
2.136,000			12,649		25,976	10,000		259,760
2.137,000			13,263		25,912	10,000		259,120
2.138,000			14,163		27,426	10,000		274,260
2.139,000			14,923		29,087	10,000		290,870
2.140,000			13,511		28,434	10,000		284,340
2.141,000			13,253		26,764	10,000		267,640
2.142,000			12,525		25,778	10,000		257,780
2.143,000			14,839		27,364	10,000		273,640
2.144,000			15,092		29,931	10,000		299,310
2.145,000			13,052		28,144	10,000		281,440
2.146,000			13,159		26,211	10,000		262,110
2.147,000			13,557		26,716	10,000		267,160
2.148,000			19,804		33,361	10,000		333,610
2.149,000			15,943		35,747	10,000		357,470
2.150,000			12,739		28,681	10,000		286,810
2.151,000			10,665		23,404	10,000		234,040
2.152,000			10,328		20,993	10,000		209,930
2.153,000			8,337		18,664	10,000		186,640
2.154,000			9,972		18,309	10,000		183,090
2.155,000			10,219		20,191	10,000		201,910
2.156,000			9,209		19,428	10,000		194,280
2.157,000			10,426		19,635	10,000		196,350
2.158,000			11,547		21,973	10,000		219,730
2.159,000			11,634		23,181	10,000		231,810
2.160,000			11,279		22,913	10,000		229,130
2.161,000			11,485		22,764	10,000		227,640
2.162,000			11,972		23,457	10,000		234,570
2.163,000			11,921		23,894	10,000		238,940
2.164,000			13,788		25,709	10,000		257,090
2.165,000			14,478		28,266	10,000		282,660
2.166,000			15,857		30,335	10,000		303,350
2.167,000			16,186		32,043	10,000		320,430
2.168,000			14,199		30,385	10,000		303,850
2.169,000			14,496		28,695	10,000		286,950
2.170,000			13,874		28,370	10,000		283,700
2.171,000			14,045		27,920	10,000		279,200
2.172,000			13,564		27,610	10,000		276,100
2.173,000			12,659		26,224	10,000		262,240
2.174,000			11,623		24,282	10,000		242,820
2.175,000			13,236		24,858	10,000		248,580
2.176,000			13,177		26,413	10,000		264,130
2.177,000			13,757		26,934	10,000		269,340
2.178,000			14,311		28,067	10,000		280,670
2.179,000			15,113		29,424	10,000		294,240
2.180,000			15,945		31,058	10,000		310,580


 Eng. José Teodoro Neto
 Fiscal - Port. 036/2016
 CREA - 120776286-5/RN

SUEF III
 Fls. nº 48
 Ass. M

SINFRA
 SECRETARIA DE
 INFRAESTRUTURA
 E LOGÍSTICA



GOVERNO DE
MATO GROSSO
 ESTADO DE TRANSFORMAÇÃO

55 45 3613 6600 / 3613 6608 / 3613 6609
 EDIFÍCIO ENG. EDISAR PRADO ARZE - RUA J - QUADRA I - LOTE 5 - SETOR A
 73048-906 - CUIABÁ - MATO GROSSO

MATO GROSSO - ESTADO DE TRANSFORMAÇÃO.

WWW.MT.GOV.BR

Obra:	PAVIMENTAÇÃO ASFÁLTICA		PLANILHA PARA CÁLCULO DE VOLUME DE CORTE E ATERRO DE TERRAPLENAGEM
Rodovia:	MT- 336		
Trecho:	Fim do Trecho Pav. - Dvisia Santo Antônio do Leste/ PVA-Entr°MT-130		
Referência :	34ª (Trigésima Quarta) Medição		
Ordem Início:	12/07/2013 - 087/2013		
Período acumulado:	12/07/2013 a 31/01/2017	Período Simples: 01/01/2017 a 31/01/2017	
Firma:	Construtora Tripolo LTDA	IC 140/2013/00/00-SETPU	

ESTACAS		ÁREAS PARCIAIS (m²)		SOMA DAS ÁREAS (m²)		D/2 (m)	VOLUMES (m³)	
EST.	FRAC.	CORTE	ATERRO	CORTE	ATERRO		CORTE	ATERRO
2.181,000			16,295		32,240	10,000		322,400
2.182,000			15,005		31,300	10,000		313,000
2.183,000			18,506		33,511	10,000		335,110
2.184,000			16,881		35,387	10,000		353,870
2.185,000			14,977		31,858	10,000		318,580
2.186,000			15,093		30,070	10,000		300,700
2.187,000			15,785		30,878	10,000		308,780
2.188,000			17,300		33,086	10,000		330,860
2.189,000			17,937		35,237	10,000		352,370
2.190,000			19,869		37,805	10,000		378,050

Handwritten signature

Eng. José Teodoro Neto
 Fiscal - Port. 036/2016
 CREA - 120776286-5/RN

SUEF III
Fls. nº 49
Ass. M

SINFRA
SECRETARIA DE
INFRAESTRUTURA
E LOGÍSTICA



GOVERNO DE
MATO GROSSO
ESTADO DE TRANSFORMAÇÃO

END. FUNÇÃO ENG. EDGAR PRADO ARZE - RUA J - QUADRA 1 - LOTE 5 - SETOR A
78049-806 - CUIABÁ - MATO GROSSO

MATO GROSSO - ESTADO DE TRANSFORMAÇÃO.

WWW.MT.GOV.BR

Obra:	PAVIMENTAÇÃO ASFÁLTICA	PLANILHA PARA CÁLCULO DE VOLUME DE CORTE E ATERRO DE TERRAPLENAGEM
Rodovia:	MT- 336	
Trecho:	Fim do Trecho Pav. - Dvisia Santo Antônio do Leste/ PVA-EntrºMT-130	
Referência :	34ª (Trigésima Quarta) Medição	
Ordem Início:	12/07/2013 - 087/2013	
Período acumulado:	12/07/2013 a 31/01/2017	
	Período Simples: 01/01/2017 a 31/01/2017	
Firma:	Construtora Tripolo LTDA	IC 140/2013/00/00-SETPU

ESTACAS EST.	ÁREAS PARCIAIS (m²)		SOMA DAS ÁREAS (m²)		D/2 (m)	VOLUMES (m³)	
	FRAC.	CORTE	ATERRO	CORTE		ATERRO	CORTE
2.191,000			21,100		10,000		409,680
2.192,000			19,551		10,000		406,510
2.193,000			17,054		10,000		366,050
2.194,000			17,820		10,000		348,740
2.195,000			16,662		10,000		344,820
2195+10,000			16,922		10,000		335,840
2.196,000			17,061		10,000		339,830
2.197,000			16,961		10,000		340,220
2.198,000			16,597		10,000		335,580
2.199,000			15,765		10,000		323,630
2.200,000			15,356		10,000		311,220
2.201,000			15,785		10,000		311,410
2.202,000			15,881		10,000		316,660
2.203,000			14,489		10,000		303,700
2.204,000			15,874		10,000		303,640
2.205,000			16,370		10,000		322,450
2.206,000			19,315		10,000		356,860
2.207,000			17,431		10,000		367,460
2.208,000			15,530		10,000		329,600
2.209,000			16,601		10,000		321,310
2.210,000			14,153		10,000		307,540
2.211,000			15,830		10,000		299,830
2.212,000			14,558		10,000		303,870
2.213,000			15,170		10,000		297,280
2.214,000			12,777		10,000		279,470
2.215,000			12,146		10,000		249,230
2.216,000			14,641		10,000		267,860
2.217,000			14,673		10,000		293,140
2.218,000			14,912		10,000		295,850
2.219,000			15,762		10,000		306,740
2.220,000			16,894		10,000		326,550
2.221,000			18,022		10,000		349,160
2.222,000			17,837		10,000		358,600
2.223,000			18,992		10,000		368,290
2.224,000			16,982		10,000		359,740
2.225,000			16,199		10,000		331,810
2.226,000			16,981		10,000		331,800
2.227,000			15,571		10,000		325,510
2.228,000			15,312		10,000		308,820
2.229,000			14,802		10,000		301,130
2.230,000			14,460		10,000		292,620
2.231,000			14,347		10,000		288,060
2.232,000			13,723		10,000		280,700
2.233,000			15,271		10,000		289,940
2.234,000			14,103		10,000		293,730
2.235,000			14,620		10,000		287,220
2.236,000			15,108		10,000		297,280
2.237,000			14,642		10,000		297,500

Eng. José Teodoro Neto
Fiscal - Port. 036/2016
CREA - 120776286-5/RN

SUEF III
 Fls. nº 50
 Ass. M

SINFRA
 SECRETARIA DE
 INFRAESTRUTURA
 E LOGÍSTICA



GOVERNO DE
MATO GROSSO
 ESTADO DE TRANSFORMAÇÃO

EST. GO. 2013/0007/3028608/7/3028608
 CORRIGENTINA, 655AN PRADO ARZE - RUA 3 - QUADRA 1 - LOTE 5 - SETOR A
 73029-906 - CUIABÁ - MATO GROSSO

MATO GROSSO ESTADO DE TRANSFORMAÇÃO.

WWW.MT.GOV.BR

Obra: PAVIMENTAÇÃO ASFÁLTICA
Rodovia: MT- 336
Trecho: Fim do Trecho Pav. - Dvisia Santo Antônio do Leste/ PVA-EntrºMT-130
Referência : 34ª (Trigésima Quarta) Medição
Ordem Início: 12/07/2013 - 087/2013
Período acumulado: 12/07/2013 a 31/01/2017 **Período Simples:** 01/01/2017 a 31/01/2017
Firma: Construtora Tripolo LTDA **IC** 140/2013/00/00-SETPU

**PLANILHA PARA CÁLCULO DE
 VOLUME DE CORTE E ATERRO
 DE TERRAPLENAGEM**

ESTACAS		ÁREAS PARCIAIS (m²)		SOMA DAS ÁREAS (m²)		D/2 (m)	VOLUMES (m³)	
EST.	FRAC.	CORTE	ATERRO	CORTE	ATERRO		CORTE	ATERRO
2.238,000			16,285		30,927	10,000		309,270
2.239,000			15,763		32,048	10,000		320,480
2.240,000			15,274		31,037	10,000		310,370
2.241,000			14,928		30,203	10,000		302,030
2.242,000			14,441		29,369	10,000		293,690
2.243,000			14,415		28,856	10,000		288,560
2.244,000			14,336		28,751	10,000		287,510
2.245,000			13,318		27,653	10,000		276,530
2.246,000			13,122		26,439	10,000		264,390
2.247,000			14,099		27,220	10,000		272,200
2.248,000			14,225		28,324	10,000		283,240
2.249,000			14,344		28,570	10,000		285,700
2.250,000			13,370		27,714	10,000		277,140
2.251,000			13,788		27,157	10,000		271,570
2.252,000			14,081		27,869	10,000		278,690
2.253,000			13,186		27,268	10,000		272,680
2.254,000			14,122		27,309	10,000		273,090
2.255,000			14,215		28,338	10,000		283,380
2.256,000			14,251		28,467	10,000		284,670
2.257,000			13,873		28,124	10,000		281,240
2.258,000			14,262		28,136	10,000		281,360
2.259,000			14,590		28,852	10,000		288,520
2.260,000			10,545		25,135	10,000		251,350
2.261,000			12,803		23,348	10,000		233,480
2.262,000			13,166		25,969	10,000		259,690
2.263,000			14,023		27,189	10,000		271,890
2.264,000			14,383		28,406	10,000		284,060
2.265,000			19,484		33,867	10,000		338,670
2.266,000			14,396		33,881	10,000		338,810
2.267,000			16,126		30,523	10,000		305,230
2.268,000			13,562		29,688	10,000		296,880
2.269,000			13,775		27,337	10,000		273,370
2.270,000			14,158		27,933	10,000		279,330
2.271,000			14,479		28,638	10,000		286,380
2.272,000			12,084		26,563	10,000		265,630
2.273,000			11,809		23,892	10,000		238,920
2.274,000			12,306		24,114	10,000		241,140
2.275,000			11,936		24,242	10,000		242,420
2.276,000			12,690		24,626	10,000		246,260
2.277,000			12,198		24,888	10,000		248,880
2.278,000			14,718		26,915	10,000		269,150
2.279,000			15,132		29,849	10,000		298,490
2.280,000			15,476		30,608	10,000		306,080
2.281,000			14,819		30,296	10,000		302,960
2.282,000			14,324		29,144	10,000		291,440
2.283,000			15,200		29,524	10,000		295,240
2.284,000			16,356		31,556	10,000		315,560
2.285,000			15,130		31,486	10,000		314,860

Eng. José Teodoro Neto
 Eng. José Teodoro Neto
 Fiscal - Port. 036/2016
 CREA - 120776286-5/RN

THE UNIVERSITY OF CHICAGO
DEPARTMENT OF CHEMISTRY
5800 S. UNIVERSITY AVENUE
CHICAGO, ILLINOIS 60637

1. Introduction
2. Experimental
3. Results
4. Discussion
5. Conclusion
6. Acknowledgments
7. References
8. Appendix
9. Tables
10. Figures



SUEF III
15 nº 54
M

SINFRA
SECRETARIA DE
INFRAESTRUTURA
E LOGÍSTICA



GOVERNO DE
MATO GROSSO
ESTADO DE TRANSFORMAÇÃO

+55 65 3635600 / 3635601 / 3635603
EDIFÍCIO ENG. EDGAR FREADO ARZE - RUA J - QUADRA 1 - LOTE 5 - SETOR A
78045-906 - CUIABÁ - MATO GROSSO

MATO GROSSO ESTADO DE TRANSFORMAÇÃO.

WWW.MT.GOV.BR

Obra:	PAVIMENTAÇÃO ASFÁLTICA	PLANILHA PARA CÁLCULO DE VOLUME DE CORTE E ATERRO DE TERRAPLENAGEM
Rodovia:	MT- 336	
Trecho:	Fim do Trecho Pav. - Dvisia Santo Antônio do Leste/ PVA-Entr°MT-130	
Referência :	34ª (Trigésima Quarta) Medição	
Ordem Início:	12/07/2013 - 087/2013	
Período acumulado:	12/07/2013 a 31/01/2017	
Firma:	Construtora Tripolo LTDA	IC 140/2013/00/00-SETPU

ESTACAS EST.	ÁREAS PARCIAIS (m²)		SOMA DAS ÁREAS (m²)		D/2 (m)	VOLUMES (m³)	
	FRAC.	CORTE	ATERRO	CORTE		ATERRO	CORTE
2.286,000			14,212		10,000		293,420
2.287,000			14,107		10,000		283,190
2.288,000			13,562		10,000		276,690
2.289,000			14,167		10,000		277,290
2.290,000			13,924		10,000		280,910
2.291,000			15,546		10,000		294,700
2.292,000			15,881		10,000		314,270
2.293,000			14,771		10,000		306,520
2.294,000			16,113		10,000		308,830
2.295,000			18,322		10,000		344,350
2.296,000			19,160		10,000		374,830
2.297,000			19,780		10,000		389,410
2.298,000			18,999		10,000		387,800
2.299,000			18,061		10,000		370,600
2.300,000			18,243		10,000		363,030
2.301,000			16,332		10,000		345,750
2.302,000			17,116		10,000		334,480
2.303,000			17,355		10,000		344,710
2.304,000			17,437		10,000		347,920
2.305,000			20,138		10,000		375,740
2.306,000			19,983		10,000		401,200
2.307,000			19,833		10,000		398,150
2.308,000			19,085		10,000		389,170
2.309,000			18,801		10,000		378,860
2.310,000			18,998		10,000		377,990
2.311,000			20,701		10,000		396,990
2.312,000			17,990		10,000		386,900
2.313,000			17,587		10,000		355,770
2.314,000			15,944		10,000		335,310
2.315,000			18,674		10,000		346,180
2.316,000			18,245		10,000		369,200
2.317,000			17,742		10,000		359,870
2.318,000			17,668		10,000		354,090
2.319,000			18,097		10,000		357,640
2.320,000			17,503		10,000		355,990
2.321,000			21,319		10,000		388,220
2.322,000			20,343		10,000		416,630
2.323,000			21,417		10,000		417,610
2.324,000			22,081		10,000		434,980
2.325,000			22,210		10,000		442,900
2.326,000			19,257		10,000		414,670
2.327,000			16,082		10,000		353,390
2.328,000			15,815		10,000		318,970
2.329,000			17,237		10,000		330,520
2.330,000			16,083		10,000		333,200
2.331,000			16,323		10,000		324,060
2.332,000			18,497		10,000		348,200
2.333,000			16,656		10,000		351,530

Eng. José Teodoro Neto

Fiscal - Port. 036/2016

CREA - 120776286-5/RN

Cuiabá, 10 de fevereiro de 2017

SUEF III
Fls. nº 52
Ass. M

SINFRA
SECRETARIA DE
INFRAESTRUTURA
E LOGÍSTICA



GOVERNO DE
MATO GROSSO
ESTADO DE TRANSFORMAÇÃO

+55 65 36336600 / 36036608 / 36136603
EDIFÍCIO DR. EDGAR PRADO ARZE - RUA J - QUADRA 1 - LOTE 5 - SETOR A
78048-906 - CUIABÁ - MATO GROSSO

MATO GROSSO ESTADO DE TRANSFORMAÇÃO.

WWW.MT.GOV.BR

Obra: PAVIMENTAÇÃO ASFÁLTICA
Rodovia: MT- 336
Trecho: Fim do Trecho Pav. - Dvisia Santo Antônio do Leste/ PVA-EntrºMT-130
Referência : 34ª (Trigésima Quarta) Medição
Ordem Início: 12/07/2013 - 087/2013
Período acumulado: 12/07/2013 a 31/01/2017 **Período Simples:** 01/01/2017 a 31/01/2017
Firma: Construtora Tripolo LTDA **IC** 140/2013/00/00-SETPU

**PLANILHA PARA CÁLCULO DE
VOLUME DE CORTE E ATERRO
DE TERRAPLENAGEM**

ESTACAS		ÁREAS PARCIAIS (m²)		SOMA DAS ÁREAS (m²)		D/2 (m)	VOLUMES (m³)	
EST.	FRAC.	CORTE	ATERRO	CORTE	ATERRO		CORTE	ATERRO
2.334,000			16,568		33,223	10,000		332,230
2.335,000			19,349		35,917	10,000		359,170
2.336,000			18,996		38,345	10,000		383,450
2.337,000			18,420		37,416	10,000		374,160
2.338,000			18,381		36,801	10,000		368,010
2.339,000			19,861		38,242	10,000		382,420
2.340,000			17,436		37,297	10,000		372,970
2.341,000			17,268		34,704	10,000		347,040
2.342,000			18,337		35,605	10,000		356,050
2.343,000			19,049		37,386	10,000		373,860
2.344,000			19,096		38,145	10,000		381,450
2.345,000			18,722		37,818	10,000		378,180
2.346,000			17,382		36,104	10,000		361,040
2.347,000			17,271		34,653	10,000		346,530
2.348,000			18,018		35,289	10,000		352,890
2.349,000			19,027		37,045	10,000		370,450
2.350,000			19,510		38,537	10,000		385,370
2.351,000			19,386		38,896	10,000		388,960
2.352,000			19,842		39,229	10,000		392,290
2.353,000			19,257		39,100	10,000		391,000
2.354,000			21,446		40,703	10,000		407,030
2.355,000			22,133		43,579	10,000		435,790
2.356,000			20,970		43,102	10,000		431,020
2.357,000			21,126		42,096	10,000		420,960
2.358,000			23,680		44,806	10,000		448,060
2.359,000			20,107		43,787	10,000		437,870
2.360,000			21,235		41,342	10,000		413,420
2.361,000			21,844		43,079	10,000		430,790
2.362,000			22,141		43,985	10,000		439,850
2.363,000			20,662		42,804	10,000		428,040
2.364,000			20,760		41,422	10,000		414,220
2.365,000			20,703		41,463	10,000		414,630
2.366,000			18,106		38,810	10,000		388,100
2.367,000			17,457		35,563	10,000		355,630
2.368,000			19,740		37,196	10,000		371,960
2.369,000			19,811		39,551	10,000		395,510
2.370,000			19,535		39,346	10,000		393,460
2.371,000			22,376		41,911	10,000		419,110
2.372,000			19,344		41,720	10,000		417,200
2.373,000			19,692		39,036	10,000		390,360
2.374,000			19,847		39,540	10,000		395,400
2.375,000			19,830		39,678	10,000		396,780
2.376,000			19,071		38,901	10,000		389,010
2.377,000			18,583		37,654	10,000		376,540
2.378,000			16,181		34,763	10,000		347,630
2.379,000			17,555		33,735	10,000		337,350
2.380,000			14,580		31,135	10,000		321,350
2.381,000			11,688		26,268	10,000		262,680

Eng. José Teodoro Neto

Fiscal - Port. 036/2016

CREA - 120776286-5/RN

SUEF II
Fls. nº 53
Ass. M

SINFRA
SECRETARIA DE
INFRAESTRUTURA
E LOGÍSTICA



GOVERNO DE
MATO GROSSO
ESTADO DE TRANSFORMAÇÃO

INS. EST. 06305000 / 38048008 / 38048009
EDIFÍCIO ENG. EDGAR PRADO ARZE - RUA 3 - QUADRA 1 - LOTE 5 - SETOR A
78049-905 - CUIABÁ - MATO GROSSO

MATO GROSSO. ESTADO DE TRANSFORMAÇÃO.

WWW.MT.GOV.BR

Obra:	PAVIMENTAÇÃO ASFÁLTICA	PLANILHA PARA CÁLCULO DE VOLUME DE CORTE E ATERRO DE TERRAPLENAGEM
Rodovia:	MT- 336	
Trecho:	Fim do Trecho Pav. - Dvisia Santo Antônio do Leste/ PVA-EntrºMT-130	
Referência :	34ª (Trigésima Quarta) Medição	
Ordem Início:	12/07/2013 - 087/2013	
Período acumulado:	12/07/2013 a 31/01/2017	
Firma:	Construtora Tripolo LTDA	IC 140/2013/00/00-SETPU

ESTACAS		ÁREAS PARCIAIS (m²)		SOMA DAS ÁREAS (m²)		D/2 (m)	VOLUMES (m³)	
EST.	FRAC.	CORTE	ATERRO	CORTE	ATERRO		CORTE	ATERRO
2.382,000			12,772		24,460	10,000		244,600
2.383,000			12,787		25,559	10,000		255,590
2.384,000			13,781		26,568	10,000		265,680
2.385,000			14,506		28,287	10,000		282,870
2.386,000			15,426		29,931	10,000		299,310
2.387,000			16,151		31,577	10,000		315,770
2.388,000			14,905		31,056	10,000		310,560
2.389,000			15,701		30,606	10,000		306,060
2.390,000			16,130		31,831	10,000		318,310
2.391,000			16,869		32,999	10,000		329,990
2.392,000			15,351		32,220	10,000		322,200
2.393,000			16,513		31,864	10,000		318,640
2.394,000			16,228		32,741	10,000		327,410
2.395,000			18,371		34,598	10,000		345,980
2.396,000			16,669		35,040	10,000		350,400
2.397,000			17,524		34,193	10,000		341,930
2.398,000			16,931		34,455	10,000		344,550
2.399,000			16,406		33,337	10,000		333,370
2.400,000			17,365		33,771	10,000		337,710
2.401,000			18,265		35,630	10,000		356,300
2.402,000			18,012		36,277	10,000		362,770
2.403,000			16,370		34,383	10,000		343,830
2.404,000			15,692		32,063	10,000		320,630
2.405,000			16,008		31,701	10,000		317,010
2.406,000			17,989		33,997	10,000		339,970
2.407,000			18,500		36,488	10,000		364,880
2.408,000			17,482		35,981	10,000		359,810
2.409,000			15,555		33,036	10,000		330,360
2.410,000			15,248		30,803	10,000		308,030
2.411,000			14,661		29,909	10,000		299,090
2.412,000			14,992		29,652	10,000		296,520
2.413,000			13,886		28,877	10,000		288,770
2.414,000			14,246		28,132	10,000		281,320
2.415,000			16,357		30,603	10,000		306,030
2.416,000			15,805		32,162	10,000		321,620
2.417,000			15,165		30,970	10,000		309,700
2.418,000			15,200		30,365	10,000		303,650
2.419,000			14,121		29,321	10,000		293,210
2.420,000			14,370		28,491	10,000		284,910
2.421,000			15,054		29,424	10,000		294,240
2.422,000			16,364		31,418	10,000		314,180
2.423,000			18,124		34,488	10,000		344,880
2.424,000			17,856		35,980	10,000		359,800
2.425,000			18,886		36,742	10,000		367,420
2.426,000			18,839		37,726	10,000		377,260
2.427,000			19,060		37,899	10,000		378,990
2.428,000			16,269		35,329	10,000		353,290
2.429,000			17,294		33,563	10,000		335,630

Eng. José Teodoro Neto
Fiscal - Port. 036/2016
CREA - 120776286-5/RN



Obra: PAVIMENTAÇÃO ASFÁLTICA
Rodovia: MT- 336
Trecho: Fim do Trecho Pav. - Dvisia Santo Antônio do Leste/ PVA-EntrºMT-130
Referência : 34ª (Trigésima Quarta) Medição
Ordem Início: 12/07/2013 - 087/2013
Período acumulado: 12/07/2013 a 31/01/2017 **Período Simples:** 01/01/2017 a 31/01/2017
Firma: Construtora Tripolo LTDA **IC** 140/2013/00/00-SETPU

**PLANILHA PARA CÁLCULO DE
 VOLUME DE CORTE E ATERRO
 DE TERRAPLENAGEM**

ESTACAS		ÁREAS PARCIAIS (m²)		SOMA DAS ÁREAS (m²)		D/2 (m)	VOLUMES (m³)	
EST.	FRAC.	CORTE	ATERRO	CORTE	ATERRO		CORTE	ATERRO
2.430,000			18,461		35,755	10,000		357,550
2.431,000			16,119		34,580	10,000		345,800
2.432,000			17,154		33,273	10,000		332,730
2.433,000			15,728		32,882	10,000		328,820
2.434,000			16,921		32,649	10,000		326,490
2.435,000			17,494		34,415	10,000		344,150
2.436,000			16,719		34,213	10,000		342,130
2.437,000			16,026		32,745	10,000		327,450
2.438,000			16,336		32,362	10,000		323,620
2.439,000			16,450		32,786	10,000		327,860
2.440,000			17,842		34,292	10,000		342,920
2.441,000			18,955		36,797	10,000		367,970
2.442,000			19,451		38,405	10,000		384,050
2.443,000			17,845		37,295	10,000		372,950
2.444,000			17,906		35,750	10,000		357,500
2.445,000			17,428		35,334	10,000		353,340
2.446,000			17,250		34,678	10,000		346,780
2.447,000			18,590		35,840	10,000		358,400
2.448,000			18,347		36,937	10,000		369,370
2.449,000			16,534		34,881	10,000		348,810
2.450,000			17,894		34,429	10,000		344,290
2.451,000			18,297		36,192	10,000		361,920
2.452,000			17,114		35,412	10,000		354,120
2.453,000			15,543		32,658	10,000		326,580
2.454,000			13,642		29,186	10,000		291,860
2.455,000			15,672		29,315	10,000		293,150
2.456,000			16,622		32,295	10,000		322,950
2.457,000			17,341		33,964	10,000		339,640
2.458,000			15,591		32,932	10,000		329,320
2.459,000			14,771		30,361	10,000		303,610
2.460,000			14,396		29,167	10,000		291,670
2.461,000			14,918		29,315	10,000		293,150
2.462,000			13,774		28,692	10,000		286,920
2.463,000			14,215		27,989	10,000		279,890
2.464,000			13,977		28,193	10,000		281,930
2.465,000			14,522		28,499	10,000		284,990
2.466,000			15,366		29,888	10,000		298,880
2.467,000			16,506		31,872	10,000		318,720
2.468,000			18,724		35,230	10,000		352,300
2.469,000			17,773		36,497	10,000		364,970
2.470,000			17,114		34,887	10,000		348,870
2.471,000			18,290		35,404	10,000		354,040
2.472,000			18,495		36,785	10,000		367,850
2.473,000			18,775		37,269	10,000		372,690
2.474,000			20,720		39,495	10,000		394,950
2.475,000			17,841		38,562	10,000		385,620
2.476,000			17,110		34,951	10,000		349,510
2.477,000			17,194		34,303	10,000		343,030

Eng. Jose Teodoro Neto

Fiscal - Port. 036/2016

CREA - 120776286-5/RN

SUEF III
 Fls. nº 55
 Ass. M

SINFRA
 SECRETARIA DE
 INFRAESTRUTURA
 E LOGÍSTICA



GOVERNO DE
MATO GROSSO
 ESTADO DE TRANSFORMAÇÃO

+55 65 3613.6600 / 3613.6608 / 3613.6603
 EDIFÍCIO ENIG. EDGAR PRADO ARZE - RUA J - QUADRA 1 - LOTE 5 - SETOR A
 78049-906 - CUIABÁ - MATO GROSSO

MATO GROSSO ESTADO DE TRANSFORMAÇÃO
 WWW.MT.GOV.BR

Obra:	PAVIMENTAÇÃO ASFÁLTICA	PLANILHA PARA CÁLCULO DE VOLUME DE CORTE E ATERRO DE TERRAPLENAGEM
Rodovia:	MT- 336	
Trecho:	Fim do Trecho Pav. - Dvisia Santo Antônio do Leste/ PVA-EntrºMT-130	
Referência :	34ª (Trigésima Quarta) Medição	
Ordem Início:	12/07/2013 - 087/2013	
Período acumulado:	12/07/2013 a 31/01/2017	
	Período Simples: 01/01/2017 a 31/01/2017	
Firma:	Construtora Tripolo LTDA	IC 140/2013/00/00-SETPU

ESTACAS EST.	ÁREAS PARCIAIS (m²)		SOMA DAS ÁREAS (m²)		D/2 (m)	VOLUMES (m³)	
	FRAC.	CORTE	ATERRO	CORTE		ATERRO	CORTE
2.478,000			14,954		32,148	10,000	321,480
2.479,000			12,998		27,952	10,000	279,520
2.480,000			16,276		29,274	10,000	292,740
2.481,000			18,709		34,985	10,000	349,850
2.482,000			18,531		37,240	10,000	372,400
2.483,000			20,403		38,934	10,000	389,340
2.484,000			21,358		41,761	10,000	417,610
2.485,000			21,101		42,459	10,000	424,590
2.486,000			19,706		40,807	10,000	408,070
2.487,000			19,821		39,527	10,000	395,270
2.488,000			20,744		40,565	10,000	405,650
2.489,000			20,367		41,111	10,000	411,110
2.490,000			23,427		43,794	10,000	437,940
2.491,000			24,930		48,358	10,000	483,580
2.492,000			25,377		50,307	10,000	503,070
2.493,000			22,358		47,735	10,000	477,350
2.494,000			5,878		28,236	10,000	282,360
2.495,000			6,540		12,417	10,000	124,170
2.496,000			6,747		13,287	10,000	132,870
2.497,000			8,174		14,921	10,000	149,210
2.498,000			10,567		18,741	10,000	187,410
2.499,000			11,877		22,444	10,000	224,440
2.500,000			12,551		24,428	10,000	244,280
2.501,000			13,666		26,217	10,000	262,170
2.502,000			13,489		27,155	10,000	271,550
2.503,000			14,214		27,703	10,000	277,030
2.504,000			13,982		28,196	10,000	281,960
2.505,000			13,655		27,637	10,000	276,370
2.506,000			12,872		26,527	10,000	265,270
2.507,000			13,946		26,819	10,000	268,190
2.508,000			14,055		28,002	10,000	280,020
2.509,000			13,541		27,596	10,000	275,960
2.510,000			14,286		27,827	10,000	278,270
2.511,000			15,111		29,397	10,000	293,970
2.512,000			14,904		30,014	10,000	300,140
2.513,000			15,360		30,263	10,000	302,630
2.514,000			16,793		32,153	10,000	321,530
2.515,000			16,935		33,728	10,000	337,280
2.516,000			16,591		33,526	10,000	335,260
2.517,000			15,928		32,519	10,000	325,190
2.518,000			15,927		31,854	10,000	318,540
2.519,000			14,168		30,095	10,000	300,950
2.520,000			14,127		28,296	10,000	282,960
2.521,000			16,082		30,209	10,000	302,090
2.522,000			15,281		31,362	10,000	313,620
2.523,000			14,865		30,146	10,000	301,460
2.524,000			13,101		27,966	10,000	279,660
2.525,000			16,151		29,252	10,000	292,520

J. Teodoro
 Eng. José Teodoro Neto
 Fiscal - Port. 036/2016
 CREA - 120776286-5/RN

1948

1948



1948

1948



GOVERNO DE
MATO GROSSO
 ESTADO DE TRANSFORMAÇÃO

55 65 3833000 / 35338609 / 38338603
 EDIFÍCIO ENF. EDGAR PRADO ARZE - RUA J - QUADRA 1 - LOTE 5 - SETOR A
 78049-906 - CUIABÁ - MATO GROSSO

MATO GROSSO ESTADO DE TRANSFORMAÇÃO
 WWW.MT.GOV.BR

Obra:	PAVIMENTAÇÃO ASFÁLTICA	PLANILHA PARA CÁLCULO DE VOLUME DE CORTE E ATERRO DE TERRAPLENAGEM
Rodovia:	MT- 336	
Trecho:	Fim do Trecho Pav. - Dvisia Santo Antônio do Leste/ PVA-EntrºMT-130	
Referência :	34ª (Trigésima Quarta) Medição	
Ordem Início:	12/07/2013 - 087/2013	
Período acumulado:	12/07/2013 a 31/01/2017	
	Período Simples: 01/01/2017 a 31/01/2017	
Firma:	Construtora Tripolo LTDA	IC 140/2013/00/00-SETPU

ESTACAS EST.	ÁREAS PARCIAIS (m²)		SOMA DAS ÁREAS (m²)		D/2 (m)	VOLUMES (m³)	
	FRAC.	CORTE	ATERRO	CORTE		ATERRO	CORTE
2.526,000			15,736		31,887	10,000	318,870
2.527,000			18,279		34,014	10,000	340,140
2.528,000			16,840		35,119	10,000	351,190
2.529,000			19,148		35,989	10,000	359,890
2.530,000			14,786		33,934	10,000	339,340
2.531,000			16,900		31,686	10,000	316,860
2.532,000			15,464		32,364	10,000	323,640
2.533,000			12,409		27,873	10,000	278,730
2.534,000			11,169		23,577	10,000	235,770
2.535,000			12,193		23,362	10,000	233,620
2.536,000			12,474		24,667	10,000	246,670
2.537,000			11,991		24,465	10,000	244,650
2.538,000			9,188		21,179	10,000	211,790
2.539,000			10,065		19,253	10,000	192,530
2.540,000			10,784		20,849	10,000	208,490
2.541,000			10,767		21,551	10,000	215,510
2.542,000			12,078		22,845	10,000	228,450
2.543,000			12,830		24,908	10,000	249,080
2.544,000			12,535		25,365	10,000	253,650
2.545,000			11,906		24,442	10,000	244,420
2.546,000			11,058		22,965	10,000	229,650
2.547,000			10,294		21,353	10,000	213,530
2.548,000			11,797		22,092	10,000	220,920
2.549,000			11,632		23,430	10,000	234,300
2.550,000			13,208		24,841	10,000	248,410
2.551,000			15,056		28,265	10,000	282,650
2.552,000			16,638		31,694	10,000	316,940
2.553,000			13,037		29,676	10,000	296,760
2.554,000			22,983		36,021	10,000	360,210
2.555,000			32,472		55,455	10,000	554,550
2.556,000			29,775		62,247	10,000	622,470
2.557,000			28,965		58,740	10,000	587,400
2.558,000			28,084		57,049	10,000	570,490
2.559,000			26,857		54,941	10,000	549,410
2.560,000			26,922		53,779	10,000	537,790
2.561,000			26,737		53,659	10,000	536,590
2.562,000			24,176		50,913	10,000	509,130
2.563,000			23,877		48,054	10,000	480,540
2.564,000			19,133		43,011	10,000	430,110
2.565,000			20,634		39,767	10,000	397,670
2.566,000			19,270		39,903	10,000	399,030
2.567,000			17,912		37,181	10,000	371,810
2.568,000			17,030		34,942	10,000	349,420
2.569,000			14,739		31,769	10,000	317,690
2.570,000			14,011		28,749	10,000	287,490
2.571,000			16,490		30,500	10,000	305,000
2.572,000			17,128		33,618	10,000	336,180
2.573,000			18,072		35,200	10,000	352,000

Eng. José Teodoro Neto
 Fiscal - Port. 036/2016
 CREA - 120776286-5/RN

SUEF III
 Fls nº 57
 Ass. M

SINFRA
 SECRETARIA DE
 INFRAESTRUTURA
 E LOGÍSTICA



GOVERNO DE
MATO GROSSO
 ESTADO DE TRANSFORMAÇÃO

AV. DO BRASIL 6600 / BRASÍLIA - DF / CEP: 70150-900
 EDIFÍCIO ENF. EDGAR PRADO ARZE - RUA J - QUADRA 1 - LOTE 5 - SETOR A
 75048-906 - CUIABÁ - MATO GROSSO

MATO GROSSO - ESTADO DE TRANSFORMAÇÃO

WWW.MT.GOV.BR

Obra:	PAVIMENTAÇÃO ASFÁLTICA		PLANILHA PARA CÁLCULO DE VOLUME DE CORTE E ATERRO DE TERRAPLENAGEM
Rodovia:	MT- 336		
Trecho:	Fim do Trecho Pav. - Dvisia Santo Antônio do Leste/ PVA-EntrºMT-130		
Referência :	34ª (Trigésima Quarta) Medição		
Ordem Início:	12/07/2013 - 087/2013		
Período acumulado:	12/07/2013 a 31/01/2017	Período Simples: 01/01/2017 a 31/01/2017	
Firma:	Construtora Tripolo LTDA	IC 140/2013/00/00-SETPU	

ESTACAS EST.	ÁREAS PARCIAIS (m²)		SOMA DAS ÁREAS (m²)		D/2 (m)	VOLUMES (m³)	
	FRAC.	CORTE	ATERRO	CORTE		CORTE	ATERRO
2.574,000			17,291		35,362	10,000	353,620
2.575,000			18,558		35,848	10,000	358,480
2.576,000			19,892		38,450	10,000	384,500
2.577,000			22,537		42,429	10,000	424,290
2.578,000			24,820		47,357	10,000	473,570
2.579,000			23,285		48,105	10,000	481,050
2.580,000	O RIO SUSPIRO						
2.581,000							
2.582,000		18,383	39,051	18,383	62,336	10,000	183,830
2.583,000		6,283	41,441	24,666	80,492	10,000	246,660
2.584,000		12,709	39,790	18,992	81,231	10,000	189,920
2.585,000		41,417	31,144	54,126	70,934	10,000	541,260
2.586,000		39,959	12,752	81,376	43,896	10,000	813,760
2.587,000		38,439		78,398	12,752	10,000	783,980
2.588,000		22,421		60,860		10,000	608,600
2.589,000		17,473		39,894		10,000	398,940
2.590,000		16,893		34,366		10,000	343,660
2.591,000		20,864		37,757		10,000	377,570
2.592,000		16,325		37,189		10,000	371,890
2.593,000			1,040		1,040	10,000	10,400
2.594,000			5,139		6,179	10,000	61,790
2.595,000			4,551		9,690	10,000	96,900
2.596,000			5,677		10,228	10,000	102,280
2.597,000			24,010		29,687	10,000	296,870
2.598,000			18,519		42,528	10,000	425,280
2.599,000			21,457		39,975	10,000	399,750
2.600,000			22,529		43,986	10,000	439,860
2.601,000			20,405		42,934	10,000	429,340
2.602,000			22,541		42,946	10,000	429,460
2.603,000			19,838		42,379	10,000	423,790
2.604,000			23,024		42,862	10,000	428,620
2.605,000			21,623		44,647	10,000	446,470
2.606,000			17,737		39,360	10,000	393,600
2.607,000			12,007		29,744	10,000	297,440
2.608,000			10,719		22,725	10,000	227,250
2.609,000			22,386		33,105	10,000	331,050
2.610,000			20,665		43,051	10,000	430,510
2.611,000			19,897		40,561	10,000	405,610
2.612,000			20,952		40,849	10,000	408,490
2.613,000			21,658		42,610	10,000	426,100
2.614,000			22,160		43,818	10,000	438,180
2.615,000			19,837		41,997	10,000	419,970
2.616,000			19,496		39,333	10,000	393,330
2.617,000			18,925		38,422	10,000	384,220
2.618,000			18,270		37,196	10,000	371,960
2.619,000			17,836		36,106	10,000	361,060
2.620,000			15,982		33,818	10,000	338,180
2.621,000			15,561		31,543	10,000	315,430

Eng. José Teodoro Neto
 Fiscal - Port. 036/2016
 CREA - 120776286-5/RN

SUEF III
Fls. nº 38
Ass.

SINFRA
SECRETARIA DE
INFRAESTRUTURA
E LOGÍSTICA



GOVERNO DE
MATO GROSSO
ESTADO DE TRANSFORMAÇÃO

+55 65 36136800 / 36136809 / 36136808
EDIFÍCIO GEN. EDUARDO PRADO AZEVEDO - RUA J - QUADRA 1 - LOTE 5 - SETOR A
78042-906 - CUIABÁ - MATO GROSSO

MATO GROSSO ESTADO DE TRANSFORMAÇÃO.
WWW.MT.GOV.BR

Obra: PAVIMENTAÇÃO ASFÁLTICA
Rodovia: MT- 336
Trecho: Fim do Trecho Pav. - Dvisia Santo Antônio do Leste/ PVA-EntrºMT-130
Referência : 34ª (Trigésima Quarta) Medição
Ordem Início: 12/07/2013 - 087/2013
Período acumulado: 12/07/2013 a 31/01/2017 **Período Simples:** 01/01/2017 a 31/01/2017

**PLANILHA PARA CÁLCULO DE
VOLUME DE CORTE E ATERRO
DE TERRAPLENAGEM**

Firma: Construtora Tripolo LTDA **IC** 140/2013/00/00-SETPU

ESTACAS		ÁREAS PARCIAIS (m²)		SOMA DAS ÁREAS (m²)		D/2 (m)	VOLUMES (m³)	
EST.	FRAC.	CORTE	ATERRO	CORTE	ATERRO		CORTE	ATERRO
2.622,000			14,485		30,046	10,000		300,460
2.623,000			14,785		29,270	10,000		292,700
2.624,000			15,504		30,289	10,000		302,890
2.625,000			18,053		33,557	10,000		335,570
2.626,000			12,507		30,560	10,000		305,600
2.627,000			12,505		25,012	10,000		250,120
2.628,000			13,213		25,718	10,000		257,180
2.629,000			14,661		27,875	10,000		278,750
2.630,000			15,514		30,176	10,000		301,760
2.631,000			15,102		30,616	10,000		306,160
2.632,000			14,448		29,550	10,000		295,500
2.633,000			14,784		29,232	10,000		292,320
2.634,000			15,036		29,819	10,000		298,190
2.635,000			14,248		29,284	10,000		292,840
2.636,000			15,495		29,743	10,000		297,430
2.637,000			16,366		31,860	10,000		318,600
2.638,000			17,251		33,617	10,000		336,170
2.639,000			16,397		33,648	10,000		336,480
2.640,000			14,164		30,560	10,000		305,600
2.641,000			14,178		28,341	10,000		283,410
2.642,000			14,347		28,525	10,000		285,250
2.643,000			13,784		28,131	10,000		281,310
2.644,000			13,918		27,702	10,000		277,020
2.645,000			14,130		28,048	10,000		280,480
2.646,000			14,591		28,721	10,000		287,210
2.647,000			14,686		29,277	10,000		292,770
2.648,000			13,009		27,695	10,000		276,950
2.649,000			12,407		25,416	10,000		254,160
2.650,000			12,921		25,328	10,000		253,280
2.651,000			14,490		27,411	10,000		274,110
2.652,000			13,922		28,412	10,000		284,120
2.653,000			14,963		28,885	10,000		288,850
2.654,000			14,264		29,227	10,000		292,270
2.655,000			15,521		29,784	10,000		297,840
2.656,000			14,910		30,430	10,000		304,300
2.657,000			11,986		26,896	10,000		268,960
2.658,000			13,424		25,410	10,000		254,100
2.659,000			13,436		26,859	10,000		268,590
2.660,000			12,041		25,476	10,000		254,760
2.661,000			14,611		26,651	10,000		266,510
2.662,000			13,811		28,422	10,000		284,220
2.663,000			14,235		28,046	10,000		280,460
2.664,000			11,721		25,956	10,000		259,560
2.665,000			13,771		25,492	10,000		254,920
2.666,000			12,206		25,977	10,000		259,770
2.667,000			12,671		24,877	10,000		248,770
2.668,000			11,456		24,127	10,000		241,270
2.669,000			12,735		24,190	10,000		241,900

Eng. Jose Teodoro Neto
Fiscal - Port. 036/2016
CREA - 120776286-5/RN



GOVERNO DE
MATO GROSSO
ESTADO DE TRANSFORMAÇÃO

+55 65 3613.8800 / 3613.9608 / 3613.8803
EDIFÍCIO ENG. ENCAR. PRADO ARZE - RUA J - QUADRA 1 - LOTE 5 - SETOR A
7300-00-006 - CUIABÁ - MATO GROSSO

MATO GROSSO, ESTADO DE TRANSFORMAÇÃO.

WWW.MT.GOV.BR

Obra: PAVIMENTAÇÃO ASFÁLTICA
Rodovia: MT- 336
Trecho: Fim do Trecho Pav. - Dvisia Santo Antônio do Leste/ PVA-EntrºMT-130
Referência : 34ª (Trigésima Quarta) Medição
Ordem Início: 12/07/2013 - 087/2013
Período acumulado: 12/07/2013 a 31/01/2017
Período Simples: 01/01/2017 a 31/01/2017
Firma: Construtora Tripolo LTDA **IC** 140/2013/00/00-SETPU

**PLANILHA PARA CÁLCULO DE
VOLUME DE CORTE E ATERRO
DE TERRAPLENAGEM**

ESTACAS		ÁREAS PARCIAIS (m²)		SOMA DAS ÁREAS (m²)		D/2 (m)	VOLUMES (m³)	
EST.	FRAC.	CORTE	ATERRO	CORTE	ATERRO		CORTE	ATERRO
2.670,000			13,411		26,146	10,000		261,460
2.671,000			12,403		25,814	10,000		258,140
2.672,000			14,351		26,754	10,000		267,540
2.673,000			16,960		31,311	10,000		313,110
2.674,000			14,521		31,481	10,000		314,810
2.675,000			8,061		22,582	10,000		225,820
2.676,000			15,162		23,223	10,000		232,230
2.677,000			11,545		26,707	10,000		267,070
2.678,000			10,686		22,231	10,000		222,310
2.679,000			11,756		22,442	10,000		224,420
2.680,000			15,584		27,340	10,000		273,400
2.681,000			17,024		32,608	10,000		326,080
2.682,000			18,819		35,842	10,000		358,420
2.683,000			17,601		36,420	10,000		364,200
2.684,000			17,545		35,146	10,000		351,460
2.685,000			17,804		35,348	10,000		353,480
2.686,000			17,989		35,793	10,000		357,930
2.687,000			17,664		35,654	10,000		356,540
2.688,000			17,707		35,372	10,000		353,720
2.689,000			17,635		35,342	10,000		353,420
2.690,000			16,493		34,128	10,000		341,280
2.691,000			15,865		32,358	10,000		323,580
2.692,000			15,933		31,798	10,000		317,980
2.693,000			15,068		31,001	10,000		310,010
2.694,000			15,908		30,976	10,000		309,760
2.695,000			16,847		32,755	10,000		327,550
2.696,000			16,097		32,943	10,000		329,430
2.697,000			14,369		30,466	10,000		304,660
2.698,000			15,470		29,839	10,000		298,390
2.699,000			16,881		32,351	10,000		323,510
2.700,000			16,580		33,461	10,000		334,610
2.701,000			16,084		32,664	10,000		326,640
2.702,000			15,610		31,694	10,000		316,940
2.703,000			15,370		30,980	10,000		309,800
2.704,000			14,724		30,094	10,000		300,940
2.705,000			12,895		27,619	10,000		276,190
2.706,000			17,047		29,942	10,000		299,420
2.707,000			16,106		33,153	10,000		331,530
2.708,000			15,222		31,327	10,000		313,270
2.709,000			16,418		31,639	10,000		316,390
2.710,000			16,713		33,131	10,000		331,310
2.711,000			16,177		32,890	10,000		328,900
2.712,000			18,019		34,197	10,000		341,970
2.713,000			19,460		37,479	10,000		374,790
2.714,000			19,564		39,023	10,000		390,230
2.715,000			20,216		39,780	10,000		397,800
2.716,000			20,394		40,611	10,000		406,110
2.717,000			22,723		43,117	10,000		431,170

Eng. José Teodoro Neto
Eng. José Teodoro Neto
Fiscal - Port. 036/2016
CREA - 120776286-5/RN



SUEF III
Fis. n° 00
Ass. M

Obra:	PAVIMENTAÇÃO ASFÁLTICA		PLANILHA PARA CÁLCULO DE VOLUME DE CORTE E ATERRO DE TERRAPLENAGEM
Rodovia:	MT- 336		
Trecho:	Fim do Trecho Pav. - Dvisia Santo Antônio do Leste/ PVA-EntrºMT-130		
Referência :	34ª (Trigésima Quarta) Medição		
Ordem Início:	12/07/2013 - 087/2013		
Período acumulado:	12/07/2013 a 31/01/2017	Período Simples: 01/01/2017 a 31/01/2017	
Firma:	Construtora Tripolo LTDA	IC 140/2013/00/00-SETPU	

ESTACAS		ÁREAS PARCIAIS (m²)		SOMA DAS ÁREAS (m²)		D/2	VOLUMES (m³)	
EST.	FRAC.	CORTE	ATERRO	CORTE	ATERRO	(m)	CORTE	ATERRO
2.718,000			23,514		46,237	10,000		462,370
2.719,000			22,489		46,003	10,000		460,030
2.720,000			24,281		46,770	10,000		467,700
2.721,000			23,260		47,541	10,000		475,410
2.722,000			21,450		44,710	10,000		447,100
2.723,000			21,377		42,827	10,000		428,270
2.724,000			21,368		42,745	10,000		427,450
2.725,000			21,662		43,030	10,000		430,300
2.726,000			22,680		44,342	10,000		443,420
2.727,000			20,771		43,451	10,000		434,510
2.728,000			19,026		39,797	10,000		397,970
2.729,000			17,672		36,698	10,000		366,980
2.730,000			18,457		36,130	10,000		361,300
2.731,000			19,599		38,056	10,000		380,560
2.732,000			18,846		38,445	10,000		384,450
2.733,000			19,405		38,251	10,000		382,510
2.734,000			19,435		38,840	10,000		388,400
2.735,000			19,789		39,224	10,000		392,240
2.736,000			19,730		39,519	10,000		395,190
2.737,000			17,013		36,743	10,000		367,430
2.738,000			18,465		35,478	10,000		354,780
2.739,000			20,124		38,589	10,000		385,890
2.740,000			16,905		37,029	10,000		370,290
2.741,000			17,183		34,089	10,000		340,890
2.742,000			17,260		34,444	10,000		344,440
2.743,000			17,701		34,961	10,000		349,610
2.744,000			20,327		38,028	10,000		380,280
2.745,000			19,109		39,436	10,000		394,360
2.746,000			17,927		37,036	10,000		370,360
2.747,000			19,211		37,138	10,000		371,380
2.748,000			17,352		36,564	10,000		365,640
2.749,000			17,611		34,964	10,000		349,640
2.750,000			18,122		35,733	10,000		357,330
2.751,000			18,467		36,589	10,000		365,890
2.752,000			18,675		37,141	10,000		371,410
2.753,000			16,249		34,923	10,000		349,230
2.754,000			17,211		33,459	10,000		334,590
2.755,000			15,737		32,947	10,000		329,470
2.756,000			15,691		31,428	10,000		314,280
2.757,000			15,766		31,457	10,000		314,570
2.758,000			15,562		31,329	10,000		313,290
2.759,000			13,603		29,166	10,000		291,660
2.760,000			13,723		27,326	10,000		273,260
2.761,000			14,238		27,960	10,000		279,600
2.762,000			14,256		28,493	10,000		284,930
2.763,000			13,306		27,561	10,000		275,610
2.764,000			12,385		25,691	10,000		256,910
2.765,000			14,855		27,240	10,000		272,400

[Handwritten Signature]
Eng. José Teodoro Neto

Fiscal - Port. 036/2016
CREA - 120776286-5/RN



Obra:	PAVIMENTAÇÃO ASFÁLTICA	PLANILHA PARA CÁLCULO DE VOLUME DE CORTE E ATERRO DE TERRAPLENAGEM
Rodovia:	MT- 336	
Trecho:	Fim do Trecho Pav. - Dvisia Santo Antônio do Leste/ PVA-EntrºMT-130	
Referência :	34ª (Trigésima Quarta) Medição	
Ordem Início:	12/07/2013 - 087/2013	
Período acumulado:	12/07/2013 a 31/01/2017	
Período Simples: 01/01/2017 a 31/01/2017		
Firma:	Construtora Tripolo LTDA	IC 140/2013/00/00-SETPU

ESTACAS		ÁREAS PARCIAIS (m²)		SOMA DAS ÁREAS (m²)		D/2 (m)	VOLUMES (m³)	
EST.	FRAC.	CORTE	ATERRO	CORTE	ATERRO		CORTE	ATERRO
2.766,000			13,286		28,141	10,000		281,410
2.767,000			12,927		26,213	10,000		262,130
2.768,000			12,952		25,879	10,000		258,790
2.769,000			13,941		26,893	10,000		268,930
2.770,000			13,560		27,502	10,000		275,020
2.771,000			13,121		26,681	10,000		266,810
2.772,000			11,538		24,658	10,000		246,580
2.773,000			12,130		23,668	10,000		236,680
2.774,000			10,722		22,853	10,000		228,530
2.775,000			12,962		23,685	10,000		236,850
2.776,000			13,055		26,017	10,000		260,170
2.777,000			12,969		26,023	10,000		260,230
2.778,000			12,711		25,680	10,000		256,800
2.779,000			14,650		27,361	10,000		273,610
2.780,000			13,424		28,074	10,000		280,740
2.781,000			13,059		26,482	10,000		264,820
2.782,000			13,146		26,204	10,000		262,040
2.783,000			15,050		28,196	10,000		281,960
2.784,000			14,756		29,806	10,000		298,060
2.785,000			15,513		30,269	10,000		302,690
2.786,000			14,713		30,226	10,000		302,260
2.787,000			15,150		29,864	10,000		298,640
2.788,000			16,182		31,333	10,000		313,330
2.789,000			15,142		31,325	10,000		313,250
2.790,000			15,003		30,146	10,000		301,460
2.791,000			15,902		30,905	10,000		309,050
2.792,000			13,185		29,086	10,000		290,860
2.793,000			11,740		24,925	10,000		249,250
2.794,000			14,760		26,501	10,000		265,010
2.795,000			15,426		30,186	10,000		301,860
2.796,000			15,103		30,529	10,000		305,290
2.797,000			15,458		30,562	10,000		305,620
2.798,000			13,875		29,333	10,000		293,330
2.799,000			16,745		30,620	10,000		306,200
2.800,000			17,957		34,702	10,000		347,020
2.801,000			16,777		34,733	10,000		347,330
2.802,000			17,841		34,618	10,000		346,180
2.803,000			16,662		34,503	10,000		345,030
2.804,000			16,533		33,196	10,000		331,960
2.805,000			16,598		33,132	10,000		331,320
2.806,000			16,624		33,223	10,000		332,230
2.807,000			13,519		30,143	10,000		301,430
2.808,000			16,350		29,869	10,000		298,690
2.809,000			16,743		33,093	10,000		330,930
2.810,000			12,220		28,963	10,000		289,630
2.811,000			12,895		25,115	10,000		251,150
2.812,000			12,395		25,290	10,000		252,900
2.813,000			13,104		25,499	10,000		254,990

Eng. José Teodoro Neto
Fiscal - Port. 036/2016
CREA - 120776286-5/RN

SUEF III
Fls. nº 62
Ass. M

SINFRA
SECRETARIA DE
INFRAESTRUTURA
E LOGÍSTICA



GOVERNO DE
MATO GROSSO
ESTADO DE TRANSFORMAÇÃO

INS-05 3613/6600 / 3613/6608 / 3613/6603
EDIFÍCIO ENR. EDGAR PIADO ARZE - RUA J - QUADRA 1 - LOTE 5 - SETOR A
75048-906 - CUIABÁ - MATO GROSSO

MATO GROSSO - ESTADO DE TRANSFORMAÇÃO.

WWW.MT.GOV.BR

Obra:	PAVIMENTAÇÃO ASFÁLTICA	PLANILHA PARA CÁLCULO DE VOLUME DE CORTE E ATERRO DE TERRAPLENAGEM
Rodovia:	MT- 336	
Trecho:	Fim do Trecho Pav. - Dvisia Santo Antônio do Leste/ PVA-Entr°MT-130	
Referência :	34ª (Trigésima Quarta) Medição	
Ordem Início:	12/07/2013 - 087/2013	
Período acumulado:	12/07/2013 a 31/01/2017	Período Simples: 01/01/2017 a 31/01/2017
Firma:	Construtora Tripolo LTDA	IC 140/2013/00/00-SETPU

ESTACAS		ÁREAS PARCIAIS (m²)		SOMA DAS ÁREAS (m²)		D/2 (m)	VOLUMES (m³)	
EST.	FRAC.	CORTE	ATERRO	CORTE	ATERRO		CORTE	ATERRO
2.814,000			12,174		25,278	10,000		252,780
2.815,000			12,144		24,318	10,000		243,180
2.816,000			12,838		24,982	10,000		249,820
2.817,000			12,631		25,469	10,000		254,690
2.818,000			12,095		24,726	10,000		247,260
2.819,000			12,106		24,201	10,000		242,010
2.820,000			11,754		23,860	10,000		238,600
2.821,000			8,803		20,557	10,000		205,570
2.822,000			11,511		20,314	10,000		203,140
2.823,000			11,074		22,585	10,000		225,850
2.824,000			10,726		21,800	10,000		218,000
2.825,000			10,627		21,353	10,000		213,530
2.826,000			11,219		21,846	10,000		218,460
2826+10,000			10,958		22,177	10,000		221,770
2.827,000			10,693		21,651	10,000		216,510
2.828,000			10,029		20,722	10,000		207,220
2.829,000			9,654		19,683	10,000		196,830
2.830,000			10,595		20,249	10,000		202,490
2.831,000			10,128		20,723	10,000		207,230
2831+10,000			10,065		20,193	10,000		201,930
2.832,000			10,106		20,171	10,000		201,710
2.833,000			11,683		21,789	10,000		217,890
2.834,000			10,648		22,331	10,000		223,310
2.835,000			10,467		21,115	10,000		211,150
2.836,000			10,805		21,272	10,000		212,720
2.837,000			11,055		21,860	10,000		218,600
2.838,000			11,139		22,194	10,000		221,940
2.839,000			10,581		21,720	10,000		217,200
2.840,000			9,460		20,041	10,000		200,410
2.841,000			10,276		19,736	10,000		197,360
2.842,000			9,000		19,276	10,000		192,760
2.843,000			9,204		18,204	10,000		182,040
2.844,000			8,557		17,761	10,000		177,610
2.845,000			8,706		17,263	10,000		172,630
2.846,000			9,325		18,031	10,000		180,310
2.847,000			9,728		19,053	10,000		190,530
2.848,000			10,232		19,960	10,000		199,600
2848+10,000			10,331		20,563	10,000		205,630
2.849,000			10,507		20,838	10,000		208,380
2.850,000			10,168		20,675	10,000		206,750
2.851,000			9,726		19,894	10,000		198,940
2.852,000			11,509		21,235	10,000		212,350
2.853,000			11,013		22,522	10,000		225,220
2853+10,000			10,800		21,813	10,000		218,130
2.854,000			10,547		21,347	10,000		213,470
2.855,000			9,895		20,442	10,000		204,420
2.856,000			9,663		19,558	10,000		195,580
2.857,000			8,849		18,512	10,000		185,120

Jose Teodoro Neto
Eng. José Teodoro Neto

Fiscal - Port. 036/2016
CREA - 120776286-5/RN

SUEF III
Fis nº 63
Ass. M

SINFRA
SECRETARIA DE
INFRAESTRUTURA
E LOGÍSTICA



GOVERNO DE
MATO GROSSO
ESTADO DE TRANSFORMAÇÃO

INS. EST. 06020500 / 7.36133608 / 3013.9608
EDIFÍCIO ENG. RICARDO PRADO ARZE - RUA J - QUADRA I - LOTE 5 - SETOR A
78042-906 - CUIABÁ - MATO GROSSO

MATO GROSSO - ESTADO DE TRANSFORMAÇÃO

WWW.MT.GOV.BR

Obra:	PAVIMENTAÇÃO ASFÁLTICA	PLANILHA PARA CÁLCULO DE VOLUME DE CORTE E ATERRO DE TERRAPLENAGEM
Rodovia:	MT- 336	
Trecho:	Fim do Trecho Pav. - Dvisia Santo Antônio do Leste/ PVA-EntrºMT-130	
Referência :	34ª (Trigésima Quarta) Medição	
Ordem Início:	12/07/2013 - 087/2013	
Período acumulado:	12/07/2013 a 31/01/2017	
	Período Simples: 01/01/2017 a 31/01/2017	
Firma:	Construtora Tripolo LTDA	IC 140/2013/00/00-SETPU

ESTACAS EST.	ÁREAS PARCIAIS (m²)		SOMA DAS ÁREAS (m²)		D/2 (m)	VOLUMES (m³)	
	FRAC.	CORTE	ATERRO	CORTE		ATERRO	CORTE
2.858,000			8,365		17,214	10,000	172,140
2.859,000			8,403		16,768	10,000	167,680
2.860,000			9,007		17,410	10,000	174,100
2.861,000			9,651		18,658	10,000	186,580
2.862,000			10,137		19,788	10,000	197,880
2.863,000			9,758		19,895	10,000	198,950
2.864,000			9,106		18,864	10,000	188,640
2.865,000			9,233		18,339	10,000	183,390
2.866,000			9,191		18,424	10,000	184,240
2.867,000			7,361		16,552	10,000	165,520
2.868,000			7,477		14,838	10,000	148,380
2.869,000			7,727		15,204	10,000	152,040
2.870,000			7,810		15,537	10,000	155,370
2.871,000			8,199		16,009	10,000	160,090
2.872,000			7,801		16,000	10,000	160,000
2.873,000			8,035		15,836	10,000	158,360
2.874,000			8,540		16,575	10,000	165,750
2.875,000			8,705		17,245	10,000	172,450
2.876,000			9,190		17,895	10,000	178,950
2.877,000			9,525		18,715	10,000	187,150
2.878,000			9,685		19,210	10,000	192,100
2.879,000			9,084		18,769	10,000	187,690
2.880,000			8,900		17,984	10,000	179,840
2.881,000			9,147		18,047	10,000	180,470
2.882,000			9,889		19,036	10,000	190,360
2.883,000			9,167		19,056	10,000	190,560
2.884,000			10,568		19,735	10,000	197,350
2.885,000			8,842		19,410	10,000	194,100
2.886,000			8,169		17,011	10,000	170,110
2.887,000			8,596		16,765	10,000	167,650
2.888,000			8,724		17,320	10,000	173,200
2.889,000			8,067		16,791	10,000	167,910
2.890,000			8,330		16,397	10,000	163,970
2.891,000			8,136		16,466	10,000	164,660
2.892,000			8,080		16,216	10,000	162,160
2.893,000			7,991		16,071	10,000	160,710
2.894,000			7,461		15,452	10,000	154,520
2.895,000			7,135		14,596	10,000	145,960
2.896,000			6,539		13,674	10,000	136,740
2.897,000			6,758		13,297	10,000	132,970
2.898,000			6,842		13,600	10,000	136,000
2.899,000			8,899		15,741	10,000	157,410
2.900,000			8,702		17,601	10,000	176,010
2.901,000			7,233		15,935	10,000	159,350
2.902,000			7,826		15,059	10,000	150,590
2.903,000			7,389		15,215	10,000	152,150
2.904,000			7,666		15,055	10,000	150,550
2.905,000			8,769		16,435	10,000	164,350

Eng. José Teodoro Neto
Fiscal - Port. 036/2016
CREA - 120776286-5/RN



GOVERNO DE
MATO GROSSO
ESTADO DE TRANSFORMAÇÃO

AV. JOSÉ BRUNO JARDIM 7 BRUNO JARDIM 7 BRUNO JARDIM
ENDEREÇO DA TERCEIRA PRADO ARIZE - RUA J - QUADRA 1 - LOTE 5 - SETOR A
78049-905 - CUIABÁ - MATO GROSSO

MATO GROSSO ESTADO DE TRANSFORMAÇÃO
WWW.MT.GOV.BR

Obra: PAVIMENTAÇÃO ASFÁLTICA
Rodovia: MT- 336
Trecho: Fim do Trecho Pav. - Dvisia Santo Antônio do Leste/ PVA-EntrºMT-130
Referência : 34ª (Trigésima Quarta) Medição
Ordem Início: 12/07/2013 - 087/2013
Período acumulado: 12/07/2013 a 31/01/2017 **Período Simples:** 01/01/2017 a 31/01/2017
Firma: Construtora Tripolo LTDA **IC** 140/2013/00/00-SETPU

**PLANILHA PARA CÁLCULO DE
VOLUME DE CORTE E ATERRO
DE TERRAPLENAGEM**


ESTACAS EST.	ÁREAS PARCIAIS (m²)		SOMA DAS ÁREAS (m²)		D/2 (m)	VOLUMES (m³)	
	FRAC.	CORTE	ATERRO	CORTE		CORTE	ATERRO
2.906,000			9,031		10,000		178,000
2.907,000			9,878		10,000		189,090
2.908,000			9,292		10,000		191,700
2.909,000			9,787		10,000		190,790
2909+10,000			10,159		10,000		199,460
2.910,000			10,418		10,000		205,770
2.911,000			9,854		10,000		202,720
2.912,000			9,722		10,000		195,760
2.913,000			10,826		10,000		205,480
2.914,000			11,614		10,000		224,400
2914+10,000			11,374		10,000		229,880
2.915,000			11,124		10,000		224,980
2.916,000			11,069		10,000		221,930
2.917,000			9,836		10,000		209,050
2.918,000			9,882		10,000		197,180
2.919,000			9,953		10,000		198,350
2.920,000			9,356		10,000		193,090
2.921,000			10,530		10,000		198,860
2.922,000			11,324		10,000		218,540
2.923,000			11,602		10,000		229,260
2.924,000			11,522		10,000		231,240
2.925,000			11,688		10,000		232,100
2.926,000			11,472		10,000		231,600
2.927,000			11,141		10,000		226,130
2.928,000			11,665		10,000		228,060
2.929,000			12,305		10,000		239,700
2.930,000			12,320		10,000		246,250
2.931,000			12,474		10,000		247,940
2.932,000			12,149		10,000		246,230
2.933,000			12,711		10,000		248,600
2.934,000			14,835		10,000		275,460
2934+18,723			15,079		10,000		299,140
2.935,000			15,962		10,000		310,410
2.936,000			15,642		10,000		316,040
2936+1,271			15,582		10,000		312,240
2.937,000			14,754		10,000		303,360
2.938,000			14,464		10,000		292,180
2.939,000			13,481		10,000		279,450
2.940,000			13,640		10,000		271,210
2.941,000			13,262		10,000		269,020
2.942,000			13,092		10,000		263,540
2.943,000			12,573		10,000		256,650
2.944,000			12,808		10,000		253,810
2.945,000			12,191		10,000		249,990
2.946,000			12,622		10,000		248,130
2.947,000			11,886		10,000		245,080
2.948,000			10,673		10,000		225,590
2.949,000			9,906		10,000		205,790

[Handwritten Signature]
Eng. José Teodoro Neto
Fiscal - Port. 036/2016
CREA - 120776286-5/RN



Obra:	PAVIMENTAÇÃO ASFÁLTICA	PLANILHA PARA CÁLCULO DE VOLUME DE CORTE E ATERRO DE TERRAPLENAGEM
Rodovia:	MT- 336	
Trecho:	Fim do Trecho Pav. - Dvisia Santo Antônio do Leste/ PVA-EntrºMT-130	
Referência :	34ª (Trigésima Quarta) Medição	
Ordem Início:	12/07/2013 - 087/2013	
Período acumulado:	12/07/2013 a 31/01/2017	
Período Simples:	01/01/2017 a 31/01/2017	
Firma:	Construtora Tripolo LTDA	IC 140/2013/00/00-SETPU

ESTACAS	ÁREAS PARCIAIS (m²)		SOMA DAS ÁREAS (m²)		D/2 (m)	VOLUMES (m³)	
	EST.	FRAC.	CORTE	ATERRO		CORTE	ATERRO
2.950,000			9,226	19,132	10,000		191,320
2950+3,320			9,241	18,467	10,000		184,670
2.951,000			9,591	18,832	10,000		188,320
2.952,000			13,078	22,669	10,000		226,690
2.953,000			12,657	25,735	10,000		257,350
2.954,000			12,113	24,770	10,000		247,700
2.955,000			12,084	24,197	10,000		241,970
2.956,000			12,274	24,358	10,000		243,580
2.957,000			11,986	24,260	10,000		242,600
2.958,000			10,952	22,938	10,000		229,380
2.959,000			11,036	21,988	10,000		219,880
2.960,000			12,171	23,207	10,000		232,070
2.961,000			12,060	24,231	10,000		242,310
2.962,000			11,589	23,649	10,000		236,490
2.963,000			12,763	24,352	10,000		243,520
2.964,000			11,799	24,562	10,000		245,620
2.965,000			11,291	23,090	10,000		230,900
2.966,000			11,535	22,826	10,000		228,260
2.967,000			10,741	22,276	10,000		222,760
2.968,000			11,123	21,864	10,000		218,640
2.969,000			11,295	22,418	10,000		224,180
2.970,000			10,958	22,253	10,000		222,530
2.971,000			10,805	21,763	10,000		217,630
2.972,000			12,657	23,462	10,000		234,620
2.973,000			12,990	25,647	10,000		256,470
2.974,000			13,555	26,545	10,000		265,450
2.975,000			11,743	25,298	10,000		252,980
2.976,000			12,015	23,758	10,000		237,580
2.977,000			12,161	24,176	10,000		241,760
2.978,000			11,800	23,961	10,000		239,610
2.979,000			10,932	22,732	10,000		227,320
2.980,000			11,281	22,213	10,000		222,130
2.981,000			12,093	23,374	10,000		233,740
2.982,000			12,732	24,825	10,000		248,250
2.983,000			12,274	25,006	10,000		250,060
2.984,000			12,710	24,984	10,000		249,840
2.985,000			13,935	26,645	10,000		266,450
2.986,000			13,077	27,012	10,000		270,120
2.987,000			11,785	24,862	10,000		248,620
2.988,000			11,423	23,208	10,000		232,080
2.989,000			10,829	22,252	10,000		222,520
2.990,000			12,314	23,143	10,000		231,430
2.991,000			10,203	22,517	10,000		225,170
2.992,000			11,170	21,373	10,000		213,730
2.993,000			12,678	23,848	10,000		238,480
2.994,000			9,530	22,208	10,000		222,080
2.995,000			9,092	18,622	10,000		186,220
2.996,000			9,520	18,612	10,000		186,120


 Eng. Jose Teodoro Neto
 Fiscal - Port. 036/2016
 CREA - 120776286-5/RN

Faint, illegible text at the top of the page, possibly a header or title.

Main body of faint, illegible text, possibly a list or a series of entries.

SUEF III
Fls. nº 06
Ass. M



GOVERNO DE
MATO GROSSO
ESTADO DE TRANSFORMAÇÃO

+55 65 36130600 / 36130608 / 36130605
LINDOIA (RUA) - ZOOARREPIADO ARZE - RUA J - QUADRA I - LOTE 5 - SETOR A
73044-906 - CUIABÁ - MATO GROSSO

MATO GROSSO - ESTADO DE TRANSFORMAÇÃO
WWW.MT.GOV.BR

Obra:	PAVIMENTAÇÃO ASFÁLTICA	PLANILHA PARA CÁLCULO DE VOLUME DE CORTE E ATERRO DE TERRAPLENAGEM
Rodovia:	MT- 336	
Trecho:	Fim do Trecho Pav. - Dvisia Santo Antônio do Leste/ PVA-EntrºMT-130	
Referência :	34ª (Trigésima Quarta) Medição	
Ordem Início:	12/07/2013 - 087/2013	
Período acumulado:	12/07/2013 a 31/01/2017	
	Período Simples: 01/01/2017 a 31/01/2017	
Firma:	Construtora Tripolo LTDA	IC 140/2013/00/00-SETPU

ESTACAS EST.	ÁREAS PARCIAIS (m²)		SOMA DAS ÁREAS (m²)		D/2 (m)	VOLUMES (m³)	
	FRAC.	CORTE	ATERRO	CORTE		ATERRO	CORTE
2.997,000			8,227		17,747	10,000	177,470
2.998,000			7,808		16,035	10,000	160,350
2.999,000			8,181		15,989	10,000	159,890
3.000,000			7,408		15,589	10,000	155,890
3.001,000			6,465		13,873	10,000	138,730
3.002,000			6,744		13,209	10,000	132,090
3.003,000			6,807		13,551	10,000	135,510
3.004,000			7,734		14,541	10,000	145,410
3.005,000			7,190		14,924	10,000	149,240
3.006,000			7,855		15,045	10,000	150,450
3.007,000			8,251		16,106	10,000	161,060
3.008,000			8,366		16,617	10,000	166,170
3.009,000			8,930		17,296	10,000	172,960
3.010,000			8,991		17,921	10,000	179,210
3.011,000			9,179		18,170	10,000	181,700
3.012,000			8,121		17,300	10,000	173,000
3.013,000			8,946		17,067	10,000	170,670
3.014,000			7,567		16,513	10,000	165,130
3.015,000			7,560		15,127	10,000	151,270
3.016,000			9,181		16,741	10,000	167,410
3.017,000			8,705		17,886	10,000	178,860
3017+10,000			9,185		17,890	10,000	178,900
3.018,000			9,709		18,894	10,000	188,940
3.019,000			10,395		20,104	10,000	201,040
3.020,000			9,598		19,993	10,000	199,930
3.021,000			8,555		18,153	10,000	181,530
3.022,000			9,450		18,005	10,000	180,050
3.023,000			9,790		19,240	10,000	192,400
3.024,000			9,111		18,901	10,000	189,010
3.025,000			9,219		18,330	10,000	183,300
3.026,000			10,350		19,569	10,000	195,690
3.027,000			9,321		19,671	10,000	196,710
3.028,000			9,829		19,150	10,000	191,500
3.029,000			9,719		19,548	10,000	195,480
3.030,000			9,448		19,167	10,000	191,670
3.031,000			9,062		18,510	10,000	185,100
3.032,000			9,001		18,063	10,000	180,630
3032+10,000			8,801		17,802	10,000	178,020
3.033,000			8,566		17,367	10,000	173,670
3.034,000			8,243		16,809	10,000	168,090
3.035,000			8,838		17,081	10,000	170,810
3.036,000			9,383		18,221	10,000	182,210
3.037,000			9,664		19,047	10,000	190,470
3.038,000			8,408		18,072	10,000	180,720
3.039,000			7,651		16,059	10,000	160,590
3.040,000			8,030		15,681	10,000	156,810
3.041,000			8,022		16,052	10,000	160,520
3.042,000			7,919		15,941	10,000	159,410

Eng. José Teodoro Neto
Eng. José Teodoro Neto
Fiscal - Port. 036/2016
CREA - 120776286-5/RN

SUEF III
Fis nº 67
Ass. M

SINFRA
SECRETARIA DE
INFRAESTRUTURA
E LOGÍSTICA



GOVERNO DE
MATO GROSSO
ESTADO DE TRANSFORMAÇÃO

AV. RS BRIGADEIRO F. BRIGADEIRO 7 3814-9808
EDIFÍCIO ENX. OP. EXP. PRADO ARIZE - RUA 3 - QUADRA 1 - LOTE 5 - SETOR A
73049-905 - CUIABÁ - MATO GROSSO

MATO GROSSO - ESTADO DE TRANSFORMAÇÃO.

WWW.MT.GOV.BR

Obra:	PAVIMENTAÇÃO ASFÁLTICA	PLANILHA PARA CÁLCULO DE VOLUME DE CORTE E ATERRO DE TERRAPLENAGEM
Rodovia:	MT- 336	
Trecho:	Fim do Trecho Pav. - Dvisia Santo Antônio do Leste/ PVA-Entr°MT-130	
Referência :	34ª (Trigésima Quarta) Medição	
Ordem Início:	12/07/2013 - 087/2013	
Período acumulado:	12/07/2013 a 31/01/2017	
	Período Simples: 01/01/2017 a 31/01/2017	
Firma:	Construtora Tripolo LTDA	IC 140/2013/00/00-SETPU

ESTACAS EST.	ÁREAS PARCIAIS (m²)		SOMA DAS ÁREAS (m²)		D/2 (m)	VOLUMES (m³)	
	FRAC.	CORTE	ATERRO	CORTE		ATERRO	CORTE
3.043,000			7,544		10,000		154,630
3.044,000			7,288		10,000		148,320
3.045,000			6,912		10,000		142,000
3.046,000			7,319		10,000		142,310
3.047,000			8,155		10,000		154,740
3.048,000			7,642		10,000		157,970
3.049,000			6,343		10,000		139,850
3.050,000			7,357		10,000		137,000
3.051,000			7,919		10,000		152,760
3.052,000			9,533		10,000		174,520
3.053,000			9,838		10,000		193,710
3.054,000			9,342		10,000		191,800
3.055,000			8,517		10,000		178,590
3.056,000			8,917		10,000		174,340
3.057,000			10,789		10,000		197,060
3.058,000			10,226		10,000		210,150
3.059,000			9,527		10,000		197,530
3.060,000			9,140		10,000		186,670
3.061,000			10,889		10,000		200,290
3.062,000			10,561		10,000		214,500
3.063,000			10,081		10,000		206,420
3.064,000			9,775		10,000		198,560
3.065,000			9,740		10,000		195,150
3.066,000			9,443		10,000		191,830
3.067,000			8,198		10,000		176,410
3.068,000			8,884		10,000		170,820
3.069,000			9,023		10,000		179,070
3.070,000			9,509		10,000		185,320
3.071,000			10,571		10,000		200,800
3.072,000			10,399		10,000		209,700
3.073,000			10,677		10,000		210,760
3.074,000			8,689		10,000		193,660
3.075,000			8,797		10,000		174,860
3.076,000			11,519		10,000		203,160
3.077,000			11,208		10,000		227,270
3.078,000			11,632		10,000		228,400
3.079,000			10,937		10,000		225,690
3.080,000			11,326		10,000		222,630
3.081,000			11,320		10,000		226,460
3.082,000			10,705		10,000		220,250
3.083,000			12,511		10,000		232,160
3.084,000			14,288		10,000		267,990
3.085,000			9,479		10,000		237,670
3.086,000			10,507		10,000		199,860
3.087,000			11,715		10,000		222,220
3.088,000			12,923		10,000		246,380
3.089,000			16,086		10,000		290,090
3.090,000			18,695		10,000		347,810

Eng. José Teodoro Neto
Fiscal - Port. 036/2016
CREA - 120776286-5/RN



Obra:	PAVIMENTAÇÃO ASFÁLTICA	PLANILHA PARA CÁLCULO DE VOLUME DE CORTE E ATERRO DE TERRAPLENAGEM
Rodovia:	MT- 336	
Trecho:	Fim do Trecho Pav. - Dvisia Santo Antônio do Leste/ PVA-Entr°MT-130	
Referência :	34ª (Trigésima Quarta) Medição	
Ordem Início:	12/07/2013 - 087/2013	
Período acumulado:	12/07/2013 a 31/01/2017	Período Simples: 01/01/2017 a 31/01/2017
Firma:	Construtora Tripolo LTDA	IC 140/2013/00/00-SETPU

ESTACAS		ÁREAS PARCIAIS (m²)		SOMA DAS ÁREAS (m²)		D/2 (m)	VOLUMES (m³)	
EST.	FRAC.	CORTE	ATERRO	CORTE	ATERRO		CORTE	ATERRO
3.091,000			16,432		35,127	10,000		351,270
3.092,000			16,934		33,366	10,000		333,660
3.093,000			16,168		33,102	10,000		331,020
3.094,000			15,712		31,880	10,000		318,800
3.095,000			15,555		31,267	10,000		312,670
3.096,000			12,365		27,920	10,000		279,200
3.097,000			10,842		23,207	10,000		232,070
3.098,000			12,361		23,203	10,000		232,030
3.099,000			11,444		23,805	10,000		238,050
3.100,000			10,656		22,100	10,000		221,000
3.101,000			11,268		21,924	10,000		219,240
3.102,000			11,261		22,529	10,000		225,290
3.103,000			11,361		22,622	10,000		226,220
3.104,000			10,534		21,895	10,000		218,950
3.105,000			10,379		20,913	10,000		209,130
3.106,000			11,736		22,115	10,000		221,150
3.107,000			10,357		22,093	10,000		220,930
3.108,000			9,246		19,603	10,000		196,030
3.109,000			9,694		18,940	10,000		189,400
3.110,000			8,978		18,672	10,000		186,720
3.111,000			8,102		17,080	10,000		170,800
3.112,000			7,573		15,675	10,000		156,750
3.113,000			7,336		14,909	10,000		149,090
3.114,000			8,992		16,328	10,000		163,280
3.115,000			9,666		18,658	10,000		186,580
3.116,000			9,653		19,319	10,000		193,190
3.117,000			8,625		18,278	10,000		182,780
3.118,000			7,502		16,127	10,000		161,270
3.119,000			6,375		13,877	10,000		138,770
3.120,000			6,938		13,313	10,000		133,130
3.121,000			5,951		12,889	10,000		128,890
3.122,000			6,776		12,727	10,000		127,270
3.123,000			6,274		13,050	10,000		130,500
3.124,000			5,945		12,219	10,000		122,190
3.125,000			5,898		11,843	10,000		118,430
3.126,000			5,362		11,260	10,000		112,600
3.127,000			6,454		11,816	10,000		118,160
3.128,000			6,963		13,417	10,000		134,170
3.129,000			7,295		14,258	10,000		142,580
3.130,000			8,011		15,306	10,000		153,060
3.131,000			8,854		16,865	10,000		168,650
3.132,000			8,259		17,113	10,000		171,130
3.133,000			7,820		16,079	10,000		160,790
3.134,000			8,157		15,977	10,000		159,770
3.135,000			7,980		16,137	10,000		161,370
3.136,000			7,638		15,618	10,000		156,180
3.137,000			7,431		15,069	10,000		150,690
3.138,000			6,750		14,181	10,000		141,810

Eng. José Teodoro Neto

Eng. José Teodoro Neto

Fiscal - Port. 036/2016

CREA - 120776286-5/RN



GOVERNO DE
MATO GROSSO
ESTADO DE TRANSFORMAÇÃO

INS 05 36130600 / 78121608 / 36130603
CONDIÇÃO ENF. ECLIA 2 PRAZO ARZE - RUA J - QUADRA I - LOTE 5 - SETOR A
73049-906 - CUIABÁ - MATO GROSSO

MATO GROSSO - ESTADO DE TRANSFORMAÇÃO
WWW.MT.GOV.BR

Obra:	PAVIMENTAÇÃO ASFÁLTICA	PLANILHA PARA CÁLCULO DE VOLUME DE CORTE E ATERRO DE TERRAPLENAGEM
Rodovia:	MT- 336	
Trecho:	Fim do Trecho Pav. - Dvisia Santo Antônio do Leste/ PVA-EntrºMT-130	
Referência :	34ª (Trigésima Quarta) Medição	
Ordem Início:	12/07/2013 - 087/2013	
Período acumulado:	12/07/2013 a 31/01/2017	
Período Simples:	01/01/2017 a 31/01/2017	
Firma:	Construtora Tripolo LTDA	IC 140/2013/00/00-SETPU


ESTACAS EST.	ÁREAS PARCIAIS (m²)		SOMA DAS ÁREAS (m²)		D/2 (m)	VOLUMES (m³)	
	FRAC.	CORTE	ATERRO	CORTE		ATERRO	CORTE
3.139,000			7,540		14,290	10,000	142,900
3.140,000			7,268		14,808	10,000	148,080
3.141,000			7,145		14,413	10,000	144,130
3.142,000			7,605		14,750	10,000	147,500
3.143,000			8,484		16,089	10,000	160,890
3.144,000			9,198		17,682	10,000	176,820
3.145,000			7,402		16,600	10,000	166,000
3.146,000			7,695		15,097	10,000	150,970
3.147,000			7,668		15,363	10,000	153,630
3.148,000			7,755		15,423	10,000	154,230
3.149,000			7,013		14,768	10,000	147,680
3.150,000			7,448		14,461	10,000	144,610
3.151,000			7,032		14,480	10,000	144,800
3.152,000			6,960		13,992	10,000	139,920
3.153,000			6,485		13,445	10,000	134,450
3.154,000			8,911		15,396	10,000	153,960
3.155,000			8,719		17,630	10,000	176,300
3.156,000			8,424		17,143	10,000	171,430
3.157,000			8,532		16,956	10,000	169,560
3.158,000			8,716		17,248	10,000	172,480
3.159,000			8,834		17,550	10,000	175,500
3.160,000			9,659		18,493	10,000	184,930
3.161,000			10,970		20,629	10,000	206,290
3.162,000			8,830		19,800	10,000	198,000
3.163,000			10,440		19,270	10,000	192,700
3.164,000			9,595		20,035	10,000	200,350
3.165,000			9,805		19,400	10,000	194,000
3.166,000			9,569		19,374	10,000	193,740
3.167,000			9,783		19,352	10,000	193,520
3.168,000			9,816		19,599	10,000	195,990
3.169,000			11,180		20,996	10,000	209,960
3.170,000			10,762		21,942	10,000	219,420
3.171,000			10,336		21,098	10,000	210,980
3.172,000			10,700		21,036	10,000	210,360
3.173,000			10,333		21,033	10,000	210,330
3.174,000			10,853		21,186	10,000	211,860
3.175,000			11,521		22,374	10,000	223,740
3.176,000			10,697		22,218	10,000	222,180
3.177,000			11,883		22,580	10,000	225,800
3.178,000			10,583		22,466	10,000	224,660
3.179,000			10,099		20,682	10,000	206,820
3.180,000			10,409		20,508	10,000	205,080
3.181,000			10,756		21,165	10,000	211,650
3.182,000			9,977		20,733	10,000	207,330
3.183,000			10,361		20,338	10,000	203,380
3.184,000			11,056		21,417	10,000	214,170
3.185,000			10,001		21,057	10,000	210,570
3.186,000			8,748		18,749	10,000	187,490

Eng. José Fedorico Neto
Eng. José Fedorico Neto
Fiscal - Port. 036/2016
CREA - 120776286-5/RN



Obra:	PAVIMENTAÇÃO ASFÁLTICA	PLANILHA PARA CÁLCULO DE VOLUME DE CORTE E ATERRO DE TERRAPLENAGEM
Rodovia:	MT- 336	
Trecho:	Fim do Trecho Pav. - Dvisia Santo Antônio do Leste/ PVA-EntrºMT-130	
Referência :	34ª (Trigésima Quarta) Medição	
Ordem Início:	12/07/2013 - 087/2013	
Período acumulado:	12/07/2013 a 31/01/2017	
Período Simples:	01/01/2017 a 31/01/2017	
Firma:	Construtora Tripolo LTDA	IC 140/2013/00/00-SETPU

ESTACAS EST.	ÁREAS PARCIAIS (m²)		SOMA DAS ÁREAS (m²)		D/2 (m)	VOLUMES (m³)	
	FRAC.	CORTE	ATERRO	CORTE		ATERRO	CORTE
3.187,000			9,279		18,027	10,000	180,270
3.188,000			9,759		19,038	10,000	190,380
3.189,000			9,827		19,586	10,000	195,860
3.190,000			8,953		18,780	10,000	187,800
3.191,000			8,743		17,696	10,000	176,960
3.192,000			9,536		18,279	10,000	182,790
3.193,000			9,501		19,037	10,000	190,370
3.194,000			8,999		18,500	10,000	185,000
3.195,000			9,550		18,549	10,000	185,490
3.196,000			8,731		18,281	10,000	182,810
3.197,000			7,701		16,432	10,000	164,320
3.198,000			9,068		16,769	10,000	167,690
3.199,000			8,850		17,918	10,000	179,180
3.200,000			11,015		19,865	10,000	198,650
3.201,000			11,718		22,733	10,000	227,330
3.202,000			10,529		22,247	10,000	222,470
3.203,000			10,142		20,671	10,000	206,710
3.204,000			11,049		21,191	10,000	211,910
3.205,000			12,486		23,535	10,000	235,350
3.206,000			10,678		23,164	10,000	231,640
3.207,000			11,177		21,855	10,000	218,550
3.208,000			10,595		21,772	10,000	217,720
3.209,000			12,299		22,894	10,000	228,940
3.210,000			11,863		24,162	10,000	241,620
3.211,000			11,545		23,408	10,000	234,080
3.212,000			11,701		23,246	10,000	232,460
3.213,000			12,359		24,060	10,000	240,600
3.214,000			12,377		24,736	10,000	247,360
3.215,000			12,090		24,467	10,000	244,670
3.216,000			13,063		25,153	10,000	251,530
3.217,000			12,809		25,872	10,000	258,720
3.218,000			12,179		24,988	10,000	249,880
3.219,000			14,386		26,565	10,000	265,650
3.220,000			12,505		26,891	10,000	268,910
3.221,000			13,874		26,379	10,000	263,790
3.222,000			13,512		27,386	10,000	273,860
3.223,000			13,065		26,577	10,000	265,770
3.224,000			13,764		26,829	10,000	268,290
3.225,000			12,754		26,518	10,000	265,180
3.226,000			11,716		24,470	10,000	244,700
3.227,000			12,473		24,189	10,000	241,890
3.228,000			10,332		22,805	10,000	228,050
3.229,000			10,774		21,106	10,000	211,060
3.230,000			11,357		22,131	10,000	221,310
3.231,000			10,171		21,528	10,000	215,280
3.232,000			10,919		21,090	10,000	210,900
3.233,000			11,900		22,819	10,000	228,190
3.234,000			11,745		23,645	10,000	236,450


 Eng. José Teodoro Neto
 Fiscal - Port. 036/2016
 CREA - 120776286-5/RN



GOVERNO DE
MATO GROSSO
ESTADO DE TRANSFORMAÇÃO

EST. 95 36138800 / 36138800 / 36138800
FUNDO CIA. BICARRADO AZE - BUA 3 - QUADRA 1 - LOTE 5 - SETOR A
78049-906 - CUIABÁ - MATO GROSSO

MATO GROSSO - ESTADO DE TRANSFORMAÇÃO
WWW.MT.GOV.BR

Obra:	PAVIMENTAÇÃO ASFÁLTICA	PLANILHA PARA CÁLCULO DE VOLUME DE CORTE E ATERRO DE TERRAPLENAGEM
Rodovia:	MT- 336	
Trecho:	Fim do Trecho Pav. - Dvisia Santo Antônio do Leste/ PVA-Entr°MT-130	
Referência :	34ª (Trigésima Quarta) Medição	
Ordem Início:	12/07/2013 - 087/2013	
Período acumulado:	12/07/2013 a 31/01/2017	Período Simples: 01/01/2017 a 31/01/2017
Firma:	Construtora Tripolo LTDA	IC 140/2013/00/00-SETPU

ESTACAS EST.	ÁREAS PARCIAIS (m²)		SOMA DAS ÁREAS (m²)		D/2 (m)	VOLUMES (m³)	
	FRAC.	CORTE	ATERRO	CORTE		ATERRO	CORTE
3.235,000			12,001		23,746	10,000	237,460
3.236,000			11,989		23,990	10,000	239,900
3.237,000			12,171		24,160	10,000	241,600
3.238,000			13,010		25,181	10,000	251,810
3.239,000			13,768		26,778	10,000	267,780
3.240,000			12,525		26,293	10,000	262,930
3.241,000			11,232		23,757	10,000	237,570
3.242,000			12,383		23,615	10,000	236,150
3.243,000			13,155		25,538	10,000	255,380
3243+11,058			13,207		26,362	10,000	263,620
3.244,000			12,995		26,202	10,000	262,020
3.245,000			10,576		23,571	10,000	235,710
3.246,000			11,293		21,869	10,000	218,690
3.247,000			10,601		21,894	10,000	218,940
3.248,000			12,256		22,857	10,000	228,570
3.249,000			12,811		25,067	10,000	250,670
3.250,000			13,569		26,380	10,000	263,800
3.251,000			11,535		25,104	10,000	251,040
3.252,000			11,392		22,927	10,000	229,270
3.253,000			10,321		21,713	10,000	217,130
3.254,000			11,524		21,845	10,000	218,450
3.255,000			12,152		23,676	10,000	236,760
3.256,000			12,961		25,113	10,000	251,130
3.257,000			13,230		26,191	10,000	261,910
3.258,000			11,626		24,856	10,000	248,560
3.259,000			12,271		23,897	10,000	238,970
3.260,000			12,275		24,546	10,000	245,460
3.261,000			11,074		23,349	10,000	233,490
3.262,000			10,867		21,941	10,000	219,410
3.263,000			10,337		21,204	10,000	212,040
3.264,000			11,032		21,369	10,000	213,690
3.265,000			11,595		22,627	10,000	226,270
3.266,000			11,993		23,588	10,000	235,880
3.267,000			11,831		23,824	10,000	238,240
3.268,000			12,345		24,176	10,000	241,760
3.269,000			12,538		24,883	10,000	248,830
3.270,000			11,954		24,492	10,000	244,920
3270+18,602			13,799		25,753	10,000	257,530
3.271,000			13,817		27,616	10,000	276,160
3.272,000			13,982		27,799	10,000	277,990
3.273,000			11,818		25,800	10,000	258,000
3.274,000			10,655		22,473	10,000	224,730
3.275,000			10,600		21,255	10,000	212,550
3.276,000			10,711		21,311	10,000	213,110
3.277,000			10,925		21,636	10,000	216,360
3.278,000			11,032		21,957	10,000	219,570
3.279,000			11,131		22,163	10,000	221,630
3.280,000			10,392		21,523	10,000	215,230
TOTAL VOLUME							692.478,570

Eng. José Tadeu Neto
Eng. José Tadeu Neto
Fiscal - Port. 036/2016
CREA - 120776286-5/RN

Obra: PAVIMENTAÇÃO ASFÁLTICA
Rodovia: MT- 336
Trecho: Fim do Trecho Pav. - Divisa Santo Antônio do Leste/ PVA-EntrªMT-130
Referência: 34ª (Trigésima Quarta) Medição

Ordem Início: 12/07/2013 - 087/2013
Período acumulado: 12/07/2013 a 31/01/2017
Período Simples: 01/01/2017 a 31/01/2017

Firma: Construtora Tripolo LTDA

IC 140/2013/00/00- SETPU

Nº	JAZIDA		DISTÂNCIA		APLICAÇÃO (ESTACAS)		EXTENSÃO (m)	LARG. MÉDIA (m)	ESP. (m)	FATOR EMPOL. (m³/m³)	ÁREA (m²)	OBSERVAÇÕES
	INICIAL	FRAC.	FIXA (Km)	FRAC.	INICIAL	FRAC.						
					765 + 0,00	1765 + 0,00	20.000,00	12,60			252.000,000	
					1765 + 0,00	2579 + 15,00	16.295,00	12,60			205.317,000	
					2581 + 15,00	3314 + 0,00	14.645,00	12,60			184.527,000	
					INTERSEÇÃO 01		587,43	23,74			13.944,930	
TOTAL ACUMULADO											655.788,930	
Á DEDUZIR DE MEDIÇÕES ANTERIORES											641.844,000	
TOTAL ACUMULADO											13.944,930	

Cuiabá, 10 de fevereiro de 2017
Comissão de Fiscalização


Eng. José Teodoro Neto
Fiscal - Port. 036/2016
RNP-120776286-5



Obra: PAVIMENTAÇÃO ASFÁLTICA
Rodovia: MT- 336
Trecho: Fim do Trecho Pav. - Dvísia Santo Antônio do Leste/ PVA-EntrºMT-130
Referência : 34ª (Trigésima Quarta) Medição
Ordem Início: 12/07/2013 - 087/2013
Período acumulado: 12/07/2013 a 31/01/2017
Período Simples: 01/01/2017 a 31/01/2017
Firma: Construtora Tripolo LTDA **IC** 140/2013/00/00-SETPU

PLANILHA PARA CÁLCULO DE VOLUME DE SUB-BASE E TRANSPORTE DE PAVIMENTAÇÃO

Nº	JAZIDA		DISTÂNCIA FIXA (Km)	APLICAÇÃO (ESTACAS)				EXTENSÃO (m)	LARG. MÉDIA (m)	ESP. (m)	FATOR EMPOL (m³/m³)	VOLUME (m³)	DMT (Km)	MOMENTO TRANSPORTE (tonxkm)			
	INICIAL	FRAC.		INICIAL	FRAC.	FINAL	FRAC.										
J-1	1.370	+	0,00	5,345	765	+	0,00	1777	+	0,00	20.240,00	12,30	0,20	1,84	49.790,400		
					765	+	0,00	1777	+	0,00	20.240,00						
J-1	1.370	+	0,00	5,345	1777	+	0,00	2265	+	0,00	9.760,00	12,30	0,20	1,84	24.009,600		
					1777	+	0,00	2265	+	0,00	9.760,00						
J-4	1.725	+	0,00	32,500	2265	+	0,00	2530	+	0,00	5.300,00	12,30	0,20	1,84	13.038,000		
					2265	+	0,00	2530	+	0,00	5.300,00						
J-4	1.725	+	0,00	32,500	2530	+	0,00	2579	+	15,00	995,00	12,30	0,20	1,84	2.447,700		
					2530	+	0,00	2579	+	15,00	995,00						
J-4	1.725	+	0,00	32,500	2581	+	15,00	2660	+	0,00	1.565,00	12,30	0,20	1,84	3.849,900		
					2581	+	15,00	2660	+	0,00	1.565,00						
J-4	1.725	+	0,00	32,500	2660	+	0,00	3050	+	0,00	7.800,00	12,30	0,20	1,84	19.188,000		
					2660	+	0,00	3050	+	0,00	7.800,00						
J-5	2.433	+	0,00	9,200	3050	+	0,00	3314	+	0,00	5.280,00	12,30	0,20	1,84	12.988,800		
					3050	+	0,00	3314	+	0,00	5.280,00						
J-5	2.433	+	0,00	9,200	INTERSEÇÃO 01				587,43			23,04	0,20	1,84	2.707,112		
					INTERSEÇÃO 01				587,43								
EXECUÇÃO DA BASE																	
EXECUÇÃO DA SUB-BASE				765	+	0,00	1765	+	0,00	20.000,00	12,30	0,20	1,84	49.200,000			
EXECUÇÃO DA SUB-BASE				1765	+	0,00	2579	+	15,00	16.295,00	12,30	0,20	1,84	40.085,700			
EXECUÇÃO DA SUB-BASE				2581	+	15,00	3314	+	0,00	14.645,00	12,30	0,20	1,84	36.026,700			
TOTAL ACUMULADO												125.312,400		6.137.127,166			
À DEDUZIR DE MEDIÇÕES ANTERIORES												125.312,400		5.986.080,712			
TOTAL DESTA MEDIÇÃO												-		151.046,454			

Cuiabá, 10 de fevereiro de 2017
Comissão de Fiscalização

Stellid
Engº José Teodoro Neto
Fiscal - Port. 036/2016
CREA-120776286-5/RN



SINFRA
SECRETARIA DE
INFRAESTRUTURA
E LOGÍSTICA

+55 65 3613.6600 / 3613.6608 / 3613.6603
EDIFÍCIO EN. EDGAR PRADO ARZE - PUA J - QUADRA 1 - LOTE 5 - SETOR A
78049-906 - CUIABÁ - MATO GROSSO

MATO GROSSO, ESTADO DE TRANSFORMAÇÃO.
WWW.MT.GOV.BR

CRONOGRAMA FÍSICO-FINANCEIRO

INÍCIO: 12/07/2013	01/12/2013 a 31/12/2013	31 / 173	01/01/2014 a 31/01/2014	28 / 282	01/02/2014 a 28/02/2014	31 / 263	01/03/2014 a 31/03/2014	30 / 293	01/04/2014 a 30/04/2014	Valor Contratual R\$: 38.017.467,91	
										Valor Aditivo R\$: 9.189.220,88	Valor Contratual + Aditivo R\$: 47.206.688,79
Obra: Pavimentação Asfáltica											
Rodovia: MT- 336											
Trecho: FIM DO TRECHO PAV. - DIVISA SANTO ANTÔNIO DO LESTE / PVA-ENTR*MT-130											
Extensão: 51,05 KM											
Prazo de vigência: 1319 DIAS											
Firma: Construtora Tripolo LTDA											
MÊS/ANO	01/01/2014 a 31/01/2014	28 / 282	01/02/2014 a 28/02/2014	31 / 263	01/03/2014 a 31/03/2014	30 / 293	01/04/2014 a 30/04/2014	PS	VALOR R\$	PS	VALOR R\$
DIAS CORRIDOS	31 / 173	31 / 204	28 / 282	31 / 263	30 / 293	30 / 293	30 / 293	PS	VALOR R\$	PS	VALOR R\$
SERVIÇO	PS	VALOR R\$	PS	VALOR R\$	PS	VALOR R\$	PS	VALOR R\$	PS	VALOR R\$	VALOR R\$
INSTALAÇÃO DO CANTEIRO/MOB/DESMOB	0,00%	-	0,00%	-	0,00%	-	0,00%	-	0,00%	-	-
LOCAÇÃO DE VEÍCULO E MAN. DE CANTEIRO	5,36%	171.115,97	5,36%	171.115,98	5,36%	171.115,98	5,36%	171.115,98	5,36%	171.115,98	171.115,98
TERRAPLENAGEM	-1,74%	-	29,41%	2.633.650,60	12,15%	1.087.867,45	0,00%	-	0,00%	-	-
SERVIÇOS DE PAVIMENTAÇÃO	4,28%	580.410,72	3,98%	540.412,70	0,00%	-	0,28%	38.102,40	0,59%	80.132,20	80.132,20
AQUISIÇÃO DE MATERIAL BETUMINOSO	0,00%	-	0,00%	-	0,00%	-	0,00%	-	0,00%	-	-
TRANSPORTE PARA PAVIMENTAÇÃO	34,16%	2.921.325,26	0,16%	13.403,68	0,00%	-	8,35%	713.934,58	5,55%	474.630,65	474.630,65
DRENAGEM SUPERFICIAL E SUBTERRANEA	0,00%	-	0,00%	-	0,00%	-	0,00%	-	0,00%	-	-
OBRAS DE ARTE CORRENTE	0,00%	-	43,13%	350.566,53	0,00%	-	0,00%	-	0,00%	-	-
OBRAS COMPLEMENTARES	0,00%	-	0,00%	-	0,00%	-	0,00%	-	0,00%	-	-
SINALIZAÇÃO	0,00%	-	0,00%	-	0,00%	-	0,00%	-	0,00%	-	-
CONTROLE E RECUPERAÇÃO AMBIENTAL	0,00%	-	0,53%	14.916,00	0,00%	-	0,00%	-	0,00%	-	-
PERCENTUAL GLOBAL SIMPLES (PGS)	7,45%	7,89%	2,67%	2,67%	1,96%	1,54%	1,96%	1,54%	1,54%	1,54%	1,54%
PERCENTUAL GLOBAL ACUMULADO (PGA)	29,80%	37,69%	40,36%	40,36%	42,31%	43,85%	42,31%	43,85%	43,85%	43,85%	43,85%
FATURAMENTO SIMPLES	6ª	3.517.421,51	7ª	3.724.065,49	8ª	1.258.983,43	9ª	923.152,96	10ª	725.878,83	725.878,83
FATURAMENTO ACUMULADO	MED	14.068.930,75	MED	17.192.996,24	MED	19.051.979,67	MED	19.975.132,63	MED	20.701.011,46	20.701.011,46

NOTAS

- 01) PS - Percentual Mensal de serviços considerando o valor global
- 02) PGS - Será a soma do PS
- 03) PGA - Será a soma acumulada do PGS

Eng. José Teodoro Neto
Fiscal - Port. 036/2016
RNP-120776286-5

Eng. Cassio Rodrigo Fazer Pansolin
CREA RNP-121157538-1

Cuiabá, 10 de fevereiro de 2017

SUEF III
Fls nº 75
Ass. M



SINFRA
SECRETARIA DE
INFRAESTRUTURA
E LOGÍSTICA

GOVERNO DE
MATO GROSSO
ESTADO DE TRANSFORMAÇÃO

*55 65 3613.6600 / 3613.6608 / 3613.6603
EDIFÍCIO ENG. EDGAR PRADO ARZE - RUA J - QUADRA I - LOTE 5 - SETOR A
78049-908 - CUIABÁ - MATO GROSSO

MATO GROSSO ESTADO DE TRANSFORMAÇÃO

WWW.MT.GOV.BR

CRONOGRAMA FÍSICO-FINANCEIRO

Obras: Rodovia: Trecho: Extensão	Contrato: Ref.: Prazo de execução: Prazo de vigência:	01/06/2015 a 30/06/2015		01/07/2015 a 31/07/2015		01/08/2015 a 31/08/2015		01/09/2015 a 30/09/2015		01/10/2015 a 31/10/2015	
		PS	VALOR R\$	PS	VALOR R\$	PS	VALOR R\$	PS	VALOR R\$	PS	VALOR R\$
Pavimentação Asfáltica MT- 336 FIM DO TRECHO PAV. - DIVISA SANTO ANTÔNIO DO LESTE / PVA ENTR*MT-130 51,05 KM	140/2013/00/00-SETPU 34ª (Trigésima Quarta) Medição 1319 DIAS 1319 DIAS										
MÊS/ANO											
TÉRMINO: 17/02/2017											
SERVIÇO		PS	VALOR R\$	PS	VALOR R\$	PS	VALOR R\$	PS	VALOR R\$	PS	VALOR R\$
INSTALAÇÃO DO CANTEIRO/MOB/DESMOB		0,00%	-	0,00%	-	0,00%	-	0,00%	-	0,00%	-
LOCAÇÃO DE VEÍCULO E MAN. DE CANTEIRO		0,00%	-	0,00%	-	0,00%	-	0,00%	-	0,00%	-
TERRAPLENAGEM		0,00%	-	0,00%	-	0,00%	-	0,00%	-	0,00%	-
SERVIÇOS DE PAVIMENTAÇÃO		0,00%	-	11,29%	1.531.446,72	0,00%	-	0,00%	-	0,00%	-
AQUISIÇÃO DE MATERIAL BETUMINOSO		0,00%	-	13,27%	854.200,95	0,00%	-	0,00%	-	0,00%	-
TRANSPORTE PARA PAVIMENTAÇÃO		0,00%	-	0,00%	-	0,00%	-	0,00%	-	0,00%	-
DRENAGEM SUPERFICIAL E SUBTERRANEA		0,00%	-	0,00%	-	0,00%	-	0,00%	-	0,00%	-
OBRAS DE ARTE CORRENTE		0,00%	-	0,00%	-	0,00%	-	0,00%	-	0,00%	-
OBRAS COMPLEMENTARES		0,00%	-	0,00%	-	0,00%	-	0,00%	-	0,00%	-
SINALIZAÇÃO		0,00%	-	0,00%	-	0,00%	-	0,00%	-	0,00%	-
CONTROLE E RECUPERAÇÃO AMBIENTAL		0,00%	-	0,00%	-	0,00%	-	0,00%	-	0,00%	-
PERCENTUAL GLOBAL SIMPLES (PGS)		0,00%		5,05%		0,00%		0,00%		0,00%	
PERCENTUAL GLOBAL ACUMULADO (PGA)		60,12%		65,17%		65,17%		65,17%		65,17%	
FATURAMENTO SIMPLES		15ª		17ª		18ª		19ª			
FATURAMENTO ACUMULADO		MED	28.380.225,71	MED	28.380.225,71	MED	30.765.873,38	MED	30.765.873,38	MED	30.765.873,38

NOTAS

- 01) PS - Percentual Mensal de serviços considerando o valor global
- 02) PGS - Será a soma do PS
- 03) PGA - Será a soma acumulada do PGS

Assinatura
Eng. José Teodoro Neto
Fiscal - Port. 036/2016
RNP-120776286-5

Assinatura
Eng. Cássio Rodrigo Parra Pansolin
CREA-RNP-121157538-1

Cuiabá, 10 de fevereiro de 2017

SUEF III
Fls nº 77
Ass. *M*

+55 65 3613.6600 / 3613.6608 / 3613.6603
EDIFÍCIO ENG. EDGAR PRADO ARZE - RUA J - QUADRA I - LOTE 5 - SETOR A
78049-906 - CUIABÁ - MATO GROSSO



MATO GROSSO - ESTADO DE TRANSFORMAÇÃO.
WWW.MT.GOV.BR

CRONOGRAMA FÍSICO-FINANCEIRO

INÍCIO: 12/07/2013	TÉRMINO: 17/02/2017	MÊS/ANO	01/11/2015 a 30/11/2015		01/12/2015 a 29/12/2015		30/12/2015		31/01/2016		01/02/2016		29/02/2016		01/03/2016		31/03/2016		
			PS	VALOR R\$	PS	VALOR R\$	PS	VALOR R\$	PS	VALOR R\$	PS	VALOR R\$	PS	VALOR R\$	PS	VALOR R\$	PS	VALOR R\$	PS
Obra: Pavimentação Asfáltica Rodovia: MT- 336 Trecho: FIM DO TRECHO PAV. - DIVISA SANTO ANTÔNIO DO LESTE / PVA-ENTR'MT-130 Extensão: 51,05 KM																			
Contrato: 140/2013/00/00-SE/TPU Ref.: 34ª (Trigésima Quarta) Medição Prazo de execução: 1319 DIAS Prazo de vigência: 1319 DIAS																			
Valor Contratual R\$: 38.017.467,91 Valor Aditivo R\$: 9.189.220,88 Valor Contratual + Aditivo R\$: 47.206.688,79 Firma: Construtora Tripolo LTDA																			
SERVIÇO																			
INSTALAÇÃO DO CANTEIRO/MOB/DESMOB		0,00%	-	0,00%	0,00%	-	0,00%	0,00%	-	0,00%	-	0,00%	-	0,00%	-	0,00%	-	0,00%	-
LOCAÇÃO DE VEÍCULO E MAN. DE CANTEIRO		0,00%	-	0,00%	0,00%	-	0,00%	0,00%	-	0,00%	-	0,00%	-	0,00%	-	0,00%	-	0,00%	-
TERRAPLENAGEM		0,00%	-	0,00%	0,00%	-	0,00%	0,00%	-	0,00%	-	0,00%	-	0,00%	-	0,00%	-	0,00%	-
SERVIÇOS DE PAVIMENTAÇÃO		1,54%	208.872,96	0,00%	0,00%	-	0,00%	0,00%	-	0,00%	-	0,00%	-	0,00%	-	0,00%	-	6,64%	901.112,13
AQUISIÇÃO DE MATERIAL BETUMINOSO		7,04%	453.097,90	0,00%	0,00%	-	0,00%	0,00%	-	0,00%	-	0,00%	-	0,00%	-	0,00%	-	7,81%	502.616,81
TRANSPORTE PARA PAVIMENTAÇÃO		0,00%	-	0,00%	0,00%	-	0,00%	0,00%	-	0,00%	-	0,00%	-	0,00%	-	0,00%	-	2,13%	182.434,23
DRENAGEM SUPERFICIAL E SUBTERRANEA		0,00%	-	0,00%	0,00%	-	0,00%	0,00%	-	0,00%	-	0,00%	-	0,00%	-	0,00%	-	0,00%	-
OBRAS DE ARTE CORRENTE		0,00%	-	0,00%	0,00%	-	0,00%	0,00%	-	0,00%	-	0,00%	-	0,00%	-	0,00%	-	0,00%	-
OBRAS COMPLEMENTARES		0,00%	-	0,00%	0,00%	-	0,00%	0,00%	-	0,00%	-	0,00%	-	0,00%	-	0,00%	-	0,00%	-
SINALIZAÇÃO		33,22%	198.426,20	0,00%	0,00%	-	0,00%	0,00%	-	0,00%	-	0,00%	-	0,00%	-	0,00%	-	-0,18%	217,90
CONTROLE E RECUPERAÇÃO AMBIENTAL		0,00%	-	0,00%	0,00%	-	0,00%	0,00%	-	0,00%	-	0,00%	-	0,00%	-	0,00%	-	0,00%	-
PERCENTUAL GLOBAL SIMPLES (PGS)		1,82%		0,00%	0,00%		0,00%	0,00%		0,00%		0,00%		0,00%		0,00%		3,83%	
PERCENTUAL GLOBAL ACUMULADO (PGA)		67,00%		67,00%	67,00%		67,00%	67,00%		67,00%		67,00%		67,00%		67,00%		70,82%	
FATURAMENTO SIMPLES		20ª	860.397,06	21ª	31.626.270,44		31.626.270,44	22ª		23ª		24ª		24ª		24ª		24ª	1.806.550,55
FATURAMENTO ACUMULADO		MED	31.626.270,44	MED	31.626.270,44		31.626.270,44	MED		MED		MED		MED		MED		MED	33.432.820,99

NOTAS

01) PS - Percentual Mensal de serviços considerando o valor global
 02) PGS - Será a soma do PS
 03) PGA - Será a soma acumulada do PGS

Eng. José Teodoro Neto
 Fiscal - Port. 036/2016
 RNP-120776286-5

Eng. Cassio Rodrigo Pariza Pansolin
 CREA RNP-121457538-1

Cuiabá, 10 de fevereiro de 2017



CRONOGRAMA FÍSICO-FINANCEIRO

Obra:		140/2013/00/00-SETPU		Valor Contratual R\$: 38.017.467,91		
Rodovia:		34ª (Trigésima Quarta) Medição		Valor Aditivo R\$: 9.189.220,88		
Trecho:		FIM DO TRECHO PAV. - DIVISA SANTO ANTÔNIO DO LESTE / PVA-ENTR*MT-130		Valor Contratual + Aditivo R\$: 47.206.688,79		
Extensão:		1319 DIAS		Firma: Construtora Tripolo LTDA		
		1319 DIAS				
INÍCIO: 12/07/2013	MÊS/ANO	01/09/2016 a 30/09/2016	01/10/2016 a 31/10/2016	01/11/2016 a 30/11/2016	01/12/2016 a 31/12/2016	01/01/2017 a 31/01/2017
TÉRMINO: 17/02/2017	DIAS CORRIDOS	30 / 1179	31 / 1210	30 / 1240	31 / 1271	31 / 1302
SERVIÇO	PS	VALOR R\$	PS	VALOR R\$	VALOR R\$	
INSTALAÇÃO DO CANTEIRO/MOB/DESMOB	0,00%	-	0,00%	-	0,00%	0,00%
LOCAÇÃO DE VEÍCULO E MAN. DE CANTEIRO	5,36%	171.115,98	0,00%	-	0,00%	0,00%
TERRAPLENAGEM	0,00%	-	-0,86%	77.134,32	-	0,86%
SERVIÇOS DE PAVIMENTAÇÃO	1,73%	235.265,73	4,72%	640.162,09	-	0,07%
AQUISIÇÃO DE MATERIAL BETUMINOSO	-2,03%	130.754,38	0,84%	54.101,79	-	0,00%
TRANSPORTE PARA PAVIMENTAÇÃO	0,15%	13.227,11	-1,65%	141.422,51	-	1,17%
DRENAGEM SUPERFICIAL E SUBTERRANEA	0,00%	-	0,00%	-	-	0,00%
OBRAS DE ARTE CORRENTE	0,00%	-	0,00%	-	-	0,00%
OBRAS COMPLEMENTARES	0,00%	-	0,00%	-	-	0,00%
SINALIZAÇÃO	0,00%	-	19,35%	115.576,56	-	0,00%
CONTROLE E RECUPERAÇÃO AMBIENTAL	0,00%	-	5,49%	156.001,08	-	0,00%
PERCENTUAL GLOBAL SIMPLES (PGS)	0,61%		1,58%			0,40%
PERCENTUAL GLOBAL ACUMULADO (PGA)	90,42%		92,01%			92,40%
FATURAMENTO SIMPLES	30ª	288.854,44	31ª	747.284,69		186.759,25
FATURAMENTO ACUMULADO	MED	42.686.230,01	MED	43.433.514,70	43.433.514,70	43.620.273,95

NOTAS

- 01) PS - Percentual Mensal de serviços considerando o valor global
- 02) PGS - Será a soma do PS
- 03) PGA - Será a soma acumulada do PGS

Eng. José Teodoro Neto
Fiscal - Port. 036/2016
RNP-120776286-5

Eng. Cássio Rodrigo Parra Pansolin
CREA RNP-121157538-1

CRONOGRAMA FÍSICO-FINANCEIRO

Obra: Pavimentação Asfáltica
Rodovias: MT- 336
Trecho: FIM DO TRECHO PAV. - DIVISA SANTO ANTÔNIO DO LESTE / PVA-ENTR'MT-130
Extensão: 51,05 KM

Contrato: 140/2013/00/00-SETPU
Ref.: 34ª (Trigésima Quarta) Medição
Prazo de execução: 1319 DIAS
Prazo de vigência: 1319 DIAS

Valor Contratual R\$: 38.017.467,91
Valor Aditivo R\$: 9.189.220,88
Valor Contratual + Aditivo R\$: 47.206.688,79
Firma: Construtora Tripolo LTDA

INÍCIO: 12/07/2013	MÊS/ANO	01/02/2017 a 17/02/2017	VALOR R\$
TÉRMINO: 17/02/2017	DIAS CORRIDOS	17 / 1319	
SERVIÇO	PS		VALOR R\$
INSTALAÇÃO DO CANTEIRO/MOB/DESMOB	14,27%		96.709,90
LOCAÇÃO DE VEÍCULO E MAN. DE CANTEIRO	0,07%		2.275,39
TERRAPLENAGEM	7,68%		687.399,73
SERVIÇOS DE PAVIMENTAÇÃO	1,90%		257.186,43
AQUISIÇÃO DE MATERIAL BETUMINOSO	10,81%		695.615,12
TRANSPORTE PARA PAVIMENTAÇÃO	1,24%		106.265,36
DRENAGEM SUPERFICIAL E SUBTERRÂNEA	100,00%		1.463.126,77
OBRAS DE ARTE CORRENTE	7,88%		64.083,00
OBRAS COMPLEMENTARES	36,80%		43.655,04
SINALIZAÇÃO	8,22%		49.124,99
CONTROLE E RECUPERAÇÃO AMBIENTAL	4,26%		120.973,11
PERCENTUAL GLOBAL SIMPLES (PGS)	7,60%		
PERCENTUAL GLOBAL ACUMULADO (PGA)	100,00%		
FATURAMENTO SIMPLES			3.586.414,84
FATURAMENTO ACUMULADO			47.206.688,79

NOTAS

01) PS - Percentual Mensal de serviços considerando o valor global
02) PGS - Será a soma do PS
03) PGA - Será a soma acumulada do PGS

Eng. José Teodoro Neto
Fiscal - Port. 036/2016
RNP-120776286-5

Eng. Cássio Rodrigo Parra Pansolin
CREA RNP 121152538-1

Cuiabá, 10 de fevereiro de 2017

SUEF III
Fls. 01
Ass. M



RELATÓRIO PLUVIOMÉTRICO

CONTRATO:	140/2013/00/00-SETPU
RODOVIA:	MT- 336
TRECHO:	Fim do Trecho Pav. - Dvisia Santo Antônio do Leste/ PVA-Entrª-MT-130
EMPRESA:	Construtora Tripolo LTDA
PERÍODO:	01/01/2017 a 31/01/2017

MEDIÇÃO: 34ª (Trigésima Quarta) Medição

DIA	1	2	3	4	5	6	7	8	9	10	11	12	13	14	15	16	17	18	19	20	21	22	23	24	25	26	27	28	29	30	31
MANHÃ	N	N	B	N	B	N	C	C	N	C	N	C	N	N	B	C	C	C	B	C	C	B	N	B	C	C	B	N	C	C	C
TARDE	C	N	B	C	B	N	C	C	N	C	C	C	N	B	B	C	C	C	B	C	C	B	N	B	C	C	B	N	C	C	C
NOITE	C	C	B	B	N	C	C	C	N	C	C	C	N	B	B	C	C	C	B	C	C	B	N	B	C	C	B	N	C	C	C
MM																															

CONVENÇÃO:

TEMPO:	LEGENDA - LETRA
BOM	"B"
CHUVA	"C"
IMPRATICÁVEL	"I"
INSTÁVEL - NUBLADO	"N"



Eng. José Teodoro Neto
Fiscal - Port. 036/2016
RNP-120776286-5

RELATÓRIO FOTOGRÁFICO DE SERVIÇOS EXECUTADOS

Rodovia:	MT- 336
Trecho	Fim do Trecho Pav. - Dvisia Santo Antônio do Leste/
Referência:	34ª (Trigésima Quarta) Medição

Contratada:	Construtora Tripolo LTDA	
Contrato N.º	140/2013/00/00-SETPU	
Extensão:	51,05 KM	Lote:



Coordenada:	Localização:	Serviço:
8.345.150	MT-336	TERRAPLENAGEM TREVO MT-336/ MT-130
815.800		



Coordenada:	Localização:	Serviço:
8.343.000	MT-336	TERRAPLENAGEM TREVO MT-336/ MT-130
815.800		



Coordenada:	Localização:	Serviço:
8.343.000	MT-336	TERRAPLENAGEM TREVO MT-336/ MT-130
815.800		



Coordenada:	Localização:	Serviço:
8.345.150	MT-336	REGULARIZAÇÃO SUBLEITO TREVO MT-336/ MT-130
815.800		



Coordenada:	Localização:	Serviço:
8.345.150	MT-336	REGULARIZAÇÃO SUBLEITO TREVO MT-336/ MT-130
815.800		



Coordenada:	Localização:	Serviço:
8.342.850	MT-336	TERRAPLENAGEM TREVO MT-336/ MT-130
815.800		

Eng. José Teodoro Neto
Fiscal - Port. 036/2016
CREA RNP 120776286-5

SUEF III
 Fis. nº 84
 Ass. M

SINFRA
 SECRETARIA DE
 INFRAESTRUTURA
 E LOGÍSTICA



GOVERNO DO
MATO GROSSO
 ESTADO DE TRANSFORMAÇÃO

COMPANHIA DE GESTÃO DE OBRAS DE INFRAESTRUTURA
 EQUIPAMENTO DE INFRAESTRUTURA - RUA 2000 - JARDIM LESTE 3 - SETOR A
 CEP: 78000-000 - CUIABÁ - MATO GROSSO

MATO GROSSO - ESTADO DE TRANSFORMAÇÃO

WWW.MT.GOV.BR

Nº. DA FOLHA

1

DATA (dd/mm/aa)

01/01/2017 a 31/01/2017

OBRA:

CONTRATO Nº.

Pavimentação Asfáltica

Rodovia: MT- 336

I.C. Nº 140/2013/00/00-SETPU

CONSTRUTORA

Construtora Tripolo LTDA

TEMPO / CLIMA

BOM INSTÁVEL **CHUVOSO** IMPRATICÁVEL

1- SERVIÇOS DESENVOLVIDOS NO PERÍODO

RESTAURAÇÃO	PAVIMENTAÇÃO	DRENAGEM E OBRAS-DE-ARTE	OBRAS	ATENDIMENTO AMBIENTAL	OUTROS

EVENTOS COM RESTRIÇÃO

EQUIPAMENTOS	PESSOAL	INSTALAÇÕES	CRONOGRAMA FÍSICO	QUALIDADE	ATENDIMENTO A FISCALIZAÇÃO	ADMINISTRAÇÃO DA OBRA	MEIO AMBIENTE

3-COMENTÁRIOS DA SUPERVISORA

4- COMENTÁRIOS DA FISCALIZAÇÃO

Os serviços estão de acordo.

5- CONSIDERAÇÕES DA CONSTRUTORA

Durante o mês de Janeiro de 2017, foram executadas apenas serviços de terraplenagem no Trevo entre a MT-130 e a MT-336 devido ao início do período de chuvas, tornando impossível a conclusão dos serviços de pavimentação da Rodovia MT-336, conforme pode ser observado no relatório pluviométrico em anexo.

Conforme relatório pluviométrico, a Construtora não trabalhou durante a maior parte do mês, onde predominava nublado e chuvoso. Em anexo a esta medição se encontra o Relatório de chuvas do mês de janeiro da obra.

No mês de Janeiro de 2017 estavam alocados na obra os seguintes equipamentos: 12 caminhões basculantes, 4 caminhões pipas, 8 rolos corrugados, 3 motoniveladoras, 2 rolos de pneus, 1 trator de esteira, 3 tratores de pneus com grade de discos, 2 caminhões espargidores, 3 escavadeiras hidráulicas, 2 vibroacabadoras, 1 retroescavadeira, 1 spreader, 2 pás carregadeiras, 2 vassouras mecânicas, 2 rolos lisos, 6 caminhões betuminosos, e 1 recicladora.

Local/Data: Cuiabá, 10 de fevereiro de 2017

Eng. Cássio Rodrigo Parra Pansolin
 CREA RNP 121157538-1

Eng. José Teodoro Neto
 Fiscal - Port. 036/2016
 RNP-120776286-5



Encaminhamento de Medição Provisória

Ilmo Sr.

Eng.º Julio Mangini Fernandes Neto

M.D. Superintendente de Controle e Execução de Obras. (SUCEO)

CUIABÁ/MT

Assunto: 34ª (Trigésima Quarta) Medição. Medição Provisória.

Ref. I.C. Nº 140/2013/00-SETPU

Firma: CONSTRUTORA TRIPOLO LTDA.

Através do presente, encaminho a V.S.ª a 34ª (Trigésima Quarta) Medição (Medição Provisória), período: 01/01/2017 a 31/01/2017, após análise Técnica.

CONFORMIDADE

Atestado de Conformidade dos documentos folhas 04 a 84.

Em 16 de fevereiro de 2017.

Paula Janayna Fenerich

Eng.ª PAULA JANAYNA FENERICH

Superintendente de Execução e Fiscalização III.

SUEF III/SINFRA-MT



Encaminhamento de Medição



Ilmo Sr.
Eng.º Marcos Catalano Correa
M.D. Secretário Adjunto de Obras - SAOB
CUIABÁ/MT

Assunto: 34º (Trigésima Quarta) Medição Provisória
Ref. I.C. Nº 140/2013


Através da presente, encaminho a V.S.ª a 34º (Trigésima Quarta) Medição Provisória, após conferência do arquivo em mídia digital (CD em Anexo) com as cópias impressas, sendo exclusivamente a Elaboração de responsabilidade do Fiscal designado em portaria e aprovado tecnicamente pela superintendência da região, estando apta para o procedimento de pagamento, de acordo com o valor abaixo firmado em

34º (Trigésima Quarta) Medição Provisória.....R\$ 186.759,25

CONFORMIDADE

Atestado de Conformidade dos documentos fls. 04 a 85.

Em 20 de Fevereiro de 2017.


Engº Julio Mangini Fernandes Neto
Superintendente
SUCEO/SAOB/SINFRA-MT

VIRTUTE



PREFEITURA MUNICIPAL DE
RONDONÓPOLIS
SECRETARIA MUNICIPAL DA RECEITA

NOTA FISCAL DE SERVIÇOS ELETRÔNICA - NFSe A autenticidade desta nota pode ser confirmada em: https://www.e-nfs.com.br/e-nfs_roo , informando o código de verificação.	Código de verificação A7AF.62AC.ADFC	Data/Hora da emissão 14/03/2017 - 17:34:44
	Natureza da operação Recolhimento Fora	Número da Nota 685

Prestador de Serviços

	CONSTRUTORA TRIPOLO LTDA	
	FERNANDO CORRÊA DA COSTA, 3800, SALA B JARDIM BELO HORIZONTE, Telefone: (66)34268495. CEP 78705-600 - RONDONÓPOLIS - MT - BRASIL CPF/CNPJ 04.879.275/0001-06 Email contabilidade@construtoratripolo.com.br	
	Inscrição Municipal	1438108
	Inscrição Estadual	132063425

Tomador de Serviço

Nome do tomador do serviço	GOVERNO DO ESTADO DE MATO GROSSO/SINFRA	
CPF/CNPJ	03.507.415/0022-79	
Endereço	RUA J, S/N, QUADRA 01 LOTE 05 SETOR A	
Bairro	CENTRO POLITICO ADMINISTRATIVO, Telefone: .	
Cep	78049-906	
Cidade	CUIABÁ - MT - BRASIL	Inscrição Municipal
Email	silviopereirarosa@hotmail.com	Inscrição Estadual

Discriminação do Serviço/Dados Adicionais

Valor ref a 34ª medição dos serviços de Pavimentação asfáltica da rodovia MT-336 - Trecho Pav. - Divisa Santo Antonio do Leste/PVA - Entr. MT-130, conforme contrato 140/2013/00/00 - SEPTU, do período 01/01/2017 a 31/01/2017

Serviço:	7.02-EXECUÇÃO, POR ADMINISTRAÇÃO, EMPREITADA OU SUBEMPREITADA, DE OBRAS DE CONSTRUÇÃO CIVIL, HIDRÁULICA OU ELÉTRICA E DE OUTRAS OBRAS SEMELHANTES, INCLUSIVE SONDAGEM, PERFURAÇÃO E POÇOS, ESCAVAÇÃO, DRENAGEM E IRRIGAÇÃO, TERRAPLANAGEM, PAVIMENTAÇÃO, CONCRETAGEM E A INSTALAÇÃO E MONTAGEM DE PRODUTOS, PEÇAS E EQUIPAMENTOS (EXCETO O FORNECIMENTO DE MERCADORIAS PRODUZIDAS PELO PRESTADOR DE SERVIÇOS FORA DO LOCAL DA PRESTAÇÃO DOS SERVIÇOS, QUE FICA SUJEITO AO ICMS)						
Valor do Serviço (R\$)	Qtd.	Desconto(R\$)	Dedução(R\$)	Base de Cálculo(R\$)	Aliquota(%)	Valor do ISS(R\$)	Total(R\$)
186.759,25	1,00	0,00	112.055,55	74.703,70	0,00	0,00	186.759,25

VALOR TOTAL DA NOTA = R\$ 186.759,25

Retenções

INSS(R\$)	PIs(R\$)	Cofins(R\$)	C.S.L.L.(R\$)	IRRF(R\$)
0,00	0,00	0,00	0,00	0,00
ISSQN(R\$)	Outras Deduções(R\$)	Total das Retenções (R\$)	Valor Líquido da Nota(R\$)	
0,00	0,00	0,00	186.759,25	

Outras Informações

- Serviço Tributado no Município: SANTO ANTÔNIO DO LESTE - MT
 - NFSE é emitida com respaldo da Lei Municipal nº 5616/2008 e Decreto Municipal 6627/2012.
 - Não gera ISS no Município de origem. ISS devido no local da prest. do serviço - Procon/Rondonópolis - Rua Arnaldo Estevan, 1002, Centro Rondonópolis - Fone (66) 34115295/5296. Procon/Cuiabá - Av. Historiador Rubens de Mendonça, 917, Araés, Cuiabá - Fone (66) 36138500 ou 151.



Os SERVIÇOS FORAM EXECUTADOS
Eng. *[Signature]*

Os serviços foram executados e por
mim atestados.
Eng^o José Teodoro Neto
Port.: 036 / 2016
CREA: 120776286-5/RN



PREFEITURA MUNICIPAL DE
 RONDONÓPOLIS
 SECRETARIA MUNICIPAL DA RECEITA

NOTA FISCAL DE SERVIÇOS ELETRÔNICA - NFSe

A autenticidade desta nota pode ser confirmada em: https://www.e-nfs.com.br/e-nfs_roo, informando o código de verificação.

Código de verificação	Data/Hora da emissão
A7AF.62AC.ADFC	14/03/2017 - 17:34:44
Natureza da operação	Número da Nota
Recolhimento Fora	685

Prestador de Serviços



CONSTRUTORA TRIPOLO LTDA
 FERNANDO CORRÊA DA COSTA, 3800, SALA B
 JARDIM BELO HORIZONTE, Telefone: (66)34268495.
 CEP 78705-600 - RONDONÓPOLIS - MT - BRASIL
 CPF/CNPJ 04.879.275/0001-06 **Inscrição Municipal** 1438108
 Email contabilidade@construtoratripolo.com.br **Inscrição Estadual** 132063425

Tomador de Serviço

Nome do tomador do serviço GOVERNO DO ESTADO DE MATO GROSSO/SINFRA
 CPF/CNPJ 03.507.415/0022-79
 Endereço RUA J, S/N, QUADRA 01 LOTE 05 SETOR A
 Bairro CENTRO POLITICO ADMINISTRATIVO, Telefone: .
 Cep 78049-906
 Cidade CUIABÁ - MT - BRASIL **Inscrição Municipal**
 Email silviopereirarosa@hotmail.com **Inscrição Estadual**

Discriminação do Serviço/Dados Adicionais

Valor ref a 34ª medição dos serviços de Pavimentação asfáltica da rodovia MT-336 - Trecho Pav. - Divisa Santo Antonio do Leste/PVA - Entr. MT-130, conforme contrato 140/2013/00/00 - SEPTU, do período 01/01/2017 a 31/01/2017

Serviço: 7.02-EXECUÇÃO, POR ADMINISTRAÇÃO, EMPREITADA OU SUBEMPREITADA, DE OBRAS DE CONSTRUÇÃO CIVIL, HIDRÁULICA OU ELÉTRICA E DE OUTRAS OBRAS SEMELHANTES, INCLUSIVE SONDAGEM, PERFURAÇÃO E POÇOS, ESCAVAÇÃO, DRENAGEM E IRRIGAÇÃO, TERRAPLANAGEM, PAVIMENTAÇÃO, CONCRETAGEM E A INSTALAÇÃO E MONTAGEM DE PRODUTOS, PEÇAS E EQUIPAMENTOS (EXCETO O FORNECIMENTO DE MERCADORIAS PRODUZIDAS PELO PRESTADOR DE SERVIÇOS FORA DO LOCAL DA PRESTAÇÃO DOS SERVIÇOS, QUE FICA SUJEITO AO ICMS)

Valor do Serviço (R\$)	Qtd.	Desconto(R\$)	Dedução(R\$)	Base de Cálculo(R\$)	Alíquota(%)	Valor do ISS(R\$)	Total(R\$)
186.759,25	1,00	0,00	112.055,55	74.703,70	0,00	0,00	186.759,25

VALOR TOTAL DA NOTA = R\$ 186.759,25

Retenções

INSS(R\$)	PIS(R\$)	Cofins(R\$)	C.S.L.L.(R\$)	IRRF(R\$)
0,00	0,00	0,00	0,00	0,00
ISSQN(R\$)	Outras Deduções(R\$)	Total das Retenções (R\$)	Valor Líquido da Nota(R\$)	
0,00	0,00	0,00	186.759,25	

Outras Informações

- Serviço Tributado no Município: SANTO ANTÔNIO DO LESTE - MT
- NFSE é emitida com respaldo da Lei Municipal nº 5616/2008 e Decreto Municipal 6627/2012.
- Não gera ISS no Município de origem. ISS devido no local da prest. do serviço
- Procon/Rondonópolis - Rua Arnaldo Estevan, 1002, Centro Rondonópolis - Fone (66) 34115295/5296. Procon/Cuiabá - Av. Historiador Rubens de Mendonça, 917, Araés, Cuiabá - Fone (66) 36138500 ou 151.



Os serviços foram executados

[Handwritten Signature]

Os serviços foram executados e por mim atestados.
Eng^o José Teodoro Neto
Port.: 036 / 2016
CREA: 120776286-5/RN



Governo do Estado de Mato Grosso
Secretaria de Estado de Infraestrutura e Logística - Sinfra


SUPERINTENDÊNCIA DE CONTROLE DA EXECUÇÃO DE OBRAS

PROGRAMAÇÃO DE PAGAMENTOS DE OBRAS		Nº 117/17	Data: 14/03/2017								
DISCRIMINAÇÃO		FATURAMENTO									
CREDOR	PROCESSO	I.C.	MEDIÇÃO	VALOR DO CONTRATO	PAGO ATÉ ESTA DATA	SALDO DO CONTRATO	VALOR DESTA PROGRAMAÇÃO	NOTA DE EMPENHO	GRUPO DESP.	FONTE	SALDO DE CONTRATO ATUAL
Tripolo	75846/17	140/13	34º Med.	47.206.688,79	43.433.514,70	3.773.174,09	186.759,25	17.000.271-6	44.90.51	137	R\$ 3.586.414,84
TOTAL PROGRAMADO							186.759,25				

OBS.: Ref. Aos Serv. De Pavimentação asfáltica Rodovia Pavimentada na Rodovia MT-336, conforme IC - 140/13

AUTORIZO:


Engº Marcos Catalano Correa
Secretario Adjunto de Obras


Engº Marciane Prevedello Curvo
Secretaria Adjunta de Administração Sistêmica





ATESTADO DE CONFORMIDADE P/ EXECUÇÃO DE OBRAS E SERVIÇOS DE ENGENHARIA

Processo nº: 25846197 Contrato nº: 1210/2013
Vigência: _____ Empresa Contratada: Tru Polho
Resumo do Objeto: Ref 34º medicina

Legislação de regência: Lei nº 8.666/1993.

N.	REQUISITO	SIM	NÃO	N/A	FLS
01.	A nota fiscal foi atestada pelo fiscal ou pela comissão de fiscalização designada?	<input checked="" type="checkbox"/>	<input type="checkbox"/>	<input type="checkbox"/>	Reprova processo
02.	A respeito da cláusula contratual – DAS CONDIÇÕES DE PAGAMENTO, os documentos necessários foram juntados ao processo, como por exemplo: medição dos serviços, GFIP, comprovante de recolhimento do INSS, e etc.	<input type="checkbox"/>	<input type="checkbox"/>	<input checked="" type="checkbox"/>	Reprova processo
03.	O fiscal ou a comissão de fiscalização assinou a medição dos serviços?	<input checked="" type="checkbox"/>	<input type="checkbox"/>	<input type="checkbox"/>	Reprova processo
04.	No processo de medição/pagamento consta relatório fotográfico que demonstre a execução da obra ou serviço de engenharia?	<input checked="" type="checkbox"/>	<input type="checkbox"/>	<input type="checkbox"/>	Reprova processo
05.	Há comprovação e conferência pela fiscalização dos serviços executados?	<input checked="" type="checkbox"/>	<input type="checkbox"/>	<input type="checkbox"/>	Reprova processo
06.	Houve serviços apresentados na medição, porém não aprovados pela fiscalização?	<input type="checkbox"/>	<input checked="" type="checkbox"/>	<input type="checkbox"/>	
07.	Para a obra, existe contrato com empresa supervisora/Gerenciadora?	<input type="checkbox"/>	<input checked="" type="checkbox"/>	<input type="checkbox"/>	
08.	Se existe empresa supervisora/Gerenciadora, foi juntado relatório de supervisão dos serviços/obra?	<input type="checkbox"/>	<input checked="" type="checkbox"/>	<input type="checkbox"/>	
09.	Foi Apresentado Midia Digital (CD/PENDRIVE) com as Fotos do Referido Relatório de Medição do contrato para ser registrado no Sistema Geo-Obras?	<input checked="" type="checkbox"/>	<input type="checkbox"/>	<input type="checkbox"/>	Reprova processo

Cuiabá, 15 de Março de 2017.

Assinatura do responsável pelo preenchimento

[Signature]
Silvio Pereira Rosa
Assessor Técnico III
SINFRA/MT



TRÂMITE DE PROCESSO



PROTOCOLO Nº	75846
EXERCÍCIO	2017
PARTE INTERESSADA	CONSTRUTORA TRIPOLO LTDA
CONTRATO	140/2013
ASSUNTO	MEDIÇÃO DE OBRAS
UNIDADE DE DESTINO	CGEO - COORDENADORIA DE GESTÃO DO GEOBRAS
INFORMAÇÃO	ENCAMINHAMENTO DE PROCESSO PARA INSERÇÃO NO SISTEMA GEOBRAS E POSTERIOR ENVIO A SAADS PARA AUTORIZAÇÃO DE LIQUIDAÇÃO E PAGAMENTO

Cuiabá, 16 de março de 2017.


Eng.º Marcos Catalano Correa
Secretário Adjunto de Obras
Secretaria Adjunta de Obras – SAOB

AA7120042
No. 1401
1977



COORDENADORIA DE GEO-OBRAS CGEO <cgeo@sinfra.mt.gov.br>

**CADASTRO IC 140-13**

COORDENADORIA DE GEO-OBRAS CGEO <cgeo@sinfra.mt.gov.br>

16 de março de 2017 16:18

Para: MARCIANE PREVEDELLO CURVO <marcianecurvo@sinfra.mt.gov.br>, JANAINA CRISTINA DA SILVA <janainasilva@sinfra.mt.gov.br>, CGFO - Coordenadoria de Gestão Financeira das Obras <cgfo@sefaz.mt.gov.br>, saoc@sefaz.mt.gov.br

Cco: Greziele Ferreira de Oliveira <grezieleoliveira@sinfra.mt.gov.br>, Cristiano Carvalho de Andrade <cristianoandrade@sinfra.mt.gov.br>

Boa tarde,

Conforme acordado em Nota Técnica nº 0062/2015 – SATE/SEFAZ, estabelecida pela Portaria nº 051/GSF/SEFAZ/2015, na data 15/04/2015, que regulamenta os procedimentos de gestão financeira.

Enviamos abaixo informações e seus respectivos anexos, solicitando o cadastro do contrato seguinte:

CÓDIGO DO CREDOR: **2003.04888-3**NOME DO CREDOR: **CONSTRUTORA TRIPOLO LTDA**CPF/CNPJ: **04.879.275/0001-06**IC: **140/2013 - 34º Medição Provisória****34º Medição Reajustamento**SUBCONTA: **218**EMPENHO: **25101000117000271-6**PROCESSO: **75853/2017****78486/2017****2 anexos** **34º Medição Reajuste.xlsx**
7975K **34º Medição.xlsx**
7975K

Obras/Serviços por Execução Indireta (Detalhado)

SECRETARIA DE ESTADO DE INFRAESTRUTURA E LOGISTICA

GEO-OBRAS - CADASTRO DE OBRAS PÚBLICAS

Secretaria de Controle Externo de Obras e Serviços de Engenharia
Telefone: (65)3613-7631 / (65)3613-7632
e-mail: engenharia@tce.mt.gov.br



Total de Obras/Serviços: 1

Filtros: - Contrato Nº: 140 - Ano: 2013

Objeto	Quantidade: 51,05	Unidade de Medida: km - Quilômetro	
Objeto	Permite registro fotográfico: Sim		
Objeto	Pavimentação de Rodovia, da Rodovia MT-336, Trecho: Fim do Trecho Pavimentado - Divisa Santo Antônio do Oeste/ Primavera do Leste - Entº MT-130, com extensão de 51,05 Km.		
Contratada	Razão Social: CONSTRUTORA TRIPOLO LTDA		
Detalhes	Endereço da Obra: Endereço: MT - 336		
	Bairro: Trecho: Fim do trecho Pavimentado - Divisa Santo Antônio do Oeste/Primavera do Leste Entº MT - 130		
	Cidade: PRIMAVERA DO LESTE		
	CEP: 78.850-000		
	Dados Gerais:		
	Tipo de Serviço: Pavimentação Asfáltica		
	Tipo de Obra: Rodovia Pavimentada		
	Sector Beneficiado: Infra-estrutura e Transporte		
	Bem Público: Aos serviços de Pavimentação asfáltica Rodovia MT - 336		
	Origem de Recursos		
	Origem: Federal		
	Valor Estimado: R\$ 43.371.414,52		
	Total Valor Estimado: R\$ 43.371.414,52		
	Localização		
	Latitude: S 14° 58' 03,22"	Longitude: W 54° 03' 47,12"	Descrição do ponto Geo-referenciado: Fim
	Latitude: S 14° 54' 04,00"	Longitude: W 53° 41' 08,55"	Descrição do ponto Geo-referenciado: Inicio
	Engenheiro de Fiscalização		
	Engenheiro: JOSÉ TEODORO NETO		
	Documentos de Engenharia Fiscalização		
	Tipo: ART do fiscal da Obra / Serviço		
	Tipo: ART do fiscal da Obra / Serviço		

Objeto - Bem Público: Aos serviços de Pavimentação asfáltica Rodovia MT - 336

Contratada - Razão Social: CONSTRUTORA TRIPOLO LTDA

Detalhes - Endereço da Obra: Endereço: MT - 336

Bairro: Trecho: Fim do trecho Pavimentado - Divisa Santo Antônio do Oeste/Primavera do Leste Entº MT - 130

Cidade: PRIMAVERA DO LESTE

CEP: 78.850-000

Dados Gerais:

Tipo de Serviço: Pavimentação Asfáltica

Tipo de Obra: Rodovia Pavimentada

Sector Beneficiado: Infra-estrutura e Transporte

Bem Público: Aos serviços de Pavimentação asfáltica Rodovia MT - 336

Origem de Recursos

Origem: Federal

Valor Estimado: R\$ 43.371.414,52

Total Valor Estimado: R\$ 43.371.414,52

Localização

Latitude: S 14° 58' 03,22" Longitude: W 54° 03' 47,12" Descrição do ponto Geo-referenciado: Fim

Latitude: S 14° 54' 04,00" Longitude: W 53° 41' 08,55" Descrição do ponto Geo-referenciado: Inicio

Engenheiro de Fiscalização

Engenheiro: JOSÉ TEODORO NETO

Documentos de Engenharia Fiscalização

Tipo: ART do fiscal da Obra / Serviço

Tipo: ART do fiscal da Obra / Serviço

Código: 25361 Inclusão: 12/11/2013

Tipo do Objeto: Obra
Nº/Ano: 001/2013

Prazo de Execução Inicial (dias): 540
Modalidade: Concorrência Pública

Valor Inicial: R\$ 40.597.659,23

Modalidade: Concorrência Pública

BEM PÚBLICO: Aos serviços de Pavimentação asfáltica Rodovia MT - 336

Inclusão: 26/08/2013

Inclusão: 07/03/2013

Inclusão: 12/11/2013

Inclusão: 12/11/2013

Inclusão: 12/11/2013

Inclusão: 12/11/2013

Inclusão: 12/11/2013

Tamanho: 593,4 KB

Tamanho: 905,4 KB

Nome: ART FISC (2).pdf

Descrição: ART FISC 2

Nome: ART FISC (1).pdf

Descrição: ART FISC 1

Início Atividade: 12/07/2013

Vínculo Profissional/Administração: Servidor(a)

Vínculo Profissional/Administração: Servidor(a) Efetivo(a)



Engenheiro de Fiscalização

Documentos de Engenheiro Fiscalização

Nome: Portaria 140 13 NOVO I.pdf
Descrição: Portaria
Tamanho: 105.6 KB
Inclusão: 12/11/2013

Engenheiro de Execução

Engenheiro: EVERSON TOMOYOSHI OGAWA

Documentos de Engenheiro Execução

Nome: ART CONT.pdf
Descrição: ART CONT
Tamanho: 388.7 KB
Inclusão: 12/11/2013

Situação da Obra/Serviço

Data Situação: 29/04/2015
Descrição: OR
Situação: Reiniciada
Data Publicação: 10/08/2015
Publicação: Diário Oficial do Estado
Inclusão: 18/08/2015

Documentos da Situação

Nome: 140-13.pdf
Descrição: OR
Tamanho: 412.2 KB
Inclusão: 18/08/2015

Data Situação: 01/12/2014

Descrição: OR
Situação: Paralisada
Data Publicação: 17/12/2014
Publicação: Diário Oficial do Estado
Inclusão: 18/08/2015

Documentos da Situação

Nome: 140-13.pdf
Descrição: OP
Tamanho: 377.5 KB
Inclusão: 18/08/2015

Data Situação: 12/07/2013

Descrição: OIS
Situação: Iniciada
Data Publicação: 02/08/2013
Publicação: Diário Oficial do Estado
Inclusão: 12/11/2013

Documentos da Situação

Nome: OIS 140 2.013.pdf
Descrição: OIS
Tamanho: 9.6 KB
Inclusão: 12/11/2013

Medição da Obra/Serviço

Nº Medição: MR / Vinc.: 73733 (Cód. 73776)
Tipo de Medição: Medição de reajuste
Data da Medição: 06/07/2016
Observação: 27º Medição Reajustamento
Valor: R\$ 204.421,27
Período: 01/06/2016 a 30/06/2016
Inclusão: 14/09/2016

Documentos da Medição

Nome: 27º Medição Reajuste.xlsx
Descrição: 27º Medição Reajustamento
Tamanho: 8.7 MB
Inclusão: 14/09/2016

Nº Medição: MR / Vinc.: 78629 (Cód. 78631)

Data da Medição: 08/11/2016
Tipo de Medição: Medição de reajuste
Observação: 31º Medição Reajustamento
Valor: R\$ 206.659,52
Período: 01/10/2016 a 31/10/2016
Inclusão: 16/03/2017

Documentos da Medição

Nome: 31º Medição Reajuste.xlsx
Descrição:
Tamanho: 8.2 MB
Inclusão: 16/03/2017

Nº Medição: MR / Vinc.: 78636 (Cód. 78637)

Data da Medição: 01/02/2017
Tipo de Medição: Medição de reajuste
Observação: 34º Medição Reajustamento
Valor: R\$ 48.482,95
Período: 01/01/2017 a 31/01/2017
Inclusão: 16/03/2017

Documentos da Medição

Nome: 34º Medição Reajuste.xlsx
Descrição:
Tamanho: 8.2 MB
Inclusão: 16/03/2017

Medição da Obra/Serviço

Nº Medição: MR / Vinc.: 50132 (Cód.: 59513) Tipo de Medição: Medição de reajuste Valor: R\$ 124.663,13 Período: 01/10/2013 a 31/10/2013 Inclusão: 19/12/2014
Data da Medição: 17/11/2014 Observação: 4ª Medição Reajustamento

Documentos da Medição

Tipo: Medição de reajuste Nome: 4a Medição reajuste_OK.xlsx Tamanho: 1,4 MB Inclusão: 19/12/2014
Descrição: MEDIÇÃO DE REAJUSTAMENTO

Nº Medição: MR / Vinc.: 70213 (Cód.: 70527)

Data da Medição: 06/05/2016 Tipo de Medição: Medição de reajuste Valor: R\$ 963.784,44 Inclusão: 24/05/2016
Observação: 25ª Medição Reajustamento

Documentos da Medição

Tipo: Medição de reajuste Nome: 25a Medição reajuste_OK.xlsx Tamanho: 1,6 MB Inclusão: 24/05/2016
Descrição: 25ª Medição Reajuste

Nº Medição: MR / Vinc.: 54663 (Cód.: 59522)

Data da Medição: 17/11/2014 Tipo de Medição: Medição de reajuste Valor: R\$ 265.905,51 Inclusão: 19/12/2014
Observação: 7ª Medição Reajustamento

Documentos da Medição

Tipo: Medição de reajuste Nome: 7a Medição reajuste_OK.xlsx Tamanho: 1,7 MB Inclusão: 19/12/2014
Descrição: 7ª Medição de Reajustamento

Nº Medição: MR / Vinc.: 52737 (Cód.: 59521)

Data da Medição: 17/11/2014 Tipo de Medição: Medição de reajuste Valor: R\$ 209.879,88 Inclusão: 19/12/2014
Observação: 6ª Medição Reajustamento

Documentos da Medição

Tipo: Medição de reajuste Nome: 6a Medição reajuste_OK.xlsx Tamanho: 1,6 MB Inclusão: 19/12/2014
Descrição: 6ª Medição de Reajustamento

Nº Medição: MR / Vinc.: 56662 (Cód.: 59533)

Data da Medição: 17/11/2014 Tipo de Medição: Medição de reajuste Valor: R\$ 188.184,27 Inclusão: 19/12/2014
Observação: 13ª Medição Reajustamento

Documentos da Medição

Tipo: Medição de reajuste Nome: 13a Medição reajuste_OK.xlsx Tamanho: 1,7 MB Inclusão: 19/12/2014
Descrição: 13ª Medição de Reajustamento

Nº Medição: MR / Vinc.: 75215 (Cód.: 75216)

Data da Medição: 06/09/2016 Tipo de Medição: Medição de reajuste Valor: R\$ 118.072,34 Inclusão: 26/10/2016
Observação: 29ª Medição Reajustamento

Documentos da Medição

Tipo: Medição de reajuste Nome: 29ª Medição Reajuste.xlsx Tamanho: 7,7 MB Inclusão: 26/10/2016
Descrição: 29ª Medição Reajuste

Nº Medição: MR / Vinc.: 54939 (Cód.: 59528)

Data da Medição: 17/11/2014 Tipo de Medição: Medição de reajuste Valor: R\$ 45.897,55 Inclusão: 19/12/2014
Observação: 10ª Medição Reajustamento

Documentos da Medição

Tipo: Medição de reajuste Nome: 10a Medição reajuste_OK.xlsx Tamanho: 1,7 MB Inclusão: 19/12/2014
Descrição: 10ª Medição de Reajustamento

Nº Medição: MR / Vinc.: 54918 (Cód.: 59526)

Data da Medição: 17/11/2014 Tipo de Medição: Medição de reajuste Valor: R\$ 57.655,09 Inclusão: 19/12/2014
Observação: 9ª Medição Reajustamento

Documentos da Medição

Tipo: Medição de reajuste Nome: 9a Medição reajuste_OK.xlsx Tamanho: 1,7 MB Inclusão: 19/12/2014
Descrição: 9ª Medição de Reajustamento

Medição da Obra/Serviço

Nº Medição: MR / Vinc.: 54940 (Cód.: 59529)

Data da Medição: 17/11/2014

Tipo de Medição: Medição de reajuste
Observação: 11º Medição Reajustamento

Valor: R\$ 37.235,62

Período: 01/05/2014 a 31/05/2014

Inclusão: 19/12/2014

Documentos da Medição

Tipo: Medição de reajuste

Nome: 11a Medição reajuste_OK.xlsx
Descrição: 11º Medição de Reajustamento

Tamanho: 1.7 MB

Inclusão: 19/12/2014

Nº Medição: MR / Vinc.: 54917 (Cód.: 59525)

Data da Medição: 17/11/2014

Tipo de Medição: Medição de reajuste
Observação: 8º Medição Reajustamento

Valor: R\$ 94.423,74

Período: 01/02/2014 a 28/02/2014

Inclusão: 19/12/2014

Documentos da Medição

Tipo: Medição de reajuste

Nome: 8a Medição reajuste_OK.xlsx
Descrição: 8º Medição de Reajustamento

Tamanho: 1.7 MB

Inclusão: 19/12/2014

Nº Medição: MR / Vinc.: 69534 (Cód.: 70510)

Data da Medição: 01/04/2016

Tipo de Medição: Medição de reajuste
Observação: 24º Medição Reajustamento

Valor: R\$ 395.949,74

Período: 01/03/2016 a 31/03/2016

Inclusão: 24/05/2016

Documentos da Medição

Tipo: Medição de reajuste

Nome: 24a Medição reajuste_OK.xlsx
Descrição: 24º Medição Reajustamento

Tamanho: 1.6 MB

Inclusão: 24/05/2016

Nº Medição: MR / Vinc.: 52296 (Cód.: 59520)

Data da Medição: 17/11/2014

Tipo de Medição: Medição de reajuste
Observação: 5º Medição Reajustamento

Valor: R\$ 107.985,00

Período: 01/11/2013 a 30/11/2013

Inclusão: 19/12/2014

Documentos da Medição

Tipo: Medição de reajuste

Nome: 5a Medição reajuste_OK.xlsx
Descrição: Reajustamento 5º Medição

Tamanho: 1.5 MB

Inclusão: 19/12/2014

Nº Medição: MR / Vinc.: 75560 (Cód.: 75561)

Data da Medição: 04/10/2016

Tipo de Medição: Medição de reajuste
Observação: 30º Medição Reajustamento

Valor: R\$ 89.956,32

Período: 01/09/2016 a 30/09/2016

Inclusão: 10/11/2016

Documentos da Medição

Tipo: Medição de reajuste

Nome: 30º Medição Reajuste.xlsx
Descrição: 30º Medição Reajuste

Tamanho: 8.6 MB

Inclusão: 10/11/2016

Nº Medição: MR / Vinc.: 73870 (Cód.: 75213)

Data da Medição: 04/08/2016

Tipo de Medição: Medição de reajuste
Observação: 28º Medição Reajustamento

Valor: R\$ 238.310,55

Período: 01/07/2016 a 31/07/2016

Inclusão: 26/10/2016

Documentos da Medição

Tipo: Medição de reajuste

Nome: 28º Medição Reajuste.xlsx
Descrição: 28º Medição Reajuste

Tamanho: 8.7 MB

Inclusão: 26/10/2016

Nº Medição: MR / Vinc.: 67693 (Cód.: 70283)

Data da Medição: 03/12/2015

Tipo de Medição: Medição de reajuste
Observação: 20º Medição Reajustamento

Valor: R\$ 200.522,17

Período: 01/11/2015 a 30/11/2015

Inclusão: 12/05/2016

Documentos da Medição

Tipo: Medição de reajuste

Nome: 20º Medição Reajuste.xlsx
Descrição: 20º Medição reajuste

Tamanho: 2.1 MB

Inclusão: 12/05/2016

Nº Medição: MR / Vinc.: 56207 (Cód.: 59531)

Data da Medição: 17/11/2014

Tipo de Medição: Medição de reajuste
Observação: 12º Medição Reajustamento

Valor: R\$ 166.181,27

Período: 01/06/2014 a 30/06/2014

Inclusão: 19/12/2014

Documentos da Medição

Tipo: Medição de reajuste

Nome: 12a Medição reajuste_OK.xlsx
Descrição: 12º Medição de Reajustamento

Tamanho: 1.7 MB

Inclusão: 19/12/2014

Medição da Obra/Serviço

Nº Medição: MR / VINC.: 71532 (Cód.: 72013) Tipo de Medição: Medição de reajuste Valor: R\$ 442.661,70 Período: 01/05/2016 a 31/05/2016 Inclusão: 14/07/2016
Data da Medição: 13/07/2016 Observação: 26º Medição Reajustamento

Documentos da Medição

Tipo: Medição a preços iniciais Nome: 26º Medição R.xlsx Tamanho: 8.5 MB Inclusão: 14/07/2016
Descrição: 26º Medição Reajuste

Nº Medição: MPI / 1 (Cód.: 49794)

Data da Medição: 02/08/2013 Tipo de Medição: Medição a preços iniciais Valor: R\$ 1.994.507,70 Período: 12/07/2013 a 31/07/2013 Inclusão: 12/11/2013
Observação: 1º Medição Provisória

Documentos da Medição

Tipo: Medição a preços iniciais Nome: 1ª MEDIÇÃO MT-336 (1).xls Tamanho: 2.8 MB Inclusão: 12/11/2013
Descrição: MPI

Nº Medição: MPI / 2 (Cód.: 49795)

Data da Medição: 02/09/2013 Tipo de Medição: Medição a preços iniciais Valor: R\$ 2.249.916,62 Período: 01/08/2013 a 31/08/2013 Inclusão: 12/11/2013
Observação: 2º Medição Provisória

Documentos da Medição

Tipo: Medição a preços iniciais Nome: 2ª MEDIÇÃO MT-336.xls Tamanho: 3.0 MB Inclusão: 12/11/2013
Descrição: MPI

Nº Medição: MPI / 3 (Cód.: 50131)

Data da Medição: 02/10/2013 Tipo de Medição: Medição a preços iniciais Valor: R\$ 2.710.835,28 Período: 01/09/2013 a 30/09/2013 Inclusão: 29/11/2013
Observação: 3º Medição Provisória

Documentos da Medição

Tipo: Medição a preços iniciais Nome: 3ª MEDIÇÃO MT-336.xls Tamanho: 3.5 MB Inclusão: 29/11/2013
Descrição: 3º MEDIÇÃO

Nº Medição: MPI / 4 (Cód.: 50132)

Data da Medição: 02/11/2013 Tipo de Medição: Medição a preços iniciais Valor: R\$ 1.711.665,11 Período: 01/10/2013 a 31/10/2013 Inclusão: 29/11/2013
Observação: 4º Medição Provisória

Documentos da Medição

Tipo: Medição a preços iniciais Nome: 4ª MEDIÇÃO MT-336.xls Tamanho: 3.4 MB Inclusão: 29/11/2013
Descrição: 4º MEDIÇÃO

Nº Medição: MPI / 5 (Cód.: 52296)

Data da Medição: 02/12/2013 Tipo de Medição: Medição a preços iniciais Valor: R\$ 1.884.584,53 Período: 01/11/2013 a 30/11/2013 Inclusão: 19/03/2014
Observação: 5º Medição Provisória

Documentos da Medição

Tipo: Medição a preços iniciais Nome: 5ª MEDIÇÃO MT-336.xlsx Tamanho: 2.5 MB Inclusão: 19/03/2014
Descrição: 5º Medição

Nº Medição: MPI / 6 (Cód.: 52737)

Data da Medição: 02/01/2014 Tipo de Medição: Medição a preços iniciais Valor: R\$ 3.517.421,51 Período: 01/12/2013 a 31/12/2013 Inclusão: 04/04/2014
Observação: 6º Medição Provisória

Documentos da Medição

Tipo: Medição a preços iniciais Nome: 6ª MEDIÇÃO MT-336.xlsx Tamanho: 2.6 MB Inclusão: 04/04/2014
Descrição: 6º medição

Nº Medição: MPI / 7 (Cód.: 54663)

Data da Medição: 03/02/2014 Tipo de Medição: Medição a preços iniciais Valor: R\$ 3.724.065,49 Período: 01/01/2014 a 31/01/2014 Inclusão: 25/06/2014
Observação: 7º Medição Provisória

Documentos da Medição

Tipo: Medição a preços iniciais Nome: 7ª MEDIÇÃO MT-336_CORRIGIDA.xls Tamanho: 7.6 MB Inclusão: 25/06/2014
Descrição: 7º Medição

Medição da Obra/Serviço

Nº Medição: MPI / 8 (Cód: 54917)
Data da Medição: 03/03/2014

Tipo de Medição: Medição a preços iniciais
Observação: 8º Medição Provisória

Valor: R\$ 1.258.983,43

Período: 01/02/2014 a 28/02/2014

Inclusão: 04/07/2014

Documentos da Medição

Tipo: Medição a preços iniciais

Nome: 8ª MEDIÇÃO MT-336.xls
Descrição: 8º medição

Tamanho: 8.3 MB

Inclusão: 04/07/2014

Nº Medição: MPI / 9 (Cód: 54918)
Data da Medição: 03/04/2014

Tipo de Medição: Medição a preços iniciais
Observação: 9º Medição Provisória

Valor: R\$ 923.152,96

Período: 01/03/2014 a 31/03/2014

Inclusão: 04/07/2014

Documentos da Medição

Tipo: Medição a preços iniciais

Nome: 9ª MEDIÇÃO MT-336.xls
Descrição: 9º medição

Tamanho: 8.1 MB

Inclusão: 04/07/2014

Nº Medição: MPI / 10 (Cód: 54939)
Data da Medição: 03/05/2014

Tipo de Medição: Medição a preços iniciais
Observação: 10º Medição Provisória

Valor: R\$ 725.878,83

Período: 01/04/2014 a 30/04/2014

Inclusão: 07/07/2014

Documentos da Medição

Tipo: Medição a preços iniciais

Nome: 10ª MEDIÇÃO MT-336.xls
Descrição: 10º medição

Tamanho: 8.3 MB

Inclusão: 07/07/2014

Nº Medição: MPI / 11 (Cód: 54940)
Data da Medição: 03/06/2014

Tipo de Medição: Medição a preços iniciais
Observação: 11º Medição Provisória

Valor: R\$ 581.707,87

Período: 01/05/2014 a 31/05/2014

Inclusão: 07/07/2014

Documentos da Medição

Tipo: Medição a preços iniciais

Nome: 11ª MEDIÇÃO MT-336.xls
Descrição: 11º medição

Tamanho: 8.1 MB

Inclusão: 07/07/2014

Nº Medição: MPI / 12 (Cód: 56207)
Data da Medição: 03/07/2014

Tipo de Medição: Medição a preços iniciais
Observação: 12º Medição Provisória

Valor: R\$ 3.028.908,53

Período: 01/06/2014 a 30/06/2014

Inclusão: 22/08/2014

Documentos da Medição

Tipo: Medição a preços iniciais

Nome: 12º Medição.xls
Descrição: 12º Medição Provisória

Tamanho: 8.0 MB

Inclusão: 22/08/2014

Nº Medição: MPI / 13 (Cód: 56662)
Data da Medição: 03/08/2014

Tipo de Medição: Medição a preços iniciais
Observação: 13º Medição Provisória

Valor: R\$ 4.068.597,85

Período: 01/07/2014 a 31/07/2014

Inclusão: 11/09/2014

Documentos da Medição

Tipo: Medição a preços iniciais

Nome: 13º Medição.xls
Descrição: 13º Medição

Tamanho: 8.5 MB

Inclusão: 11/09/2014

Nº Medição: MPI / 14 (Cód: 64625)
Data da Medição: 02/09/2014

Tipo de Medição: Medição a preços iniciais
Observação: 14º Medição Provisória

Valor: R\$ 0,00

Período: 29/04/2015 a 31/05/2015

Inclusão: 16/09/2015

Documentos da Medição

Tipo: Medição a preços iniciais

Nome: 14ª MEDIÇÃO IC 140-13.xls
Descrição: 14º Medição Provisória

Tamanho: 3.6 MB

Inclusão: 16/09/2015

Nº Medição: MPI / 15 (Cód: 64626)
Data da Medição: 02/09/2014

Tipo de Medição: Medição a preços iniciais
Observação: 15º Medição Provisória

Valor: R\$ 0,00

Período: 01/06/2015 a 30/06/2015

Inclusão: 16/09/2015

Documentos da Medição

Tipo: Medição a preços iniciais

Nome: 15ª MEDIÇÃO IC 140-13.xls
Descrição: 15º Medição Provisória

Tamanho: 3.6 MB

Inclusão: 16/09/2015

Medição da Obra/Serviço

Nº Medição: MPI / 16 (Cod: 64627)
Data da Medição: 02/09/2014

Tipo de Medição: Medição a preços iniciais
Observação: 16º Medição Provisória

Período: 01/07/2015 a 31/07/2015

Inclusão: 16/09/2015

Documentos da Medição

Tipo: Medição a preços iniciais

Nome: 16ª MEDIÇÃO IC 140-13.xls
Descrição: 16º Medição Provisória

Tamanho: 3.6 MB

Inclusão: 16/09/2015

Nº Medição: MPI / 17 (Cod: 64629)
Data da Medição: 03/09/2015

Tipo de Medição: Medição a preços iniciais
Observação: 17º Medição Provisória

Valor: R\$ 2.385.647,67

Período: 01/08/2015 a 31/08/2015

Inclusão: 16/09/2015

Documentos da Medição

Tipo: Medição a preços iniciais

Nome: 17ª MEDIÇÃO IC 140-13.xls
Descrição: 17º Medição Provisória

Tamanho: 9.5 MB

Inclusão: 16/09/2015

Nº Medição: MPI / 18 (Cod: 67691)
Data da Medição: 16/10/2015

Tipo de Medição: Medição a preços iniciais
Observação: 18º Medição Provisória

Valor: R\$ 0,00

Período: 01/09/2015 a 30/09/2015

Inclusão: 28/01/2016

Documentos da Medição

Tipo: Medição a preços iniciais

Nome: 18ª MEDIÇÃO MT-336.xls
Descrição: 18º Medição Provisória

Tamanho: 9.7 MB

Inclusão: 28/01/2016

Nº Medição: MPI / 19 (Cod: 67692)
Data da Medição: 09/11/2015

Tipo de Medição: Medição a preços iniciais
Observação: 19º Medição Provisória

Valor: R\$ 0,00

Período: 01/10/2015 a 31/10/2015

Inclusão: 28/01/2016

Documentos da Medição

Tipo: Medição a preços iniciais

Nome: 19ª MEDIÇÃO MT-336.xls
Descrição: 19º Medição Provisória

Tamanho: 9.7 MB

Inclusão: 28/01/2016

Nº Medição: MPI / 20 (Cod: 67693)
Data da Medição: 03/12/2015

Tipo de Medição: Medição a preços iniciais
Observação: 20º Medição Provisória

Valor: R\$ 860.397,06

Período: 01/11/2015 a 30/11/2015

Inclusão: 28/01/2016

Documentos da Medição

Tipo: Medição a preços iniciais

Nome: 20ª MEDIÇÃO MT-336.xls
Descrição: 20º Medição Provisória

Tamanho: 8.3 MB

Inclusão: 28/01/2016

Nº Medição: MPI / 21 (Cod: 69529)
Data da Medição: 01/01/2016

Tipo de Medição: Medição a preços iniciais
Observação: 21º Medição Provisória

Valor: R\$ 0,00

Período: 01/12/2015 a 31/12/2015

Inclusão: 12/04/2016

Documentos da Medição

Tipo: Medição a preços iniciais

Nome: 21ª MEDIÇÃO MT-336.xls
Descrição: 21º Medição

Tamanho: 8.2 MB

Inclusão: 12/04/2016

Nº Medição: MPI / 22 (Cod: 69530)
Data da Medição: 01/02/2016

Tipo de Medição: Medição a preços iniciais
Observação: 22º Medição Provisória

Valor: R\$ 0,00

Período: 01/01/2016 a 31/01/2016

Inclusão: 12/04/2016

Documentos da Medição

Tipo: Medição a preços iniciais

Nome: 22ª MEDIÇÃO MT-336.xls
Descrição: 22º Medição

Tamanho: 8.2 MB

Inclusão: 12/04/2016

Nº Medição: MPI / 23 (Cod: 69531)
Data da Medição: 01/03/2016

Tipo de Medição: Medição a preços iniciais
Observação: 23º Medição Provisória

Valor: R\$ 0,00

Período: 01/02/2016 a 29/02/2016

Inclusão: 12/04/2016

Documentos da Medição

Tipo: Medição a preços iniciais

Nome: 23ª MEDIÇÃO MT-336.xls
Descrição: 23º Medição

Tamanho: 8.2 MB

Inclusão: 12/04/2016

Medição da Obra/Serviço

Nº Medição: MPI / 24 (Cód: 69534)
Data da Medição: 01/04/2016

Tipo de Medição: Medição a preços iniciais
Observação: 24º Medição Provisória

Valor: R\$ 1.806.550,55

Período: 01/03/2016 a 31/03/2016

Inclusão: 12/04/2016

Documentos da Medição

Tipo: Medição a preços iniciais

Nome: 24º Medição.xls
Descrição: 24º Medição Provisória

Tamanho: 8.9 MB

Inclusão: 12/04/2016

Nº Medição: MPI / 25 (Cód: 70213)
Data da Medição: 06/05/2016

Tipo de Medição: Medição a preços iniciais
Observação: 25º Medição Provisória

Valor: R\$ 4.384.631,75

Período: 01/04/2016 a 30/04/2016

Inclusão: 11/05/2016

Documentos da Medição

Tipo: Medição a preços iniciais

Nome: 25ª MEDIÇÃO MT-336.xlsx
Descrição: 25º Medição

Tamanho: 4.7 MB

Inclusão: 11/05/2016

Nº Medição: MPI / 26 (Cód: 71532)
Data da Medição: 13/06/2016

Tipo de Medição: Medição a preços iniciais
Observação: 26º Medição Provisória

Valor: R\$ 2.023.016,01

Período: 01/05/2016 a 31/05/2016

Inclusão: 30/06/2016

Documentos da Medição

Tipo: Medição a preços iniciais

Nome: 26º Medição.xlsx
Descrição: 26º Medição Provisória

Tamanho: 8.5 MB

Inclusão: 30/06/2016

Nº Medição: MPI / 27 (Cód: 73733)
Data da Medição: 06/07/2016

Tipo de Medição: Medição a preços iniciais
Observação: 27º Medição Provisória

Valor: R\$ 931.295,14

Período: 01/06/2016 a 30/06/2016

Inclusão: 13/09/2016

Documentos da Medição

Tipo: Medição a preços iniciais

Nome: 27º Medição.xlsx
Descrição: 27º Medição

Tamanho: 8.7 MB

Inclusão: 13/09/2016

Nº Medição: MPI / 28 (Cód: 73870)
Data da Medição: 04/08/2016

Tipo de Medição: Medição a preços iniciais
Observação: 28º Medição Provisória

Valor: R\$ 1.096.271,26

Período: 01/07/2016 a 31/07/2016

Inclusão: 15/09/2016

Documentos da Medição

Tipo: Medição a preços iniciais

Nome: 28º Medição a.xlsx
Descrição: 28º Medição

Tamanho: 8.7 MB

Inclusão: 15/09/2016

Nº Medição: MPI / 29 (Cód: 75215)
Data da Medição: 06/09/2016

Tipo de Medição: Medição a preços iniciais
Observação: 29º Medição Provisória

Valor: R\$ 529.340,42

Período: 01/08/2016 a 31/08/2016

Inclusão: 26/10/2016

Documentos da Medição

Tipo: Medição a preços iniciais

Nome: 29º Medição.xlsx
Descrição: 29º Medição

Tamanho: 7.7 MB

Inclusão: 26/10/2016

Nº Medição: MPI / 30 (Cód: 75560)
Data da Medição: 04/10/2016

Tipo de Medição: Medição a preços iniciais
Observação: 30º Medição Provisória

Valor: R\$ 288.854,44

Período: 01/09/2016 a 30/09/2016

Inclusão: 10/11/2016

Documentos da Medição

Tipo: Medição a preços iniciais

Nome: 30º Medição.xlsx
Descrição: 30º Medição

Tamanho: 8.6 MB

Inclusão: 10/11/2016

Nº Medição: MPI / 31 (Cód: 78629)
Data da Medição: 09/11/2016

Tipo de Medição: Medição a preços iniciais
Observação: 31º Medição Provisória

Valor: R\$ 747.284,69

Período: 01/10/2016 a 31/10/2016

Inclusão: 16/03/2017

Documentos da Medição

Tipo: Medição a preços iniciais

Nome: 31ª MEDIÇÃO MT-336_1.xlsx
Descrição:

Tamanho: 8.2 MB

Inclusão: 16/03/2017

Medição da Obra/Serviço

Nº Medição: MPI / 32 (Cód: 78633) Tipo de Medição: Medição a preços iniciais Valor: R\$ 0,00 Período: 01/11/2016 a 30/11/2016 Inclusão: 16/03/2017
 Data da Medição: 01/12/2016 Observação: 32º Medição Provisória

Documentos da Medição

Tipo: Medição a preços iniciais Nome: 32ª MEDIÇÃO MT-336.xlsx Tamanho: 9,0 MB Inclusão: 16/03/2017
 Descrição:

Nº Medição: MPI / 33 (Cód: 78634)

Data da Medição: 02/01/2017 Tipo de Medição: Medição a preços iniciais Valor: R\$ 0,00 Período: 01/12/2016 a 31/12/2016 Inclusão: 16/03/2017
 Observação: 33º Medição Provisória

Documentos da Medição

Tipo: Medição a preços iniciais Nome: 33ª MEDIÇÃO MT-336.xlsx Tamanho: 9,0 MB Inclusão: 16/03/2017
 Descrição:

Nº Medição: MPI / 34 (Cód: 78636)

Data da Medição: 01/02/2017 Tipo de Medição: Medição a preços iniciais Valor: R\$ 186.759,25 Período: 01/01/2017 a 31/01/2017 Inclusão: 16/03/2017
 Observação: 34º Medição Provisória

Documentos da Medição

Tipo: Medição a preços iniciais Nome: 34ª Medição.xlsx Tamanho: 8,2 MB Inclusão: 16/03/2017
 Descrição:

Aditivo da Obra/Serviço

Nº/Ano: 02/2016 Prazo Ex. Aditado (dias): 146 Srv. Acrescidos: R\$ 0,00 Srv. Decrescidos: R\$ 0,00 Srv. Extracontratuais: R\$ 0,00 Valor Aditado: R\$ 0,00 Inclusão: 05/04/2016
 Nº/Ano: 01/2015 Prazo Ex. Aditado (dias): 360 Srv. Acrescidos: R\$ 0,00 Srv. Decrescidos: R\$ 0,00 Srv. Extracontratuais: R\$ 0,00 Valor Aditado: R\$ 0,00 Inclusão: 17/06/2015

Resumo da Obra/Serviço**Valores da Obra/Serviço (R\$):**

Valor Inicial: R\$ 40.597.659,23 Valor Total Medido: R\$ 43.620.273,95
 Valor Total Aditado: R\$ 0,00 Valor Total Material: R\$ 0,00
 Valor Final: R\$ 40.597.659,23 Valor Total Máquina/Equipamentos: R\$ 0,00
 Valor Total Medido: R\$ 43.620.273,95 Valor Total Executado: R\$ 43.620.273,95
 Valor Total Reajustes: R\$ 4.206.832,06

Prazos de Execução da Obra/Serviço (dias):

Prazo de Execução Inicial (dias): 540 Quantidade de Dias em Execução: 1195
 Prazo Execução Total Aditado (dias): 506 Quantidade de Dias Paralisada: 149
 Prazo Execução Final (dias): 1046





DESPACHO

À SAADS

Srª Marciane Curvo.

Secretária Adjunta da Área Sistêmica

ASSUNTO: Medição inserida no GEO-OBRAS

Srª Secretária Adjunta de Sistêmica,

Encaminho à Vossa presença o processo de medição de obras devidamente inserido no sistema Geo-obras, assim como, espelho anexo do email a SEFAZ para cadastro.

Devolvemos a este setor para andamento.

Atenciosamente,


Greziele Ferreira de Oliveira

Coordenadora Geo-Obras/ CGEO- SINFRA

SAADS/SINFRA
Fls. 09
Ass.: 0



ESTADO DE MATO GROSSO
PREFEITURA MUNICIPAL DE RONDONÓPOLIS
CERTIDÃO NEGATIVA DE DÉBITO-CND 1239 / 2017



Tipo do Contribuinte Contribuinte Geral - Pessoa Jurídica Inscrição: 821853		
Contribuinte CONSTRUTORA TRIPOLO LTDA	C.N.P.J./C.P.F. 04879275000106	
Logradouro / Número / Quadra / Lote / Unidade / CEP RUA FERNANDO CORREA DA COSTA, Nº: 3787 78700100		
Bairro: JD. BELO HORIZONTE	Cidade: RONDONOPOLIS	
N. Autenticidade: 04XACB.C9C.EC1		Validade 10/04/2017

CERTIFICA, atendendo o pedido constante do requerimento protocolado, e de conformidade com as informações prestadas pelo Departamento de Lançamento e Arrecadação de Tributos, que encontra-se quite com os cofres municipais até a presente data, com referência nos TRIBUTOS MUNICIPAIS, inclusive DÍVIDA ATIVA.

Reservando-se porém, o direito desta Prefeitura Municipal, cobrar na forma da Lei, qualquer débito em atraso constatado posteriormente.

PREFEITURA MUNICIPAL DE RONDONÓPOLIS
SECRETARIA MUNICIPAL DE RECEITA
CND VÁLIDA
TAXA RECOLHIDA

VALDEIR ELTRIN
SECRETÁRIO MUNICIPAL DE
RECEITA

RONALDO MOTA DE MORAES
GERENTE DEPTO LÇNTO E
ARRECAÇÃO

HEDIANE FRANCIELLE DE
OLIVEIRA
Servidor Responsável

Certidão emitida às 16:30:13 do dia 09/02/2017

Verifique atentamente as informações descritas nesta certidão



Santo Antônio do Leste

GOVERNO MUNICIPAL

Vivendo um novo tempo, construindo uma nova história

ADM. 2017 / 2020



CERTIDAO NEGATIVA DE DEBITOS MUNICIPAIS 001/2017

CERTIFICO, para os devidos fins e para que produza efeitos legais que o contribuinte **CONSTRUTORA TRIPOLO LTDA**, inscrito no CNPJ: 04.879.275/0001-06, que em busca realizada ate esta data em nossos arquivos, não foram constatados nenhum debito nesta coordenadoria de arrecadação e tributos. Ressalvado o direito de a Fazenda Municipal cobrar e inscrever quaisquer dividas de responsabilidade do sujeito passivo acima identificado que vierem a ser apuradas.

OBS: Validade por 30 dias a partir da data de emissão deste documento.

Por ser a expressão da verdade assino a presente certidão.

Santo Antonio do Leste - MT, 03 de Março de 2017.

Vilmar de Souza

Coord. de Arrecadação e Tributos

Coordenadoria de Arrecadação e Tributos

e-mail: prefeitura@santoantoniодоleste.mt.gov.br

Rua A - Nº 367 - Jardim Santa Inês - Fone: (66) 3488-1080 - CEP: 78.628-000 - Santo Antônio do Leste/MT

**Secretaria de Estado
de Fazenda**
**Governo do Estado
de Mato Grosso**

Data: 02/03/2017 - 19:25:36

**CERTIDÃO POSITIVA COM EFEITOS DE CERTIDÃO NEGATIVA DE
DÉBITOS E OUTRAS IRREGULARIDADES FISCAIS - CPNDI N°:
0018890492****CERTIDÃO REFERENTE A PENDÊNCIAS TRIBUTÁRIAS E NÃO TRIBUTÁRIAS
CONTROLADAS PELA SEFAZ/MT, PARA FINS DE PARTICIPAÇÃO EM LICITAÇÕES
PÚBLICAS**Data de emissão: **02/03/2017**Hora de emissão: **19:25:36**Certidão fornecida para a Inscrição Estadual : **013.206.342-5**Nome: **CONSTRUTORA TRIPOLO LTDA**

CERTIFICAMOS que, consultadas as bases informatizadas ao sistema de processamento de dados da CNDI, da Secretaria de Estado de Fazenda, conforme parâmetros constantes no Anexo I da Portaria nº 24/2005-SEFAZ, relativamente ao Contribuinte acima indicado, bem como aos seus sócios e demais empresas de cujo capital social aquele participe e da(s) sua(s) matriz e filiais, até a data e hora em epígrafe, constatamos a(s) ocorrências(s) adiante descrita(s).

Fica ressalvado o direito de a Fazenda Pública do Estado de Mato Grosso exigir valores relativos a tributos estaduais e seus acréscimos legais, mesmo lançados, bem como em razão de posterior lançamento ou apuração, ou decorrentes de inexatidão da informação prestada pelo contribuinte ou, ainda, do restabelecimento da exigibilidade do crédito tributário, inclusive quando objeto de NAI e/ou acordo de parcelamento ou suspenso.

OBS. A presente Certidão não alcança débitos fiscais já encaminhados para inscrição em Dívida Ativa, de competência da Procuradoria Geral do Estado, nem o cumprimento de obrigações principais ou acessórias, cujo controle ainda não esteja informatizado ou integrado ao sistema da CNDI/SEFAZ.

A autenticidade desta Certidão deverá ser confirmada via Internet: www.sefaz.mt.gov.br

Certidão valida até: **31/03/2017**.

Fornecimento gratuito, salvo quando a impressão for efetuada por unidade fazendária, mediante requerimento do interessado.

Código de Autenticação : **TKK97TL2977BA22U**

Página 1 de 2



02/03/2017

**Secretaria de Estado
de Fazenda**



**Governo do Estado
de Mato Grosso**

Data: 02/03/2017 - 19:25:36

**CERTIDÃO POSITIVA COM EFEITOS DE CERTIDÃO NEGATIVA DE
DÉBITOS E OUTRAS IRREGULARIDADES FISCAIS - CPNDI Nº:
0018890492**

**CERTIDÃO REFERENTE A PENDÊNCIAS TRIBUTÁRIAS E NÃO TRIBUTÁRIAS
CONTROLADAS PELA SEFAZ/MT, PARA FINS DE PARTICIPAÇÃO EM LICITAÇÕES
PÚBLICAS**

Data de Emissão: **02/03/2017**

Hora de Emissão: **19:25:36**

RESSALVAS RELATIVAS A PARCELAMENTOS FISCAIS EM DIA E DÉBITOS SUSPENSOS
**13.206.342-5 - CONSTRUTORA TRIPOLO LTDA - Contribuinte com parcelamento de débitos
regular(em dia) no Sistema de Conta Corrente Fiscal**
**13.206.342-5 - CONSTRUTORA TRIPOLO LTDA - Contribuinte com débito suspenso no Sistema de
Conta Corrente Fiscal**

A autenticidade desta Certidão deverá ser confirmada via Internet: www.sefaz.mt.gov.br

Certidão valida até **31/03/2017**.

Fornecimento gratuito, salvo quando a impressão for efetuada por unidade fazendária,
mediante requerimento do interessado

Código de Autenticidade : **TKK97TL2977BA22U**

Página 2 de 2

[Retornar](#)

© Copyright 2001-2017 Secretaria de Estado de Fazenda de Mato Grosso - Todos os direitos reservados

SAADS/SINFRA
03
e

(65) 3642-1341

Av. Rubens de Mendonça, nº 3.415, Complexo III, SEFAZ-MT
Centro Político Administrativo 78043-263 - CUIABÁ - MATO GROSSO

PGE
PROCURADORIA
GERAL DO ESTADO



GOVERNO DE
MATO GROSSO
ESTADO DE TRANSFORMAÇÃO

MATO GROSSO ESTADO DE TRANSFORMAÇÃO

CERTIDÃO NEGATIVA

Certifico que o requerente abaixo identificado não consta no rol de devedores inscritos em Dívida Ativa. Todavia fica ressalvado o Direito da Fazenda Pública do Estado de Mato Grosso inscrever e cobrar os direitos apurados após expedição da presente.

NOME
CONSTRUTORA TRIPOLO LTDA

LOCALIZAÇÃO
ENDEREÇO: RUA FERNANDO CORREA DA COSTA, nº 3787, SALA - B
BAIRRO: JARDIM BELO HORIZONTE
MUNICÍPIO: Rondonópolis UF: MT
CEP: 78.705-600

CNPJ
04.879.275/0001-06

SÓCIOS	CPF/CNPJ	NOME/RAZÃO SOCIAL
	712.937.281-87	FAUSTO PRESOTTO BORTOLINI
	902.505.321-15	FERNANDO PRESOTTO BORTOLINI



Cuiabá, 17/02/2017

[Signature]
Responsável pela Expedição
Divino Jardim
Assessor Técnico III - Mat. 103307

[Signature]
Procurador(a) do Estado
Romes Júlio Tomaz
Procurador do Estado
OAB-MT 3791

OBSERVAÇÕES

- Esta certidão tem validade por apenas 90 (noventa) dias.
 - Qualquer rasura tornará nulo este documento.
 - Autenticador desta certidão: SDW5Z94OD6TET8JAXMX2WR6EU5YFLW
- | N.º Proc. Órgão | N.º CDA | Tipo do Processo | Situação |
|-----------------|---------|------------------|----------|
| | | | |



MINISTÉRIO DA FAZENDA
Secretaria da Receita Federal do Brasil
Procuradoria-Geral da Fazenda Nacional

**CERTIDÃO POSITIVA COM EFEITOS DE NEGATIVA DE DÉBITOS RELATIVOS AOS
TRIBUTOS FEDERAIS E À DÍVIDA ATIVA DA UNIÃO**

Nome: CONSTRUTORA TRIPOLO LTDA
CNPJ: 04.879.275/0001-06

Ressalvado o direito de a Fazenda Nacional cobrar e inscrever quaisquer dívidas de responsabilidade do sujeito passivo acima identificado que vierem a ser apuradas, é certificado que:

1. constam débitos administrados pela Secretaria da Receita Federal do Brasil (RFB), com a exigibilidade suspensa, nos termos do art. 151 da Lei nº 5.172, de 25 de outubro de 1966 - Código Tributário Nacional (CTN), ou objeto de decisão judicial que determina sua desconsideração para fins de certificação da regularidade fiscal; e
2. constam nos sistemas da Procuradoria-Geral da Fazenda Nacional (PGFN) débitos inscritos em Dívida Ativa da União com exigibilidade suspensa nos termos do art. 151 do CTN, ou garantidos mediante bens ou direitos, ou com embargos da Fazenda Pública em processos de execução fiscal, ou objeto de decisão judicial que determina sua desconsideração para fins de certificação da regularidade fiscal.

Conforme disposto nos arts. 205 e 206 do CTN, este documento tem os mesmos efeitos da certidão negativa.

Esta certidão é válida para o estabelecimento matriz e suas filiais e, no caso de ente federativo, para todos os órgãos e fundos públicos da administração direta a ele vinculados. Refere-se à situação do sujeito passivo no âmbito da RFB e da PGFN e abrange inclusive as contribuições sociais previstas nas alíneas 'a' a 'd' do parágrafo único do art. 11 da Lei nº 8.212, de 24 de julho de 1991.

A aceitação desta certidão está condicionada à verificação de sua autenticidade na Internet, nos endereços <<http://www.receita.fazenda.gov.br>> ou <<http://www.pgfn.fazenda.gov.br>>.

Certidão emitida gratuitamente com base na Portaria Conjunta RFB/PGFN nº 1.751, de 02/10/2014.

Emitida às 03:06:57 do dia 29/09/2016 <hora e data de Brasília>.

Válida até 28/03/2017.

Código de controle da certidão: **0121.3478.3C8F.EC67**

Qualquer rasura ou emenda invalidará este documento.

Observações RFB:

Contribuinte possui arrolamento de bens, conforme Lei nº 9532/1997.

ADS/SINFRA
106
Ass: e

IMPRIMIR VOLTAR



Certificado de Regularidade do FGTS - CRF

Inscrição: 04879275/0001-06
Razão Social: CONSTRUTORA TRIPOLO LTDA
Nome Fantasia: CONSTRUTORA TRIPOLO LTDA
Endereço: R FERNANDO CORREA DA COSTA 3787 SALA B / JARDIM BELO
HORIZON / RONDONOPOLIS / MT / 78705-600

A Caixa Econômica Federal, no uso da atribuição que lhe confere o Art. 7, da Lei 8.036, de 11 de maio de 1990, certifica que, nesta data, a empresa acima identificada encontra-se em situação regular perante o Fundo de Garantia do Tempo de Serviço - FGTS.

O presente Certificado não servirá de prova contra cobrança de quaisquer débitos referentes a contribuições e/ou encargos devidos, decorrentes das obrigações com o FGTS.

Validade: 06/03/2017 a 04/04/2017

Certificação Número: 2017030609565030491605

Informação obtida em 06/03/2017, às 09:56:50.

A utilização deste Certificado para os fins previstos em Lei está condicionada à verificação de autenticidade no site da Caixa:
www.caixa.gov.br



PODER JUDICIÁRIO
JUSTIÇA DO TRABALHO

CERTIDÃO NEGATIVA DE DÉBITOS TRABALHISTAS

Nome: CONSTRUTORA TRIPOLO LTDA
(MATRIZ E FILIAIS) CNPJ: 04.879.275/0001-06

Certidão nº: 123591983/2017

Expedição: 24/01/2017, às 15:06:51

Validade: 22/07/2017 - 180 (cento e oitenta) dias, contados da data de sua expedição.

Certifica-se que **CONSTRUTORA TRIPOLO LTDA (MATRIZ E FILIAIS)**, inscrito(a) no CNPJ sob o nº **04.879.275/0001-06**, **NÃO CONSTA** do Banco Nacional de Devedores Trabalhistas.

Certidão emitida com base no art. 642-A da Consolidação das Leis do Trabalho, acrescentado pela Lei nº 12.440, de 7 de julho de 2011, e na Resolução Administrativa nº 1470/2011 do Tribunal Superior do Trabalho, de 24 de agosto de 2011.

Os dados constantes desta Certidão são de responsabilidade dos Tribunais do Trabalho e estão atualizados até 2 (dois) dias anteriores à data da sua expedição.

No caso de pessoa jurídica, a Certidão atesta a empresa em relação a todos os seus estabelecimentos, agências ou filiais.

A aceitação desta certidão condiciona-se à verificação de sua autenticidade no portal do Tribunal Superior do Trabalho na Internet (<http://www.tst.jus.br>).

Certidão emitida gratuitamente.

INFORMAÇÃO IMPORTANTE

Do Banco Nacional de Devedores Trabalhistas constam os dados necessários à identificação das pessoas naturais e jurídicas inadimplentes perante a Justiça do Trabalho quanto às obrigações estabelecidas em sentença condenatória transitada em julgado ou em acordos judiciais trabalhistas, inclusive no concernente aos recolhimentos previdenciários, a honorários, a custas, a emolumentos ou a recolhimentos determinados em lei; ou decorrentes de execução de acordos firmados perante o Ministério Público do Trabalho ou Comissão de Conciliação Prévia.



PROC Nº: _____ 75846/2017 _____

FLS.: _107_ - _____ - _____

DATA.: _16_ / _03_ / _2017_

À
SUOF,

Em atenção ao documento que inaugura o presente processo, encaminho os autos para pagamento, considerando comprovação de regularidade fiscal da Empresa.

CERTIDÕES

VENCIMENTO

Prefeitura Rondonópolis	- folha 99	10/04/2017
Prefeitura Santo Antônio Leste	- folha 100	03/04/2017
SEFAZ – MT	- folha 101/102	31/03/2017
PGE	- folha 103	17/05/2017
Receita Federal	- folha 104	28/03/2017
Caixa Econômica	- folha 105	04/04/2017
Trabalhista	- folha 106	22/07/2017

ISSQN

Com relação ao comprovante de ISSQN, convém lembrar que, a referência inicial é estabelecida pela data da emissão da nota fiscal, ou seja: **14/03/2017**, a empresa tem até o mês **ABRIL/2017** para cumprimento da obrigação.

Diante do exposto AUTORIZO pagamento da medição e posterior encarte do comprovante de ISSQN ao processo.

Eng.ª Civil Marcione Pravedello Curvo
Secretária Adjunta de Administração
Sistema/SINFRA



Processo nº 75846 / 2017
Data: 16/03/2017



À COFIN,

Encaminhamos processo para liquidação e pagamento.


Jefferson Marcos Delgado da Silva
Superintendência de Orçamento, Finanças e Contabilidade.
SUOF/SAADS/SINFRA

109


COFI
Fls.: 109
Ass. 

RETENÇÕES		CONSTRUTORA TRIPOLO LTDA
Número da Nota Fiscal/DANFE		685
Valor da Nota Fiscal		R\$ 186.759,25
Emissão Nota Fiscal		14/03/2017
Credor		CONSTRUTORA TRIPOLO LTDA
Cálculo do Imposto de Renda		
Valor Tributável		1,50%
Valor da Retenção		R\$ 0,00
Cálculo do ISS / CBA		
Valor Tributável (Base de Cálculo)		
Percentual		5,00%
Valor da Retenção		R\$ 0,00
Cálculo do INSS		
Valor Tributável		74.703,70
Percentual		3,50%
Valor da Retenção		2.614,63
Valor líquido da NF-E		R\$ 184.144,62
C-MT		
	17/03/2017	



Coordenadoria Financeira

Termo de Conformidade Documental para Pagamento



Empresa: Tri pole	
Processo: 75846/17	IC: 140/2013
Período da Despesa:	Empenho:
Produto/serviço:	Notas Fiscais:

Nº	Quesito	Sim	Não	N/A	Página
1	O documento fiscal está atestado pelo fiscal do contrato? (Art. 67 da Lei nº 8666/93).	X			
2	A nota fiscal de aquisição de bens patrimoniais móveis ou material de consumo registrada pela Gerência de Patrimônio? (Manual SIGPAT).			X	
3	Em caso de obras, as planilhas de Medição, Cronograma Físico Financeiro e Controle Financeiro foram apresentadas e atestadas pelo fiscal do contrato? (Art. 63, §2º, III da Lei nº 8666/93).	X			
4	Foi emitida a programação de pagamento, indicando o nome do credor, processo, contrato/convênio/acordo/termo, objeto, valor do contrato, saldo do contrato, nº do empenho, fonte e valor do pagamento, de acordo com a nota fiscal, devidamente autorizado pelo Superintendente e Secretário Adjunto da área demandante da despesa?	X			
5	A Certidão Negativa ou Positiva de Débitos Fiscais com Efeito de Negativa da Fazenda Estadual, emitida pela SEFAZ-MT, para recebimento da Administração Pública, foi apresentada e está válida? (Decreto Estadual nº 8.199/2006).	X			
6	A Certidão Negativa da Procuradoria Geral do Estado foi apresentada e está válida? (Orientação Técnica CGE 011/2016).	X			
7	A Certidão de Débitos Relativos a Créditos Tributários Federais e à Dívida Ativa da União foi apresentada e está válida? (Decreto Estadual nº 8.199/2006).	X			
8	A Certidão de Regularidade do FGTS – CRF foi apresentada e está válida? (Decreto Estadual nº 8.199/2006).	X			
9	A Certidão Negativa ou Positiva de Débitos da Fazenda Municipal do local de domicílio do credor foi apresentada e está válida? (Decreto Estadual nº 8.199/2006).	X			
10	O documento de arrecadação municipal e comprovante de recolhimento foi apresentado? (Lei Estadual nº 10.162/2014 e Lei Complementar Federal nº 116/2003).				
11	No caso de obras, foi devidamente inserida a medição no GEOBRAS e consta no processo a comprovação?	X			
12	Em caso de pagamento de despesas relativas à cessão de mão de obra foi apresentada a folha de pagamento, juntamente com a GEFIP?			X	

Elaborado por: Cristiano C. Andrade, Fernanda C. Alencar, Fransuise A. Souza, Luciana Lima. C. Campos	Aprovado por: Jefferson Marcos Delgado da Silva	Data da última revisão: 19/08/2016
---	--	---------------------------------------



Nº	Quesito	Sim	Não	N/A	Página
13	No caso de pagamento de despesas de exercícios anteriores a 2015, excetuando Restos a Pagar inscritos, a despesa foi ratificada nos termos da Portaria SINFRA nº 018/2016?			X	
14	Foi emitido o despacho autorizativo para pagamento da despesa pelo Ordenador de Despesa e pelo Superintendente da SUOF?	X			

Medida Judicial	
Número do processo judicial	Ação a ser executada

Observações

Responsável pelo check-list	
Data 17/03/17	Assinatura

Elaborado por: Cristiano C. Andrade, Fernanda C. Alencar, Fransuise A. Souza, Luciana Lima. C. Campos	Aprovado por: Jefferson Marcos Delgado da Silva	Data da última revisão: 19/08/2016
---	--	---------------------------------------

**Estado de Mato Grosso**FIPLAN - Sistema Integrado de Planejamento, Contabilidade e Finanças
SECRETARIA ADJUNTA DO TESOUREO ESTADUAL - SATE/SEFAZ

LIQ		LIQUIDAÇÃO		25101.0001.17.000284-2	
Nº EMP: 25101.0001.17.000271-6			Data do Doctº: 17/03/2017		
Nº PED: 25101.0001.17.000346-6			Data de pagamento: 17/03/2017		
Nº CAD:		Nº NOBLIST:		Nº DOTLIST:	
Órgão: 25 Secretaria de Estado de Infraestrutura e Logística					
Unidade Orçamentária: 25101 SECRETARIA DE ESTADO DE INFRAESTRUTURA E LOGÍSTICA					
Unidade Gestora: 25101.0001 Geral					
Data de Liberação: *** **			Liberador de Pagamento: *** **		
Liquidação Escritural: Não		Regularização: Não		Dotação Orçamentária: 25101.0001.26.782.338.1287.0500.449000000.137.1.1	
Elemento de Despesa: 51 - OBRAS E INSTALACOES			Elemento - Exercícios Anteriores: *** **		
Nº NEX:*** **					
Forma pagamento: Nota de Ordem Bancária (NOB)		Código Bancário: 03643.00218		Banco + Agência + C/C (débito Órgão): 001.3834.000000001042719-8	
Pagamento Disponibilidade RP: 001.3834.000000001042719-8			Valor Liquidação: *** 186.759,25		CENTO E OITENTA E SEIS MIL E SETECENTOS E CINQUENTA E NOVE REAIS E VINTE E CINCO CENTAVOS *** **
Histórico: PROCESSO 75846/2017 , IC 140/2013 ,referente 34º medição periodo 01/01/17 á 31/01/17 , (conforme o despacho de autorização de pagamento da pag 107), NF 685					
Código do credor: 2003.04888-3		Credor: Construtora Tripolo Ltda			
CPF/CNPJ: 04.879.275/0001-06		Município UF: Rondonópolis - MT		Nº Processo de Pagamento 59185/2014	
Forma de Recebimento: Crédito em conta corrente - Banco do Brasil					
Banco + Agência + C/C: 001.4205.00000000024397-3					

DADOS DA DIÁRIA

Nº OS: *** **		Data de Início da Viagem: *** **	
		Data de Retorno da Viagem: *** **	

CONTRATOS E CONVÊNIOS

Nº Contrato: 25101000000014013		Término da vigência: *** **	
Nº Convênio: *** **			

CONTROLE DO SALDO A LIQUIDAR

Valor total do empenho (R\$)	Saldo a liquidar (R\$)	Esta liquidação (R\$)	Saldo a liquidar atual (R\$)
*** 3.799.132,00	*** 186.759,25	*** 186.759,25	*** 0,00

CONTROLE DE SALDO EM LIQUIDAÇÃO

Valor total do empenho (R\$)	Saldo em liquidação (R\$)	Esta liquidação (R\$)	Saldo em liquidação atual (R\$)
*** 3.799.132,00	*** 186.759,25	*** 186.759,25	*** 0,00



LIQ		LIQUIDAÇÃO		25101.0001.17.000284-2
OBRIGAÇÕES FISCAIS - CONSIGNAÇÕES				
IRRF (R\$):	*** 0,00	ISS município (R\$)	*** 0,00	Município: *****
INSS (R\$):	*** 2.614,63	MTPREV (R\$):	*** 0,00	Outras consignações (R\$): *** 0,00
Observações: Indicativo de Situação da LIQ:LIQ Normal				

Valor Líquido:	*** 184.144,62	CENTO E OITENTA E QUATRO MIL E CENTO E QUARENTA E QUATRO REAIS E SESSENTA E DOIS CENTAVOS ***** *****
-----------------------	----------------	---

CLASSIFICAÇÃO DA DESPESA POR SUBELEMENTO		
Natureza Despesa	Descrição	Valor
4.4.90.51.51.006	Pavimentação de rodovias ruas praças e logradouros	*** 186.759,25
TOTAL DA LIQUIDAÇÃO:		*** 186.759,25
CONSIGNAÇÕES LÍQUIDAS POR CREDOR		
Código	Descrição	Valor
1995.00850-0	Instituto Nacional do Seguro Social	*** 2.614,63
TOTAL LÍQUIDO DAS CONSIGNAÇÕES:		*** 2.614,63


**Estado de Mato Grosso**

FIPLAN - Sistema Integrado de Planejamento, Contabilidade e Finanças
SECRETARIA ADJUNTA DO TESOURO ESTADUAL - SATE/SEFAZ



NOB	NOTA DE ORDEM BANCÁRIA	25101.0001.17.000479-6
Data de Emissão: 21/03/2017		
Nº NOBLIST:		Nº DOTLIST:
Unidade Orçamentária: 25101 - SECRETARIA DE ESTADO DE INFRAESTRUTURA E LOGÍSTICA		
Unidade Gestora: 0001 - Geral		
Código Bancário: 03643.00218	Banco + Agência + C/C: 001.3834.000000001042719-8	Regularização: Não
		Nº NEX : ***
SOLICITAMOS AO Banco do Brasil S/A CREDITAR AO(S) FAVORECIDO(S) ABAIXO RELACIONADO(S), LEVANDO A DÉBITO DA CONTA Nº 001.3834.000000001042719-8.		
Código do Credor: 2003.04888-3		
Credor: Construtora Tripolo Ltda		
CPF/CNPJ: 04.879.275/0001-06		Município UF: Rondonópolis MT
Nº EMP: 25101.0001.17.000271-6		Fonte de Recurso: 137
Nº LIQ: 25101.0001.17.000284-2		Tipo de OB: 32-CRED.BB C/Float
Nº Processo de Pagamento: 59185/2014		
NOB/Fatura Fato 54: Não		
Banco + Agência + C/C: 001.4205.000000000024397-3	Valor da Operação (R\$): *** 184.144,62	Valor por Extenso: CENTO E OITENTA E QUATRO MIL E CENTO E QUARENTA E QUATRO REAIS E SESSENTA E DOIS CENTAVOS ***** ***** *****
Os processos acima relacionados foram regularmente liquidados e encontra-se em condição de pagamento. <i>Fransuise Albuquerque Soares</i> Coordenadora _____ Chefe do Núcleo Setorial de Finanças (NSF)	AUTORIZO O PAGAMENTO 006469 - Marciane Prevedello Curvo ORDENADOR DE DESPESA	
Observações: Situação da NOB: Nota de Ordem Bancária (NOB) Normal Indicativo de Transmissão: Documento eletrônico do Banco do Brasil		



1ª Via - INSS - 2ª Via - CONTRIBUINTE	 <p>MINISTÉRIO DA PREVIDÊNCIA SOCIAL - MPS INSTITUTO NACIONAL DO SEGURO SOCIAL - INSS SECRETARIA DA RECEITA PREVIDENCIÁRIA - SRP</p> <p>GUIA DA PREVIDÊNCIA SOCIAL - GPS</p>	3 - CÓDIGO DE PAGAMENTO	2640	
		4 - COMPETÊNCIA	03/2017	
		5 - IDENTIFICADOR	04.879.275/0001-06	
	1 - NOME OU RAZÃO SOCIAL / FONE / ENDEREÇO CNPJ 04.879.275/0001-06 CONSTRUTORA TRIPOLLO LTDA R FERNANDO CORREA DA COSTA 3787 SALA B JARDIM BELO HORIZONTE RONDONOPOLIS MT CEP 78705-600	6 - VALOR DO INSS	2.614,63	
		7 -		
		8 -		
	2 - VENCIMENTO (Uso exclusivo INSS)	20/04/2017	9 - VALOR OUTRAS ENTIDADES	0,00
	<p>ATENÇÃO: É vedada a utilização de GPS para recolhimento de receita de valor inferior ao estipulado em resolução publicada pelo INSS. A receita que resultar valor inferior deverá ser adicionada à contribuição ou importância correspondente nos meses subsequentes, até que o total seja igual ou superior ao valor mínimo fixado.</p>	10 - ATM/MULTA E JUROS	0,00	
		11 - TOTAL	2.614,63	
		AUTENTICAÇÃO BANCÁRIA		

1ª Via - INSS - 2ª Via - CONTRIBUINTE	 <p>MINISTÉRIO DA PREVIDÊNCIA SOCIAL - MPS INSTITUTO NACIONAL DO SEGURO SOCIAL - INSS SECRETARIA DA RECEITA PREVIDENCIÁRIA - SRP</p> <p>GUIA DA PREVIDÊNCIA SOCIAL - GPS</p>	3 - CÓDIGO DE PAGAMENTO	2640	
		4 - COMPETÊNCIA	03/2017	
		5 - IDENTIFICADOR	04.879.275/0001-06	
	1 - NOME OU RAZÃO SOCIAL / FONE / ENDEREÇO CNPJ 04.879.275/0001-06 CONSTRUTORA TRIPOLLO LTDA R FERNANDO CORREA DA COSTA 3787 SALA B JARDIM BELO HORIZONTE RONDONOPOLIS MT CEP 78705-600	6 - VALOR DO INSS	2.614,63	
		7 -		
		8 -		
	2 - VENCIMENTO (Uso exclusivo INSS)	20/04/2017	9 - VALOR OUTRAS ENTIDADES	0,00
	<p>ATENÇÃO: É vedada a utilização de GPS para recolhimento de receita de valor inferior ao estipulado em resolução publicada pelo INSS. A receita que resultar valor inferior deverá ser adicionada à contribuição ou importância correspondente nos meses subsequentes, até que o total seja igual ou superior ao valor mínimo fixado.</p>	10 - ATM/MULTA E JUROS	0,00	
		11 - TOTAL	2.614,63	
		AUTENTICAÇÃO BANCÁRIA		

**Estado de Mato Grosso**FIPLAN - Sistema Integrado de Planejamento, Contabilidade e Finanças
SECRETARIA ADJUNTA DO TESOUREO ESTADUAL - SATE/SEFAZ

75846/12

NOB	NOTA DE ORDEM BANCÁRIA	25101.0001.17.000478-8
------------	-------------------------------	-------------------------------

Data de Emissão: 21/03/2017

Nº NOBLIST:

Nº DOTLIST:

Unidade Orçamentária:

25101 - SECRETARIA DE ESTADO DE INFRAESTRUTURA E LOGÍSTICA

Unidade Gestora:

0001 - Geral

Código Bancário:

03643.00218

Banco + Agência + C/C:

001.3834.000000001042719-8

Regularização:

Não

Nº NEX :

SOLICITAMOS AO Banco do Brasil S/A CREDITAR AO(S) FAVORECIDO(S) ABAIXO RELACIONADO(S), LEVANDO A DÉBITO DA CONTA Nº 001.3834.000000001042719-8.

Código do Credor: 1995.00850-0

Credor: Instituto Nacional do Seguro Social

CPF/CNPJ: 29.979.036/0001-40

Município UF: Brasília DF

Nº EMP: 25101.0001.17.000271-6

Fonte de Recurso: 137

Nº LIQ: 25101.0001.17.000284-2

Nº Processo de Pagamento: 59185/2014

Tipo de OB:

39-FAT S/ BARRA

NOB/Fatura Fato 54: Não

Banco + Agência + C/C:	Valor da Operação (R\$): *** 2.614,63	Valor por Extenso: DOIS MIL E SEISCENTOS E QUATORZE REAIS E SESENTA E TRÊS CENTAVOS *****
-------------------------------	---	---

Os processos acima relacionados foram regularmente liquidados e encontra-se em condição de pagamento.

Francise Albuquerque Sousa
Coordenadora Financeira

Chefe do Núcleo Setorial de Finanças (NSF)

AUTORIZO O PAGAMENTO

[Signature]
006469 - Marciane Prevedello Curvo
ORDENADOR DE DESPESA

Observações:

Situação da NOB: Nota de Ordem Bancária (NOB) Normal
Indicativo de Transmissão: Documento eletrônico do Banco do Brasil

DETALHAMENTO DO PAGAMENTO DA FATURA

Tipo Fatura	Subtipo Fatura	Código de Barras	Tributo	Valor	Nº Autenticação
Sem Código de Barras	GPS		2640	2.614,63	03CBB5ACCCC 1EC77

Depoimento





Processo nº: 75846/2017

Fls.: 115 /Rub.: _____

Data: 07/04/2017

DESPACHO



À SAADS,

Conforme despacho autorizado pagina 107, solicitamos requerer junto à empresa o comprovante de recolhimento do ISSQN para que possamos dar continuidade nos procedimentos.

Atenciosamente,


FRANSUISE ALBUQUERQUE SOUZA
Coordenadora Financeira
COFIN/SUOF/SAADS/SINFRA

Janaina Cristina da Silva
Coordenadora COFIN em Substituição





LUCIANA DE LIMA CANDIDO CAMPOS <lucianacampos@sinfra.mt.gov.br>



Guia de ISSQN processos pagos

LUCIANA DE LIMA CANDIDO CAMPOS <lucianacampos@sinfra.mt.gov.br>

24 de abril de 2017 10:36

Para: Cassio Pansolin <cassio.pansolin@tripolo.com.br>, MARCIANE PREVEDELLO CURVO <marcianecurvo@sinfra.mt.gov.br>, Paulo Silva <paulo-asilva@hotmail.com>

Boa tarde,

Considerando notificação expedida anteriormente, informo que a empresa ainda não apresentou as seguintes guias de ISSQN's das notas fiscais abaixo relacionadas:

NF 646, 647, 668, 669, 690 - serviço prestado em Paranatinga
NF 685 - Serviço prestado em Santo Antonio do Leste
NF 385 - Serviço prestado em Nobres
NF 346 - Serviço prestado em Campo Verde
NF 310 - Serviço prestado em Pedra Preta

Desde já agradeço e estou no aguardo do comprovante para baixa da pendência.

Luciana Campos
Sinfra/MT
3613-6657



LUCIANA DE LIMA CANDIDO CAMPOS <lucianacampos@sinfra.mt.gov.br>

**Pedido de ISSQN quitado**

LUCIANA DE LIMA CANDIDO CAMPOS <lucianacampos@sinfra.mt.gov.br>

25 de maio de 2017 11:38

Para: Cassio Pansolin <cassio.pansolin@tripolo.com.br>, MARCIANE PREVEDELLO CURVO <marcianecurvo@sinfra.mt.gov.br>, JEFFERSON MARCOS DELGADO DA SILVA <jeffersonsilva@sinfra.mt.gov.br>

Boa tarde,

Considerando notificação expedida anteriormente, informo que a empresa ainda não apresentou as seguintes guias de ISSQN's das notas fiscais abaixo relacionadas:

NF 646, 647, 668, 669, 690, 691 - serviço prestado em Paranatinga
NF 671, 685, 686, 694 - Serviço prestado em Santo Antonio do Leste
NF 385 - Serviço prestado em Nobres
NF 346 - Serviço prestado em Campo Verde

Desde já agradeço e estou no aguardo do comprovante para baixa da pendência.

Att.,

Luciana Campos
Sinfra/MT
3613-6657



LUCIANA DE LIMA CANDIDO CAMPOS <lucianacampos@sinfra.mt.gov.br>



Pedido de ISSQN quitado

LUCIANA DE LIMA CANDIDO CAMPOS <lucianacampos@sinfra.mt.gov.br>

3 de julho de 2017 16:59

Para: Paulo Silva <paulo-asilva@hotmail.com>, Cassio Pansolin <cassio.pansolin@tripolo.com.br>, MARCIANE PREVEDELLO CURVO <marcianecurvo@sinfra.mt.gov.br>, JEFFERSON MARCOS DELGADO DA SILVA <jeffersonsilva@sinfra.mt.gov.br>

Boa tarde,

Considerando notificação expedida anteriormente, informo que a empresa ainda não apresentou as guias de ISSQN's quitadas, referente os processos pagos ao Credor.

Informo ainda que, estamos com Auditoria da CGE e TCE, solicitamos o encaminhamento dos comprovantes de ISSQN's quitadas referente as notas fiscais abaixo relacionadas.

NF 709, 710, 700, 699, 691, 690, 668, 647, 646, - serviço prestado em Paranatinga

NF 670, 707, 708, 648, 695, 685, 686, 688, 694, 671 - Serviço prestado em Santo Antonio do Leste

NF 385 - Serviço prestado em Nobres

NF 346 - Serviço prestado em Campo Verde


Comunico ainda que, a CGE manteve a recomendação da exigência da comprovação do comprovante de quitação do imposto de ISSQN, nos termos da Lei Complementar 116 e o Acordão do TCE.

Diante do exposto, não é possível a SINFRA se eximir desta comprovação, considerando a Responsabilidade Tributaria.

Agradeço a compreensão e estamos no aguardo da apresentação destas guias DAM's para baixa de pendências.

Att.,

Luciana Campos
Sinfra/MT
3613-6657

 <p>PREFEITURA MUNICIPAL DE SANTO ANTÔNIO DO LESTE - MT SECRETARIA MUNICIPAL DE FINANÇAS CNPJ Nº 04.217.362/0001-90 RUA A JARDIM SANTA INES, Nº 367, JARDIM SANTA INES, SANTO ANTONIO DO LESTE - MT</p>	Emissão DAM: 19/04/17 11:45	
	Nr. do Documento: 2017000000003809	
	Agência/Cód. do Cedente: 5891	
	Vencimento: 28/04/2017	
Nosso Número: 2017000000003809		

DAM - DOCUMENTO DE ARRECAÇÃO MUNICIPAL

CONTRIBUINTE CONSTRUTORA TRIPOLO LTDA	CPF/CNPJ 04.879.275/0001-06	COD. CONTRIBUINTE
ENDEREÇO RUA FERNANDO CORREIO DA COSTA, Nº 3800 BAIRRO JARDIM BELO HORIZONTE		
CIDADE/ESTADO RONDONÓPOLIS/MT	VENCIMENTO ORIGINAL 28/04/2017	
IMPOSTO/TAXA 7 - ISSQN	PARCELA 01/1	ANO FISCAL 2017

INFORMAÇÕES:
VALOR REFERENTE A SERVIÇOS PRESTADOS POR NF 685 MT 336 (PREFEITURA MUNICIPAL DE RONDONOPOLIS MT.)

ORIGEM LANÇAMENTO	LANÇAMENTO	PARCELA	VENCIMENTO	VALOR
7 - ISSQN	3155/2017	01/1	28/04/2017	1.978,26
0 -	3155/2017	01/1	28/04/2017	5,65
TOTAL LANÇAMENTO:				1.983,91

(=) Valor Imposto	(-) Desconto	(-) Abatimento	(-) Outros	(+) Correção	(+) Juros	(+) Multa	(+) Taxa / Serviço	(=) Valor Cobrado
1.978,26	0,00	0,00	0,00	0,00	0,00	0,00	5,65	1.983,91


GERADO POR: CESAR BALBINO DE SOUSA

IMPRESSO POR: CESAR BALBINO DE SOUSA

Autenticação Mecânica

Autenticação Mecânica - Recibo do Pagador

Corte na linha pontilhada

				8168000019-1 83915891201-5 70428201700-0 00000003809-1			
Local de pagamento PAGAVEL PREFERENCIAMENTE NOS BANCOS CONVENIADOS						Vencimento 28/04/2017	
Beneficiário: PREFEITURA MUNICIPAL DE SANTO ANTÔNIO DO LESTE - MT RUA A JARDIM SANTA INES, Nº 367, JARDIM SANTA INES, SANTO ANTONIO DO LESTE - MATO GROSSO						CPF / CNPJ: 04.217.362/0001-90	
Agência/Código Beneficiário						5891	
Data do Documento 19/04/2017	Numero do Documento 2017000000003809	Espécie Documento OU	Acólio NÃO	Data de Processamento 19/04/2017	Nosso Número 2017000000003809		
Uso do banco	Carteira 0	Espécie REAL	Quantidade	Valor	(=) Valor do documento 1.978,26		
Instruções (Texto de Responsabilidade do Beneficiário):						(-) Desconto/Abatimento 0,00	
						(-) Outras deduções 0,00	
						(+) Juros / Multa 0,00	
						(+) Outras Acréscimos 5,65	
						(=) Valor Cobrado 1.983,91	
Pagador: CONSTRUTORA TRIPOLO LTDA RUA FERNANDO CORREIO DA COSTA, Nº 3800 BAIR				CPF/CNPJ: 04.879.275/0001-06			

Autenticação Mecânica - FICHA DE COMPENSAÇÃO



SAADS/SINFRA
120
Ass: C



Boletos, Convênios e outros

A33R201109878813029
20/04/2017 11:34:36

SISEB - SISTEMA DE INFORMACOES BANCO DO BRASIL
20/04/2017 - AUTO-ATENDIMENTO - 11.34.35
4205604205

COMPROVANTE DE PAGAMENTO

CLIENTE: CONSTRUTORA TRIPOLLO LTDA
AGENCIA: 4205-6 CONTA: 24.397-3
EFETUADO POR: FAUSTO P BORTOLINI

Convenio RECIB TRIB E IMP DIVERSOS
Codigo de Barras 8168000019-1 83915891201-5
70428201700-0 00060003809-1
Data do pagamento 20/04/2017
Valor Total 1.983,91

DOCUMENTO: 042020
AUTENTICACAO SISEB:
0.66C.124.FDB.137.D77

Transação efetuada com sucesso por: JA524298 FAUSTO P BORTOLINI.

J

COFIN,

Restitua os autos com que o Dam
quei taolo, referente moto Juseo 685.


Luciana de Lima Cândido Campos
Assessora Técnica
SAADS/SINFRA

**TERMO DE CONFORMIDADE PARA ARQUIVO DE PROCESSO DE DESPESAS –
COFIN/SUOF/SAADS/SINFRA**

VIRIFICAÇÃO	SIM	NÃO	N/A
Os valores pagos estão de acordo com a programação de pagamento e o valor total das notas fiscais?	<input checked="" type="checkbox"/>		
Todos os documentos estão devidamente assinados?	<input checked="" type="checkbox"/>		
Os documentos estão anexados em ordem cronológica (Certidões, NLA, NOE, NEX, LIQ e NOB)?	<input checked="" type="checkbox"/>		
A NOB estornada está devidamente anexada ao processo? (FIP 005)			<input checked="" type="checkbox"/>
A NOB no processo foi transmitida e efetivada? (FIP 005)	<input checked="" type="checkbox"/>		
Foi confirmada a efetivação do pagamento pelo extrato da conta corrente bancária (Caixa Econômica Federal)?			<input checked="" type="checkbox"/>
A comprovação de quitação do ISSQN devido está anexada ao processo?	<input checked="" type="checkbox"/>		
O processo está corretamente paginado?	<input checked="" type="checkbox"/>		
A capa do processo está em boas condições para arquivo?	<input checked="" type="checkbox"/>		

* Os processos de pagamento de convênios com prefeituras e de associações deverão ser enviados para a CCONC.

Observações:

Declaro que as pendências acima assinaladas foram devidamente regularizadas e o processo pode ser despachado para arquivo.

Cuiabá – MT, 27/07/17.

Nome: Crislene Costa

Assinatura: Crislene Costa



Cuiabá, 14 de Agosto de 2017.

A CCONT,

Encaminho processo para arquivamento, com pagamento efetuado.


FRANSUISE ALBUQUERQUE SOUZA
Coordenadora Financeira
COFIN/SUOF/SAADS/SINFRA

Protocolo n.: 75853/2017 Data: 15/02/2017 13:59
Governo do Estado de Mato Grosso
SECRETARIA DE ESTADO DE INFRAESTRUTURA E LOGISTICA

Interessado(a): CONSTRUTORA TRIPOLLO LTDA
Assunto: REAJUSTAMENTO
Resumo: REAJUSTAMENTO DA 34 (TRIGESIMA QUARTA) MEDIÇÃO
PROVISÓRIA, DO CONTRATO 140/2013, DOS SERVIÇOS DE PAV

Setor Origem: PROTOCOLO
Setor Destino: SUCEO - SUP. DE CONTROLE DA EXECUCAO DE

Volume: 1 de 1



17.000.271-6. 4490.51 J37

08

2163117



REAJUSTAMENTO DA MEDIÇÃO

Ao Ilmo Sr.
Eng.ª. Paula Janayna Fenerich
SUPERINTENDENTE DE EXECUÇÃO E FISCALIZAÇÃO III
Nesta

Assunto: **34ª (Trigésima Quarta) Medição de Reajustamento**
Ref. IC: **140/2013/00/00-SETPU**



Através do presente , encaminho a V.Sª a 34ª (Trigésima Quarta) Medição de Reajustamento dos serviços de Pavimentação Asfáltica da Rodovia MT- 336 - Trecho: Fim do Trecho Pav. - Dvisia Santo Antônio do Leste/ PVA- EntrºMT-130, FETHAB, com extensão de 51,05 KM, após aferição em campo, estando apta para o procedimento de análise, de acordo com os valores firmados em contrato, no Período 01/01/2017 a 31/01/2017

34ª (Trigésima Quarta) Medição de Reajustamento

Período:

01/01/2017 a 31/01/2017

Cuiabá, 10 de fevereiro de 2017

Atenciosamente

Eng.º José Teodoro Neto
Fiscal - Port. 036/2016
CREA-120776286-5/RN



Pavimentação Asfáltica

- Programa: FETHAB
- Rodovia: MT- 336
- Trecho: Fim do Trecho Pav. - Dvisia Santo Antônio do Leste/ PVA-Entr°MT-130
- Extensão: 51,05 KM
- Firma: Construtora Tripolo LTDA
- Instrumento Contratual: 140/2013/00/00-SETPU
- Processo Original: 45226/2013-SETPU
- Prazo Vigência: 1319 Dias
- Prazo Execução: 1319 Dias
- Término Previsto: 17/02/2017
- Ordem de Início de Serviços: 12/07/2013
- Data da Assinatura: 09/07/2013
- Data da Publicação: 09/07/2013
- Metas – Exercício: 100,00%
- Natureza dos Serviços: Pavimentação Asfáltica
- Valor Empenhado: R\$ 47.206.688,79
- Valor Contratual (PI): R\$ 47.206.688,79
- Edital nº: Concorrência Pública 023/2009

Cuiabá, 10 de fevereiro de 2017

Engº José Teodoro Neto
Fiscal - Port. 036/2016
CREA-120776286-5/RN

RESUMO DA MEDIÇÃO

Obra: Pavimentação Adáptica
 Rodovias: MT- 336
 Trecho: Fim do Trecho Pav. - Dnêlia Santo Antônio do Leão/ PVA-EnfºMT-130
 Extensão: 51,05 KM
 Referência: 34ª (Trigésima Quarta) Medição
 Ordem Início serviço: 12/07/2013 - 08/7/2013
 Período Med. Simples: 01/01/2017 a 31/01/2017

Nº Contrato: 140/2013/000/00-SETRU
 Data Assinatura: 09/07/2013
 Publicação: 45226/2013-SETRU
 Processo Orig.: 140/2013/04/01-SETRU
 Termo Aditivo N.: 140/2013/04/01-SETRU
 Termo Re-Ratificação N.: 140/2013/04/01-SETRU
 FIRMÁ: Construtora Triplo LTDA

COD. SINFRA	DISCRIMINAÇÃO	UND.	QUANT.	NESTA MEDIÇÃO	ACUMULADO ANTERIOR	MEDIDO ACUMULADO	PREÇO UNITÁRIO	VALOR R\$	% EXE
1.0	INSTALAÇÃO DO CAMITEIRO/MOBILIZAÇÃO/DESMOBILIZAÇÃO								
2.5.00.000.10	Instalação de Camiteiro e Acompanhamento	q	1,000	1,000	1,000	1,000	484.358,35	484.358,35	100,00%
2.5.00.000.20	Mobilização e Desmobilização de Pessoal	q	1,000	1,000	0,500	0,500	15.980,96	7.990,48	50,00%
2.5.00.000.22	Mobilização e Desmobilização de Equipamento Rodante	q	1,000	1,000	-	-	-	-	-
2.5.00.000.24	Mobilização de Equipamento Rodante	q	1,000	1,000	-	-	-	-	-
2.5.00.000.24	Desmobilização de Equipamento Rodante	q	1,000	1,000	-	-	-	-	-
2.5.00.000.24	Mobilização e Desmobilização de Equipamento Pesado	q	1,000	1,000	1,000	1,000	66.571,67	66.571,67	100,00%
2.5.00.000.24	Mobilização e Desmobilização de Equipamento Pesado	q	1,000	1,000	-	-	66.571,68	66.571,68	0,00%
	SUB-TOTAL DE SERVIÇOS PRELIMINARES							581.068,25	85,73%
1.1	LOCAÇÃO DE VEÍCULO E MANUTENÇÃO DE CAMITEIRO								
2.5.00.001.01	Administração local de Obra - Despesas Fixas	q	1,00	1,00	1,000	1,000	105.799,86	105.799,86	100,00%
2.5.00.001.02	Administração local de Obra - Despesas Diversas	mês	18,00	18,00	18,000	18,000	5.448,17	98.067,06	100,00%
-	Materiais e Serviços de Consumo	mês	18,00	18,00	18,000	18,000	19.829,98	356.939,64	100,00%
-	Alimentação Pessoal	mês	18,00	18,00	18,000	18,000	19.721,08	354.979,44	100,00%
-	Aluguel de Veículos para Deslocamento Local do Pessoal	mês	18,00	18,00	18,000	18,000	7.852,65	141.347,70	100,00%
-	Locação de Equipamentos para Controle Tecnológico	mês	18,00	18,00	18,000	18,000	4.101,13	73.820,34	100,00%
-	Deslocamento para Debêndas do Pessoal	mês	18,00	18,00	18,000	18,000	1.876.808,16	1.876.808,16	100,00%
2.5.00.001.03	Administração local de Obra - Pessoal	mês	18,00	18,00	18,000	18,000	9.895,85	178.125,30	100,00%
-	Administração e Gerente Ambiental	m²	25,00	25,00	25,000	25,000	258,16	6.454,00	100,00%
74209/001	Placa de Obra	unid.	1,000	1,000	-	-	2.275,39	2.275,39	0,00%
2.5.00.000.30	Méson de Concreto de Identificação da Obra							3.192.341,50	99,93%
	SUB-TOTAL DE SERVIÇOS PRELIMINARES								
2.0	TERRAPLENAGEM								
2.5.01.000.00	Desm., Desl., Limpeza, áreas com árvores diâmetro até 0,15 M	m²	1.123.042,500	1.123.042,500	1.123.042,500	1.123.042,500	0,31	348.143,17	100,00%
2.5.01.010.00	Deslocamento de árvores diâmetro 0,15 m a 0,30 m	unid.	50,000	50,000	-	-	30,51	-	0,00%
2.5.01.100.01	Esc., Carga e Transp., Mat. de 1ª Cat. DMT até 50 M	m³	48.126,418	48.126,418	48.126,418	48.126,418	1,58	240.631,59	100,00%
2.5.01.100.23	Esc., Carga e Transp., Mat. de 1ª Cat. DMT de 200 a 400 M c/e	m³	509.156,235	509.156,235	500.238,030	509.143,030	6,29	3.202.509,65	100,00%
2.5.01.100.24	Esc., Carga e Transp., Mat. de 1ª Cat. DMT de 400 a 600 M c/e	m³	275.875,198	275.875,198	275.874,205	275.874,205	6,99	1.928.360,69	100,00%
2.5.01.100.25	Esc., Carga e Transp., Mat. de 1ª Cat. DMT de 600 a 800 M c. esc.	m³	23.567,294	23.567,294	23.567,294	23.567,294	7,39	174.162,30	100,00%
2.5.01.100.26	Esc., Carga e Transp., Mat. de 1ª Cat. DMT de 800 a 1000 M c. esc.	m³	19.672,287	19.672,287	19.647,299	19.647,299	7,83	153.838,41	99,87%
2.5.01.100.27	Esc., Carga e Transp., Mat. de 1ª Cat. DMT de 1000 a 1200 M c. Carregadeira	m³	7.419,850	7.419,850	7.419,850	7.419,850	18,14	134.596,07	100,00%
2.5.01.300.03	Esc. Carga transp. Sobos moles DMT 400 a 600 M	m³	291.659,703	2.938,650	288.708,088	291.646,738	2,36	688.286,30	100,00%
2.5.01.510.00	Compactação de Aterros a 95,00 % de Proctor Normal	m³	592.157,578	5.966,350	586.164,907	592.151,257	2,36	1.397.429,76	100,00%
si código	Compactação de Aterros a 100,00 % de Proctor Intermediário	m³						8.267.957,94	99,98%

SUCEO/SINFRA
 Fls. 04
 Ass. 

RESUMO DA MEDIÇÃO

Obra: Pavimentação Asfáltica Rodovias: MT- 336 Trecho: Fim do Trecho Pav. - Divisa Santo Antônio do Oeste/ PVA-Ent'MT-130 Extensão: 51,05 KM Referência: 34ª (Trigésima Quarta) Medição Ordem início serviço: 12/07/2013 - 08/7/2013 Período Med. Simples: 01/01/2017 a 31/01/2017		Nº Contrato: 140/2013/00/00-SETPU Data Assinatura: 09/07/2013 Publicação: 09/07/2013 Processo Orig.: 45226/2013-SETPU Termo Aditivo N.: 140/2013/04/01-SETPU Termo Re-Ratificação N.: 140/2013/04/01-SETPU Período Acum.: 12/07/2013 a 31/01/2017		Prazo de Execução: 1319 Dias Prazo Restante: 20 Dias Vr. Contratual PI: 47.206.688,79 Vr. Acum. Médio PI: 43.620.273,95 Vr. Programado PI: - Vr. Programado Próx. mês PI: -		FIRMA: Construtora Triplo LTDA			
COD. SINFRA	DISCRIMINAÇÃO	UNID.	QUANT.	NESTA MEDIÇÃO	ACUMULADO ANTERIOR	MEDIDO ACUMULADO	PREÇO UNITÁRIO	VALOR R\$	% EXE
3.0	SERVIÇOS DE PAVIMENTAÇÃO								
2.5.02.110.00	Regularização do Solo Leito	m²	655.786,930	13.944,930	641.844,000	655.786,930	0,72	472.168,02	100,00%
2.5.02.200.00	Sub - Base de Solo Estabilizado Granulométricamente sem Mistura	m³	128.019,534	-	125.312,400	125.312,400	12,12	1.518.786,28	97,89%
2.5.02.200.01	Base de Solo Estabilizado Granulométricamente sem Mistura	m³	121.743,030	-	119.199,600	119.199,600	12,12	1.444.699,15	97,91%
2.5.02.300.00	Imprimação (execução)	m²	519.798,020	-	509.800,000	509.800,000	0,26	132.548,00	98,08%
2.5.02.400.00	Pintura de Ligação (execução)	m²	519.798,020	-	509.800,000	509.800,000	0,17	86.666,00	98,08%
2.5.02.540.51	Comp. Betuminoso ushido a quente - capa rolamento AC/BC	t	62.375,762	-	61.176,000	61.176,000	157,74	9.649.902,24	98,08%
	SUB-TOTAL DE SERVIÇOS DE PAVIMENTAÇÃO							13.304.769,69	98,10%
4.0	AQUISIÇÃO DE MATERIAL BETUMINOSO								
2.5.02.999.01	Fornecimento de Cimento Asfáltico CAP-50/70	t	3.742,546	-	3.670,560	3.670,560	1.310,31	4.809.571,47	98,08%
	Desconto Fornecimento de Cimento Asfáltico CAP-50/70							- 436,417	
2.5.02.999.03	Fornecimento de Asfalto Diluído CM-30	t	623,758	-	611,760	611,760	2.048,06	1.252.921,18	98,08%
2.5.02.999.04	Fornecimento de Emulsão Asfáltica RR-1C	t	207,919	-	203,920	203,920	1.219,55	248.690,63	98,08%
	SUB-TOTAL DE AQUISIÇÃO DE MATERIAL BETUMINOSO							5.739.341,73	89,19%
5.0	TRANSPORTE PARA PAVIMENTAÇÃO								
2.5.09.001.05	Transporte local em rod. Não pav. De sub-base	tkom	6.137.127,880	151,046,454	5.986.080,712	6.137.127,166	0,66	4.050.503,92	100,00%
2.5.09.001.05	Transporte local em rod. Não pav. De base	tkom	5.836.181,152	-	5.694.076,775	5.694.076,775	0,66	3.758.090,67	97,57%
2.5.09.009.01	Transporte de Cimento Asfáltico CAP-50/70	t	3.742,546	-	3.670,560	3.670,560	141,80	520.485,40	98,08%
2.5.09.009.03	Transporte de Asfalto Diluído CM 30	t	623,758	-	611,760	611,760	141,80	86.747,56	98,08%
2.5.09.009.04	Transporte de Emulsão Asfáltica RR-1C	t	207,919	-	203,920	203,920	141,80	28.915,85	98,08%
	SUB-TOTAL DE TRANSPORTE PARA PAVIMENTAÇÃO							8.444.743,40	98,76%
6.0	DRENAGEM SUPERFICIAL E SUBTERRANEA								
2.5.04.900.52	Sarjeta triangular de concreto - STC 02 - AC/BC	m	490,000	-	-	-	42,59	-	0,00%
2.5.04.900.71	Sarjeta cantoneira central de concreto - SCC 01 - AC/BC	m	442,000	-	-	-	35,55	-	0,00%
2.5.04.910.51	Miso fio de concreto - MFC 01 - AC/BC - tipo B - (C/sarjeta de 50,0 cm)	m	1.517,000	-	-	-	66,15	-	0,00%
2.5.04.910.53	Miso fio de concreto - MFC 03 AC/DC	m	20.590,000	-	-	-	32,09	-	0,00%
2.5.04.910.55	Miso fio de concreto - MFC 05 AC/BC	m	993,000	-	-	-	32,24	-	0,00%
2.5.04.940.52	Descida d'água tipo rápido - canal retang. - DAR 02 - AC/BC	m	671,250	-	-	-	87,88	-	0,00%
2.5.04.942.51	Entrada d'água - EDA 01 - AC/BC	unid.	402,000	-	-	-	46,60	-	0,00%
2.5.04.942.52	Entrada d'água - EDA 02 - AC/BC	unid.	13,000	-	-	-	55,69	-	0,00%
2.5.04.950.62	Dissipador de energia - DES 02 - AC/PC	unid.	2,000	-	-	-	289,78	-	0,00%
2.5.04.950.71	Dissipador de energia - DES 01 - AC/BC/PC	unid.	408,000	-	-	-	281,04	-	0,00%
2.5.09.001.91	Transporte comercial C/basc. 10m3 em rodov. Não pav. - AC/BC/PC	tkom	128.506,619	-	-	-	0,52	-	0,00%
2.5.09.002.91	Transporte comercial C/basc. 10m3 em rodov. Pav. - AC/BC/PC	tkom	1.109.571,877	-	-	-	0,33	-	0,00%
	SUB-TOTAL DE DRENAGEM SUPERFICIAL E SUBTERRANEA								0,00%
7.0	OBRAS DE ARTE CORRENTE								
2.5.04.001.00	Escavação mecânica de vala em mateijal de 1ª Categoria	m³	811,612	-	811,418	811,418	5,950	4.827,93	99,98%
	Comissão de Fiscalização								

MATO GROSSO ESTADO DE TRANSFORMAÇÃO
M T G O V BR

RESUMO DA MEDIÇÃO

Obra: Pavimentação Asfáltica
Rodovia: MT- 336
Trecho: Firm do Trecho Pav. - Divisa Santo Antônio do Oeste/ PVA-Enr/MT-130
Extensão: 51,05 KM
Referência: 34ª (Trigésima Quarta) Medição
Ordem início serviço: 12/07/2013 - 08/7/2013

Nº Contrato: 140/2013/000/00-SETPU
Data Assinatura Publicação: 09/07/2013
Processo Orig. Termo Aditivo N°: 45226/2013-SETPU
Termo Re-Ratificação N°: 140/2013/04/01-SETPU
Período Acum.: 12/07/2013 a 31/01/2017

Prazo de Execução: 1319 Dias
Prazo Restante: 20 Dias
Vr. Contratual PI: 47.206.688,79
Vr. Acum. Medido PI: 43.620.273,95
Vr. Acum. Programado PI: -
Vr. Programado Próx.mês PI: -

FIRMA: Construtora Tripolo LTDA

ODD. SINFRAS	DISCRIMINAÇÃO	UND.	QUANT.	NESTA MEDIÇÃO	ACUMULADO ANTERIOR	MEDIDO ACUMULADO	PREÇO UNITÁRIO	VALOR R\$	% EXE
2.5.03.940.01	Reaterro e compactação	m³	600,221	-	600,220	600,220	31,970	19.189,03	100,00%
2.5.04.100.51	Corpo BSTC D=0,60m - CA-4, inclusive beirço e dentes - AC/BC/PC	m	13,000	-	-	-	439,020	-	0,00%
2.5.04.100.52	Corpo BSTC D=0,80m - CA-4, inclusive beirço e dentes - AC/BC/PC	m	44,000	-	-	-	619,140	-	0,00%
2.5.04.100.53	Corpo BSTC D=1,00m - CA-4, inclusive beirço e dentes - AC/BC/PC	m	128,000	-	128,000	128,000	869,760	111.329,28	100,00%
2.5.04.100.54	Corpo BSTC D=1,20m - CA-4, inclusive beirço e dentes - AC/BC/PC	m	15,000	-	15,000	15,000	1.165,630	17.484,45	100,00%
2.5.04.101.52	Boca BSTC D=0,80m normal - AC/BC/PC	unid.	4,000	-	-	-	1.599,150	-	0,00%
2.5.04.101.53	Boca BSTC D=1,00m normal - AC/BC/PC	unid.	14,000	-	14,000	14,000	2.429,570	34.013,98	100,00%
2.5.04.101.54	Boca BSTC D=1,20m normal - AC/BC/PC	unid.	2,000	-	2,000	2,000	3.458,700	6.917,40	100,00%
2.5.04.101.56	Boca BSTC D=0,60m - esc.=15 - AC/BC/PC	unid.	1,000	-	-	-	1.029,850	-	0,00%
2.5.04.101.58	Boca BSTC D=1,00 m - esc.=15 - AC/BC/PC	unid.	2,000	-	2,000	2,000	2.546,520	5.093,04	100,00%
2.5.04.101.62	Boca BSTC D=0,80 m - esc.=30 - AC/BC/PC	unid.	1,000	-	-	-	1.870,750	-	0,00%
2.5.04.110.53	Corpo BDTC D=1,50m - CA-4, inclusive beirço e dentes - 1,000 AC/BC/PC	m	68,000	-	65,000	65,000	3.564,150	231.669,75	95,59%
2.5.04.111.53	Boca BDTC D=1,50m normal - AC/BC/PC	unid.	8,000	-	8,000	8,000	8.388,870	66.310,96	100,00%
2.5.04.210.57	Corpo BDDC 2,50 x 2,50 m alt. 1,00 a 2,50 m - AC/BC	m	20,000	-	20,000	20,000	5.711,120	114.222,40	100,00%
2.5.04.211.53	Corpo BDDC 2,50 x 2,50 m normal - AC/BC	unid.	2,000	-	2,000	2,000	27.878,780	55.757,56	100,00%
2.5.04.930.51	Caixa coletora de sujeira - CCS 01 - AC/BC	unid.	1,000	-	-	-	1.732,600	-	0,00%
2.5.04.930.52	Caixa coletora de sujeira - CCS 02 - AC/BC	unid.	1,000	-	-	-	1.696,160	-	0,00%
2.5.04.991.51	Tampa concr. p/ caixa cobet. (4 nervuras) - TCC 01 - AC/BC	unid.	2,000	-	-	-	187,460	-	0,00%
2.5.09.001.91	Transporte comercial C/ base. 10m3 rodov. não pav.	txkm	23.373,977	-	22.177,730	22.177,730	0,520	11.532,41	94,88%
2.5.09.002.91	Transporte comercial C/ base. 10m3 rodov. Pavimentada	txkm	211.139,460	-	194.984,300	194.984,300	0,330	64.344,81	92,35%
5.5.04.999.01	Remoção de bueires existentes	m	79,000	-	79,000	79,000	75,950	6.000,05	100,00%
SUB-TOTAL DE OBRAS DE ARTE CORRENTE									92,27%
8.0 OBRAS COMPLEMENTARES									
2.5.06.410.00	Cerca de Arame Farpado com Suporte de Madeira	m	3.441,400	-	3.441,400	3.441,400	21,79	74.988,10	100,00%
4.5.06.010.01	Defensa Semi-Maleável Simples (fornecimento e implantação)	m	128,000	-	-	-	219,80	-	0,00%
4.5.06.010.02	Ancoragem defensiva semi-maleável simples (fora/imp)	m	64,000	-	-	-	242,51	-	0,00%
SUB-TOTAL DE OBRAS COMPLEMENTARES									63,20%
9.0 SINALIZAÇÃO									
2.5.06.100.21	Pintura faixa - tinta base acrílica p/ 2 eixos	m²	20.694,950	-	20.224,050	20.224,050	14,56	294.462,17	97,72%
4.5.06.100.22	Pintura setas e zebrado - tinta base acrílica p/ 2 eixos	m²	174,920	-	-	-	20,62	-	0,00%

Comissão de Fiscalização

Eng. José Teodoro Neto
Fiscal - Port. 036/2016
RNP-120776286-5

Cuiabá, 10 de fevereiro de 2017

RESUMO DA MEDIÇÃO

OD. SINFRA	DISCRIMINAÇÃO	UND.	QUANT.	NESTA MEDIÇÃO	ACUMULADO ANTERIOR	MEDIDO ACUMULADO	PREÇO UNITÁRIO	VALOR R\$	% EXE
Obra: Pavimentação Asfáltica Rodovia: MT- 336 Trecho: Fm do Trecho Pav. - Divisa Santo Antônio do Oeste/ PVA-Entr-MT-130 Extensão: 51,05 KM Referência: 34ª (Trigésima Quarta) Medição Ordem Início serviço: 12/07/2013 - 08/7/2013 Período Med. Simples: 01/01/2017 a 31/01/2017									
4.5.06.121.01	Form. e colocação de tacha reflect. Bidimensional	unid.	16.047,000	-	15.332,000	15.332,000	13,30	203.915,60	95,54%
4.5.06.121.11	Formec. E Cobertura de bacia reflexiva bidimensional	unid.	305,000	-	-	-	39,82	-	0,00%
4.5.06.200.02	Formec. E Implantação placa Sinalização Totalmente reflexiva	m²	179,860	-	134,085	134,085	371,54	49.817,94	74,55%
SUB-TOTAL DE SINALIZAÇÃO									91,78%
10.0									
CONTROLE E RECUPERAÇÃO AMBIENTAL									
2.5.05.100.00	Enlaxamento	m³	10.036,370	-	10.036,370	10.036,370	7,72	77.480,77	100,00%
2.5.05.102.00	Hidrosemadura	m²	1.287.186,577	-	1.218.059,084	1.218.059,084	1,75	2.131.603,39	94,63%
3.5.01.930.00	Reconformação mecânica da superfície do terreno (jacidas e empréstimo)	m²	826.086,370	-	826.086,370	826.086,370	0,22	181.739,00	100,00%
Sinapi 7396/7003	Plantio de árvores e arbustos	unid.	11.402,000	-	11.402,000	11.402,000	28,71	327.351,42	100,00%
SUB-TOTAL DE CONTROLE E RECUPERAÇÃO AMBIENTAL									95,74%
TOTAL GERAL							43.670.273,95		93,78%
A DEDUZIR MEDIÇÕES ANTERIORES							43.433.514,70		0,40%
TOTAL DESTA MEDIÇÃO							186.759,25		

Cuatáb, 10 de fevereiro de 2017 Importa o valor a ser pago de R\$ 186.759,25

Fiscalização: Eng. José Teodoro Neto
Fiscal - Port. 036/2016
RNP-120776286-5

FIRMA: Construtora Tripolo LTDA

Período Acum.: 12/07/2013 a 31/01/2017

Termo Aditivo N: 140/2013/04/01-SETPU

Termo Re-Ratificação N: 140/2013/04/01-SETPU

Processo Orig. 45226/2013-SETPU

Publicação 09/07/2013

Data Assinatura 09/07/2013

Nº Contrato 140/2013/00/00-SETPU

Prazo de Execução 1319 Dias

Prazo Restante 20 Dias

Vr. Contratual PI 47.206.688,79

Vr. Acum. Medido PI 43.620.273,95

Vr. Programado PI

Vr. Programado Próx.mês PI

Construtora Tripolo LTDA

555 65 387 / 3613 6826 / 2013.6823

ESPECIÇÃO ENG. EDGAR FRAGÃO 4825 - RUA "PIMENTA" - JARDIM - NATA GROSSO

WWW.MT.GOV.BR

SINFRA SECRETARIA DE INFRAESTRUTURA E LOGÍSTICA

GOV. DO MATO GROSSO SECRETARIA DE TRANSFORMAÇÃO

ESPECIÇÃO ENG. EDGAR FRAGÃO 4825 - RUA "PIMENTA" - JARDIM - NATA GROSSO

459 65 387 / 3613 6826 / 2013.6823

WWW.MT.GOV.BR

SUFRA SECRETARIA DE INFRAESTRUTURA E LOGÍSTICA

GOV. DO MATO GROSSO SECRETARIA DE TRANSFORMAÇÃO

ESPECIÇÃO ENG. EDGAR FRAGÃO 4825 - RUA "PIMENTA" - JARDIM - NATA GROSSO

459 65 387 / 3613 6826 / 2013.6823

WWW.MT.GOV.BR

SUFRA SECRETARIA DE INFRAESTRUTURA E LOGÍSTICA

GOV. DO MATO GROSSO SECRETARIA DE TRANSFORMAÇÃO

ESPECIÇÃO ENG. EDGAR FRAGÃO 4825 - RUA "PIMENTA" - JARDIM - NATA GROSSO

459 65 387 / 3613 6826 / 2013.6823

WWW.MT.GOV.BR

SUFRA SECRETARIA DE INFRAESTRUTURA E LOGÍSTICA

GOV. DO MATO GROSSO SECRETARIA DE TRANSFORMAÇÃO

ESPECIÇÃO ENG. EDGAR FRAGÃO 4825 - RUA "PIMENTA" - JARDIM - NATA GROSSO

459 65 387 / 3613 6826 / 2013.6823

WWW.MT.GOV.BR

SUFRA SECRETARIA DE INFRAESTRUTURA E LOGÍSTICA

GOV. DO MATO GROSSO SECRETARIA DE TRANSFORMAÇÃO

ESPECIÇÃO ENG. EDGAR FRAGÃO 4825 - RUA "PIMENTA" - JARDIM - NATA GROSSO

459 65 387 / 3613 6826 / 2013.6823

WWW.MT.GOV.BR

SUFRA SECRETARIA DE INFRAESTRUTURA E LOGÍSTICA

GOV. DO MATO GROSSO SECRETARIA DE TRANSFORMAÇÃO

ESPECIÇÃO ENG. EDGAR FRAGÃO 4825 - RUA "PIMENTA" - JARDIM - NATA GROSSO

459 65 387 / 3613 6826 / 2013.6823

WWW.MT.GOV.BR

SUFRA SECRETARIA DE INFRAESTRUTURA E LOGÍSTICA

GOV. DO MATO GROSSO SECRETARIA DE TRANSFORMAÇÃO

ESPECIÇÃO ENG. EDGAR FRAGÃO 4825 - RUA "PIMENTA" - JARDIM - NATA GROSSO

459 65 387 / 3613 6826 / 2013.6823

WWW.MT.GOV.BR

SUFRA SECRETARIA DE INFRAESTRUTURA E LOGÍSTICA

GOV. DO MATO GROSSO SECRETARIA DE TRANSFORMAÇÃO

ESPECIÇÃO ENG. EDGAR FRAGÃO 4825 - RUA "PIMENTA" - JARDIM - NATA GROSSO

459 65 387 / 3613 6826 / 2013.6823

WWW.MT.GOV.BR

SUFRA SECRETARIA DE INFRAESTRUTURA E LOGÍSTICA

GOV. DO MATO GROSSO SECRETARIA DE TRANSFORMAÇÃO

ESPECIÇÃO ENG. EDGAR FRAGÃO 4825 - RUA "PIMENTA" - JARDIM - NATA GROSSO

459 65 387 / 3613 6826 / 2013.6823

WWW.MT.GOV.BR

SUFRA SECRETARIA DE INFRAESTRUTURA E LOGÍSTICA

GOV. DO MATO GROSSO SECRETARIA DE TRANSFORMAÇÃO

ESPECIÇÃO ENG. EDGAR FRAGÃO 4825 - RUA "PIMENTA" - JARDIM - NATA GROSSO

459 65 387 / 3613 6826 / 2013.6823

WWW.MT.GOV.BR

SUFRA SECRETARIA DE INFRAESTRUTURA E LOGÍSTICA

GOV. DO MATO GROSSO SECRETARIA DE TRANSFORMAÇÃO

ESPECIÇÃO ENG. EDGAR FRAGÃO 4825 - RUA "PIMENTA" - JARDIM - NATA GROSSO

459 65 387 / 3613 6826 / 2013.6823

WWW.MT.GOV.BR

SUFRA SECRETARIA DE INFRAESTRUTURA E LOGÍSTICA

GOV. DO MATO GROSSO SECRETARIA DE TRANSFORMAÇÃO

ESPECIÇÃO ENG. EDGAR FRAGÃO 4825 - RUA "PIMENTA" - JARDIM - NATA GROSSO

459 65 387 / 3613 6826 / 2013.6823

WWW.MT.GOV.BR

SUFRA SECRETARIA DE INFRAESTRUTURA E LOGÍSTICA

GOV. DO MATO GROSSO SECRETARIA DE TRANSFORMAÇÃO

ESPECIÇÃO ENG. EDGAR FRAGÃO 4825 - RUA "PIMENTA" - JARDIM - NATA GROSSO

459 65 387 / 3613 6826 / 2013.6823

WWW.MT.GOV.BR

SUFRA SECRETARIA DE INFRAESTRUTURA E LOGÍSTICA

GOV. DO MATO GROSSO SECRETARIA DE TRANSFORMAÇÃO

ESPECIÇÃO ENG. EDGAR FRAGÃO 4825 - RUA "PIMENTA" - JARDIM - NATA GROSSO

459 65 387 / 3613 6826 / 2013.6823

WWW.MT.GOV.BR

SUFRA SECRETARIA DE INFRAESTRUTURA E LOGÍSTICA

GOV. DO MATO GROSSO SECRETARIA DE TRANSFORMAÇÃO

ESPECIÇÃO ENG. EDGAR FRAGÃO 4825 - RUA "PIMENTA" - JARDIM - NATA GROSSO

459 65 387 / 3613 6826 / 2013.6823

WWW.MT.GOV.BR

SUFRA SECRETARIA DE INFRAESTRUTURA E LOGÍSTICA

GOV. DO MATO GROSSO SECRETARIA DE TRANSFORMAÇÃO

ESPECIÇÃO ENG. EDGAR FRAGÃO 4825 - RUA "PIMENTA" - JARDIM - NATA GROSSO

459 65 387 / 3613 6826 / 2013.6823

WWW.MT.GOV.BR

SUFRA SECRETARIA DE INFRAESTRUTURA E LOGÍSTICA

GOV. DO MATO GROSSO SECRETARIA DE TRANSFORMAÇÃO

ESPECIÇÃO ENG. EDGAR FRAGÃO 4825 - RUA "PIMENTA" - JARDIM - NATA GROSSO

459 65 387 / 3613 6826 / 2013.6823

WWW.MT.GOV.BR

SUFRA SECRETARIA DE INFRAESTRUTURA E LOGÍSTICA

GOV. DO MATO GROSSO SECRETARIA DE TRANSFORMAÇÃO

ESPECIÇÃO ENG. EDGAR FRAGÃO 4825 - RUA "PIMENTA" - JARDIM - NATA GROSSO

459 65 387 / 3613 6826 / 2013.6823

WWW.MT.GOV.BR

SUFRA SECRETARIA DE INFRAESTRUTURA E LOGÍSTICA

GOV. DO MATO GROSSO SECRETARIA DE TRANSFORMAÇÃO

ESPECIÇÃO ENG. EDGAR FRAGÃO 4825 - RUA "PIMENTA" - JARDIM - NATA GROSSO

459 65 387 / 3613 6826 / 2013.6823

WWW.MT.GOV.BR

SUFRA SECRETARIA DE INFRAESTRUTURA E LOGÍSTICA

GOV. DO MATO GROSSO SECRETARIA DE TRANSFORMAÇÃO

ESPECIÇÃO ENG. EDGAR FRAGÃO 4825 - RUA "PIMENTA" - JARDIM - NATA GROSSO

459 65 387 / 3613 6826 / 2013.6823

WWW.MT.GOV.BR

SUFRA SECRETARIA DE INFRAESTRUTURA E LOGÍSTICA

GOV. DO MATO GROSSO SECRETARIA DE TRANSFORMAÇÃO

ESPECIÇÃO ENG. EDGAR FRAGÃO 4825 - RUA "PIMENTA" - JARDIM - NATA GROSSO

459 65 387 / 3613 6826 / 2013.6823

WWW.MT.GOV.BR

SUFRA SECRETARIA DE INFRAESTRUTURA E LOGÍSTICA

GOV. DO MATO GROSSO SECRETARIA DE TRANSFORMAÇÃO

ESPECIÇÃO ENG. EDGAR FRAGÃO 4825 - RUA "PIMENTA" - JARDIM - NATA GROSSO

459 65 387 / 3613 6826 / 2013.6823

WWW.MT.GOV.BR

SUFRA SECRETARIA DE INFRAESTRUTURA E LOGÍSTICA

GOV. DO MATO GROSSO SECRETARIA DE TRANSFORMAÇÃO

ESPECIÇÃO ENG. EDGAR FRAGÃO 4825 - RUA "PIMENTA" - JARDIM - NATA GROSSO

459 65 387 / 3613 6826 / 2013.6823

WWW.MT.GOV.BR

SUFRA SECRETARIA DE INFRAESTRUTURA E LOGÍSTICA

GOV. DO MATO GROSSO SECRETARIA DE TRANSFORMAÇÃO

ESPECIÇÃO ENG. EDGAR FRAGÃO 4825 - RUA "PIMENTA" - JARDIM - NATA GROSSO

459 65 387 / 3613 6826 / 2013.6823

WWW.MT.GOV.BR

SUFRA SECRETARIA DE INFRAESTRUTURA E LOGÍSTICA

GOV. DO MATO GROSSO SECRETARIA DE TRANSFORMAÇÃO

ESPECIÇÃO ENG. EDGAR FRAGÃO 4825 - RUA "PIMENTA" - JARDIM - NATA GROSSO

459 65 387 / 3613 6826 / 2013.6823

WWW.MT.GOV.BR

SUFRA SECRETARIA DE INFRAESTRUTURA E LOGÍSTICA

GOV. DO MATO GROSSO SECRETARIA DE TRANSFORMAÇÃO

ESPECIÇÃO ENG. EDGAR FRAGÃO 4825 - RUA "PIMENTA" - JARDIM - NATA GROSSO

459 65 387 / 3613 6826 / 2013.6823

WWW.MT.GOV.BR

SUFRA SECRETARIA DE INFRAESTRUTURA E LOGÍSTICA

GOV. DO MATO GROSSO SECRETARIA DE TRANSFORMAÇÃO

ESPECIÇÃO ENG. EDGAR FRAGÃO 4825 - RUA "PIMENTA" - JARDIM - NATA GROSSO

459 65 387 / 3613 6826 / 2013.6823

WWW.MT.GOV.BR

SUFRA SECRETARIA DE INFRAESTRUTURA E LOGÍSTICA

GOV. DO MATO GROSSO SECRETARIA DE TRANSFORMAÇÃO

ESPECIÇÃO ENG. EDGAR FRAGÃO 4825 - RUA "PIMENTA" - JARDIM - NATA GROSSO

459 65 387 / 3613 6826 / 2013.6823

WWW.MT.GOV.BR

SUFRA SECRETARIA DE INFRAESTRUTURA E LOGÍSTICA

GOV. DO MATO GROSSO SECRETARIA DE TRANSFORMAÇÃO

ESPECIÇÃO ENG. EDGAR FRAGÃO 4825 - RUA "PIMENTA" - JARDIM - NATA GROSSO

459 65 387 / 3613 6826 / 2013.6823

WWW.MT.GOV.BR

SUFRA SECRETARIA DE INFRAESTRUTURA E LOGÍSTICA

GOV. DO MATO GROSSO SECRETARIA DE TRANSFORMAÇÃO

ESPECIÇÃO ENG. EDGAR FRAGÃO 4825 - RUA "PIMENTA" - JARDIM - NATA GROSSO

459 65 387 / 3613 6826 / 2013.6823

WWW.MT.GOV.BR

SUFRA SECRETARIA DE INFRAESTRUTURA E LOGÍSTICA

GOV. DO MATO GROSSO SECRETARIA DE TRANSFORMAÇÃO

ESPECIÇÃO ENG. EDGAR FRAGÃO 4825 - RUA "PIMENTA" - JARDIM - NATA GROSSO

459 65 387 / 3613 6826 / 2013.6823

WWW.MT.GOV.BR

SUFRA SECRETARIA DE INFRAESTRUTURA E LOGÍSTICA

GOV. DO MATO GROSSO SECRETARIA DE TRANSFORMAÇÃO

ESPECIÇÃO ENG. EDGAR FRAGÃO

RESUMO DO REAJUSTAMENTO DE MEDIÇÃO

Prazo de Execução 1319 Dias
Prazo Restante 20 Dias
Mês do 10 SET/2012
Mês do 11 SET/2016

W W W . M T . G O V . B R

M A T O G R O S S O E S T A D O D E T R A N S F O R M A Ç Ã O .

Obra: Pavimentação Asfáltica
Rodovia: MT- 336
Trecho: Fim do Trecho Priv. - Divisão Santo Antônio do Leste/ PVA-ENTR-MT-130
Extensão: 51,05 KM
Referência: 34ª (Trigésima Quarta) Medição de Reajustamento
Ordem Início serviço: 12/07/2013 - 08/7/2013

Nº Contrato: 140/2013/00/00-SETPU
Data Assinatura: 09/07/2013
Publicação: 09/07/2013
Processo Orig.: 45226/2013-SETPU
Termo Aditivo N.º: 140/2013/04/01-SETPU
Termo Re-Ratificação N.º: 140/2013/04/01-SETPU

Período Acum.: 12/07/2013 a 31/01/2017

FIRMA: Construtora Tripolo LTDA

COD. SINFRA	DISCRIMINAÇÃO	MEDIÇÃO REFERÊNCIA	MEDIÇÃO ANTERIOR	VALOR REVISIVEL	FATOR	VALOR DO REAJUSTE R\$	DADOS
1.0	INSTALAÇÃO DO CANTEIRO/MOBILIZAÇÃO/DESMOBILIZAÇÃO						
2 S 00 000 10	Instalações de Canteiro e Acampamento	484.358,350	484.358,350	-	0,2710	-	
2 S 00 000 20	Mobilização e Desmobilização de Pessoal	7.990,480	7.990,480	-	0,2710	-	
2 S 00 000 22	Mobilização e Desmobilização de Equipamento Rodante	-	-	-	0,2710	-	
	Mobilização de Equipamento Rodante	22.147,750	22.147,750	-	0,2710	-	
	Desmobilização de Equipamento Rodante	-	-	-	0,2710	-	
2 S 00 000 24	Mobilização e Desmobilização de Equipamento Pesado	-	-	-	0,2710	-	
	Mobilização de Equipamentos Pesado	66.571,670	66.571,670	-	0,2710	-	
	Desmobilização de Equipamento Pesado	-	-	-	0,2710	-	
	SUB-TOTAL DE SERVIÇOS PRELIMINARES	581.068,25	581.068,25	-	-	-	
1.1	LOCAÇÃO DE VEÍCULO E MANUTENÇÃO DE CANTEIRO						
2 S 00 001 01	Administração local de Obra - Despesas Fixas	105.799,860	105.799,860	-	0,2710	-	
2 S 00 001 02	Administração local da Obra - Despesas Diversas	-	-	-	0,2710	-	
-	Matérias e Serviços de Consumo	98.067,060	98.067,060	-	0,2710	-	
-	Alimentação Pessoal	356.939,640	356.939,640	-	0,2710	-	
-	Aluguel de Veículos para Deslocamento Local do Pessoal	354.979,440	354.979,440	-	0,2710	-	
-	Locação de Equipamentos para Controle Tecnológico	141.347,700	141.347,700	-	0,2710	-	
-	Deslocamento para Debando do Pessoal	73.820,340	73.820,340	-	0,2710	-	
2 S 00 001 03	Administração local da Obra - Pessoal	1.876.808,160	1.876.808,160	-	0,2710	-	
-	Administração e Gestão Ambiental	178.125,300	178.125,300	-	0,2710	-	
74209/001	Plata de Obra	6.454,000	6.454,000	-	0,2710	-	
2 S 00 000 30	Muro de Concreto de Identificação da Obra	-	-	-	0,2710	-	
	SUB-TOTAL DE SERVIÇOS PRELIMINARES	3.192.341,50	3.192.341,50	-	-	-	
2.0	TERRAPLENAGEM						
2 S 01 000 00	Desm., Desl., Limpeza, áreas com árvores diâmetro até 0,15 M	348.143,170	348.143,170	-	0,2710	-	
2 S 01 010 00	Deslocamento de árvores diâmetro 0,15 m a 0,30 m	-	-	-	0,2710	-	
2 S 01 100 01	Esc., Carga e Transp., Mat. de 1ª Cat., DMT até 50 M	-	-	-	0,2710	-	
2 S 01 100 23	Esc., Carga e Transp., Mat. de 1ª Cat., DMT de 200 a 400 M c/e	240.631,590	240.631,590	-	0,2710	-	
2 S 01 100 24	Esc., Carga e Transp., Mat. de 1ª Cat., DMT de 400 a 600 M c/e	3.202.509,650	3.146.497,200	56.012,450	0,2710	15.179,37	
2 S 01 100 25	Esc., Carga e Transp., Mat. de 1ª Cat., DMT de 600 a 800 M c. esc.	1.928.360,690	1.928.360,690	-	0,2710	-	
2 S 01 100 26	Esc., Carga e Transp., Mat. de 1ª Cat., DMT de 800 a 1000 M c. esc.	174.162,300	174.162,300	-	0,2710	-	
2 S 01 100 27	Esc., Carga e Transp., Mat. de 1ª Cat., DMT de 1000 a 1200 M c. Carregadeira	153.838,410	153.838,410	-	0,2710	-	
2 S 01 300 03	Esc. Carga transp. Sobre moles DMT 400 a 600 M	134.596,070	134.596,070	-	0,2710	-	
2 S 01 510 00	Compactação de Aterros a 95,00 % de Proctor Normal	688.286,300	681.351,080	6.935,220	0,2710	1.879,44	
si código	Compactação de Aterros a 100,00 % do Proctor Intermediário	1.397.429,760	1.383.349,180	14.080,580	0,2710	3.815,83	
	SUB-TOTAL DE TERRAPLENAGEM	8.267.957,94	8.190.929,69	77.028,25	-	20.874,64	

Comissão de Fiscalização

Assinado
Eng. José Teodoro Neto
Fiscal - Port. 036/2016
RNP-120776286-5

RESUMO DO REAJUSTAMENTO DE
MEDIÇÃO

Obras: Pavimentação Asfáltica
Rodovias: MT-336
Trecho: Fim do Trecho Pav. - Divisa Santo Antônio do Oeste/PVA-EntPMT-130
Extensão: 51,05 KM
Referência: 3ªª (Trigésima Quarta) Medição de Reajustamento
Ordem início serviço: 12/07/2013 - 08/12/2013
Período Med. Simples: 01/01/2017 a 31/01/2017

Nº Contrato: 140/2013/000/00-SETPU
Data Assinatura: 09/07/2013
Publicação: 09/07/2013
Processo Orig.: 45226/2013-SETPU
Termo Aditivo N.º: 140/2013/04/01-SETPU
Termo Re-Ratificação N.º: 140/2013/04/01-SETPU

Período Acum.: 12/07/2013 a 31/01/2017

FIRMA: Construtora Tripolo LTDA

Prazo de Execução: 1319 Dias
Prazo Restante: 20 Dias
Mês do 1º SET/2012:
Mês do 11 SET/2016:

COD. SINFRA	DISCRIMINAÇÃO	MEDIÇÃO REFERÊNCIA	MEDIÇÃO ANTERIOR	VALOR REVISIVEL	FATOR	VALOR DO REAJUSTE R\$	DADOS
3.0	SERVIÇOS DE PAVIMENTAÇÃO						
2.5 02 110 00	Regularização do Sub Loteo	472.168,020	462.127,680	10.040,340	0,2516	2.526,14	
2.5 02 200 00	Sub - Base de Solo Estabilizado Granulométricamente sem Mistura	1.518.786,280	1.518.786,280	-	0,2516	-	
2.5 02 200 01	Base de Solo Estabilizado Granulométricamente sem Mistura	1.444.699,150	1.444.699,150	-	0,2516	-	
2.5 02 300 00	Impregnação (execução)	132.548,000	132.548,000	-	0,2516	-	
2.5 02 400 00	Pintura de Ligação (execução)	86.666,000	86.666,000	-	0,2516	-	
2.5 02 540 51	Conc. Betuminoso utilizado a quente - capa rolamento AC/BC	9.649.902,240	9.649.902,240	-	0,2516	-	
	SUB-TOTAL DE SERVIÇOS DE PAVIMENTAÇÃO	13.304.769,69	13.294.729,35	10.040,34		2.526,14	
4.0	AQUISIÇÃO DE MATERIAL BETUMINOSO						
2.5 02 999 01	Fornecimento de Cimento Asfáltico CAP-50/70	4.809.571,470	4.809.571,470	-	0,7299	-	
2.5 02 999 03	Fornecimento de Asfalto Diluído CH-30	1.252.921,180	1.252.921,180	-	0,7750	-	
2.5 02 999 04	Fornecimento de Emulsão Asfáltica RR-1C	248.690,630	248.690,630	-	0,6341	-	
4.1	DESCONTO MATERIAL BETUMINOSO - TRANSPORTE - 30a Medição, 11=Set/2016						
	DESCONTO FORNECIMENTO DE CIMENTO ASFÁLTICO CAP-50/70	571.841,550	571.841,550	-	0,7299	-	
4.2	DESCONTO MATERIAL BETUMINOSO - TRANSPORTE - 29a Medição, 11=Set/2015						
	DESCONTO FORNECIMENTO DE CIMENTO ASFÁLTICO CAP-50/70				0,2618	-	
	SUB-TOTAL DE AQUISIÇÃO DE MATERIAL BETUMINOSO	5.739.341,73	5.739.341,73	-		-	
5.0	TRANSPORTE PARA PAVIMENTAÇÃO						
2.5 09 001 05	Transporte local em rod. Não pav. De sub-base	4.050.503,920	3.950.813,260	99.690,660	0,2516	25.082,17	
2.5 09 001 06	Transporte local em rod. Não pav. De base	3.758.090,670	3.758.090,670	-	0,2516	-	
2.5 09 009 01	Transporte de Cimento Asfáltico CAP-50/70	520.485,400	520.485,400	-	0,2516	-	
2.5 09 009 03	Transporte de Asfalto Diluído CH 30	86.747,560	86.747,560	-	0,2516	-	
2.5 09 009 04	Transporte de Emulsão Asfáltica RR 1C	28.915,850	28.915,850	-	0,2516	-	
	SUB-TOTAL DE TRANSPORTE PARA PAVIMENTAÇÃO	8.444.743,40	8.345.052,74	99.690,66		25.082,17	
6.0	DRENAGEM SUPERFICIAL E SUBTERRANEA						
2.5 04 900 52	Sarjeta triangular de concreto - STC 02 - AC/BC	-	-	-	0,2123	-	
2.5 04 900 71	Sarjeta canteiro central concreto - SCC 01 - AC/BC	-	-	-	0,2123	-	
2.5 04 910 51	Miso fio de concreto - MFC 01 - AC/BC - tipo B - (Sarjeta de 50,0 cm)	-	-	-	0,2123	-	
2.5 04 910 53	Miso fio de concreto - MFC 03 AC/BC	-	-	-	0,2123	-	
2.5 04 910 55	Miso fio de concreto - MFC 05 AC/BC	-	-	-	0,2123	-	
2.5 04 940 52	Decida d'água tipo ripado - canal retang. - DAR 02 - AC/BC	-	-	-	0,2123	-	
2.5 04 942 51	Entrada d'água - EDA 01 - AC/BC	-	-	-	0,2123	-	
2.5 04 942 52	Entrada d'água - EDA 02 - AC/BC	-	-	-	0,2123	-	
2.5 04 950 62	Dissipador de energia - DES 02 - AC/PC	-	-	-	0,2123	-	
2.5 04 950 71	Dissipador de energia - DES 01 - AC/BC/PC	-	-	-	0,2123	-	
2.5 09 001 91	Transporte comercial c/basc. 10m3 em rodov. Não pav. - AC/BC/PC	-	-	-	0,2123	-	
2.5 09 002 91	Transporte comercial c/basc. 10m3 em rodov. Pav. - AC/BC/PC	-	-	-	0,2123	-	
	SUB-TOTAL DE DRENAGEM SUPERFICIAL E SUBTERRANEA	-	-	-		-	
7.0	OBRAS DE ARTE CORRENTE						
2.5 04 001 00	Escavação mecânica de vala em material de 1ª Categoria	4.827,930	4.827,930	-	0,2123	-	

Comissão de Fiscalização

Eng. José Teodoro Neto
Fiscal - Port. 036/2016
RNP-120776286-5

SUCEO/SINFRA
Fis. 09
Ass. *[assinatura]*

RESUMO DO REAJUSTAMENTO DE MEDIÇÃO

Prazo de Execução 1319 Dias
Prazo Restante 20 Dias
Mês de 1o SET/2012
Mês do 11 SET/2016

Obra: Pavimentação Asfáltica
Rodovia: MT- 336
Trecho: Fim do Trecho Pav. - Divisão Santo Antônio do Oeste - PVA-ENTR-MT-130
Extensão: 51,05 KM
Referência: 34ª (Trigésima Quarta) Medição de Reajustamento
Ordem início serviço: 12/07/2013 - 08/7/2013

Nº Contrato: 140/2013/000-SETPU
Data Assinatura Publicação: 09/07/2013
Processo Orig.: 45226/2013-SETPU
Termo Aditivo N°: 140/2013/04/01-SETPU
Termo Re-Ratificação N°: 140/2013/04/01-SETPU

FIRMA: Construtora Tripolo LTDA

Período Med. Simples: 01/01/2017 a 31/01/2017
Período Acum.: 12/07/2013 a 31/01/2017

COD. SINFRA	DISCRIMINAÇÃO	MEDIÇÃO REFERÊNCIA	MEDIÇÃO ANTERIOR	VALOR REVISÍVEL	FATOR	VALOR DO REAJUSTE R\$	DADOS
2 5 03 940 01	Reatero e compactação	19.189,030	19.189,030	-	0,2123	-	-
2 5 04 100 51	Corpo B5TC D=0,60m - CA-4, inclusive berto e dentes - AC/BC/PC	-	-	-	0,2123	-	-
2 5 04 100 52	Corpo B5TC D=0,80m - CA-4, inclusive berto e dentes - AC/BC/PC	-	-	-	0,2123	-	-
2 5 04 100 53	Corpo B5TC D=1,00m - CA-4, inclusive berto e dentes - AC/BC/PC	111.329,280	111.329,280	-	0,2123	-	-
2 5 04 100 54	Corpo B5TC D=1,20m - CA-4, inclusive berto e dentes - AC/BC/PC	17.484,450	17.484,450	-	0,2123	-	-
2 5 04 101 52	Boca B5TC D=0,80m normal - AC/BC/PC	-	-	-	0,2123	-	-
2 5 04 101 53	Boca B5TC D=1,00m normal - AC/BC/PC	34.013,980	34.013,980	-	0,2123	-	-
2 5 04 101 54	Boca B5TC D=1,20m normal - AC/BC/PC	6.917,400	6.917,400	-	0,2123	-	-
2 5 04 101 56	Boca B5TC D=0,60m - esc.=15 - AC/BC/PC	-	-	-	0,2123	-	-
2 5 04 101 58	Boca B5TC D=1,00 m - esc.=15 - AC/BC/PC	5.093,040	5.093,040	-	0,2123	-	-
2 5 04 101 62	Boca B5TC D=0,80 m - esc.=30 - AC/BC/PC	-	-	-	0,2123	-	-
2 5 04 110 53	Corpo BDTIC D=1,50m - CA-4, inclusive berto e dentes - 1,000 AC/BC/PC	231.669,750	231.669,750	-	0,2123	-	-
2 5 04 111 53	Boca BDTIC D=1,50m normal - AC/BC/PC	66.310,960	66.310,960	-	0,2123	-	-
2 5 04 210 57	Corpo BDDC 2,50 x 2,50 m alt. 1,00 a 2,50 m - AC/BC	114.222,400	114.222,400	-	0,2123	-	-
2 5 04 211 53	Boca BDDC 2,50 x 2,50 m normal - AC/BC	55.757,560	55.757,560	-	0,2123	-	-
2 5 04 930 51	Caixa coletora de sarjeta - CCS 01 - AC/BC	-	-	-	0,2123	-	-
2 5 04 930 52	Caixa coletora de sarjeta - CCS 02 - AC/BC	-	-	-	0,2123	-	-
2 5 04 991 51	Tampa concr. p/ caixa colet. (4 nervuras) - TCC 01 - AC/BC	-	-	-	0,2123	-	-
2 5 09 001 91	Transporte comercial c/ base. 10m3 rodov. Pavimentada	11.532,410	11.532,410	-	0,2123	-	-
2 5 09 002 91	Transporte comercial c/ base. 10m3 rodov. Pavimentada	64.344,810	64.344,810	-	0,2123	-	-
5 5 04 999 01	Remoção de bueiros existentes	6.000,050	6.000,050	-	0,2123	-	-
SUB-TOTAL DE OBRAS DE ARTE CORRENTE		748.693,05	748.693,05	-	-	-	-
8.0 OBRAS COMPLEMENTARES							
2 5 06 410 00	Cerca de Arame Farpado com Suporte de Madeira	74.988,100	74.988,100	-	0,1928	-	-
4 5 06 010 01	Defensa Semi-Maleável Simples (lornçamento e implantação)	-	-	-	0,1928	-	-
4 5 06 010 02	Ancoragem de defesa semi-maleável simples (form/imp)	-	-	-	0,1928	-	-
SUB-TOTAL DE OBRAS COMPLEMENTARES		74.988,10	74.988,10	-	-	-	-
9.0 SINALIZAÇÃO							
2 5 06 100 21	Pintura feixa - tinta base acrílica/ 2 anos	294.462,170	294.462,170	-	0,2469	-	-
4 5 06 100 22	Pintura setas e zebrado - tinta base acrílica/ 2 anos	-	-	-	0,2469	-	-

Comissão de Fiscalização
Eng. José Teodoro Neto
Fiscal - Port. 036/2016
RNP-120776286-5
Cuiabá, 10 de fevereiro de 2017

SUCEO/SINFRA
Fls. 10
Ass. *[assinatura]*

CONTROLE FINANCEIRO

FIRMA:	VALOR CONTRATUAL		ADITAMENTO		TOTAL	
	38.017.467,91		9.189.220,88		47.206.688,79	
TRECHO:	SERVIÇO		FISCAL		O. I. SERVIÇO	
	Pavimentação Asfáltica		Engº José Teodoro Neto		12/07/2013	
DOC.	PERÍODO DA MEDIÇÃO		PRAZO DIAS CORRIDOS		MEDIÇÕES P. I.	
	01/01/2017 a 31/01/2017		1319 Dias		MEDIÇÕES REAJUST.	
REFERENCIA	PERÍODO	PERÍODO	ACUMULADO	PERÍODO	ACUMULADO	TOTAL MEDIÇÃO
1ª medição	12/07/13	19	1.994.507,70	-	-	1.994.507,70
2ª medição	01/08/13	31	2.249.916,62	-	-	2.249.916,62
3ª medição	01/09/13	30	2.710.835,28	-	-	2.710.835,28
4ª medição	01/10/13	31	1.711.665,11	124.663,13	124.663,13	1.836.328,24
5ª medição	01/11/13	30	1.884.584,53	10.551.509,24	232.648,13	1.992.569,53
6ª medição	01/12/13	31	3.517.421,51	14.068.930,75	209.879,88	3.727.301,39
7ª medição	01/01/14	31	3.724.065,49	17.972.996,24	265.905,51	3.989.971,00
8ª medição	01/02/14	28	1.258.983,43	19.051.979,67	94.423,74	1.353.407,17
9ª medição	01/03/14	31	923.152,96	19.975.132,63	57.655,09	980.808,05
10ª medição	01/04/14	30	725.878,83	20.701.011,46	45.897,55	771.776,38
11ª medição	01/05/14	31	581.707,87	21.282.719,33	37.235,62	618.943,49
12ª medição	01/06/14	30	3.028.908,53	24.311.627,86	166.181,27	3.195.089,80
13ª medição	01/07/14	31	28.380.225,71	28.380.225,71	188.184,27	29.678.236,77
Período Paralizado	01/08/14	272	-	28.380.225,71	-	29.678.236,77
14ª medição	30/04/15	32	688	28.380.225,71	-	29.678.236,77
15ª medição	01/06/15	30	718	28.380.225,71	-	29.678.236,77
16ª medição	01/07/15	31	749	28.380.225,71	-	29.678.236,77
17ª medição	01/08/15	30	779	30.765.873,38	444.429,12	2.830.076,79
18ª medição	01/09/15	30	810	30.765.873,38	-	32.508.313,56
19ª medição	01/10/15	31	841	30.765.873,38	-	32.508.313,56
20ª medição	01/11/15	30	871	31.626.270,44	200.522,17	33.569.232,79
21ª medição	01/12/15	31	902	31.626.270,44	-	33.569.232,79
22ª medição	01/01/16	31	933	31.626.270,44	-	33.569.232,79
23ª medição	01/02/16	29	962	31.626.270,44	-	33.569.232,79
24ª medição	01/03/16	31	993	33.432.820,99	395.949,74	2.202.500,29
25ª medição	01/04/16	30	1023	37.817.452,74	963.784,44	5.348.416,19
26ª medição	01/05/16	31	1054	39.840.468,75	442.661,70	2.465.677,71
27ª medição	01/06/16	30	1084	40.771.763,89	204.421,27	3.949.779,50
28ª medição	01/07/16	31	1115	41.868.035,15	238.310,55	4.188.090,05
29ª medição	01/08/16	31	1146	42.397.375,57	118.072,34	4.306.162,39
30ª medição	01/09/16	30	1176	42.686.230,01	89.956,32	4.396.118,71
31ª medição	01/10/16	31	1207	43.433.514,70	206.659,52	4.602.778,23
32ª medição	01/11/16	30	1237	43.433.514,70	-	4.602.778,23
33ª medição	01/12/16	31	1268	43.433.514,70	-	4.602.778,23
34ª medição	01/01/17	31	1299	43.620.273,95	48.482,95	4.651.261,18
Prazo decorridos e saldo		1299 Dias	20 Dias			235.242,20
TOTAL						47.206.688,79
O. I. SERVIÇO						12/07/2013
SALDO P. INICIAIS						47.206.688,79

Engº José Teodoro Neto
Fiscal - Port. 036/2016
CREA-120776286-5/RN

Cuiabá, 10 de fevereiro de 2017



Encaminhamento de Medição

SUCEO/SINFRA
Fls. 19
Ass. 4

Ilmo Sr.
Eng.º Marcos Catalano Correa
M.D. Secretário Adjunto de Obras - SAOB
CUIABÁ/MT

Assunto: Reajustamento da 34ª (Trigésima Quarta) Medição Provisória
Ref. I.C. Nº 140/2013

Através da presente, encaminho a V.S.ª a Reajustamento da 34ª (Trigésima Quarta) Medição Provisória, após conferência do arquivo em mídia digital (CD em Anexo) com as cópias impressas, sendo exclusivamente a Elaboração de responsabilidade do Fiscal designado em portaria e aprovado tecnicamente pela superintendência da região, estando apta para o procedimento de pagamento, de acordo com o valor abaixo firmado em

Reajustamento da 34ª (Trigésima Quarta) Medição Provisória.....R\$ 48.482,95

CONFORMIDADE
Atestado de Conformidade dos documentos fls. 04 a 13.

Em 20 de Fevereiro de 2017.


Eng.º Julio Mangini Fernandes Neto
Superintendente
SUCEO/SAOB/SINFRA-MT

imprimir



PREFEITURA MUNICIPAL DE
RONDONÓPOLIS
SECRETARIA MUNICIPAL DA RECEITA

NOTA FISCAL DE SERVIÇOS ELETRÔNICA - NFSe

Código de verificação

Data/Hora da emissão

E8D5.C357.FC7D

14/03/2017 - 17:37:16

A autenticidade desta nota pode ser confirmada em: https://www.e-nfs.com.br/e-nfs_roo, informando o código de verificação.

Natureza da operação

Número da Nota

Recolhimento Fora

686

Prestador de Serviços



CONSTRUTORA TRIPOLO LTDA

FERNANDO CORRÊA DA COSTA, 3800, SALA B
JARDIM BELO HORIZONTE, Telefone: (66)34268495.

CEP 78705-600 - RONDONÓPOLIS - MT - BRASIL

CPF/CNPJ 04.879.275/0001-06

Inscrição Municipal 1438108

Email contabilidade@construtoratripolo.com.br

Inscrição Estadual 132063425

Tomador de Serviço

Nome do tomador do serviço

GOVERNO DO ESTADO DE MATO GROSSO/SINFRA

CPF/CNPJ

03.507.415/0022-79

Endereço

RUA J, S/N, QUADRA 01 LOTE 05 SETOR A

Bairro

CENTRO POLITICO ADMINISTRATIVO, Telefone: .

Cep

78049-906

Cidade

CUIABÁ - MT - BRASIL

Inscrição Municipal

Email

silviopereirarosa@hotmail.com

Inscrição Estadual

Discriminação do Serviço/Dados Adicionais

Valor ref a 34ª medição de reajustamento dos serviços de Pavimentação asfáltica da rodovia MT-336 - Trecho Pav. - Divisa Santo Antonio do Leste/PVA - Entr. MT-130, conforme contrato 140/2013/00/00 - SEPTU, do período 01/01/2017 a 31/01/2017

Serviço:

7.02-EXECUÇÃO, POR ADMINISTRAÇÃO, EMPREITADA OU SUBEMPREITADA, DE OBRAS DE CONSTRUÇÃO CIVIL, HIDRÁULICA OU ELÉTRICA E DE OUTRAS OBRAS SEMELHANTES, INCLUSIVE SONDAGEM, PERFURAÇÃO E POÇOS, ESCAVAÇÃO, DRENAGEM E IRRIGAÇÃO, TERRAPLANAGEM, PAVIMENTAÇÃO, CONCRETAGEM E A INSTALAÇÃO E MONTAGEM DE PRODUTOS, PEÇAS E EQUIPAMENTOS (EXCETO O FORNECIMENTO DE MERCADORIAS PRODUZIDAS PELO PRESTADOR DE SERVIÇOS FORA DO LOCAL DA PRESTAÇÃO DOS SERVIÇOS, QUE FICA SUJEITO AO ICMS)

Valor do Serviço (R\$)

48.482,95

Qtd.

1,00

Desconto(R\$)

0,00

Dedução(R\$)

29.089,77

Base de Cálculo(R\$)

19.393,18

Aliquota(%)

0,00

Valor do ISS(R\$)

0,00

Total(R\$)

48.482,95

VALOR TOTAL DA NOTA = R\$ 48.482,95

Retenções

INSS(R\$)

0,00

PLS(R\$)

0,00

Cofins(R\$)

0,00

C.S.L.L(R\$)

0,00

IRRF(R\$)

0,00

ISSQN(R\$)

0,00

Outras Deduções(R\$)

0,00

Total das Retenções (R\$)

0,00

Valor Líquido da Nota(R\$)

48.482,95

Outras Informações

- Serviço Tributado no Município: SANTO ANTÔNIO DO LESTE - MT
- NFSE é emitida com respaldo da Lei Municipal nº 5616/2008 e Decreto Municipal 6627/2012.
- Não gera ISS no Município de origem. ISS devido no local da prest. do serviço
- Procon/Rondonópolis - Rua Arnaldo Estevan, 1002, Centro Rondonópolis - Fone (66) 34115295/5296. Procon/Cuiabá - Av. Historiador Rubens de Mendonça, 917, Araés, Cuiabá - Fone (66) 36138500 ou 151.



Os serviços foram EXECUTADOS

Quitall.

Os serviços foram executados e por
mim atestados.
Eng^o José Teodoro Neto
Port.: 036 / 2016
CREA: 120776286-5/RN

Sector: SCEO/SINFRA
Fl. Nº: <i>16</i>
Ass.: <i>[Assinatura]</i>

imprimir



PREFEITURA MUNICIPAL DE
RONDONÓPOLIS
SECRETARIA MUNICIPAL DA RECEITA

NOTA FISCAL DE SERVIÇOS ELETRÔNICA - NFSe A autenticidade desta nota pode ser confirmada em: https://www.e-nfs.com.br/e-nfs_roo , informando o código de verificação.	Código de verificação E8D5.C357.FC7D	Data/Hora da emissão 14/03/2017 - 17:37:16
	Natureza da operação Recolhimento Fora	Número da Nota 686

Prestador de Serviços

	CONSTRUTORA TRIPOLO LTDA FERNANDO CORRÊA DA COSTA, 3800, SALA B JARDIM BELO HORIZONTE, Telefone: (66)34268495. CEP 78705-600 - RONDONÓPOLIS - MT - BRASIL CPF/CNPJ 04.879.275/0001-06 Email contabilidade@construtoratripolo.com.br		Inscrição Municipal 1438108
			Inscrição Estadual 132063425

Tomador de Serviço

Nome do tomador do serviço	GOVERNO DO ESTADO DE MATO GROSSO/SINFRA		
CPF/CNPJ	03.507.415/0022-79		
Endereço	RUA J, S/N, QUADRA 01 LOTE 05 SETOR A		
Bairro	CENTRO POLITICO ADMINISTRATIVO, Telefone: .		
Cep	78049-906		
Cidade	CUIABÁ - MT - BRASIL		
Email	silviopereirarosa@hotmail.com		Inscrição Municipal Inscrição Estadual

Discriminação do Serviço/Dados Adicionais

Valor ref a 34ª medição de reajustamento dos serviços de Pavimentação asfáltica da rodovia MT-336 - Trecho Pav. - Divisa Santo Antonio do Leste/PVA - Entr. MT-130, conforme contrato 140/2013/00/00 - SEPTU, do período 01/01/2017 a 31/01/2017

Serviço: 7.02-EXECUÇÃO, POR ADMINISTRAÇÃO, EMPREITADA OU SUBEMPREITADA, DE OBRAS DE CONSTRUÇÃO CIVIL, HIDRÁULICA OU ELÉTRICA E DE OUTRAS OBRAS SEMELHANTES, INCLUSIVE SONDAGEM, PERFURAÇÃO E POÇOS, ESCAVAÇÃO, DRENAGEM E IRRIGAÇÃO, TERRAPLANAGEM, PAVIMENTAÇÃO, CONCRETAGEM E A INSTALAÇÃO E MONTAGEM DE PRODUTOS, PEÇAS E EQUIPAMENTOS (EXCETO O FORNECIMENTO DE MERCADORIAS PRODUZIDAS PELO PRESTADOR DE SERVIÇOS FORA DO LOCAL DA PRESTAÇÃO DOS SERVIÇOS, QUE FICA SUJEITO AO ICMS)

Valor do Serviço (RS)	Qtd.	Desconto (RS)	Dedução (RS)	Base de Cálculo (RS)	Aliquota (%)	Valor do ISS (RS)	Total (RS)
48.482,95	1,00	0,00	29.089,77	19.393,18	0,00	0,00	48.482,95

VALOR TOTAL DA NOTA = R\$ 48.482,95

Retenções

INSS (RS)	PIS (RS)	Cofins (RS)	C.S.L.L (RS)	IRRF (RS)
0,00	0,00	0,00	0,00	0,00
ISSQN (RS)	Outras Deduções (RS)	Total das Retenções (RS)	Valor Líquido da Nota (RS)	
0,00	0,00	0,00	48.482,95	

Outras Informações

- Serviço Tributado no Município: SANTO ANTÔNIO DO LESTE - MT
 - NFSE é emitida com respaldo da Lei Municipal nº 5616/2008 e Decreto Municipal 6627/2012.
 - Não gera ISS no Município de origem. ISS devido no local da prest. do serviço
 - Procon/Rondonópolis - Rua Arnaldo Estevan, 1002, Centro Rondonópolis - Fone (66) 34115295/5296. Procon/Cuiabá - Av. Historiador Rubens de Mendonça, 917, Araés, Cuiabá - Fone (66) 36138500 ou 151.



Os serviços foram executados

Suaal.

Os serviços foram executados e por
mim atestados.
Eng^o José Teodoro Neto
Port.: 036 / 2016
CREA: 120776286-5/RN



Governo do Estado de Mato Grosso
Secretaria de Estado de Infraestrutura e Logística - Sinfra

SUPERINTENDÊNCIA DE CONTROLE DA EXECUÇÃO DE OBRAS


PROGRAMAÇÃO DE PAGAMENTOS DE OBRAS											
Nº 118/17											
Data: 14/03/2017											
DISCRIMINAÇÃO		FATURAMENTO									
CREDOR	PROCESSO	I.C.	MEDIÇÃO	VALOR DO CONTRATO	PAGO ATÉ ESTA DATA	SALDO DO CONTRATO	VALOR DESTA PROGRAMAÇÃO	NOTA DE EMPENHO	GRUPO DESP.	FONTE	SALDO DE CONTRATO ATUAL
Tripolo	75853/17	140/13	Req.34º Med.	47.206.688,79	43.433.514,70	3.773.174,09	48.482,95	17.000.271-6	44.90.51	137	R\$ 3.586.414,84
TOTAL PROGRAMADO							48.482,95				

OBS.:Ref. Aos Serv. De Pavimentação asfáltica Rodovia Pavimentada na Rodovia MT-336, conforme IC - 140/13

AUTORIZO:


Engº Marcos Catalano Correa

Secretario Adjunto de Obras


Engº Marciane Prevedello Curvo
Secretaria Adjunta de Administração Sistemática





ATESTADO DE CONFORMIDADE P/ EXECUÇÃO DE OBRAS E SERVIÇOS DE ENGENHARIA

Processo nº: 75853/2017 Contrato nº: 1210/2013
 Vigência: _____ Empresa Contratada: Trupalos
 Resumo do Objeto: Ref. 34º. medicina Ref.

Legislação de regência: Lei nº 8.666/1993.

N.	REQUISITO	SIM	NÃO	N/A	FLS
01.	A nota fiscal foi atestada pelo fiscal ou pela comissão de fiscalização designada?	<input checked="" type="checkbox"/>	<input type="checkbox"/>	<input type="checkbox"/>	Reprova processo
02.	A respeito da cláusula contratual – DAS CONDIÇÕES DE PAGAMENTO, os documentos necessários foram juntados ao processo, como por exemplo: medição dos serviços, GFIP, comprovante de recolhimento do INSS, e etc.	<input type="checkbox"/>	<input type="checkbox"/>	<input checked="" type="checkbox"/>	Reprova processo
03.	O fiscal ou a comissão de fiscalização assinou a medição dos serviços?	<input checked="" type="checkbox"/>	<input type="checkbox"/>	<input type="checkbox"/>	Reprova processo
04.	No processo de medição/pagamento consta relatório fotográfico que demonstre a execução da obra ou serviço de engenharia?	<input type="checkbox"/>	<input type="checkbox"/>	<input checked="" type="checkbox"/>	Reprova processo
05.	Há comprovação e conferência pela fiscalização dos serviços executados?	<input checked="" type="checkbox"/>	<input type="checkbox"/>	<input type="checkbox"/>	Reprova processo
06.	Houve serviços apresentados na medição, porém não aprovados pela fiscalização?	<input type="checkbox"/>	<input checked="" type="checkbox"/>	<input type="checkbox"/>	
07.	Para a obra, existe contrato com empresa supervisora/Gerenciadora?	<input type="checkbox"/>	<input checked="" type="checkbox"/>	<input type="checkbox"/>	
08.	Se existe empresa supervisora/Gerenciadora, foi juntado relatório de supervisão dos serviços/obra?	<input type="checkbox"/>	<input checked="" type="checkbox"/>	<input type="checkbox"/>	
09.	Foi Apresentado Midia Digital (CD/PENDRIVE) com as Fotos do Referido Relatório de Medição do contrato para ser registrado no Sistema Geo-Obras?	<input type="checkbox"/>	<input checked="" type="checkbox"/>	<input type="checkbox"/>	Reprova processo

Cuiabá, 15 de Março de 2017.

Assinatura do responsável pelo preenchimento

 Silvio Pereira
 Assessor Técnico
 SINFRA/MT



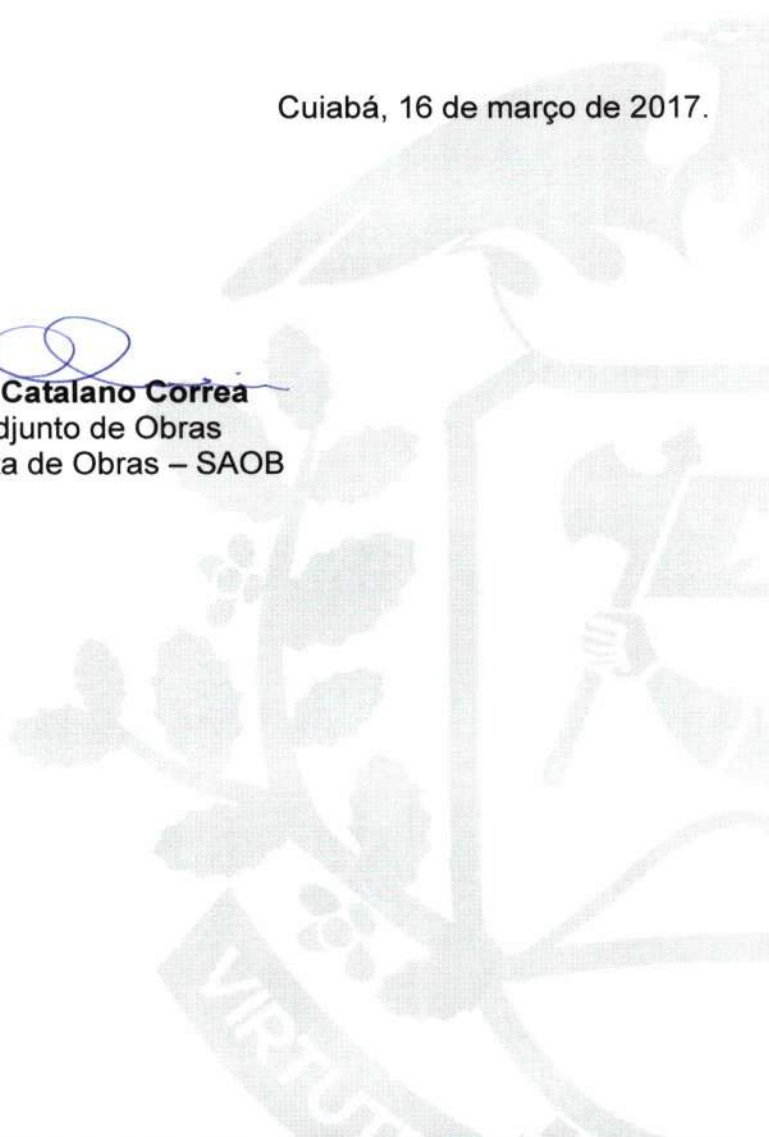
TRÂMITE DE PROCESSO

SAOB/SINFRA
Folha nº 19
Ass.

PROTOCOLO Nº	75853
EXERCÍCIO	2017
PARTE INTERESSADA	CONSTRUTORA TRIPOLO LTDA
CONTRATO	140/2013
ASSUNTO	REAJUSTAMENTO
UNIDADE DE DESTINO	CGEO - COORDENADORIA DE GESTÃO DO GEOBRAS
INFORMAÇÃO	ENCAMINHAMENTO DE PROCESSO PARA INSERÇÃO NO SISTEMA GEOBRAS E POSTERIOR ENVIO A SAADS PARA AUTORIZAÇÃO DE LIQUIDAÇÃO E PAGAMENTO

Cuiabá, 16 de março de 2017.

Eng.º Marcos Catalano Correa
Secretário Adjunto de Obras
Secretaria Adjunta de Obras – SAOB



2011-10-10
10:00 AM
10:00 AM
10:00 AM





COORDENADORIA DE GEO-OBRAS CGEO <cgeo@sinfra.mt.gov.br>



CADASTRO IC 140-13

COORDENADORIA DE GEO-OBRAS CGEO <cgeo@sinfra.mt.gov.br>

16 de março de 2017 16:18

Para: MARCIANE PREVEDELLO CURVO <marcianecurvo@sinfra.mt.gov.br>, JANAINA CRISTINA DA SILVA <janainasilva@sinfra.mt.gov.br>, CGFO - Coordenadoria de Gestão Financeira das Obras <cgfo@sefaz.mt.gov.br>, saoc@sefaz.mt.gov.br

Cco: Greziele Ferreira de Oliveira <grezieleoliveira@sinfra.mt.gov.br>, Cristiano Carvalho de Andrade <cristianoandrade@sinfra.mt.gov.br>

Boa tarde,

Conforme acordado em Nota Técnica nº 0062/2015 – SATE/SEFAZ, estabelecida pela Portaria nº 051/GSF/SEFAZ/2015, na data 15/04/2015, que regulamenta os procedimentos de gestão financeira.

Enviamos abaixo informações e seus respectivos anexos, solicitando o cadastro do contrato seguinte:

CÓDIGO DO CREDOR: **2003.04888-3**

NOME DO CREDOR: **CONSTRUTORA TRIPOLO LTDA**

CPF/CNPJ: **04.879.275/0001-06**

IC: **140/2013 - 34º Medição Provisória**

34º Medição Reajustamento


SUBCONTA: **218**

EMPENHO: **25101000117000271-6**

PROCESSO: **75853/2017**

78486/2017

2 anexos

 **34º Medição Reajuste.xlsx**
7975K

 **34º Medição.xlsx**
7975K

Obras/Serviços por Execução Indireta (Detalhado)

SECRETARIA DE ESTADO DE INFRAESTRUTURA E LOGISTICA

GEO-OBRAS - CADASTRO DE OBRAS PÚBLICAS

Secretaria de Controle Externo de Obras e Serviços de Engenharia
Telefone: (65)3613-7631 / (65)3613-7632
e-mail: engenharia@tce.mt.gov.br



Total de Obras/Serviços: 1

Filtros: - Contrato Nº: 140 - Ano: 2013

Objeto	
Objeto: Pavimentação de Rodovia, da Rodovia MT-336, Trecho: Fim do Trecho Pavimentado – Divisa Santo Antônio do Leste/ Primavera do Leste – Entº MT-130, com extensão de 51,05 Km.	
Contratada	
Razão Social: CONSTRUTORA TRIPOLLO LTDA	
Detalhes	
Endereço da Obra:	
Endereço: MT - 336	
Bairro: Trecho: Fim do trecho Pavimentado - Divisa Santo Antônio do Leste/Primavera do Leste Entº MT - 130	
Cidade: PRIMAVERA DO LESTE	
CEP: 78.850-000	
Dados Gerais:	
Tipo de Serviço: Pavimentação Asfáltica	
Tipo de Obra: Rodovia Pavimentada	
Sector Beneficiado: Infra-estrutura e Transporte	
Bem Público: Aos serviços de Pavimentação asfáltica Rodovia MT - 336	
Origem de Recursos	
Origem: Federal	
Valor Estimado: R\$ 43.371.414,52	
Total Valor Estimado: R\$ 43.371.414,52	
Localização	
Latitude: S 14° 58' 03,22" Longitude: W 54° 03' 47,12" Descrição do ponto Geo-referenciado: Fim	
Latitude: S 14° 54' 04,00" Longitude: W 53° 41' 08,55" Descrição do ponto Geo-referenciado: Inicio	
Engenheiro de Fiscalização	
Engenheiro: JOSÉ TEODORO NETO	
Documentos de Engenheiro Fiscalização	
Tipo: ART do fiscal da Obra / Serviço	
Tipo: ART do fiscal da Obra / Serviço	
Nome: ART FISC (2).pdf	
Descrição: ART FISC 2	
Nome: ART FISC (1).pdf	
Descrição: ART FISC 1	
Tamanho: 593.4 KB	
Tamanho: 905.4 KB	
Prazo de Execução Inicial (dias): 540	
Modalidade: Concorrência Pública	
Tipo do Objeto: Obra	
Nº/Ano: 001/2013	
Código: 25361	
Inclusão: 12/11/2013	

Inclusão: 26/08/2013

Inclusão: 07/03/2013

Inclusão: 12/11/2013

Inclusão: 12/11/2013

Inclusão: 12/11/2013

Inclusão: 12/11/2013



Engenheiro de Fiscalização

Documentos de Engenheiro Fiscalização

Nome: Portaria 140 13 NOVO I.pdf
Descrição: Portaria
Tamanho: 105.6 KB
Inclusão: 12/11/2013

Engenheiro de Execução

Engenheiro: EVERSON TOMOYOSHI OGAWA

Inclusão: 12/11/2013

Documentos de Engenheiro Execução

Início Atividade: 12/07/2013

Tipo: ART do responsável pela execução da Obra / Serviço

Nome: ART CONT.pdf
Descrição: ART CONT
Tamanho: 388.7 KB
Inclusão: 12/11/2013

Situação da Obra/Serviço

Data Situação: 29/04/2015
Situação: Reiniciada

Inclusão: 18/08/2015

Descrição: OR

Data Publicação: 10/08/2015
Publicação: Diário Oficial do Estado

Documentos da Situação

Tipo: Ordem de Reinício da Obra / Serviço

Nome: 140-13.pdf
Descrição: OR
Tamanho: 412.2 KB
Inclusão: 18/08/2015

Data Situação: 01/12/2014
Situação: Paralisada

Inclusão: 18/08/2015

Descrição: OR

Data Publicação: 17/12/2014
Publicação: Diário Oficial do Estado

Documentos da Situação

Tipo: Ordem de Paralisação da Obra / Serviço

Nome: 140-13.pdf
Descrição: OP
Tamanho: 377.5 KB
Inclusão: 18/08/2015

Data Situação: 12/07/2013
Situação: Iniciada

Inclusão: 12/11/2013

Descrição: OIS

Data Publicação: 02/08/2013
Publicação: Diário Oficial do Estado

Documentos da Situação

Tipo: Ordem de Início de Execução da Obra / Serviço

Nome: OIS 140 2.013.pdf
Descrição: OIS
Tamanho: 9.6 KB
Inclusão: 12/11/2013

Medição da Obra/Serviço

Nº Medição: MR / Vinc.: 73733 (Cód: 73776)

Inclusão: 14/09/2016

Data da Medição: 06/07/2016

Tipo de Medição: Medição de reajuste
Observação: 27º Medição Reajustamento

Valor: R\$ 204.421,27
Período: 01/06/2016 a 30/06/2016

Documentos da Medição

Tipo: Medição de reajuste

Nome: 27º Medição Reajuste.xlsx
Descrição: 27º Medição Reajustamento
Tamanho: 8.7 MB
Inclusão: 14/09/2016

Nº Medição: MR / Vinc.: 78629 (Cód: 78631)

Inclusão: 16/03/2017

Data da Medição: 08/11/2016

Tipo de Medição: Medição de reajuste
Observação: 31º Medição Reajustamento

Valor: R\$ 206.659,52
Período: 01/10/2016 a 31/10/2016

Documentos da Medição

Tipo: Medição de reajuste

Nome: 31º Medição Reajuste.xlsx
Descrição:
Tamanho: 8.2 MB
Inclusão: 16/03/2017

Nº Medição: MR / Vinc.: 78636 (Cód: 78637)

Inclusão: 16/03/2017

Data da Medição: 01/02/2017

Tipo de Medição: Medição de reajuste
Observação: 34º Medição Reajustamento

Valor: R\$ 48.482,95
Período: 01/01/2017 a 31/01/2017

Documentos da Medição

Tipo: Medição de reajuste

Nome: 34º Medição Reajuste.xlsx
Descrição:
Tamanho: 8.2 MB
Inclusão: 16/03/2017

Medição da Obra/Serviço

Nº Medição: MR / Vinc.: 50132 (Cód.: 59513) Tipo de Medição: Medição de reajuste Valor: R\$ 124.663,13 Período: 01/10/2013 a 31/10/2013 Inclusão: 19/12/2014
Data da Medição: 17/11/2014 Observação: 4º Medição Reajustamento

Documentos da Medição

Tipo: Medição de reajuste Nome: 4a Medição reajuste_OK.xlsx Tamanho: 1.4 MB Inclusão: 19/12/2014
Descrição: MEDIÇÃO DE REAJUSTAMENTO

Nº Medição: MR / Vinc.: 70213 (Cód.: 70527)

Data da Medição: 06/05/2016 Tipo de Medição: Medição de reajuste Valor: R\$ 963.784,44 Período: 01/04/2016 a 30/04/2016 Inclusão: 24/05/2016
Observação: 25º Medição Reajustamento

Documentos da Medição

Tipo: Medição de reajuste Nome: 25a Medição reajuste_OK.xlsx Tamanho: 1.6 MB Inclusão: 24/05/2016
Descrição: 25º Medição Reajuste

Nº Medição: MR / Vinc.: 54863 (Cód.: 59522)

Data da Medição: 17/11/2014 Tipo de Medição: Medição de reajuste Valor: R\$ 265.905,51 Período: 01/01/2014 a 31/01/2014 Inclusão: 19/12/2014
Observação: 7º Medição Reajustamento

Documentos da Medição

Tipo: Medição de reajuste Nome: 7a Medição reajuste_OK.xlsx Tamanho: 1.7 MB Inclusão: 19/12/2014
Descrição: 7º Medição de Reajustamento

Nº Medição: MR / Vinc.: 52737 (Cód.: 59521)

Data da Medição: 17/11/2014 Tipo de Medição: Medição de reajuste Valor: R\$ 209.879,88 Período: 01/12/2013 a 31/12/2013 Inclusão: 19/12/2014
Observação: 6º Medição Reajustamento

Documentos da Medição

Tipo: Medição de reajuste Nome: 6a Medição reajuste_OK.xlsx Tamanho: 1.6 MB Inclusão: 19/12/2014
Descrição: 6º Medição de Reajustamento

Nº Medição: MR / Vinc.: 56662 (Cód.: 59533)

Data da Medição: 17/11/2014 Tipo de Medição: Medição de reajuste Valor: R\$ 188.184,27 Período: 01/07/2014 a 31/07/2014 Inclusão: 19/12/2014
Observação: 13º Medição Reajustamento

Documentos da Medição

Tipo: Medição de reajuste Nome: 13a Medição reajuste_OK.xlsx Tamanho: 1.7 MB Inclusão: 19/12/2014
Descrição: 13º Medição de Reajustamento

Nº Medição: MR / Vinc.: 75215 (Cód.: 75216)

Data da Medição: 06/09/2016 Tipo de Medição: Medição de reajuste Valor: R\$ 118.072,34 Período: 01/08/2016 a 31/08/2016 Inclusão: 26/10/2016
Observação: 29º Medição Reajustamento

Documentos da Medição

Tipo: Medição de reajuste Nome: 29º Medição Reajuste.xlsx Tamanho: 7.7 MB Inclusão: 26/10/2016
Descrição: 29º Medição Reajuste

Nº Medição: MR / Vinc.: 54939 (Cód.: 59528)

Data da Medição: 17/11/2014 Tipo de Medição: Medição de reajuste Valor: R\$ 45.897,55 Período: 01/04/2014 a 30/04/2014 Inclusão: 19/12/2014
Observação: 10º Medição Reajustamento

Documentos da Medição

Tipo: Medição de reajuste Nome: 10a Medição reajuste_OK.xlsx Tamanho: 1.7 MB Inclusão: 19/12/2014
Descrição: 10º Medição de Reajustamento

Nº Medição: MR / Vinc.: 54918 (Cód.: 59526)

Data da Medição: 17/11/2014 Tipo de Medição: Medição de reajuste Valor: R\$ 57.655,09 Período: 01/03/2014 a 31/03/2014 Inclusão: 19/12/2014
Observação: 9º Medição Reajustamento

Documentos da Medição

Tipo: Medição de reajuste Nome: 9a Medição reajuste_OK.xlsx Tamanho: 1.7 MB Inclusão: 19/12/2014
Descrição: 9º Medição de Reajustamento



Medição da Obra/Serviço

Nº Medição: MR / Vinc.: 54940 (Cód.: 59529)

Data da Medição: 17/11/2014

Tipo de Medição: Medição de reajuste
Observação: 11º Medição Reajustamento

Valor: R\$ 37.235,62

Período: 01/05/2014 a 31/05/2014

Inclusão: 19/12/2014

Documentos da Medição

Tipo: Medição de reajuste

Nome: 11a Medição reajuste_OK.xlsx
Descrição: 11º Medição de Reajustamento

Tamanho: 1.7 MB

Inclusão: 19/12/2014

Nº Medição: MR / Vinc.: 54917 (Cód.: 59525)

Data da Medição: 17/11/2014

Tipo de Medição: Medição de reajuste
Observação: 8º Medição Reajustamento

Valor: R\$ 94.423,74

Período: 01/02/2014 a 28/02/2014

Inclusão: 19/12/2014

Documentos da Medição

Tipo: Medição de reajuste

Nome: 8a Medição reajuste_OK.xlsx
Descrição: 8º Medição de Reajustamento

Tamanho: 1.7 MB

Inclusão: 19/12/2014

Nº Medição: MR / Vinc.: 69534 (Cód.: 70510)

Data da Medição: 01/04/2016

Tipo de Medição: Medição de reajuste
Observação: 24º Medição Reajustamento

Valor: R\$ 395.949,74

Período: 01/03/2016 a 31/03/2016

Inclusão: 24/05/2016

Documentos da Medição

Tipo: Medição de reajuste

Nome: 24a Medição reajuste_OK.xlsx
Descrição: 24º Medição Reajustamento

Tamanho: 1.6 MB

Inclusão: 24/05/2016

Nº Medição: MR / Vinc.: 52296 (Cód.: 59520)

Data da Medição: 17/11/2014

Tipo de Medição: Medição de reajuste
Observação: 5º Medição Reajustamento

Valor: R\$ 107.985,00

Período: 01/11/2013 a 30/11/2013

Inclusão: 19/12/2014

Documentos da Medição

Tipo: Medição de reajuste

Nome: 5a Medição reajuste_OK.xlsx
Descrição: Reajustamento 5º Medição

Tamanho: 1.5 MB

Inclusão: 19/12/2014

Nº Medição: MR / Vinc.: 75560 (Cód.: 75561)

Data da Medição: 04/10/2016

Tipo de Medição: Medição de reajuste
Observação: 30º Medição Reajustamento

Valor: R\$ 89.956,32

Período: 01/09/2016 a 30/09/2016

Inclusão: 10/11/2016

Documentos da Medição

Tipo: Medição de reajuste

Nome: 30º Medição Reajuste.xlsx
Descrição: 30º Medição Reajuste

Tamanho: 8.6 MB

Inclusão: 10/11/2016

Nº Medição: MR / Vinc.: 73870 (Cód.: 75213)

Data da Medição: 04/08/2016

Tipo de Medição: Medição de reajuste
Observação: 28º Medição Reajustamento

Valor: R\$ 238.310,55

Período: 01/07/2016 a 31/07/2016

Inclusão: 26/10/2016

Documentos da Medição

Tipo: Medição de reajuste

Nome: 28º Medição Reajuste.xlsx
Descrição: 28º Medição Reajuste

Tamanho: 8.7 MB

Inclusão: 26/10/2016

Nº Medição: MR / Vinc.: 67693 (Cód.: 70283)

Data da Medição: 03/12/2015

Tipo de Medição: Medição de reajuste
Observação: 20º Medição Reajustamento

Valor: R\$ 200.522,17

Período: 01/11/2015 a 30/11/2015

Inclusão: 12/05/2016

Documentos da Medição

Tipo: Medição de reajuste

Nome: 20º Medição Reajuste.xlsx
Descrição: 20º Medição reajuste

Tamanho: 2.1 MB

Inclusão: 12/05/2016

Nº Medição: MR / Vinc.: 56207 (Cód.: 59531)

Data da Medição: 17/11/2014

Tipo de Medição: Medição de reajuste
Observação: 12º Medição Reajustamento

Valor: R\$ 166.181,27

Período: 01/06/2014 a 30/06/2014

Inclusão: 19/12/2014

Documentos da Medição

Tipo: Medição de reajuste

Nome: 12a Medição reajuste_OK.xlsx
Descrição: 12º Medição de Reajustamento

Tamanho: 1.7 MB

Inclusão: 19/12/2014

Medição da Obra/Serviço

Nº Medição: MR / Vinc.: 71532 (Cód.: 72013)

Tipo de Medição: Medição de reajuste

Valor: R\$ 442.661,70

Período: 01/05/2016 a 31/05/2016

Inclusão: 14/07/2016

Data da Medição: 13/07/2016

Observação: 26º Medição Reajustamento

Documentos da Medição

Tipo: Medição a preços iniciais

Nome: 26º Medição R.xlsx

Tamanho: 8.5 MB

Inclusão: 14/07/2016

Descrição: 26º Medição Reajuste

Nº Medição: MPI / 1 (Cód.: 49794)

Tipo de Medição: Medição a preços iniciais

Valor: R\$ 1.994.507,70

Período: 12/07/2013 a 31/07/2013

Inclusão: 12/11/2013

Data da Medição: 02/08/2013

Observação: 1º Medição Provisória

Documentos da Medição

Tipo: Medição a preços iniciais

Nome: 1ª MEDIÇÃO MT-336 (1).xls

Tamanho: 2.8 MB

Inclusão: 12/11/2013

Descrição: MPI

Nº Medição: MPI / 2 (Cód.: 49795)

Tipo de Medição: Medição a preços iniciais

Valor: R\$ 2.249.916,62

Período: 01/08/2013 a 31/08/2013

Inclusão: 12/11/2013

Data da Medição: 02/09/2013

Observação: 2º Medição Provisória

Documentos da Medição

Tipo: Medição a preços iniciais

Nome: 2ª MEDIÇÃO MT-336.xls

Tamanho: 3.0 MB

Inclusão: 12/11/2013

Descrição: MPI

Nº Medição: MPI / 3 (Cód.: 50131)

Tipo de Medição: Medição a preços iniciais

Valor: R\$ 2.710.835,28

Período: 01/09/2013 a 30/09/2013

Inclusão: 29/11/2013

Data da Medição: 02/10/2013

Observação: 3º Medição Provisória

Documentos da Medição

Tipo: Medição a preços iniciais

Nome: 3ª MEDIÇÃO MT-336.xls

Tamanho: 3.5 MB

Inclusão: 29/11/2013

Descrição: 3º MEDIÇÃO

Nº Medição: MPI / 4 (Cód.: 50132)

Tipo de Medição: Medição a preços iniciais

Valor: R\$ 1.711.665,11

Período: 01/10/2013 a 31/10/2013

Inclusão: 29/11/2013

Data da Medição: 02/11/2013

Observação: 4º Medição Provisória

Documentos da Medição

Tipo: Medição a preços iniciais

Nome: 4ª MEDIÇÃO MT-336.xls

Tamanho: 3.4 MB

Inclusão: 29/11/2013

Descrição: 4º MEDIÇÃO

Nº Medição: MPI / 5 (Cód.: 52296)

Tipo de Medição: Medição a preços iniciais

Valor: R\$ 1.884.584,53

Período: 01/11/2013 a 30/11/2013

Inclusão: 19/03/2014

Data da Medição: 02/12/2013

Observação: 5º Medição Provisória

Documentos da Medição

Tipo: Medição a preços iniciais

Nome: 5ª MEDIÇÃO MT-336.xlsx

Tamanho: 2.5 MB

Inclusão: 19/03/2014

Descrição: 5º Medição

Nº Medição: MPI / 6 (Cód.: 52737)

Tipo de Medição: Medição a preços iniciais

Valor: R\$ 3.517.421,51

Período: 01/12/2013 a 31/12/2013

Inclusão: 04/04/2014

Data da Medição: 02/01/2014

Observação: 6º Medição Provisória

Documentos da Medição

Tipo: Medição a preços iniciais

Nome: 6ª MEDIÇÃO MT-336.xlsx

Tamanho: 2.6 MB

Inclusão: 04/04/2014

Descrição: 6º medição

Nº Medição: MPI / 7 (Cód.: 54663)

Tipo de Medição: Medição a preços iniciais

Valor: R\$ 3.724.065,49

Período: 01/01/2014 a 31/01/2014

Inclusão: 25/06/2014

Data da Medição: 03/02/2014

Observação: 7º Medição Provisória

Documentos da Medição

Tipo: Medição a preços iniciais

Nome: 7ª MEDIÇÃO MT-336_CORRIGIDA.xls

Tamanho: 7.6 MB

Inclusão: 25/06/2014

Descrição: 7º Medição

Medição da Obra/Serviço

Nº Medição: MPI / 8 (Cód: 54917)

Data da Medição: 03/03/2014

Tipo de Medição: Medição a preços iniciais
Observação: 8º Medição Provisória

Valor: R\$ 1.258.983,43

Período: 01/02/2014 a 28/02/2014

Inclusão: 04/07/2014

Documentos da Medição

Tipo: Medição a preços iniciais

Nome: 8ª MEDIÇÃO MT-336.xls
Descrição: 8º medição

Tamanho: 8.3 MB

Inclusão: 04/07/2014

Nº Medição: MPI / 9 (Cód: 54918)

Data da Medição: 03/04/2014

Tipo de Medição: Medição a preços iniciais
Observação: 9º Medição Provisória

Valor: R\$ 923.152,96

Período: 01/03/2014 a 31/03/2014

Inclusão: 04/07/2014

Documentos da Medição

Tipo: Medição a preços iniciais

Nome: 9ª MEDIÇÃO MT-336.xls
Descrição: 9º medição

Tamanho: 8.1 MB

Inclusão: 04/07/2014

Nº Medição: MPI / 10 (Cód: 54939)

Data da Medição: 03/05/2014

Tipo de Medição: Medição a preços iniciais
Observação: 10º Medição Provisória

Valor: R\$ 725.878,83

Período: 01/04/2014 a 30/04/2014

Inclusão: 07/07/2014

Documentos da Medição

Tipo: Medição a preços iniciais

Nome: 10ª MEDIÇÃO MT-336.xls
Descrição: 10º medição

Tamanho: 8.3 MB

Inclusão: 07/07/2014

Nº Medição: MPI / 11 (Cód: 54940)

Data da Medição: 03/06/2014

Tipo de Medição: Medição a preços iniciais
Observação: 11º Medição Provisória

Valor: R\$ 581.707,87

Período: 01/05/2014 a 31/05/2014

Inclusão: 07/07/2014

Documentos da Medição

Tipo: Medição a preços iniciais

Nome: 11ª MEDIÇÃO MT-336.xls
Descrição: 11º medição

Tamanho: 8.1 MB

Inclusão: 07/07/2014

Nº Medição: MPI / 12 (Cód: 56207)

Data da Medição: 03/07/2014

Tipo de Medição: Medição a preços iniciais
Observação: 12º Medição Provisória

Valor: R\$ 3.028.908,53

Período: 01/06/2014 a 30/06/2014

Inclusão: 22/08/2014

Documentos da Medição

Tipo: Medição a preços iniciais

Nome: 12º Medição.xls
Descrição: 12º Medição Provisória

Tamanho: 8.0 MB

Inclusão: 22/08/2014

Nº Medição: MPI / 13 (Cód: 56662)

Data da Medição: 03/08/2014

Tipo de Medição: Medição a preços iniciais
Observação: 13º Medição Provisória

Valor: R\$ 4.068.597,85

Período: 01/07/2014 a 31/07/2014

Inclusão: 11/09/2014

Documentos da Medição

Tipo: Medição a preços iniciais

Nome: 13º Medição.xls
Descrição: 13º Medição

Tamanho: 8.5 MB

Inclusão: 11/09/2014

Nº Medição: MPI / 14 (Cód: 64625)

Data da Medição: 02/09/2014

Tipo de Medição: Medição a preços iniciais
Observação: 14º Medição Provisória

Valor: R\$ 0,00

Período: 29/04/2015 a 31/05/2015

Inclusão: 16/09/2015

Documentos da Medição

Tipo: Medição a preços iniciais

Nome: 14ª MEDIÇÃO IC 140-13.xls
Descrição: 14º Medição Provisória

Tamanho: 3.6 MB

Inclusão: 16/09/2015

Nº Medição: MPI / 15 (Cód: 64626)

Data da Medição: 02/09/2014

Tipo de Medição: Medição a preços iniciais
Observação: 15º Medição Provisória

Valor: R\$ 0,00

Período: 01/06/2015 a 30/06/2015

Inclusão: 16/09/2015

Documentos da Medição

Tipo: Medição a preços iniciais

Nome: 15ª MEDIÇÃO IC 140-13.xls
Descrição: 15º Medição Provisória

Tamanho: 3.6 MB

Inclusão: 16/09/2015

Medição da Obra/Serviço

Nº Medição: MPI / 16 (Cód: 64627)
Data da Medição: 02/09/2014

Tipo de Medição: Medição a preços iniciais
Observação: 16° Medição Provisória

Valor: R\$ 0,00

Período: 01/07/2015 a 31/07/2015

Inclusão: 16/09/2015

Documentos da Medição

Tipo: Medição a preços iniciais

Tamanho: 3.6 MB

Inclusão: 16/09/2015

Nome: 16ª MEDIÇÃO IC 140-13.xls
Descrição: 16° Medição Provisória

Nº Medição: MPI / 17 (Cód: 64629)

Data da Medição: 03/09/2015

Tipo de Medição: Medição a preços iniciais
Observação: 17° Medição Provisória

Valor: R\$ 2.385.647,67

Período: 01/08/2015 a 31/08/2015

Inclusão: 16/09/2015

Documentos da Medição

Tipo: Medição a preços iniciais

Tamanho: 9.5 MB

Inclusão: 16/09/2015

Nome: 17ª MEDIÇÃO IC 140-13.xls
Descrição: 17° Medição Provisória

Nº Medição: MPI / 18 (Cód: 67691)

Data da Medição: 16/10/2015

Tipo de Medição: Medição a preços iniciais
Observação: 18° Medição Provisória

Valor: R\$ 0,00

Período: 01/09/2015 a 30/09/2015

Inclusão: 28/01/2016

Documentos da Medição

Tipo: Medição a preços iniciais

Tamanho: 9.7 MB

Inclusão: 28/01/2016

Nome: 18ª MEDIÇÃO MT-336.xls
Descrição: 18° Medição Provisória

Nº Medição: MPI / 19 (Cód: 67692)

Data da Medição: 09/11/2015

Tipo de Medição: Medição a preços iniciais
Observação: 19° Medição Provisória

Valor: R\$ 0,00

Período: 01/10/2015 a 31/10/2015

Inclusão: 28/01/2016

Documentos da Medição

Tipo: Medição a preços iniciais

Tamanho: 9.7 MB

Inclusão: 28/01/2016

Nome: 19ª MEDIÇÃO MT-336.xls
Descrição: 19° Medição Provisória

Nº Medição: MPI / 20 (Cód: 67693)

Data da Medição: 03/12/2015

Tipo de Medição: Medição a preços iniciais
Observação: 20° Medição Provisória

Valor: R\$ 860.397,06

Período: 01/11/2015 a 30/11/2015

Inclusão: 28/01/2016

Documentos da Medição

Tipo: Medição a preços iniciais

Tamanho: 8.3 MB

Inclusão: 28/01/2016

Nome: 20ª MEDIÇÃO MT-336.xls
Descrição: 20° Medição Provisória

Nº Medição: MPI / 21 (Cód: 69529)

Data da Medição: 01/01/2016

Tipo de Medição: Medição a preços iniciais
Observação: 21° Medição Provisória

Valor: R\$ 0,00

Período: 01/12/2015 a 31/12/2015

Inclusão: 12/04/2016

Documentos da Medição

Tipo: Medição a preços iniciais

Tamanho: 8.2 MB

Inclusão: 12/04/2016

Nome: 21ª MEDIÇÃO MT-336.xls
Descrição: 21° Medição

Nº Medição: MPI / 22 (Cód: 69530)

Data da Medição: 01/02/2016

Tipo de Medição: Medição a preços iniciais
Observação: 22° Medição Provisória

Valor: R\$ 0,00

Período: 01/01/2016 a 31/01/2016

Inclusão: 12/04/2016

Documentos da Medição

Tipo: Medição a preços iniciais

Tamanho: 8.2 MB

Inclusão: 12/04/2016

Nome: 22ª MEDIÇÃO MT-336.xls
Descrição: 22° Medição

Nº Medição: MPI / 23 (Cód: 69531)

Data da Medição: 01/03/2016

Tipo de Medição: Medição a preços iniciais
Observação: 23° Medição Provisória

Valor: R\$ 0,00

Período: 01/02/2016 a 29/02/2016

Inclusão: 12/04/2016

Documentos da Medição

Tipo: Medição a preços iniciais

Tamanho: 8.2 MB

Inclusão: 12/04/2016

Nome: 23ª MEDIÇÃO MT-336.xls
Descrição: 23° Medição

Inclusão: 12/04/2016
24
5

Medição da Obra/Serviço

Nº Medição: MPI / 24 (Cód: 69534)

Data da Medição: 01/04/2016

Tipo de Medição: Medição a preços iniciais

Observação: 24º Medição Provisória

Valor: R\$ 1.806.550,55

Período: 01/03/2016 a 31/03/2016

Inclusão: 12/04/2016

Documentos da Medição

Tipo: Medição a preços iniciais

Nome: 24º Medição.xls

Descrição: 24º Medição Provisória

Tamanho: 8.9 MB

Inclusão: 12/04/2016

Nº Medição: MPI / 25 (Cód: 70213)

Data da Medição: 06/05/2016

Tipo de Medição: Medição a preços iniciais

Observação: 25º Medição Provisória

Valor: R\$ 4.384.631,75

Período: 01/04/2016 a 30/04/2016

Inclusão: 11/05/2016

Documentos da Medição

Tipo: Medição a preços iniciais

Nome: 25º MEDIÇÃO MT-336.xlsx

Descrição: 25º Medição

Tamanho: 4.7 MB

Inclusão: 11/05/2016

Nº Medição: MPI / 26 (Cód: 71532)

Data da Medição: 13/06/2016

Tipo de Medição: Medição a preços iniciais

Observação: 26º Medição Provisória

Valor: R\$ 2.023.016,01

Período: 01/05/2016 a 31/05/2016

Inclusão: 30/06/2016

Documentos da Medição

Tipo: Medição a preços iniciais

Nome: 26º Medição.xlsx

Descrição: 26º Medição Provisória

Tamanho: 8.5 MB

Inclusão: 30/06/2016

Nº Medição: MPI / 27 (Cód: 73733)

Data da Medição: 06/07/2016

Tipo de Medição: Medição a preços iniciais

Observação: 27º Medição Provisória

Valor: R\$ 931.295,14

Período: 01/06/2016 a 30/06/2016

Inclusão: 13/09/2016

Documentos da Medição

Tipo: Medição a preços iniciais

Nome: 27º Medição.xlsx

Descrição: 27º Medição

Tamanho: 8.7 MB

Inclusão: 13/09/2016

Nº Medição: MPI / 28 (Cód: 73870)

Data da Medição: 04/08/2016

Tipo de Medição: Medição a preços iniciais

Observação: 28º Medição Provisória

Valor: R\$ 1.096.271,26

Período: 01/07/2016 a 31/07/2016

Inclusão: 15/09/2016

Documentos da Medição

Tipo: Medição a preços iniciais

Nome: 28º Medição a.xlsx

Descrição: 28º Medição

Tamanho: 8.7 MB

Inclusão: 15/09/2016

Nº Medição: MPI / 29 (Cód: 75215)

Data da Medição: 06/09/2016

Tipo de Medição: Medição a preços iniciais

Observação: 29º Medição Provisória

Valor: R\$ 529.340,42

Período: 01/08/2016 a 31/08/2016

Inclusão: 26/10/2016

Documentos da Medição

Tipo: Medição a preços iniciais

Nome: 29º Medição.xlsx

Descrição: 29º Medição

Tamanho: 7.7 MB

Inclusão: 26/10/2016

Nº Medição: MPI / 30 (Cód: 75560)

Data da Medição: 04/10/2016

Tipo de Medição: Medição a preços iniciais

Observação: 30º Medição Provisória

Valor: R\$ 288.854,44

Período: 01/09/2016 a 30/09/2016

Inclusão: 10/11/2016

Documentos da Medição

Tipo: Medição a preços iniciais

Nome: 30º Medição.xlsx

Descrição: 30º Medição

Tamanho: 8.6 MB

Inclusão: 10/11/2016

Nº Medição: MPI / 31 (Cód: 78829)

Data da Medição: 08/11/2016

Tipo de Medição: Medição a preços iniciais

Observação: 31º Medição Provisória

Valor: R\$ 747.284,69

Período: 01/10/2016 a 31/10/2016

Inclusão: 16/03/2017

Documentos da Medição

Tipo: Medição a preços iniciais

Nome: 31º MEDIÇÃO MT-336_1.xlsx

Descrição:

Tamanho: 8.2 MB

Inclusão: 16/03/2017

Medição da Obra/Serviço

Nº Medição: MPI / 32 (Cod: 78633) Tipo de Medição: Medição a preços iniciais Valor: R\$ 0,00 Período: 01/11/2016 a 30/11/2016 Inclusão: 16/03/2017
 Data da Medição: 01/12/2016 Observação: 32ª Medição Provisória

Documentos da Medição

Tipo: Medição a preços iniciais
 Nome: 32ª MEDIÇÃO MT-336.xlsx Tamanho: 9.0 MB Inclusão: 16/03/2017
 Descrição:

Nº Medição: MPI / 33 (Cod: 78634)

Data da Medição: 02/01/2017 Tipo de Medição: Medição a preços iniciais Valor: R\$ 0,00 Período: 01/12/2016 a 31/12/2016 Inclusão: 16/03/2017
 Observação: 33ª Medição Provisória

Documentos da Medição

Tipo: Medição a preços iniciais
 Nome: 33ª MEDIÇÃO MT-336.xlsx Tamanho: 9.0 MB Inclusão: 16/03/2017
 Descrição:

Nº Medição: MPI / 34 (Cod: 78636)

Data da Medição: 01/02/2017 Tipo de Medição: Medição a preços iniciais Valor: R\$ 186.759,25 Período: 01/01/2017 a 31/01/2017 Inclusão: 16/03/2017
 Observação: 34ª Medição Provisória

Documentos da Medição

Tipo: Medição a preços iniciais
 Nome: 34ª Medição.xlsx Tamanho: 8.2 MB Inclusão: 16/03/2017
 Descrição:

Aditivo da Obra/Serviço

Nº/Ano: 02/2016 Prazo Ex. Aditado (dias): 146 Srv. Acrescidos: R\$ 0,00 Srv. Decrescidos: R\$ 0,00 Valor Aditado: R\$ 0,00 Inclusão: 05/04/2016
 Nº/Ano: 01/2015 Prazo Ex. Aditado (dias): 360 Srv. Acrescidos: R\$ 0,00 Srv. Decrescidos: R\$ 0,00 Valor Aditado: R\$ 0,00 Inclusão: 17/06/2015

Resumo da Obra/Serviço**Valores da Obra/Serviço (R\$):**

Valor Inicial: R\$ 40.597.659,23 Valor Total Medido: R\$ 43.620.273,95
 Valor Total Aditado: R\$ 0,00 Valor Total Material: R\$ 0,00
 Valor Final: R\$ 40.597.659,23 Valor Total Máquina/Equipamentos: R\$ 0,00
 Valor Total Medido: R\$ 43.620.273,95 Valor Total Executado: R\$ 43.620.273,95
 Valor Total Reajustes: R\$ 4.206.832,06

Prazos de Execução da Obra/Serviço (dias):

Prazo de Execução Inicial (dias): 540 Quantidade de Dias em Execução: 1195
 Prazo Execução Total Aditado (dias): 506 Quantidade de Dias Paralisada: 149
 Prazo Execução Final (dias): 1046





DESPACHO

À SAADS

Srª Marciane Curvo.

Secretária Adjunta da Área Sistêmica

ASSUNTO: Medição inserida no GEO-OBRAS

Srª Secretária Adjunta de Sistêmica,

Encaminho à Vossa presença o processo de medição de obras devidamente inserido no sistema Geo-obras, assim como, espelho anexo do email a SEFAZ para cadastro.

Devolvemos a este setor para andamento.

Atenciosamente,


Grezile Ferreira de Oliveira

Coordenadora Geo-Obras/ CGEO- SINFRA



ESTADO DE MATO GROSSO
PREFEITURA MUNICIPAL DE RONDONÓPOLIS
CERTIDÃO NEGATIVA DE DÉBITO-CND 1239 / 2017



Tipo do Contribuinte Contribuinte Geral - Pessoa Jurídica Inscrição: 821853		
Contribuinte CONSTRUTORA TRIPOLO LTDA	C.N.P.J./C.P.F. 04879275000106	
Logradouro / Número / Quadra / Lote/ Unidade / CEP RUA FERNANDO CORREA DA COSTA, Nº: 3787 78700100		
Bairro: JD. BELO HORIZONTE	Cidade: RONDONOPOLIS	
N.º de Autenticidade: 64XACB.C9C.EC1		Validade 10/04/2017

CERTIFICA, atendendo o pedido constante do requerimento protocolado, e de conformidade com as informações prestadas pelo Departamento de Lançamento e Arrecadação de Tributos, que encontra-se quite com os cofres municipais até a presente data, com referência nos TRIBUTOS MUNICIPAIS, inclusive DÍVIDA ATIVA.
Reservando-se porém, o direito desta Prefeitura Municipal, cobrar na forma da Lei, qualquer débito em atraso constituído posteriormente.



PREFEITURA MUNICIPAL DE RONDONÓPOLIS
SECRETARIA MUNICIPAL DE RECEITA
CND VÁLIDA
TAXA RECOLHIDA


VALDECIR FETTERIN
SECRETÁRIO MUNICIPAL DE
RECEITA

RONALDO MOTA DE MORAES
GERENTE DEPTO LÇNTO E
ARRECAÇÃO

HEDIANE FRANCIELLE DE
OLIVEIRA
Servidor Responsável

Certidão emitida às 16:30:13 do dia 09/02/2017

Verifique atentamente as informações descritas nesta certidão



Santo Antônio do Leste

GOVERNO MUNICIPAL

Vivendo um novo tempo, construindo uma nova história

ADM. 2017 / 2020



CERTIDAO NEGATIVA DE DEBITOS MUNICIPAIS 001/2017

CERTIFICO, para os devidos fins e para que produza efeitos legais que o contribuinte **CONSTRUTORA TRIPOLO LTDA**, inscrito no CNPJ: 04.879.275/0001-06, que em busca realizada até esta data em nossos arquivos, não foram constatados nenhum débito nesta coordenadoria de arrecadação e tributos. Ressalvado o direito de a Fazenda Municipal cobrar e inscrever quaisquer dívidas de responsabilidade do sujeito passivo acima identificado que vierem a ser apuradas.

OBS: Validade por 30 dias a partir da data de emissão deste documento.

Por ser a expressão da verdade assino a presente certidão.

Santo Antonio do Leste - MT, 03 de Março de 2017.

Vilmar de Souza

Coord. de Arrecadação e Tributos

Coordenadoria de Arrecadação e Tributos

e-mail: prefeitura@santoantoniодоleste.mt.gov.br

**Secretaria de Estado
de Fazenda**



**Governo do Estado
de Mato Grosso**



Data: 02/03/2017 - 19:25:36

**CERTIDÃO POSITIVA COM EFEITOS DE CERTIDÃO NEGATIVA DE
DÉBITOS E OUTRAS IRREGULARIDADES FISCAIS - CPNDI Nº:
0018890492**

**CERTIDÃO REFERENTE A PENDÊNCIAS TRIBUTÁRIAS E NÃO TRIBUTÁRIAS
CONTROLADAS PELA SEFAZ/MT, PARA FINS DE PARTICIPAÇÃO EM LICITAÇÕES
PÚBLICAS**

Data de emissão: **02/03/2017**

Hora de emissão: **19:25:36**

Certidão fornecida para a Inscrição Estadual : **013.206.342-5**

Nome: **CONSTRUTORA TRIPOLO LTDA**

CERTIFICAMOS que, consultadas as bases informatizadas ao sistema de processamento de dados da CNDI, da Secretaria de Estado de Fazenda, conforme parâmetros constantes no Anexo I da Portaria nº 24/2005-SEFAZ, relativamente ao Contribuinte acima indicado, bem como aos seus sócios e demais empresas de cujo capital social aquele participe e da(s) sua(s) matriz e filiais, até a data e hora em epígrafe, constatamos a(s) ocorrências(s) adiante descrita(s).

Fica ressalvado o direito de a Fazenda Pública do Estado de Mato Grosso exigir valores relativos a tributos estaduais e seus acréscimos legais, mesmo lançados, bem como em razão de posterior lançamento ou apuração, ou decorrentes de inexatidão da informação prestada pelo contribuinte ou, ainda, do restabelecimento da exigibilidade do crédito tributário, inclusive quando objeto de NAI e/ou acordo de parcelamento ou suspenso.

OBS. A presente Certidão não alcança débitos fiscais já encaminhados para inscrição em Dívida Ativa, de competência da Procuradoria Geral do Estado, nem o cumprimento de obrigações principais ou acessórias, cujo controle ainda não esteja informatizado ou integrado ao sistema da CNDI/SEFAZ.

A autenticidade desta Certidão deverá ser confirmada via Internet: www.sefaz.mt.gov.br

Certidão valida até: **31/03/2017**.

Fornecimento gratuito, salvo quando a impressão for efetuada por unidade fazendária, mediante requerimento do interessado.

Código de Autenticação : **TKK97TL2977BA22U**

Página 1 de 2

© Copyright 2001-2017 Secretaria de Estado de Fazenda de Mato Grosso - Todos os direitos reservados



**Secretaria de Estado
de Fazenda**



**Governo do Estado
de Mato Grosso**

Data: 02/03/2017 - 19:25:36

**CERTIDÃO POSITIVA COM EFEITOS DE CERTIDÃO NEGATIVA DE
DÉBITOS E OUTRAS IRREGULARIDADES FISCAIS - CPNDI N°:
0018890492**

**CERTIDÃO REFERENTE A PENDÊNCIAS TRIBUTÁRIAS E NÃO TRIBUTÁRIAS
CONTROLADAS PELA SEFAZ/MT, PARA FINS DE PARTICIPAÇÃO EM LICITAÇÕES
PÚBLICAS**

Data de Emissão: **02/03/2017**

Hora de Emissão: **19:25:36**

RESSALVAS RELATIVAS A PARCELAMENTOS FISCAIS EM DIA E DÉBITOS SUSPENSOS
**13.206.342-5 - CONSTRUTORA TRIPOLO LTDA - Contribuinte com parcelamento de débitos
regular(em dia) no Sistema de Conta Corrente Fiscal**
**13.206.342-5 - CONSTRUTORA TRIPOLO LTDA - Contribuinte com débito suspenso no Sistema de
Conta Corrente Fiscal**

A autenticidade desta Certidão deverá ser confirmada via Internet: www.sefaz.mt.gov.br

Certidão valida até **31/03/2017**.

Fornecimento gratuito, salvo quando a impressão for efetuada por unidade fazendária,
mediante requerimento do interessado

Código de Autenticidade : **TKK97TL2977BA22U**

Página **2** de **2**

[Retornar](#)

© Copyright 2001-2017 Secretaria de Estado de Fazenda de Mato Grosso - Todos os direitos reservados



MATO GROSSO ESTADO DE TRANSFORMAÇÃO

CERTIDÃO NEGATIVA

Certifico que o requerente abaixo identificado não consta no rol de devedores inscritos em Dívida Ativa. Todavia fica ressalvado o Direito da Fazenda Pública do Estado de Mato Grosso inscrever e cobrar os direitos apurados após expedição da presente.

NOME

CONSTRUTORA TRIPOLO LTDA

LOCALIZAÇÃO

ENDEREÇO: RUA FERNANDO CORREA DA COSTA, nº 3787, SALA - B
BAIRRO: JARDIM BELO HORIZONTE
MUNICÍPIO: Rondonópolis UF: MT
CEP: 78.705-600

CNPJ

04.879.275/0001-06

SÓCIOS

CPF/CNPJ	NOME/RAZÃO SOCIAL
712.937.281-87	FAUSTO PRESOTTO BORTOLINI
902.505.321-15	FERNANDO PRESOTTO BORTOLINI



Cuiabá, 17/02/2017

Responsável pela Expedição

Divino Jardim

Assessor Técnico III - Mat. 103307

Procurador(a) do Estado

Romes Júlio Tomaz
Procurador do Estado
OAB-MT 3791

OBSERVAÇÕES

- 1 - Esta certidão tem validade por apenas 90 (noventa) dias.
- 2 - Qualquer rasura tornará nulo este documento.
- 3 - Autenticador desta certidão: SDW5Z94OD6TET8JAXMX2WR6EU5YFLW

N.º Proc. Órgão	N.º CDA	Tipo do Processo	Situação
-----------------	---------	------------------	----------



MINISTÉRIO DA FAZENDA
Secretaria da Receita Federal do Brasil
Procuradoria-Geral da Fazenda Nacional

**CERTIDÃO POSITIVA COM EFEITOS DE NEGATIVA DE DÉBITOS RELATIVOS AOS
 TRIBUTOS FEDERAIS E À DÍVIDA ATIVA DA UNIÃO**

Nome: CONSTRUTORA TRIPOLLO LTDA
CNPJ: 04.879.275/0001-06

Ressalvado o direito de a Fazenda Nacional cobrar e inscrever quaisquer dívidas de responsabilidade do sujeito passivo acima identificado que vierem a ser apuradas, é certificado que:

1. constam débitos administrados pela Secretaria da Receita Federal do Brasil (RFB), com a exigibilidade suspensa, nos termos do art. 151 da Lei nº 5.172, de 25 de outubro de 1966 - Código Tributário Nacional (CTN), ou objeto de decisão judicial que determina sua desconsideração para fins de certificação da regularidade fiscal; e
2. constam nos sistemas da Procuradoria-Geral da Fazenda Nacional (PGFN) débitos inscritos em Dívida Ativa da União com exigibilidade suspensa nos termos do art. 151 do CTN, ou garantidos mediante bens ou direitos, ou com embargos da Fazenda Pública em processos de execução fiscal, ou objeto de decisão judicial que determina sua desconsideração para fins de certificação da regularidade fiscal.

Conforme disposto nos arts. 205 e 206 do CTN, este documento tem os mesmos efeitos da certidão negativa.

Esta certidão é válida para o estabelecimento matriz e suas filiais e, no caso de ente federativo, para todos os órgãos e fundos públicos da administração direta a ele vinculados. Refere-se à situação do sujeito passivo no âmbito da RFB e da PGFN e abrange inclusive as contribuições sociais previstas nas alíneas 'a' a 'd' do parágrafo único do art. 11 da Lei nº 8.212, de 24 de julho de 1991.

A aceitação desta certidão está condicionada à verificação de sua autenticidade na Internet, nos endereços <<http://www.receita.fazenda.gov.br>> ou <<http://www.pgfn.fazenda.gov.br>>.

Certidão emitida gratuitamente com base na Portaria Conjunta RFB/PGFN nº 1.751, de 02/10/2014.
 Emitida às 03:06:57 do dia 29/09/2016 <hora e data de Brasília>.
 Válida até 28/03/2017.

Código de controle da certidão: **0121.3478.3C8F.EC67**
 Qualquer rasura ou emenda invalidará este documento.

Observações RFB:

Contribuinte possui arrolamento de bens, conforme Lei nº 9532/1997.



IMPRIMIR VOLTAR



Certificado de Regularidade do FGTS - CRF

Inscrição: 04879275/0001-06
Razão Social: CONSTRUTORA TRIPOLO LTDA
Nome Fantasia: CONSTRUTORA TRIPOLO LTDA
Endereço: R FERNANDO CORREA DA COSTA 3787 SALA B / JARDIM BELO
HORIZON / RONDONOPOLIS / MT / 78705-600

A Caixa Econômica Federal, no uso da atribuição que lhe confere o Art. 7, da Lei 8.036, de 11 de maio de 1990, certifica que, nesta data, a empresa acima identificada encontra-se em situação regular perante o Fundo de Garantia do Tempo de Serviço - FGTS.

O presente Certificado não servirá de prova contra cobrança de quaisquer débitos referentes a contribuições e/ou encargos devidos, decorrentes das obrigações com o FGTS.

Validade: 06/03/2017 a 04/04/2017

Certificação Número: 2017030609565030491605

Informação obtida em 06/03/2017, às 09:56:50.

A utilização deste Certificado para os fins previstos em Lei está condicionada à verificação de autenticidade no site da Caixa:
www.caixa.gov.br



PODER JUDICIÁRIO
JUSTIÇA DO TRABALHO

CERTIDÃO NEGATIVA DE DÉBITOS TRABALHISTAS

Nome: CONSTRUTORA TRIPOLO LTDA

(MATRIZ E FILIAIS) CNPJ: 04.879.275/0001-06

Certidão nº: 123591983/2017

Expedição: 24/01/2017, às 15:06:51

Validade: 22/07/2017 - 180 (cento e oitenta) dias, contados da data de sua expedição.

Certifica-se que **CONSTRUTORA TRIPOLO LTDA (MATRIZ E FILIAIS)**, inscrito(a) no CNPJ sob o nº **04.879.275/0001-06**, **NÃO CONSTA** do Banco Nacional de Devedores Trabalhistas.

Certidão emitida com base no art. 642-A da Consolidação das Leis do Trabalho, acrescentado pela Lei nº 12.440, de 7 de julho de 2011, e na Resolução Administrativa nº 1470/2011 do Tribunal Superior do Trabalho, de 24 de agosto de 2011.

Os dados constantes desta Certidão são de responsabilidade dos Tribunais do Trabalho e estão atualizados até 2 (dois) dias anteriores à data da sua expedição.

No caso de pessoa jurídica, a Certidão atesta a empresa em relação a todos os seus estabelecimentos, agências ou filiais.

A aceitação desta certidão condiciona-se à verificação de sua autenticidade no portal do Tribunal Superior do Trabalho na Internet (<http://www.tst.jus.br>).

Certidão emitida gratuitamente.

INFORMAÇÃO IMPORTANTE

Do Banco Nacional de Devedores Trabalhistas constam os dados necessários à identificação das pessoas naturais e jurídicas inadimplentes perante a Justiça do Trabalho quanto às obrigações estabelecidas em sentença condenatória transitada em julgado ou em acordos judiciais trabalhistas, inclusive no concernente aos recolhimentos previdenciários, a honorários, a custas, a emolumentos ou a recolhimentos determinados em lei; ou decorrentes de execução de acordos firmados perante o Ministério Público do Trabalho ou Comissão de Conciliação Prévia.



PROC N°: _____ 75853/2017 _____

FLS.: 35 _____ - _____ - _____

DATA.: 16 / 03 / 2017

À
SUOF,

Em atenção ao documento que inaugura o presente processo, encaminho os autos para pagamento, considerando comprovação de regularidade fiscal da Empresa.

CERTIDÕES


VENCIMENTO

Prefeitura Rondonópolis	- folha 27	10/04/2017
Prefeitura Santo Antônio Leste	- folha 28	03/04/2017
SEFAZ – MT	- folha 29/30	31/03/2017
PGE	- folha 31	17/05/2017
Receita Federal	- folha 32	28/03/2017
Caixa Econômica	- folha 33	04/04/2017
Trabalhista	- folha 34	22/07/2017

ISSQN

Com relação ao comprovante de ISSQN, convém lembrar que, a referência inicial é estabelecida pela data da emissão da nota fiscal, ou seja: **14/03/2017**, a empresa tem até o mês **ABRIL/2017** para cumprimento da obrigação.

Diante do exposto AUTORIZO pagamento da medição e posterior encarte do comprovante de ISSQN ao processo.


Eng.ª Civil Marciane Presello Curvo
Secretária Adjunta de Administração
Sistêmica/SINFRA



Processo nº **75853** / 2017
Data: 16/03/2017



À COFIN,

Encaminhamos processo para liquidação e pagamento.

Jefferson Marcos Delgado da Silva
Superintendência de Orçamento, Finanças e Contabilidade.
SUOF/SAADS/SINFRA

RETENÇÕES		CONSTRUTORA TRIPOLO LTDA
Número da Nota Fiscal/DANFE		686
Valor da Nota Fiscal		R\$ 48.482,95
Emissão Nota Fiscal		14/03/2017
Credor		CONSTRUTORA TRIPOLO LTDA
Cálculo do Imposto de Renda		
Valor Tributável		1,50%
Valor da Retenção		R\$ 0,00
Cálculo do ISS / CBA		
Valor Tributável (Base de Cálculo)		
Percentual		5,00%
Valor da Retenção		R\$ 0,00
Cálculo do INSS		
Valor Tributável		19.393,18
Percentual		3,50%
Valor da Retenção		678,76
Valor líquido da NF-E		R\$ 47.804,19
C-MT		
	17/03/2017	

COFIN SINTERA
Folha nº 37
Rub. 90

19/03/17
[Handwritten Signature]



Fls: 38

Coordenadoria Financeira

Termo de Conformidade Documental para Pagamento

Empresa: <i>Trijolo</i>	
Processo: <i>75853/17</i>	IC: <i>340/13</i>
Período da Despesa:	Empenho:
Produto/serviço:	Notas Fiscais:

Nº	Quesito	Sim	Não	N/A	Página
1	O documento fiscal está atestado pelo fiscal do contrato? (Art. 67 da Lei nº 8666/93).	X			
2	A nota fiscal de aquisição de bens patrimoniais móveis ou material de consumo registrada pela Gerência de Patrimônio? (Manual SIGPAT).			X	
3	Em caso de obras, as planilhas de Medição, Cronograma Físico Financeiro e Controle Financeiro foram apresentadas e atestadas pelo fiscal do contrato? (Art. 63, §2º, III da Lei nº 8666/93).	X			
4	Foi emitida a programação de pagamento, indicando o nome do credor, processo, contrato/convênio/acordo/termo, objeto, valor do contrato, saldo do contrato, nº do empenho, fonte e valor do pagamento, de acordo com a nota fiscal, devidamente autorizado pelo Superintendente e Secretário Adjunto da área demandante da despesa?	X			
5	A Certidão Negativa ou Positiva de Débitos Fiscais com Efeito de Negativa da Fazenda Estadual, emitida pela SEFAZ-MT, para recebimento da Administração Pública, foi apresentada e está válida? (Decreto Estadual nº 8.199/2006).	X			
6	A Certidão Negativa da Procuradoria Geral do Estado foi apresentada e está válida? (Orientação Técnica CGE 011/2016).	X			
7	A Certidão de Débitos Relativos a Créditos Tributários Federais e à Dívida Ativa da União foi apresentada e está válida? (Decreto Estadual nº 8.199/2006).	X			
8	A Certidão de Regularidade do FGTS – CRF foi apresentada e está válida? (Decreto Estadual nº 8.199/2006).	X			
9	A Certidão Negativa ou Positiva de Débitos da Fazenda Municipal do local de domicílio do credor foi apresentada e está válida? (Decreto Estadual nº 8.199/2006).	X			
10	O documento de arrecadação municipal e comprovante de recolhimento foi apresentado? (Lei Estadual nº 10.162/2014 e Lei Complementar Federal nº 116/2003).				
11	No caso de obras, foi devidamente inserida a medição no GEOBRAS e consta no processo a comprovação?	X			
12	Em caso de pagamento de despesas relativas à cessão de mão de obra foi apresentada a folha de pagamento, juntamente com a GEFIP?			X	

Elaborado por: Cristiano C. Andrade, Fernanda C. Alencar, Fransuise A. Souza, Luciana Lima. C. Campos	Aprovado por: Jefferson Marcos Delgado da Silva	Data da última revisão: 19/08/2016
---	--	---------------------------------------



Nº	Quesito	Sim	Não	N/A	Página
13	No caso de pagamento de despesas de exercícios anteriores a 2015, excetuando Restos a Pagar inscritos, a despesa foi ratificada nos termos da Portaria SINFRA nº 018/2016?			X	
14	Foi emitido o despacho autorizativo para pagamento da despesa pelo Ordenador de Despesa e pelo Superintendente da SUOF?	X			

Medida Judicial

Número do processo judicial Ação a ser executada

Observações

Responsável pelo check-list

Data

17/03/17

Assinatura

Elaborado por:
Cristiano C. Andrade, Fernanda C. Alencar,
Fransuise A. Souza, Luciana Lima. C. Campos

Aprovado por:
Jefferson Marcos Delgado da Silva

Data da última revisão:
19/08/2016

**Estado de Mato Grosso**FIPLAN - Sistema Integrado de Planejamento, Contabilidade e Finanças
SECRETARIA ADJUNTA DO TESOUREO ESTADUAL - SATE/SEFAZ

LIQ		LIQUIDAÇÃO		25101.0001.17.000285-0
Nº EMP: 25101.0001.17.000271-6			Data do Doctº: 17/03/2017	
Nº PED: 25101.0001.17.000346-6			Data de pagamento: 17/03/2017	
Nº CAD:		Nº NOBLIST:		Nº DOTLIST:
Órgão: 25 Secretaria de Estado de Infraestrutura e Logística				
Unidade Orçamentária: 25101 SECRETARIA DE ESTADO DE INFRAESTRUTURA E LOGÍSTICA				
Unidade Gestora: 25101.0001 Geral				
Data de Liberação: *** **		Liberador de Pagamento: *** **		
Liquidação Escritural: Não		Regularização: Não	Dotação Orçamentária: 25101.0001.26.782.338.1287.0500.449000000.137.1.1	
Elemento de Despesa: 51 - OBRAS E INSTALACOES		Elemento - Exercícios Anteriores: *** **		
Nº NEX:*** **				
Forma pagamento: Nota de Ordem Bancária (NOB)		Código Bancário: 03643.00218	Banco + Agência + C/C (débito Órgão): 001.3834.000000001042719-8	
Pagamento Disponibilidade RP: 001.3834.000000001042719-8		Valor Liquidação: *** 48.482,95	QUARENTA E OITO MIL E QUATROCENTOS E OITENTA E DOIS REAIS E NOVENTA E CINCO CENTAVOS *** **	
Histórico: PROCESSO 75853/2017 , IC 140/2013 ,referente 34º medição DE REAJUSTAMENTO periodo 01/01/17 á 31/01/17 , (conforme o despacho de autorização de pagamento da pag 35), NF 686				
Código do credor: 2003.04888-3		Credor: Construtora Tripolo Ltda		
CPF/CNPJ: 04.879.275/0001-06		Município UF: Rondonópolis - MT	Nº Processo de Pagamento 59185/2014	
Forma de Recebimento: Crédito em conta corrente - Banco do Brasil				
Banco + Agência + C/C: 001.4205.000000000024397-3				

DADOS DA DIÁRIA

Nº OS: *** **	Data de Início da Viagem: *** **
	Data de Retorno da Viagem: *** **

CONTRATOS E CONVÊNIOS

Nº Contrato: 25101000000014013	Término da vigência: *** **
Nº Convênio: *** **	

CONTROLE DO SALDO A LIQUIDAR

Valor total do empenho (R\$) *** 3.799.132,00	Saldo a liquidar (R\$) *** 48.482,95	Esta liquidação (R\$) *** 48.482,95	Saldo a liquidar atual (R\$) *** 0,00
---	--	---	---

CONTROLE DE SALDO EM LIQUIDAÇÃO

Valor total do empenho (R\$) *** 3.799.132,00	Saldo em liquidação (R\$) *** 48.482,95	Esta liquidação (R\$) *** 48.482,95	Saldo em liquidação atual (R\$) *** 0,00
---	---	---	--



LIQ		LIQUIDAÇÃO		25101.0001.17.000285-0	
OBRIGAÇÕES FISCAIS - CONSIGNAÇÕES					
IRRF (R\$):	*** 0,00	ISS município (R\$)	*** 0,00	Município:	*****
INSS (R\$):	*** 678,76	MTPREV (R\$):	*** 0,00	Outras consignações (R\$):	*** 0,00
Observações: Indicativo de Situação da LIQ:LIQ Normal					

Valor Líquido:	*** 47.804,19	QUARENTA E SETE MIL E OITOCENTOS E QUATRO REAIS E DEZENOVE CENTAVOS *** *****
-----------------------	---------------	--

CLASSIFICAÇÃO DA DESPESA POR SUBELEMENTO		
Natureza Despesa	Descrição	Valor
4.4.90.51.51.006	Pavimentação de rodovias ruas praças e logradouros	*** 48.482,95
TOTAL DA LIQUIDAÇÃO:		*** 48.482,95
CONSIGNAÇÕES LÍQUIDAS POR CREDOR		
Código	Descrição	Valor
1995.00850-0	Instituto Nacional do Seguro Social	*** 678,76
TOTAL LÍQUIDO DAS CONSIGNAÇÕES:		*** 678,76

**Estado de Mato Grosso**

FIPLAN - Sistema Integrado de Planejamento, Contabilidade e Finanças
SECRETARIA ADJUNTA DO TESOUREO ESTADUAL - SATE/SEFAZ

75853 / 17




NOB	NOTA DE ORDEM BANCÁRIA	25101.0001.17.000484-2
Data de Emissão: 21/03/2017		
Nº NOBLIST:		Nº DOTLIST:
Unidade Orçamentária: 25101 - SECRETARIA DE ESTADO DE INFRAESTRUTURA E LOGÍSTICA		
Unidade Gestora: 0001 - Geral		
Código Bancário: 03643.00218	Banco + Agência + C/C: 001.3834.000000001042719-8	Regularização: Não
		Nº NEX : ***
SOLICITAMOS AO Banco do Brasil S/A CREDITAR AO(S) FAVORECIDO(S) ABAIXO RELACIONADO(S), LEVANDO A DÉBITO DA CONTA Nº 001.3834.000000001042719-8.		
Código do Credor: 2003.04888-3		
Credor: Construtora Tripolo Ltda		
CPF/CNPJ: 04.879.275/0001-06		Município UF: Rondonópolis MT
Nº EMP: 25101.0001.17.000271-6		Fonte de Recurso: 137
Nº LIQ: 25101.0001.17.000285-0		Tipo de OB: 32-CRED.BB C/Float
Nº Processo de Pagamento: 59185/2014		
NOB/Fatura Fato 54: Não		
Banco + Agência + C/C: 001.4205.000000000024397-3	Valor da Operação (R\$): *** 47.804,19	Valor por Extenso: QUARENTA E SETE MIL E OITOCENTOS E QUATRO REAIS E DEZENOVE CENTAVOS ***** ***** *****
Os processos acima relacionados foram regularmente liquidados e encontra-se em condição de pagamento. <i>Fransuise Albuquerque Sousa</i> Coordenadora Financeira Chefe do Núcleo Setorial de Finanças (NSF)	AUTORIZO O PAGAMENTO <i>Marciane Prevedello Curvo</i> 006469 - Marciane Prevedello Curvo ORDENADOR DE DESPESA	
Observações: Situação da NOB: Nota de Ordem Bancária (NOB) Normal Indicativo de Transmissão: Documento eletrônico do Banco do Brasil		






1ª Via - INSS - 2ª Via CONTRIBUINTE

 PREVIDÊNCIA SOCIAL	MINISTÉRIO DA PREVIDÊNCIA SOCIAL - MPS INSTITUTO NACIONAL DO SEGURO SOCIAL - INSS SECRETARIA DA RECEITA PREVIDENCIÁRIA - SRP GUIA DA PREVIDÊNCIA SOCIAL - GPS		3 - CÓDIGO DE PAGAMENTO	2640	
			4 - COMPETÊNCIA	03/2017	
		5 - IDENTIFICADOR		04.879.275/0001-06	
1 - NOME OU RAZÃO SOCIAL / FONE / ENDEREÇO CNPJ 04.879.275/0001-06 CONSTRUTORA TRIPOLLO LTDA R FERNANDO CORREA DA COSTA 3787 SALA B JARDIM BELO HORIZONTE RONDONOPOLIS MT CEP 78705-600		6 - VALOR DO INSS		678,76	
		7 -			
		8 -			
2 - VENCIMENTO (Uso exclusivo INSS)		20/04/2017		9 - VALOR OUTRAS ENTIDADES	0,00
ATENÇÃO: É vedada a utilização de GPS para recolhimento de receita de valor inferior ao estipulado em resolução publicada pelo INSS. A receita que resultar valor inferior deverá ser adicionada à contribuição ou importância correspondente nos meses subsequentes, até que o total seja igual ou superior ao valor mínimo fixado.		10 - ATM/MULTA E JUROS		0,00	
		11 - TOTAL		678,76	
AUTENTICAÇÃO BANCÁRIA					

1ª Via - INSS - 2ª Via CONTRIBUINTE

 PREVIDÊNCIA SOCIAL	MINISTÉRIO DA PREVIDÊNCIA SOCIAL - MPS INSTITUTO NACIONAL DO SEGURO SOCIAL - INSS SECRETARIA DA RECEITA PREVIDENCIÁRIA - SRP GUIA DA PREVIDÊNCIA SOCIAL - GPS		3 - CÓDIGO DE PAGAMENTO	2640	
			4 - COMPETÊNCIA	03/2017	
		5 - IDENTIFICADOR		04.879.275/0001-06	
1 - NOME OU RAZÃO SOCIAL / FONE / ENDEREÇO CNPJ 04.879.275/0001-06 CONSTRUTORA TRIPOLLO LTDA R FERNANDO CORREA DA COSTA 3787 SALA B JARDIM BELO HORIZONTE RONDONOPOLIS MT CEP 78705-600		6 - VALOR DO INSS		678,76	
		7 -			
		8 -			
2 - VENCIMENTO (Uso exclusivo INSS)		20/04/2017		9 - VALOR OUTRAS ENTIDADES	0,00
ATENÇÃO: É vedada a utilização de GPS para recolhimento de receita de valor inferior ao estipulado em resolução publicada pelo INSS. A receita que resultar valor inferior deverá ser adicionada à contribuição ou importância correspondente nos meses subsequentes, até que o total seja igual ou superior ao valor mínimo fixado.		10 - ATM/MULTA E JUROS		0,00	
		11 - TOTAL		678,76	
AUTENTICAÇÃO BANCÁRIA					

**Estado de Mato Grosso**FIPLAN - Sistema Integrado de Planejamento, Contabilidade e Finanças
SECRETARIA ADJUNTA DO TESOUREO ESTADUAL - SATE/SEFAZ

NOB	NOTA DE ORDEM BANCÁRIA	25101.0001.17.000482-6
------------	-------------------------------	-------------------------------

Data de Emissão: 21/03/2017

N° NOBLIST:

N° DOTLIST:

Unidade Orçamentária:

25101 - SECRETARIA DE ESTADO DE INFRAESTRUTURA E LOGÍSTICA

Unidade Gestora:

0001 - Geral

Código Bancário:

03643.00218

Banco + Agência + C/C:

001.3834.000000001042719-8

Regularização:

Não

N° NEX :

SOLICITAMOS AO Banco do Brasil S/A CREDITAR AO(S) FAVORECIDO(S) ABAIXO RELACIONADO(S), LEVANDO A DÉBITO DA CONTA N° 001.3834.000000001042719-8.

Código do Credor: 1995.00850-0

Credor: Instituto Nacional do Seguro Social

CPF/CNPJ: 29.979.036/0001-40

Município UF: Brasília DF

N° EMP: 25101.0001.17.000271-6

Fonte de Recurso: 137

N° LIQ: 25101.0001.17.000285-0

N° Processo de Pagamento: 59185/2014

Tipo de OB:

39-FAT S/ BARRA

NOB/Fatura Fato 54: Não

Banco + Agência + C/C:

Valor da Operação (R\$):

*** 678,76

Valor por Extenso:

SEISCENTOS E SETENTA E
OITO REAIS E SETENTA E
SEIS CENTAVOS *****

Os processos acima relacionados foram regularmente liquidados e encontra-se em condição de pagamento.

Franciise Albuquerque Souza
Coordenadora Financeira_____
Chefe do Núcleo Setorial de Finanças (NSF)


AUTORIZO O PAGAMENTO

006469 - Marciane Prevedello Curvo
ORDENADOR DE DESPESA

Observações:

Situação da NOB: Nota de Ordem Bancária (NOB) Normal
Indicativo de Transmissão: Documento eletrônico do Banco do Brasil**DETALHAMENTO DO PAGAMENTO DA FATURA**

Tipo Fatura	Subtipo Fatura	Código de Barras	Tributo	Valor	N° Autenticação
Sem Código de Barras	GPS		2640	678,76	E73243C7F52A1 C52





DESPACHO

À SAADS,

Conforme despacho autorizado, solicitamos requerer junto à empresa o comprovante de recolhimento do ISSQN para que possamos dar continuidade nos procedimentos.

Atenciosamente,

FRANSUISE ALBUQUERQUE SOUZA

*Coordenadora Financeira
COFIN/SUOF/SAADS/SINFRA*



LUCIANA DE LIMA CANDIDO CAMPOS <lucianacampos@sinfra.mt.gov.br>

Pedido de ISSQN quitado

LUCIANA DE LIMA CANDIDO CAMPOS <lucianacampos@sinfra.mt.gov.br>

25 de maio de 2017 11:38

Para: Cassio Pansolin <cassio.pansolin@tripolo.com.br>, MARCIANE PREVEDELLO CURVO <marcianecurvo@sinfra.mt.gov.br>, JEFFERSON MARCOS DELGADO DA SILVA <jeffersonsilva@sinfra.mt.gov.br>

Boa tarde,

Considerando notificação expedida anteriormente, informo que a empresa ainda não apresentou as seguintes guias de ISSQN's das notas fiscais abaixo relacionadas:

NF 646, 647, 668, 669, 690, 691 - serviço prestado em Paranatinga
NF 671, 685, 686, 694 - Serviço prestado em Santo Antonio do Leste
NF 385 - Serviço prestado em Nobres
NF 346 - Serviço prestado em Campo Verde

Desde já agradeço e estou no aguardo do comprovante para baixa da pendência.


Luciana Campos
Sinfra/MT
3613-6657



LUCIANA DE LIMA CANDIDO CAMPOS <lucianacampos@sinfra.mt.gov.br>



Pedido de ISSQN quitado

LUCIANA DE LIMA CANDIDO CAMPOS <lucianacampos@sinfra.mt.gov.br>

3 de julho de 2017 16:59

Para: Paulo Silva <paulo-asilva@hotmail.com>, Cassio Pansolin <cassio.pansolin@tripolo.com.br>, MARCIANE PREVEDELLO CURVO <marcianecurvo@sinfra.mt.gov.br>, JEFFERSON MARCOS DELGADO DA SILVA <jeffersonsilva@sinfra.mt.gov.br>

Boa tarde,

Considerando notificação expedida anteriormente, informo que a empresa ainda não apresentou as guias de ISSQN's quitadas, referente os processos pagos ao Credor.

Informo ainda que, estamos com Auditoria da CGE e TCE, solicitamos o encaminhamento dos comprovantes de ISSQN's quitadas referente as notas fiscais abaixo relacionadas.

NF 709, 710, 700, 699, 691, 690, 668, 647, 646, - serviço prestado em Paranatinga

NF 670, 707, 708, 648, 695, 685, 686, 688, 694, 671 - Serviço prestado em Santo Antonio do Leste

NF 385 - Serviço prestado em Nobres

NF 346 - Serviço prestado em Campo Verde

Comunico ainda que, a CGE manteve a recomendação da exigência da comprovação do comprovante de quitação do imposto de ISSQN, nos termos da Lei Complementar 116 e o Acórdão do TCE.

Diante do exposto, não é possível a SINFRA se eximir desta comprovação, considerando a Responsabilidade Tributaria.

Agradeço a compreensão e estamos no aguardo da apresentação destas guias DAM's para baixa de pendências.

Att.,

Luciana Campos
Sinfra/MT
3613-6657



PREFEITURA MUNICIPAL DE SANTO ANTÔNIO DO LESTE - MT

SECRETARIA MUNICIPAL DE FINANÇAS

CNPJ Nº 04.217.362/0001-90

RUA A JARDIM SANTA INES, Nº 367, JARDIM SANTA INES, SANTO ANTONIO DO LESTE, MATO GROSSO



JAAD9SINFRA

Fis. 46

Emissão DAM: 11/07/17 17:06

Nr. do Documento: 2017000000004271

Agência/Cód. do Cedente: 5891

Vencimento: 30/07/2017

Nosso Número: 2017000000004271

DAM - DOCUMENTO DE ARRECADAÇÃO MUNICIPAL

CONTRIBUINTE CONSTRUTORA TRIPOLO LTDA	CPF/CNPJ 04.879.275/0001-06	COD. CONTRIBUINTE
ENDEREÇO RUA FERNANDO CORREIO DA COSTA, Nº 3800 BAIRRO JARDIM BELO HORIZONTE		
CIDADE/ESTADO RONDONOPOLIS/MT	VENCIMENTO ORIGINAL 05/07/2017	
IMPOSTO/TAXA 7 - ISSQN	PARCELA 01/1	ANO FISCAL 2017

INFORMAÇÕES:

VALOR REF. PRESTAÇÃO DE SERVIÇOS MT-336, CONF. MP. 0686, RONDONÓPOLIS, MT.

ORIGEM LANÇAMENTO	LANÇAMENTO	PARCELA	VENCIMENTO	VALOR
7 - ISSQN	3617/2017	01/1	05/07/2017	513,56
0 -	3617/2017	01/1	05/07/2017	5,65
TOTAL LANÇAMENTO:				519,21

(=) Valor imposto	(-) Desconto	(-) Abatimento	(-) Outros	(+) Correção	(+) Juros	(+) Multa	(+) Taxa / Serviço	(=) Valor Cobrado
513,56	0,00	0,00	0,00	0,00	5,14	51,36	5,65	575,71

GERADO POR: VILMAR DE SOUZA

IMPRESSO POR: VILMAR DE SOUZA

Autenticação Mecânica

Autenticação Mecânica - Recibo do Pagador

Corte na linha pontilhada

					81630000005-5 75715891201-9 70730201700-9 00000004271-3				
Local de pagamento PAGAVEL PREFERENCIAMENTE NOS BANCOS CONVENIADOS						Vencimento 30/07/2017			
Beneficiário: PREFEITURA MUNICIPAL DE SANTO ANTÔNIO DO LESTE - MT						CPF / CNPJ: 04.217.362/0001-90			
RUA A JARDIM SANTA INES, Nº 367, JARDIM SANTA INES, SANTO ANTONIO DO LESTE - MATO GROSSO						Agência/Código Beneficiário 5891			
Data do Documento 28/06/2017	Número do Documento 2017000000004271	Espécie Documento OU	Aceite NÃO	Data de Processamento 28/06/2017	Nosso Número 2017000000004271				
Uso do banco 0	Carteira 0	Espécie REAL	Quantidade	Valor	(=) Valor do documento 513,56				
Instruções (Texto de Responsabilidade do Beneficiário):						(-) Desconto/Abatimento 0,00			
						(-) Outras deduções 0,00			
						(+) Juros / Multa 56,50			
						(+) Outros Acréscimos 5,65			
						(=) Valor Cobrado 575,71			
Pagador: CONSTRUTORA TRIPOLO LTDA						CPF/CNPJ: 04.879.275/0001-06			
RUA FERNANDO CORREIO DA COSTA, Nº 3800 BAIRRO									

Autenticação Mecânica - FICHA DE COMPENSAÇÃO



SAAD/SINFR
Fls. 4
Ass. e



Boletos, Convênios e outros

A33B201421104376026
20/07/2017 14:37:34

SISBS - SISTEMA DE INFORMACOES BANCO DO BRASIL
20/07/2017 - AUTO-ATENDIMENTO - 14.37.35
4205604205

COMPROVANTE DE PAGAMENTO

CLIENTE: CONSTRUTORA TRIPOLI LIMA
AGENCIA: 4205-5 CONTA: 24.397-3
EFETUADO POR: VALERIA CARVALHO DA

Convenio RECES TRIP E IME DIVERSOS
Codigo de Barras 81630000005-5 75715891201-9
70730201700-9 00000004271-3
Data do pagamento 20/07/2017
Valor Total 575,71

DOCUMENTO: 072047
AUTENTICACAO SISBS:
B.32C.852 CDB.9C2.1B3

Transação efetuada com sucesso por: 20/07/17 VALERIA CARVALHO DA SILVA BORTOLINI

☺

COFIN,

Restituo os autos com guia Darn
quibando, referente nota fiscal 686.


Luciana de Lima Cândido Campos
Assessora Técnica
SAADS/SINFRA

**TERMO DE CONFORMIDADE PARA ARQUIVO DE PROCESSO DE DESPESAS –
COFIN/SUOF/SAADS/SINFRA**

VIRIFICAÇÃO	SIM	NÃO	N/A
Os valores pagos estão de acordo com a programação de pagamento e o valor total das notas fiscais?	X		
Todos os documentos estão devidamente assinados?	X		
Os documentos estão anexados em ordem cronológica (Certidões, NLA, NOE, NEX, LIQ e NOB)?	X		
A NOB estornada está devidamente anexada ao processo? (FIP 005)			X
A NOB no processo foi transmitida e efetivada? (FIP 005)	X		
Foi confirmada a efetivação do pagamento pelo extrato da conta corrente bancária (Caixa Econômica Federal)?			X
A comprovação de quitação do ISSQN devido está anexada ao processo?	X		
O processo está corretamente paginado?			
A capa do processo está em boas condições para arquivo?	X		

* Os processos de pagamento de convênios com prefeituras e de associações deverão ser enviados para a CCONC.

Observações:

Processo nº 75853/2017

Declaro que as pendências acima assinaladas foram devidamente regularizadas e o processo pode ser despachado para arquivo.

Cuiabá – MT, 25/07/17.

Nome: Danielle

Assinatura: [Signature]




Á CCONT,

Para arquivo, com pagamento efetuado.

Cuiabá, 25 de Julho de 2017.

Janaina Cristina da Silva
Coordenadora COFIN em Substituição


FRANSUISE ALBUQUERQUE SOUZA
Coordenadora Financeira
COFIN/SUOF/SAADS/SINFRA