



**Conex-e**  
Controle Externo Eletrônico

**JAKELYNE DIAS BARRETO**  
AUDITOR PÚBLICO EXTERNO - EQUIPE TÉCNICA-SECEX - JAKELINE  
Versão: 4.0.1 - 03  
30 minutos 0 segundos



[Sair do Sistema](#)

Acesso rápido: [Menu principal](#) - [Alterar OS](#)

[Alterar Equipe](#)

Equipe

Equipe	
IRIS CONCEIÇÃO SOUZA DA SILVA	AUDITOR PÚBLICO EXTERNO
JAKELYNE DIAS BARRETO	AUDITOR PÚBLICO EXTERNO

Número da OS: 010234/2018

Exercício da Relatoria: 2017

Local da Atividade:  TCE  Fiscalizado  Ambos (TCE/Fiscalizado)  Home Office

Fiscalizado: SECRETARIA DE ESTADO DE FAZENDA DE MATO GROSSO

Interessado(s) Secundário(s):

Atividade: Atividades de controle externo

Objetivo da Atividade: Elaborar relatório preliminar de Gestão da SEFAZ referente ao exercício de 2017.

Sub Atividade: ATIVIDADE DE CONTROLE EXTERNO

Responsável: JAKELYNE DIAS BARRETO

Somente Dias Úteis: Não

Data Início da Atividade: 09/08/2018

Data Final da Atividade: 14/09/2018

Prazo: 37

[Calcular Data Final](#)

Situação da OS: Finalizada

Período Fiscalizado

Número do Processo: 0 / 0

ORDEM DE SERVIÇO MANUAL

Tipo de Arquivo	Descrição opcional	Nome do Arquivo	Usuário	Data/Hora Cadastro	Estado	Situação	Obs. Pendentes					
Levantamento		272728-2018 Sefaz-preliminar.docx	JAKELYNE DIAS BARRETO	14/09/2018 17:22:08	Ativo	No prazo	Sem Observação					
Modelo Padrão		272728-2018 Sefaz-preliminar.docx	JAKELYNE DIAS BARRETO	14/09/2018 17:20:15	Inativo	No prazo	Sem Pendência					

[Log de Email](#) [Histórico](#) [Voltar](#) [Salvar](#)

POR ELAS, ASSIM SENDO, SÃO AS CONGÊNERES QUE DEVEM TER O PROTOCOLO ENTRE ELAS PARA PROVAR ENTREGA MÚTUA DE ANEXOS III E TAMBÉM A ENTREGA DE CÓPIAS PARA SECRETARIAS DE FAZENDA DO ESTADO REMETENTE E DESTINATÁRIO E REFINARIA, QUANDO FOR O CASO.

CONCLUINDO OS ANEXOS III ENTRE AS CONGÊNERES SÃO IRRELEVANTES PARA A SEFAZ-MT PARA FAZER PROVA DO REPASSE. APENAS O ANEXO III, PROTOCOLADO PELA REFINARIA É QUE PODE EXIMIR A DISTRIBUIDORA OU A SUA CONGÊNERE DE EVENTUAL FALTA DE REPASSE.

NO PRESENTE CASO, NÃO FOI IDENTIFICADO REPASSE( VIA ANEXO VI) DOS VALORES/QUANTIDADES EXPRESSOS NOS ANEXOS III DAS DISTRIBUIDORAS QUE EFETUARAM AS VENDAS DOS PRODUTOS PELA SUA CONGÊNERE RUFF.

CONFORME JÁ EXPLANADO ACIMA, EVENTUAL PROTOCOLO DE ENTREGA PELOS SOLIDÁRIOS AO DISTRIBUIDOR QUE EFETUOU A VENDA AO NOSSO ESTADO É DE COMPETÊNCIA DOS RESPECTIVOS SOLIDÁRIOS. ALÉM DO MAIS ESTES PROTOCOLOS NÃO TEM SERVIENTIA PARA EXIMIR AS RESPONSABILIDADES TRIBUTÁRIAS ATRIBUÍDAS NESTE PROCESSO.

QUANTO AO ICMS RETIDO PELA REFINARIA 33.000.167/0443-47, TODAS AS INFORMAÇÕES SÃO CONCENTRADAS NO CNPJ 33.000.167/0108-40. FOI VERIFICADO QUE NÃO HÁ REPASSE DA RUFF NESTE ANEXO VI DE DEZEMBRO DE 2003.( EM APENSO).

PORTARIA Nº 162/2016-SEFAZ ( \*)

Divulga os índices percentuais definitivos de participação dos municípios mato-grossenses no produto da arrecadação do Imposto sobre Operações relativas à Circulação de Mercadorias e sobre Prestações de Serviços de Transporte Interestadual e Intermunicipal e de Comunicação - ICMS a vigorarem no exercício de 2017.

O SECRETÁRIO ADJUNTO DA RECEITA PÚBLICA, no exercício das atribuições que lhe são conferidas pelo inciso VII do artigo 136, combinado com os incisos VIII e XIV do artigo 135 do Regimento Interno da Secretaria de Estado de Fazenda, aprovado pelo Decreto nº 292, de 15 de outubro de 2015;

CONSIDERANDO os critérios estabelecidos pela Lei Complementar Federal nº 63, de 11 de janeiro de 1990, e as disposições contidas na Portaria nº 084/2005-SEFAZ, de 21 de julho de 2005;

#### RESOLVE:

Art. 1º Divulgar os índices percentuais definitivos de participação dos municípios mato-grossenses no produto da arrecadação do Imposto sobre Operações relativas à Circulação de Mercadorias e sobre Prestações de Serviços de Transportes Interestadual e Intermunicipal e de Comunicação - ICMS a vigorarem no exercício de 2017.

Parágrafo único Os relatórios anexos I, II, III e IV desta portaria detalham os números utilizados para cálculo definitivo dos índices de participação dos municípios:

I - ANEXO I: ACYPR 535 - Relação dos Índices Apurados;

II - ANEXO II: ACYPR 540 - Relatório de Variação dos Índices;

III - ANEXO III: ACYPR 556 - Relatório de Valores Utilizados para Cálculo do Índice e;

IV - ANEXO IV: ACYPR 600 - Relatório de Valores Adicionados dos Municípios.

Art. 2º Foram desconsideradas, para fins de apuração do valor adicionado, com fundamento no parágrafo único do artigo 16-A da Portaria nº 84/2005-SEFAZ, c/c § 8º do artigo 15 e *caput* do artigo 21 da Lei Complementar Estadual nº 157/2004, as informações econômico-fiscais dos contribuintes:

I - cadastrados na CNAE - Classificação Nacional de Atividades Econômicas com os códigos 6010-1/00 e 6021-7/00;

II - que apresentam pendência de confirmação, divergência cadastral, declarações incompatíveis e/ou inconsistentes ou omissão na regularização de valores declarados na EFD e/ou GIA-ICMS, a seguir relacionadas:

MUNICÍPIO	INSCRIÇÃO	GIA/EFD	MÊS
ALTO ARAGUAIA	134356942	EFD	01 A 12
ALTO ARAGUAIA	134399137	EFD	01 A 12
ALTO ARAGUAIA	134771095	EFD	01 A 12
ALTO ARAGUAIA	132023709	EFD	01 A 12
ALTO TAQUARI	131923781	EFD	03
CAMPO VERDE	133665747	EFD	01 A 12
CAMPO VERDE	135280664	EFD	01 A 12
CAMPO VERDE	131453173	EFD	09 E 10
CUIABÁ	133463532	EFD	01 A 12
CUIABÁ	134031423	EFD	01 A 12
CUIABÁ	134266021	EFD	01 A 12
CUIABÁ	135122490	EFD	07
CUIABÁ	135637937	EFD	01 A 12
CUIABÁ	132372312	EFD	11
DIAMANTINO	133441890	EFD	08 E 12
DOM AQUINO	133872203	EFD	01 A 12
JUÍNA	134496973	EFD	01 A 12
LUCAS DO RIO VERDE	135556457	EFD	01 A 12
LUCAS DO RIO VERDE	133259773	EFD	01 A 12
NOVA MUTUM	132884267	EFD	12
NOVA XAVANTINA	133849414	EFD	01 A 12

NOVO HORIZONTE DO NORTE	135697247	GIA	02 A 12
NOVO HORIZONTE DO NORTE	135711878	GIA	03 A 12
NOVO HORIZONTE DO NORTE	136006019	GIA	11 E 12
PARANATINGA	130142948	EFD	01 A 04
PEDRA PRETA	135138396	EFD	01 A 12
POXORÉO	133780961	EFD	01 A 12
QUERÊNCIA	133017826	EFD	01 A 12
QUERÊNCIA	135598540	GIA	01 A 12
RONDONÓPOLIS	133227898	EFD	01 A 12
RONDONÓPOLIS	133570371	EFD	01 A 12
RONDONÓPOLIS	134526465	EFD	01 A 12
RONDONÓPOLIS	135055520	EFD	01 A 12
RONDONÓPOLIS	133456757	EFD	01 A 12
SORRISO	133790193	EFD	10 A 12
SORRISO	132378361	EFD	01 A 12
TANGARÁ DA SERRA	131979140	EFD	01 A 12
VÁRZEA GRANDE	134558944	EFD	01 A 12

Art. 3º As respostas referentes às impugnações apresentadas pelos municípios estarão disponíveis no sítio da Secretaria de Estado de Fazenda ([www.sefaz.mt.gov.br](http://www.sefaz.mt.gov.br)), a partir do dia 15 de setembro de 2016, no acesso disponibilizado ao servidor municipal cadastrado na Gerência de Índice de Participação dos Municípios - GIPM, e também, no e-process de impugnação.

Art. 4º Esta Portaria entra em vigor na data de sua publicação, revogadas as disposições em contrário.

C U M P R A - S E.

Gabinete do Secretário Adjunto da Receita Pública da Secretaria de Estado de Fazenda de Mato Grosso, em Cuiabá - MT, 26 de agosto de 2016.

ADILSON GARCIA RÚBIO  
SECRETÁRIO ADJUNTO DA RECEITA PÚBLICA  
(Original assinado)

(\* ) *Republica-se por ter saído incorreto, no DOE de 26/08/2016, páginas 15 a 26.*

ACYP535 - RELAÇÃO DOS ÍNDICES APURADOS ANO BASE - 2015 EXERCÍCIO - 2016 APLICAÇÃO  
EM - 2017

MUNICÍPIO	IVA ANT	IVA ATUAL	IVA MED	IVA 75%	UCTI	TRIB PROPR	POPULAÇÃO	ÁREA	COEF SOC	IND FINAL
ACORIZAL	0,030354	0,028823	0,029588	0,022191	0,000000	0,000298	0,006568	0,000943	0,084735	0,114735
AGUA BOA	0,802685	0,735719	0,769202	0,576902	0,000551	0,031512	0,028848	0,008225	0,072995	0,719033
ALTA FLORESTA	1,043827	1,042013	1,042920	0,782190	0,005294	0,056135	0,061236	0,009999	0,074529	0,989383
ALTO ARAGUAIA	1,061716	1,011833	1,036774	0,777581	0,029467	0,016188	0,021447	0,006008	0,075587	0,926278
ALTO BOA VISTA	0,039104	0,042482	0,040793	0,030595	0,160510	0,002326	0,007528	0,002494	0,081741	0,285194
ALTO GARCAS	0,777260	0,645903	0,711581	0,533686	0,000000	0,008874	0,013754	0,004287	0,075911	0,636512
ALTO PARAGUAI	0,044743	0,042931	0,043837	0,032878	0,021833	0,002315	0,013112	0,002049	0,083407	0,155594
ALTO TAQUARI	0,917981	1,712207	1,315094	0,986321	0,054720	0,013457	0,011850	0,001597	0,075480	1,143425
APIACAS	0,215310	0,137648	0,176479	0,132359	0,232955	0,004048	0,011514	0,022692	0,078835	0,482403
ARAGUAIANA	0,089957	0,124709	0,107333	0,080500	0,000482	0,002442	0,003776	0,006990	0,077458	0,171648
ARAGUAINHA	0,010703	0,014663	0,012683	0,009512	0,000000	0,000255	0,001195	0,000750	0,075911	0,087623
ARAPUTANGA	0,526490	0,569487	0,547988	0,410992	0,000000	0,005985	0,019656	0,001789	0,073398	0,511820
ARENAPOLIS	0,083248	0,067284	0,075266	0,056450	0,000000	0,004173	0,011880	0,000463	0,075587	0,148553
ARIPUANA	0,742387	0,666434	0,704410	0,528308	0,093271	0,011780	0,025303	0,027426	0,078835	0,764923
BARAO DE MELGACO	0,032881	0,027347	0,030114	0,022586	0,028314	0,002972	0,009219	0,012624	0,088689	0,164404
BARRA DO BUGRES	0,806005	0,863937	0,834971	0,626228	0,017252	0,020009	0,041280	0,005959	0,076787	0,787515
BARRA DO GARCAS	1,142001	1,303716	1,222858	0,917144	0,080873	0,051734	0,071534	0,010119	0,071141	1,202545
BOM JESUS DO ARAGUAIA	0,233151	0,308895	0,271023	0,203267	0,006134	0,002672	0,007372	0,004733	0,080505	0,304683
BRASNORTE	0,853695	0,812468	0,833081	0,624811	0,079197	0,018006	0,021822	0,017716	0,076456	0,838008
CACERES	0,995122	0,934267	0,964694	0,723521	0,017630	0,024773	0,110878	0,027248	0,075160	0,979210
CAMPINAPOLIS	0,149143	0,158825	0,153984	0,115488	0,130088	0,006166	0,018511	0,006640	0,098910	0,375803
CAMPO NOVO DO PARECIS	2,050272	2,231396	2,140834	1,605626	0,098435	0,048765	0,039179	0,010458	0,072498	1,874961
CAMPO VERDE	1,985511	2,044469	2,014990	1,511243	0,002221	0,053703	0,046534	0,005298	0,070951	1,689950

CAMPOS DE JULIO	1,109058	1,241736	1,175397	0,881548	0,010030	0,010792	0,007539	0,007549	0,071524	0,988982
CANABRAVA DO NORTE	0,111465	0,124539	0,118002	0,088502	0,005143	0,001623	0,005730	0,003826	0,079780	0,184604
CANARANA	0,968714	0,968069	0,968391	0,726294	0,069255	0,024710	0,024753	0,012047	0,076787	0,933846
CARLINDA	0,180432	0,144581	0,162506	0,121880	0,000000	0,004230	0,012695	0,002440	0,080020	0,221265
CASTANHEIRA	0,204602	0,181769	0,193185	0,144889	0,000000	0,003461	0,010295	0,004109	0,080020	0,242774
CHAPADA DOS GUIMARAES	0,275993	0,265473	0,270733	0,203050	0,026891	0,003152	0,022905	0,006864	0,077345	0,340207
CLAUDIA	0,230902	0,172411	0,201656	0,151242	0,000017	0,028470	0,014143	0,004268	0,076128	0,274268
COCALINHO	0,253726	0,220770	0,237248	0,177936	0,059663	0,005474	0,006774	0,018469	0,080627	0,348943
COLIDER	0,655942	0,635111	0,645527	0,484145	0,000008	0,033740	0,039069	0,003454	0,074633	0,635049
COLNIZA	0,407606	0,333998	0,370802	0,278102	0,104955	0,005421	0,041127	0,031040	0,087092	0,547737
COMODORO	0,446571	0,456349	0,451460	0,338595	0,209124	0,011817	0,023930	0,024080	0,077233	0,684779
CONFRESA	0,302681	0,434182	0,368432	0,276324	0,011878	0,001141	0,034713	0,006430	0,079661	0,410147
CONQUISTA D OESTE	0,052038	0,056398	0,054218	0,040664	0,156619	0,003139	0,004577	0,002982	0,074114	0,282095
COTRIGUACU	0,195665	0,123201	0,159433	0,119575	0,109806	0,005188	0,021701	0,010455	0,088542	0,355267
CUIABA	15,709358	15,753338	15,731348	11,798511	0,085093	1,386227	0,711060	0,003664	0,067788	14,052343
CURVELANDIA	0,066036	0,062345	0,064190	0,048143	0,002558	0,001182	0,006132	0,000417	0,077121	0,135553
DENISE	0,068173	0,071663	0,069918	0,052439	0,000000	0,004546	0,010994	0,001412	0,077911	0,147302
DIAMANTINO	1,642984	1,748129	1,695556	1,271667	0,004220	0,025144	0,025802	0,009163	0,074114	1,410110
DOM AQUINO	0,288499	0,251482	0,269990	0,202493	0,000000	0,002767	0,009838	0,002425	0,077121	0,294644
FELIZ NATAL	0,314599	0,312631	0,313615	0,235211	0,149586	0,005849	0,015657	0,012955	0,076898	0,496156
FIGUEIROPOLIS D OESTE	0,105404	0,090393	0,097898	0,073424	0,000000	0,001314	0,004347	0,000989	0,078370	0,158444
GAUCHA DO NORTE	0,425185	0,412357	0,418771	0,314079	0,162384	0,011938	0,008618	0,018788	0,086526	0,602333
GENERAL CARNEIRO	0,232667	0,174884	0,203775	0,152832	0,078842	0,005428	0,006514	0,004098	0,079423	0,327137
GLORIA D'OESTE	0,065636	0,071765	0,068700	0,051526	0,000000	0,001658	0,003703	0,000925	0,074949	0,132761
GUARANTA DO NORTE	0,583272	0,583922	0,583597	0,437698	0,041465	0,014575	0,041560	0,005262	0,075695	0,616255
GUIRATINGA	0,265511	0,283421	0,274466	0,205850	0,015628	0,005570	0,017756	0,005606	0,075480	0,325890
INDIAVAI	0,066338	0,060763	0,063550	0,047663	0,000000	0,001121	0,003115	0,000658	0,080505	0,133062
IPIRANGA DO NORTE	0,621214	0,682288	0,651751	0,488813	0,000000	0,010248	0,008120	0,003796	0,073196	0,584173
ITANHANGA	0,157721	0,159300	0,158510	0,118883	0,000000	0,003089	0,007476	0,003227	0,074949	0,207624
ITAUBA	0,132020	0,175736	0,153878	0,115409	0,000000	0,020803	0,004916	0,005014	0,077121	0,223263
ITUIQUIRA	1,335756	1,152159	1,243957	0,932968	0,000000	0,030634	0,015277	0,009666	0,076787	1,065332
JACIARA	0,486818	0,467908	0,477363	0,358023	0,000723	0,020225	0,032339	0,001865	0,072399	0,485574
JANGADA	0,108448	0,042855	0,075651	0,056739	0,000000	0,003236	0,009707	0,001224	0,084466	0,155372
JAUURU	0,297655	0,270492	0,284073	0,213055	0,000000	0,004910	0,011320	0,001494	0,079069	0,309848
JUARA	0,805406	0,706576	0,755991	0,566994	0,041500	0,024836	0,041170	0,025106	0,078026	0,777632
JUINA	0,690472	0,667743	0,679107	0,509331	0,194417	0,032484	0,048615	0,029369	0,074321	0,888537
JURUENA	0,162157	0,134527	0,148342	0,111257	0,000000	0,004734	0,017067	0,003527	0,080383	0,216968
JUSCIMEIRA	0,267433	0,240856	0,254144	0,190608	0,000000	0,006547	0,013605	0,002545	0,074529	0,287834
LAMBARI D'OESTE	0,169577	0,184679	0,177128	0,132846	0,000000	0,003378	0,007064	0,002008	0,084870	0,230166
LUCAS DO RIO VERDE	2,648516	2,730721	2,689618	2,017214	0,000340	0,136002	0,070170	0,004076	0,069288	2,297090
LUCIARA	0,008491	0,006329	0,007410	0,005558	0,026460	0,000729	0,002565	0,004755	0,078718	0,118785
MARCELANDIA	0,214825	0,222791	0,218808	0,164106	0,038984	0,006406	0,013304	0,013655	0,075911	0,312366
MATUPA	0,490516	0,667149	0,578832	0,434125	0,068950	0,013617	0,018904	0,005799	0,074321	0,615716
MIRASSOL D'OESTE	0,528086	0,380855	0,454470	0,340853	0,000000	0,017743	0,032300	0,001183	0,075587	0,467666
NOBRES	0,742605	0,553140	0,647872	0,485905	0,064251	0,017033	0,018324	0,004340	0,076128	0,665981
NORTELANDIA	0,083850	0,126247	0,105048	0,078787	0,000000	0,002103	0,007408	0,001483	0,075803	0,165584
NOSSA SRA DO LIVRAMENTO	0,111546	0,090985	0,101266	0,075950	0,009981	0,004496	0,013956	0,006141	0,083407	0,193931
NOVA BANDEIRANTE	0,249095	0,202191	0,225643	0,169232	0,021830	0,004446	0,016817	0,010671	0,081867	0,304863
NOVA BRASILANDIA	0,057761	0,062234	0,059997	0,044998	0,022793	0,001721	0,004935	0,003658	0,081741	0,159846
NOVA CANAA DO NORTE	0,400255	0,435464	0,417859	0,313395	0,000911	0,026172	0,015146	0,006786	0,077571	0,439981
NOVA GUARITA	0,095070	0,085569	0,090319	0,067740	0,000000	0,001447	0,005622	0,001246	0,077345	0,153400
NOVA LACERDA	0,227331	0,152693	0,190012	0,142509	0,054305	0,006900	0,007413	0,005310	0,083669	0,300106
NOVA MARILANDIA	0,218726	0,233182	0,225954	0,169466	0,000000	0,002467	0,003806	0,002113	0,075587	0,253439
NOVA MARINGA	0,370037	0,303962	0,337000	0,252750	0,002444	0,007859	0,009510	0,012814	0,080262	0,365639
NOVA MONTE VERDE	0,232248	0,201489	0,216868	0,162652	0,000000	0,004974	0,010583	0,005703	0,077009	0,260921



Nota Técnica nº:	252/SATE/SEFAZ
Interessado	TRIBUNAL DE CONTAS DO ESTADO DE MATO GROSSO
Assunto	INFORMAÇÕES SOLICITADAS NO OFÍCIO Nº 246/2017

Trata-se de nota técnica visando responder as informações solicitadas pelo Tribunal de Contas do Estado de Mato Grosso através do Ofício nº 246/2017, Protocolo n.º 638867/2017, datado de 28 de novembro de 2017.

O Ofício 246/2017 com Assunto: Requerimento de informações, cita que *“Considerando a competência constitucional dada ao Tribunal de Contas do Estado de Mato Grosso para emitir Parecer Prévio sobre as contas anuais do Governador do Estado, venho requerer as seguintes informações:”*

- *“Fluxograma detalhado sobre os procedimentos utilizados pela SEFAZ para calcular semanalmente os valores arrecadados com ICMS, e para realizar os repasses semanais ao municípios.”*

Anexo I (fls. 06): Fluxograma do procedimento de Registro da Receita Tributária referente aos Documentos de Arrecadação – DAR arrecadados diariamente e repassados pelos Agentes Arrecadadores na Conta de Arrecadação nº 2010100-7 e Conta do Simples Nacional nº 5447-X.

Anexo II (fls. 07): Fluxograma das Informações do Registro da Receita a serem prestadas no âmbito da Coordenadoria do Registro da Receita Estadual – CRRE.

#### CONSIDERAÇÕES E ESPLANAÇÕES:

Considerando o EDITAL DE CREDENCIAMENTO Nº 001/2012/SENF/SEFAZ de 27 de junho de 2012, no ANEXO I ESPECIFICAÇÕES TÉCNICAS DO OBJETO (fls. 08 e 09):

*“2.3. Efetuar o crédito proveniente do produto da arrecadação dos tributos e demais receitas públicas, na conta nº. 2.010.100-7 – Conta Arrecadação Rede Bancária – Sistema Financeiro da Conta Única – SEFAZ – Agência 3834-2 – Governo – Cuiabá – Banco do Brasil S.A., observando os seguintes prazos:*

*1 – até as 10:00(dez) horas do segundo dia útil, contados da data de arrecadação pela Contratada, enviando um STR0020 (mensagem do sistema brasileiro de pagamentos – SBP) distinto para cada tipo valor informativo, ou seja, para cada convênio arrecadado pela INSTITUIÇÃO FINANCEIRA junto a Sefaz.”*

Considerando o EDITAL DE CREDENCIAMENTO Nº 001/2017/SAAF/SEFAZ de 09 de outubro de 2017, no ANEXO I ESPECIFICAÇÕES TÉCNICAS DO OBJETO (fls. 10 e 11):



"2.1.3. Efetuar o crédito proveniente do produto da arrecadação dos tributos e demais receitas públicas, na conta nº. 2.010.100-7 – Conta Arrecadação Rede Bancária – Sistema Financeiro da Conta Única – SEFAZ – Agência 3834-2 – Governo – Cuiabá – Banco do Brasil S.A., observando os seguintes prazos:

2.1.3.1. Até as 10:00(dez) horas do segundo dia útil, contados da data da arrecadação pela Contratada, enviando um STR0020 (mensagem do sistema brasileiro de pagamentos – SBP) distinto para cada tipo valor informativo, ou seja, para cada convênio arrecadado pela instituição financeira junto a Sefaz."

Considerando o acordado no CONTRATO DE PRESTAÇÃO DE SERVIÇOS FINANCEIROS E OUTRAS AVENÇAS, Nº 12/2015/SEGES, QUE ENTRE SI CELEBRAM O GOVERNO DO ESTADO DE MATO GROSSO E O BANCO DO BRASIL S.A., PARA OS FINS QUE ESPECIFICA no ANEXO XVI ARRECADAÇÃO DE TRIBUTOS ESTADUAIS (fls. 12 e 13):

"e) Após a data do recebimento, o BANCO repassará o produto da arrecadação no prazo de 02 (dois) dias úteis, por meio de crédito na conta de livre movimentação do ESTADO, agência 3834-2, conta 2.010.100-7;"

Diante das tratativas citadas acima, temos a observar que a receita arrecadada é registrada no SISTEMA INTEGRADO DE PLANEJAMENTO, CONTABILIDADE E FINANÇAS DO ESTADO DE MATO GROSSO – FIPLAN através da INTEGRAÇÃO conforme FLUXOGRAMA citado no ANEXO I pelo REGIME DE COMPETÊNCIA, ou seja, pela DATA DE ARRECADAÇÃO, porém, o FLUXO FINANCEIRO é disponibilizado nas CONTAS ARRECADADAÇÃO e transferido para a CONTA ÚNICA pelo REGIME DE CAIXA, ou seja, pela DATA DE CRÉDITO com FLOAT de D+2.

Os valores são transferidos diariamente (dias úteis) das Contas de Arrecadação para a Conta Única através do Documento de AUTORIZAÇÃO DE REPASSE DA RECEITA – ARR conforme já citado no parágrafo anterior, na mesma DATA DO CRÉDITO.

Assim, a CRRE/SATE planilha, confere e soma, semanalmente, todas as ARR's geradas das Contas de Arrecadação 2010100-7 e Simples Nacional 5447-X da fonte 116 do produto VCM ICMS com créditos e TRANSMISSÃO PARA A CONTA ÚNICA naquela semana, e é esse valor totalizado que encaminhamos para que a Coordenadoria de Execução Financeira do Tesouro – CEFT no 2º dia útil da semana subsequente execute o procedimento e envie ao Banco do Brasil a respectiva Autorização do Repasse (NEX) e consequentemente o Banco do Brasil realizará a Distribuição aos Municípios utilizando do índice citado no parágrafo abaixo.

Ressaltamos ainda que a Distribuição aos Municípios no Exercício de 2017 é realizada utilizando os Índices Publicados na PORTARIA Nº: 162/2016-SEFAZ publicado no Diário Oficial Nº 26922 de 19 de Dezembro de 2016 (cópia salva no CD em anexo).

*[Handwritten signatures and stamps]*



- ***"Relatórios semanais sobre os valores arrecadados com ICMS de todas as semanas do exercício de 2017 – janeiro a novembro. (Relatórios em PDF e em meio digital – planilhas)"***

Considerando o já citado anterior que entre a Receita Arrecadada e o Crédito desta temos um FLOAT de D+2, fica assim impossível utilizar o critério da data da Receita Arrecadada como base para a totalização dos valores a serem repassados.

Considerando que a CRRE/SATE acompanha diariamente o Registro da Arrecadação e que executamos o procedimento com Receita Aberta, fechando a receita do mês em execução somente no 7º dia útil ao mês subsequente, e que podem ocorrer problemas técnicos na execução da integração, sendo esse a justificativa das divergências demonstradas semanalmente no Relatório de COMPARATIVO DO FIP 716 – Demonstrativo de Receita Arrecadada pela Integração x VALOR REPASSADO POR NEX (fls. 14) (cópia da Consulta e Tabela Dinâmica Anexada ao CD). Diante do citado, porém, **RESSALTAMOS** que esses valores são compensados entre uma SEMANA e OUTRA, e que no fechamento do mês esses valores estão em margens aceitáveis de divergência, sendo totalmente repassados e zerados em Dezembro com o fechamento do Exercício.


Considerando o já citado, utilizamos como base para o Cálculo do Valor a ser Repassado Semanalmente as ARR's geradas durante a semana com origem na Conta de Arrecadação 2010100-7 e na Conta do Simples 5447-X. O método e critério é utilizado pois o Repasse ao municípios deve ocorrer no 2º dia útil da semana posterior e é esse o valor que deve estar disponível na Conta Única para esse fim em específico.

Para ilustrar o dito acima, da utilização desse método e critério, anexamos as (fls. 15) o COMPARATIVO ARR'S DO PRODUTO ICMS EMITIDAS SEMANALMENTE X VALOR REPASSADO POR NEX (cópia da Consulta e Tabela Dinâmica Anexada ao CD) onde demonstra que não existe quaisquer divergência de valores.

Conforme solicitado no Ofício nº: 246/2017, anexamos também (fls. 16 a 68) (cópia Anexada ao CD) os relatórios semanais que a CRRE/SATE utiliza para informar, demandar e solicitar a CEFT/SATE o Valor a ser Repassado e Distribuído aos Municípios pelo Banco do Brasil.

Anexamos também o Relatório CONSULTA DE NEX FONTE 116 - CRÉDOR 2001.03355-2 – REPASSE ICMS (fls. 69) (cópia Anexada ao CD) demonstrando o documento de Origem e que Contabiliza no FIPLAN os respectivos Repasses aos Municípios.

- ***"Relatórios semanais sobre os repasses constitucionais aos municípios, referentes à cota-parte do ICMS, de todas as semanas do exercício de 2017 – janeiro a novembro,"***



*devendo constar a data dos repasses e os valores de cada município. (Relatórios em PDF e em meio digital – planilhas)”*

Para informar e atender à solicitação acima anexamos (fls. 70 a 102) (cópias Anexadas ao CD) as Portarias publicadas no Diário Oficial, exigido pelo Art. 8º da LC Nº 63, de 11/01/1990, onde esclarecemos que o Período do Crédito é a Semana em questão da apuração dos valores e o Período do Repasse é a DATA do efetivo Repasse aos Municípios.

Informamos ainda que, hoje 05 de dezembro de 2017 é a data para o Repasse da 5ª Semana de Novembro e por esse motivo esse documento não consta nas consultas e somente o valor apurado do repasse.

Informamos também que os valores repassados referente as semanas de Novembro são comprovados pela Consulta da NEX (fls. 67) pois a Portaria desse período ainda será formatada e encaminhada para Publicação futura e se necessário for que nos solicite e estaremos encaminhando no momento oportuno.

Informamos ainda que todos os anexos e consultas utilizadas e citadas estão salvas em forma digital (CD) e acompanha essa Nota Técnica.

É o que temos a informar.


Cuiabá, 05 de dezembro de 2017.

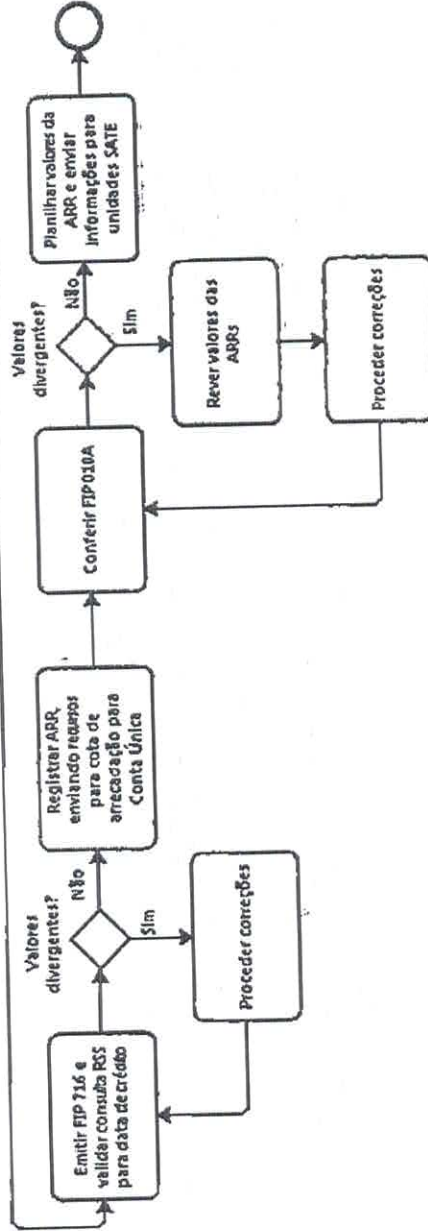
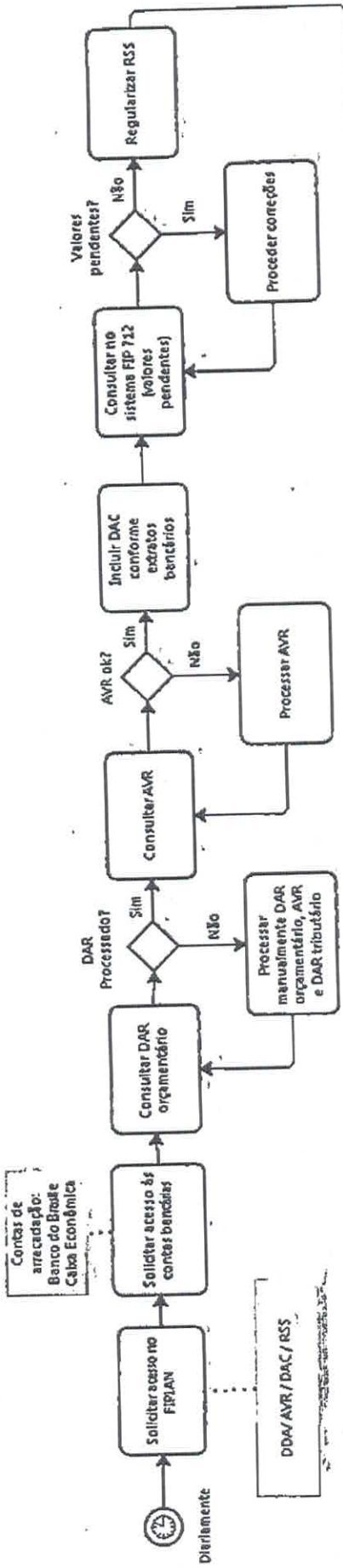
*Cledson Gonzaga de Freitas*

**CLEDSON GONZAGA DE FREITAS**  
Coordenadoria do Registro da Receita Estadual

*Cleide Regina da Costa*

**CLEIDE REGINA DA COSTA**  
Superintendência de Gestão Financeira do Tesouro





Legenda:  
 ARR - Autorização de Repasse da Receita  
 AVR - Aviso de Recebimento da Receita  
 DAC - Documento de Aviso de Crédito  
 DAR - Documento de Arrecadação de Receitas Estaduais  
 DDA - Demonstrativo de Distribuição de Arrecadação  
 RSS - Receita Integreção

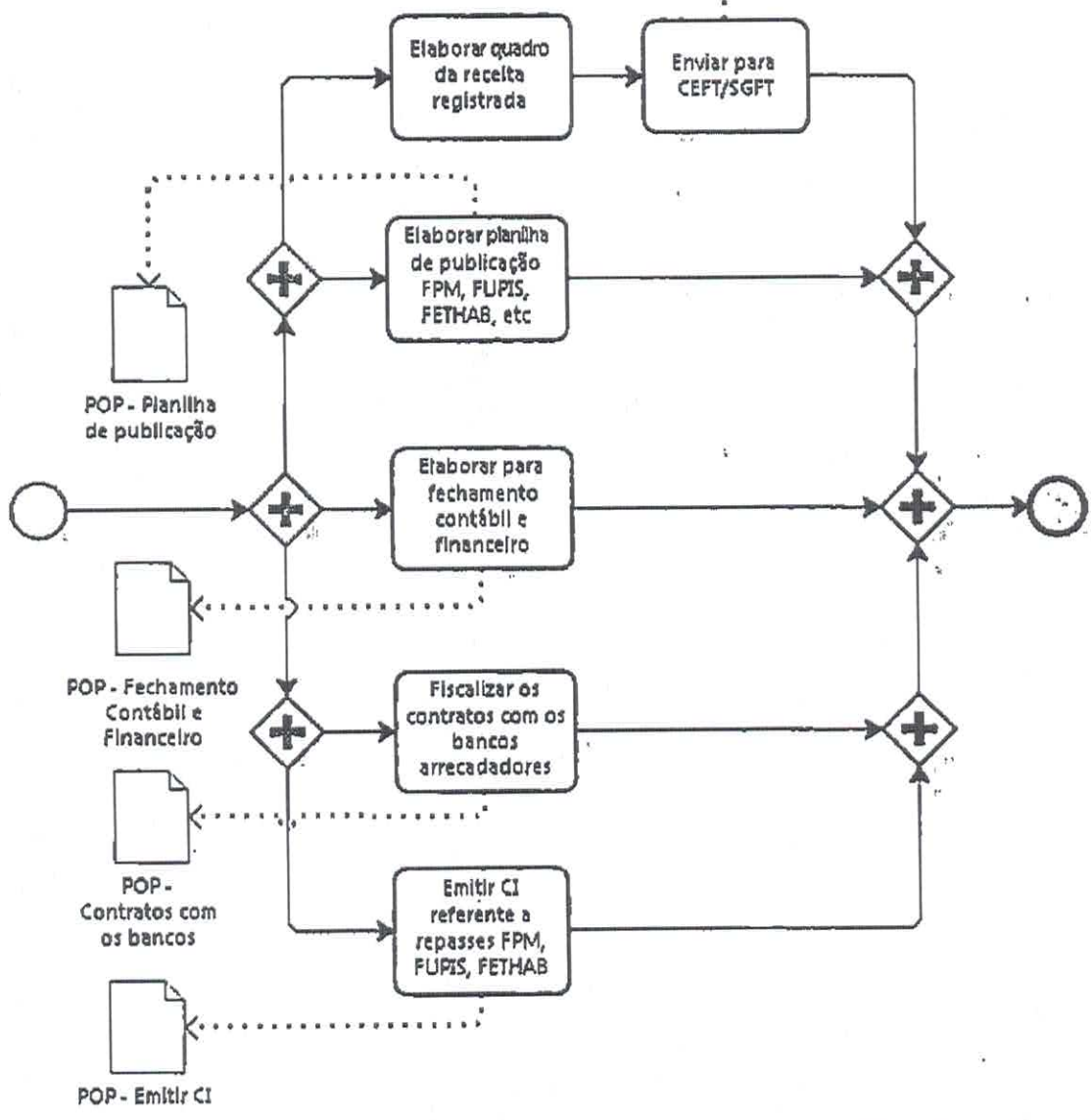
SEFAZ/MT  
 Fls. nº 70  
 2017

Data: 14/03/2017  
 Responsável pela aprovação - Cledson Gonzaga de Freitas  
 CRRE/SGFT/SATE  
 SGFT/SATE - Fernando Henrique Soares

Enviar para CEFT/SGFT/SATE fazer os repasses do FUNDEB, FABOV, FAC, FAMAD, Multas DETRAN || O Repasse de multas de trânsito (DETRAN) é realizado toda sexta-feira, até o momento são 13 (treze) prefeituras, sendo a data de pagamento terça-feira. Enviamos por e-mail a C.I., o FIP 716 semanal e a planilha com os valores da semana aos clientes.

Disponibilizar informações sobre receita realizada

Coordenação de Registro da Receita Estadual - CRRE/SGFT



Data: 14/03/2017  
 Responsável pela aprovação - Cledson Gonzaga de Freitas  
 CRRE/SGFT/SATE  
 SGFT/SATE - Fernando Henrique Soares

- Legenda:**
- CI - Comunicação Interna
  - DETRAN - Departamento Estadual de Trânsito
  - FABOV - Fundo de Apoio à Bovinocultura de Corte
  - FAC - Fundo de Apoio à Cultura
  - FAMAD - Fundo de Apoio à Madeira
  - FETHAB - Fundo de Transporte e Habitação
  - FPM - Fundo de Participação dos Municípios
  - FUNDEB - Fundo de Manutenção e Desenvolvimento da Educação Básica e de Valorização dos Profissionais da Educação
  - FUPIS - Fundo Partilhado de Investimentos Sociais

MUNICÍPIO	JANEIRO			FEVEREIRO		
	PUBLICAÇÃO	EXTRATO BANCO DO BRASIL	DIVERGÊNCIA	PUBLICAÇÃO	EXTRATO BANCO DO BRASIL	DIVERGÊNCIA
ACORIZAL	189.530,44	189.153,85	-376,59	171.111,73	175.366,14	4.254,41
ÁGUA BOA	1.187.769,13	1.183.767,35	-4.001,78	1.072.340,44	1.099.002,44	26.662,00
ALTA FLORESTA	1.634.359,74	1.628.451,64	-5.908,10	1.475.530,88	1.512.217,57	36.686,69
ALTO ARAGUAIA	1.530.116,72	1.627.619,15	97.502,43	1.381.418,32	1.415.765,04	34.346,72
ALTO BOA VISTA	471.111,39	472.099,76	988,37	425.328,27	435.903,37	10.575,10
ALTO GARÇAS	1.051.452,85	1.054.134,96	2.682,11	949.271,54	972.873,63	23.602,09
ALTO PARAGUAI	257.025,40	256.718,47	-306,93	232.047,39	237.816,87	5.769,48
ALTO TAQUARI	1.888.821,40	1.855.217,92	-33.603,48	1.705.263,69	1.747.662,30	42.398,61
APIACÁS	796.880,52	797.417,87	537,35	719.438,81	737.326,49	17.887,68
ARAGUAIANA	283.544,99	281.312,60	-2.232,39	255.989,77	262.354,54	6.364,77
ARAGUAINHA	144.744,25	144.370,62	-373,63	130.677,85	133.926,94	3.249,09
ARAPUTANGA	845.474,42	842.043,86	-3.430,56	763.310,28	782.288,75	18.978,47
ARENÁPOLIS	245.394,40	245.867,71	473,31	221.546,69	227.055,09	5.508,40
ARIPUANÃ	1.263.574,73	1.265.564,85	1.990,12	1.140.779,16	1.169.142,78	28.363,62
BARÃO DE MELGAÇO	271.578,64	271.271,41	-307,23	245.186,32	251.282,48	6.096,16
BARRA DO BUGRES	1.300.894,40	1.303.145,69	2.251,29	1.174.472,08	1.203.673,42	29.201,34
BARRA DO GARÇAS	1.986.481,60	1.982.743,67	-3.737,93	1.793.433,16	1.838.023,96	44.590,80
BOM JESUS DO ARAGUAIA	503.305,22	497.175,31	-6.129,91	454.393,48	465.691,23	11.297,75
BRASNORTE	1.384.303,69	1.384.194,80	-108,89	1.249.775,55	1.280.849,19	31.073,64
CÁCERES	1.617.554,98	1.617.277,17	-277,81	1.460.359,23	1.496.668,71	36.309,48
CAMPINÁPOLIS	620.788,20	620.449,78	-338,42	560.459,34	574.394,25	13.934,91
CAMPO NOVO DO PARECIS	3.097.244,21	3.109.950,88	12.706,67	2.796.250,66	2.865.774,88	69.524,22
CAMPO VERDE	2.791.624,92	2.778.491,43	-13.133,49	2.520.331,78	2.582.995,73	62.663,95
CAMPOS DE JÚLIO	1.633.697,32	1.628.560,40	-5.136,92	1.474.932,86	1.511.604,66	36.671,80
CANABRAVA DO NORTE	304.946,97	303.257,69	-1.689,28	275.311,89	282.157,07	6.845,18
CANARANA	1.542.618,27	1.533.658,74	-8.959,53	1.392.704,97	1.427.332,31	34.627,34
CARLINDA	365.507,19	365.535,27	28,08	329.986,80	338.191,38	8.204,58
CASTANHEIRA	401.037,87	402.845,11	1.807,24	362.064,58	371.066,73	9.002,15
CHAPADA DOS GUIMARÃES	561.987,25	561.214,14	-773,11	507.372,72	480.787,72	-26.585,00
CLÁUDIA	453.062,76	453.415,44	352,68	409.033,61	419.203,57	10.169,96
COCALINHO	576.418,22	580.691,56	4.273,34	520.401,28	533.340,21	12.938,93
COLIDER	1.049.036,14	1.049.843,71	807,57	947.089,66	970.637,50	23.547,84
COLNIZA	904.805,61	903.249,14	-1.556,47	816.875,63	837.185,91	20.310,28
COMODORO	1.131.185,01	1.129.753,03	-1.431,98	1.021.255,24	1.046.647,09	25.391,85
CONFRESA	677.520,97	673.355,78	-4.165,19	611.678,77	626.887,17	15.208,40
CONQUISTA D'OESTE	465.992,15	466.210,09	217,94	420.706,53	431.166,71	10.460,18
COTRIGUAÇU	586.864,82	587.578,50	713,68	529.832,66	543.006,09	13.173,43
CUIABÁ	23.213.036,40	23.181.224,99	-31.811,41	20.957.168,40	21.478.234,30	521.065,90
CURVELÂNDIA	223.919,72	223.775,02	-144,70	202.158,96	207.185,31	5.026,35
DENISE	243.327,88	243.252,26	-75,62	219.681,01	225.143,02	5.462,01
DIAMANTINO	2.329.357,81	2.324.074,11	-5.283,70	2.102.988,29	2.155.275,67	52.287,38
DOM AQUINO	486.721,82	487.373,25	651,43	439.421,67	450.347,17	10.925,50

FELIZ NATAL	819.599,06	820.348,11	749,05	739.949,55	758.347,19	18.397,64
FIGUEIRÓPOLIS D'OESTE	261.733,32	262.984,64	1.251,32	236.297,80	242.172,96	5.875,16
GAÚCHA DO NORTE	994.992,64	989.556,52	-5.436,12	898.298,18	920.632,90	22.334,72
GENERAL CARNEIRO	540.396,94	540.073,82	-323,12	487.880,58	500.010,94	12.130,36
GLÓRIA D'OESTE	219.307,63	219.400,63	93,00	197.995,08	202.917,91	4.922,83
GUARANTÁ DO NORTE	1.017.990,36	1.014.649,24	-3.341,12	919.060,96	941.911,91	22.850,95
GUIRATINGA	538.337,03	535.982,05	-2.354,98	486.020,85	498.104,97	12.084,12
INDIAVAÍ	219.804,85	221.625,60	1.820,75	198.443,97	203.377,96	4.933,99
IPIRANGA DO NORTE	964.994,17	967.965,82	2.971,65	871.215,00	892.876,34	21.661,34
ITANHANGÁ	342.973,65	343.761,17	787,52	309.643,11	317.341,88	7.698,77
ITAÚBA	368.807,69	364.937,54	-3.870,15	332.966,55	341.245,22	8.278,67
ITIQUEIRA	1.759.819,73	1.808.028,63	48.208,90	1.588.798,55	1.628.301,44	39.502,89
JACIARA	802.118,70	803.156,10	1.037,40	724.167,92	742.173,18	18.005,26
JANGADA	256.658,68	260.221,31	3.562,63	231.716,32	237.477,57	5.761,25
JAURU	511.837,27	516.926,21	5.088,94	462.096,38	473.585,65	11.489,27
JUARA	1.284.568,69	1.289.234,97	4.666,28	1.159.732,92	1.188.567,79	28.834,87
JUINA	1.467.772,43	1.470.964,70	3.192,27	1.325.132,72	1.358.079,99	32.947,27
JURUENA	358.408,99	358.448,21	39,22	323.578,41	331.623,66	8.045,25
JUSCIMEIRA	475.472,40	475.823,15	350,75	429.265,48	439.938,47	10.672,99
LAMBARI D'OESTE	380.210,74	379.328,59	-882,15	343.261,44	351.796,08	8.534,64
LUCAS DO RIO VERDE	3.794.558,24	3.813.530,74	18.972,50	3.425.798,95	3.510.975,87	85.176,92
LUCIARA	196.220,70	196.337,02	116,32	177.151,75	181.556,34	4.404,59
MARCELÂNDIA	515.996,73	515.750,27	-246,46	465.851,63	477.434,27	11.582,64
MATUPÁ	1.017.100,00	1.006.629,46	-10.470,54	918.257,11	941.088,08	22.830,97
MIRASSOL D'OESTE	772.536,50	781.503,61	8.967,11	697.460,57	714.801,79	17.341,22
NOBRES	1.100.132,64	1.104.514,87	4.382,23	993.220,56	1.017.915,37	24.694,81
NORTELÂNDIA	273.527,86	271.718,24	-1.809,62	246.946,13	253.086,04	6.139,91
NOSSA SENHORA DO LIVRAMENTO	320.354,22	321.604,51	1.250,29	289.221,85	296.412,88	7.191,03
NOVA BANDEIRANTES	503.602,57	506.077,43	2.474,86	454.661,92	465.966,35	11.304,43
NOVA BRASILÂNDIA	264.049,28	265.905,69	1.856,41	238.388,68	244.315,83	5.927,15
NOVA CANAÃ DO NORTE	726.803,70	717.757,12	-9.046,58	656.172,14	672.486,79	16.314,65
NOVA GUARITA	253.401,16	252.862,63	-538,53	228.775,34	234.463,47	5.688,13
NOVA LACERDA	495.744,47	502.974,14	7.229,67	447.567,49	458.695,53	11.128,04
NOVA MARILÂNDIA	418.655,36	416.592,01	-2.063,35	377.969,97	387.367,58	9.397,61
NOVA MARINGÁ	603.998,30	606.600,79	2.602,49	545.301,10	558.859,12	13.558,02
NOVA MONTE VERDE	431.014,87	433.483,35	2.468,48	389.128,38	398.803,42	9.675,04
NOVA MUTUM	3.850.118,17	3.859.622,18	9.504,01	3.475.959,51	3.562.383,59	86.424,08
NOVA NAZARÉ	521.208,49	520.871,71	-336,78	470.556,88	482.256,51	11.699,63
NOVA OLÍMPIA	804.404,92	806.837,89	2.432,97	726.231,98	744.288,56	18.056,58
NOVA SANTA HELENA	296.585,06	295.253,06	-1.332,00	267.762,60	274.420,08	6.657,48
NOVA UBIRATÃ	1.191.147,25	1.199.516,55	8.369,30	1.075.390,28	1.102.128,11	26.737,83
NOVA XAVANTINA	841.974,03	833.256,95	-8.717,08	760.150,08	779.049,97	18.899,89
NOVO HORIZONTE DO NORTE	239.720,13	238.284,59	-1.435,54	216.423,86	221.804,89	5.381,03
NOVO MUNDO	687.377,86	687.305,96	-71,90	620.577,73	636.007,39	15.429,66

NOVO SANTO ANTÔNIO	455.124,30	454.944,10	-180,20	410.894,83	421.111,06	10.216,23
NOVO SÃO JOAQUIM	699.928,98	698.704,85	-1.224,13	631.909,12	647.620,51	15.711,39
PARANAÍTA	678.700,42	681.953,90	3.253,48	612.743,60	627.978,47	15.234,87
PARANATINGA	1.280.800,72	1.278.229,59	-2.571,13	1.156.331,11	1.185.081,40	28.750,29
PEDRA PRETA	1.334.959,84	1.319.783,36	-15.176,48	1.205.227,00	1.235.193,01	29.966,01
PEIXOTO DE AZEVEDO	866.930,90	865.894,24	-1.036,66	782.681,63	802.141,73	19.460,10
PLANALTO DA SERRA	212.047,53	212.911,11	863,58	191.440,52	196.200,38	4.759,86
POCONÉ	608.696,31	608.084,24	-612,07	549.542,54	563.206,02	13.663,48
PONTAL DO ARAGUAIA	205.094,71	206.344,55	1.249,84	185.163,37	189.767,16	4.603,79
PONTE BRANCA	166.436,99	166.700,23	263,24	150.262,44	153.998,47	3.736,03
PONTES E LACERDA	1.529.997,78	1.527.381,49	-2.616,29	1.381.310,94	1.415.654,99	34.344,05
PORTO ALEGRE DO NORTE	474.231,80	473.976,43	-255,37	428.145,45	438.790,59	10.645,14
PORTO DOS GAÚCHOS	514.054,13	513.491,83	-562,30	464.097,78	475.636,82	11.539,04
PORTO ESPERIDIÃO	556.413,74	563.717,86	7.304,12	502.340,86	514.830,75	12.489,89
PORTO ESTRELA	325.790,60	325.244,20	-546,40	294.129,92	301.442,98	7.313,06
POXORÉO	818.840,85	817.742,69	-1.098,16	739.265,01	757.645,63	18.380,62
PRIMAVERA DO LESTE	4.832.333,38	4.836.495,15	4.161,77	4.362.722,00	4.471.193,98	108.471,98
QUERÊNCIA	2.167.830,25	2.143.197,90	-24.632,35	1.957.158,17	2.005.819,72	48.661,55
RESERVA DO CABAÇAL	166.919,32	166.778,64	-140,68	150.697,93	154.444,79	3.746,86
RIBEIRÃO CASCALHEIRA	528.579,25	526.799,50	-1.779,75	477.211,35	489.076,43	11.865,08
RIBEIRÃOZINHO	216.017,04	216.061,01	43,97	195.024,27	199.873,23	4.848,96
RIO BRANCO	187.774,55	187.838,13	63,58	169.526,41	173.741,41	4.215,00
RONDOLÂNDIA	610.572,86	607.952,26	-2.620,60	551.236,74	564.942,34	13.705,60
RONDONÓPOLIS	12.802.722,73	12.696.241,46	-106.481,27	11.558.540,29	11.845.924,58	287.384,29
ROSÁRIO OESTE	511.681,99	507.749,75	-3.932,24	461.956,19	473.441,98	11.485,79
SALTO DO CÉU	264.622,48	265.236,63	614,15	238.906,19	244.846,20	5.940,01
SANTA CARMEM	449.582,19	450.507,28	925,09	405.891,31	415.983,14	10.091,83
SANTA CRUZ DO XINGU	384.314,05	384.834,46	520,41	346.966,00	355.592,74	8.626,74
SANTA RITA DO TRIVELATO	693.109,94	692.787,26	-322,68	625.752,77	641.311,09	15.558,32
SANTA TEREZINHA	416.022,23	415.221,64	-800,59	375.592,74	384.931,24	9.338,50
SANTO AFONSO	211.502,40	211.122,68	-379,72	190.948,37	195.695,99	4.747,62
SANTO ANTÔNIO DO LESTE	638.493,24	651.403,29	12.910,05	576.443,77	590.776,11	14.332,34
SANTO ANTÔNIO DO LEVERGER	591.070,56	591.826,88	756,32	533.629,68	546.897,51	13.267,83
SÃO FÉLIX DO ARAGUAIA	804.700,60	795.823,82	-8.876,78	726.498,93	744.562,14	18.063,21
SÃO JOSÉ DO XINGU	615.526,91	611.156,26	-4.370,65	555.709,33	569.526,14	13.816,81
SÃO JOSÉ DO POVO	197.223,40	196.799,11	-424,29	178.057,01	182.484,11	4.427,10
SÃO JOSÉ DO RIO CLARO	907.734,44	904.986,37	-2.748,07	819.519,81	839.895,84	20.376,03
SÃO JOSÉ DOS QUATRO MARCOS	546.989,66	557.316,71	10.327,05	493.832,61	506.107,95	12.275,34
SÃO PEDRO DA CIPA	166.156,15	165.683,43	-472,72	150.008,91	153.738,64	3.729,73
SAPEZAL	3.193.482,14	3.193.393,15	-88,99	2.883.136,08	2.954.820,57	71.684,49
SERRA NOVA DOURADA	155.965,60	156.103,61	138,01	140.808,69	144.309,67	3.500,98
SINOP	4.796.231,14	4.770.679,49	-25.551,65	4.330.128,21	4.437.789,80	107.661,59
SORRISO	5.545.429,63	5.578.679,23	33.249,60	5.006.518,78	5.130.997,72	124.478,94
TABAPORÃ	771.434,69	770.722,19	-712,50	696.465,82	713.782,31	17.316,49

TANGARÁ DA SERRA	2.901.439,80	2.901.823,13	383,33	2.619.474,73	2.684.603,71	65.128,98
TAPURAH	1.095.051,41	1.102.457,89	7.406,48	988.633,12	1.013.213,87	24.580,75
TERRA NOVA DO NORTE	455.750,38	454.984,55	-765,83	411.460,06	421.690,34	10.230,28
TESOURO	283.183,22	281.667,76	-1.515,46	255.663,16	262.019,81	6.356,65
TORIXORÉU	244.148,86	243.301,18	-847,68	220.422,22	225.902,66	5.480,44
UNIÃO DO SUL	284.660,01	283.959,25	-700,76	256.996,44	263.386,24	6.389,80
VALE DE SÃO DOMINGOS	217.782,92	219.289,47	1.506,55	196.618,54	201.507,14	4.888,60
VÁRZEA GRANDE	6.823.015,75	6.844.040,17	21.024,42	6.159.947,70	6.313.104,77	153.157,07
VERA	663.144,52	675.870,06	12.725,54	598.699,41	613.585,10	14.885,69
VILA BELA DA SANTÍSSIMA TRINDADE	1.148.544,82	1.155.503,83	6.959,01	1.036.927,99	1.062.709,52	25.781,53
VILA RICA	750.341,60	752.887,18	2.545,58	677.422,59	694.265,60	16.843,01
Valor repassado (publicações da CRRE/SATE)	165.189.793,61			149.136.470,65		
Valor repassado efetivamente- Extrato Banco do Brasil		165.189.803,19			152.805.303,33	
<b>DIFERENÇA (Valor NEX - Valor Extrato BB)</b>			<b>9,58</b>			<b>3.668.832,68</b>

MARÇO			ABRIL			MAIO		
PUBLICAÇÃO	EXTRATO BANCO DO BRASIL	DIVERGÊNCIA	PUBLICAÇÃO	EXTRATO BANCO DO BRASIL	DIVERGÊNCIA	PUBLICAÇÃO	EXTRATO BANCO DO BRASIL	DIVERGÊNCIA
199.785,79	199.785,65	-0,14	197.887,93	197.887,93	0,00	191.989,81	191.989,81	0,00
1.252.037,78	1.252.037,78	0,00	1.240.143,90	1.240.143,90	0,00	1.203.181,17	1.203.181,17	0,00
1.722.792,82	1.722.792,82	0,00	1.706.426,96	1.706.426,96	0,00	1.655.566,57	1.655.566,57	0,00
1.612.909,35	1.612.909,35	0,00	1.597.587,34	1.597.587,34	0,00	1.549.970,94	1.549.970,94	0,00
496.602,60	496.602,60	0,00	491.885,07	491.885,07	0,00	477.224,35	477.224,35	0,00
1.108.345,61	1.108.345,61	0,00	1.097.816,75	1.097.816,75	0,00	1.065.096,12	1.065.096,12	0,00
270.932,71	270.932,71	0,00	268.358,96	268.358,96	0,00	260.360,47	260.360,47	0,00
1.991.023,06	1.991.023,06	0,00	1.972.109,12	1.972.109,12	0,00	1.913.330,03	1.913.330,03	0,00
839.998,69	839.998,69	0,00	832.019,03	832.019,03	0,00	807.220,55	807.220,55	0,00
298.887,24	298.887,24	0,00	296.047,91	296.047,91	0,00	287.224,16	287.224,16	0,00
152.576,16	152.576,16	0,00	151.126,76	151.126,76	0,00	146.622,40	146.622,40	0,00
891.221,93	891.221,93	0,00	882.755,67	882.755,67	0,00	856.444,96	856.444,96	0,00
258.672,37	258.672,37	0,00	256.215,07	256.215,07	0,00	248.578,55	248.578,55	0,00
1.331.945,11	1.331.945,11	0,00	1.319.292,14	1.319.292,14	0,00	1.279.970,40	1.279.970,40	0,00
286.273,39	286.273,39	0,00	283.553,91	283.553,91	0,00	275.102,53	275.102,53	0,00
1.371.284,11	1.371.284,11	0,00	1.358.257,44	1.358.257,44	0,00	1.317.774,32	1.317.774,32	0,00
2.093.967,55	2.093.967,55	0,00	2.074.075,67	2.074.075,67	0,00	2.012.257,45	2.012.257,45	0,00
530.538,41	530.538,41	0,00	525.498,50	525.498,50	0,00	509.835,91	509.835,91	0,00
1.459.206,56	1.459.206,56	0,00	1.445.344,66	1.445.344,66	0,00	1.402.265,90	1.402.265,90	0,00
1.705.078,77	1.705.078,77	0,00	1.688.881,18	1.688.881,18	0,00	1.638.543,76	1.638.543,76	0,00
654.378,25	654.378,25	0,00	648.161,91	648.161,91	0,00	628.843,31	628.843,31	0,00
3.264.832,07	3.264.832,07	0,00	3.233.817,43	3.233.817,43	0,00	3.137.432,88	3.137.432,88	0,00
2.942.676,13	2.942.676,13	0,00	2.914.721,84	2.914.721,84	0,00	2.827.847,99	2.827.847,99	0,00
1.722.094,57	1.722.094,57	0,00	1.705.735,33	1.705.735,33	0,00	1.654.895,56	1.654.895,56	0,00
321.447,25	321.447,25	0,00	318.393,62	318.393,62	0,00	308.903,84	308.903,84	0,00
1.626.087,35	1.626.087,35	0,00	1.610.640,14	1.610.640,14	0,00	1.562.634,72	1.562.634,72	0,00
385.284,31	385.284,31	0,00	381.624,26	381.624,26	0,00	370.249,88	370.249,88	0,00
422.737,50	422.737,50	0,00	418.721,66	418.721,66	0,00	406.241,59	406.241,59	0,00
592.395,64	592.395,64	0,00	586.768,11	586.768,11	0,00	569.279,39	569.279,39	0,00
477.577,38	477.577,38	0,00	473.040,58	473.040,58	0,00	458.941,51	458.941,51	0,00
607.607,47	607.607,47	0,00	601.835,42	601.835,42	0,00	583.897,61	583.897,61	0,00
1.105.798,11	1.105.798,11	0,00	1.095.293,47	1.095.293,47	0,00	1.062.648,03	1.062.648,03	0,00
953.763,47	953.763,47	0,00	944.703,08	944.703,08	0,00	916.546,04	916.546,04	0,00
1.192.391,96	1.192.391,96	0,00	1.181.064,72	1.181.064,72	0,00	1.145.862,84	1.145.862,84	0,00
714.180,76	714.180,76	0,00	707.396,32	707.396,32	0,00	686.312,24	686.312,24	0,00
491.206,37	491.206,37	0,00	486.540,11	486.540,11	0,00	472.038,70	472.038,70	0,00
618.619,31	618.619,31	0,00	612.742,67	612.742,67	0,00	594.479,76	594.479,76	0,00
24.469.063,68	24.469.063,68	0,00	24.236.617,03	24.236.617,03	0,00	23.514.240,06	23.514.240,06	0,00
236.035,72	236.035,72	0,00	233.793,48	233.793,48	0,00	226.825,22	226.825,22	0,00
256.494,03	256.494,03	0,00	254.057,43	254.057,43	0,00	246.485,20	246.485,20	0,00
2.455.396,33	2.455.396,33	0,00	2.432.071,02	2.432.071,02	0,00	2.359.582,68	2.359.582,68	0,00
513.057,70	513.057,70	0,00	508.183,85	508.183,85	0,00	493.037,34	493.037,34	0,00

863.946,51	863.946,51	0,00	855.739,35	855.739,35	0,00	830.233,88	830.233,88	0,00
275.895,38	275.895,38	0,00	273.274,48	273.274,48	0,00	265.129,47	265.129,47	0,00
1.048.830,40	1.048.830,40	0,00	1.038.866,91	1.038.866,91	0,00	1.007.903,28	1.007.903,28	0,00
569.637,11	569.637,11	0,00	564.225,78	564.225,78	0,00	547.408,93	547.408,93	0,00
231.174,07	231.174,07	0,00	228.978,01	228.978,01	0,00	222.153,27	222.153,27	0,00
1.073.072,50	1.073.072,50	0,00	1.062.878,73	1.062.878,73	0,00	1.031.199,42	1.031.199,42	0,00
567.465,73	567.465,73	0,00	562.075,03	562.075,03	0,00	545.322,27	545.322,27	0,00
231.698,20	231.698,20	0,00	229.497,15	229.497,15	0,00	222.656,95	222.656,95	0,00
1.017.208,74	1.017.208,74	0,00	1.007.545,67	1.007.545,67	0,00	977.515,58	977.515,58	0,00
361.531,52	361.531,52	0,00	358.097,10	358.097,10	0,00	347.423,95	347.423,95	0,00
388.763,40	388.763,40	0,00	385.070,30	385.070,30	0,00	373.593,19	373.593,19	0,00
1.855.041,29	1.855.041,29	0,00	1.837.419,12	1.837.419,12	0,00	1.782.654,50	1.782.654,50	0,00
845.520,29	845.520,29	0,00	837.488,18	837.488,18	0,00	812.526,68	812.526,68	0,00
270.546,17	270.546,17	0,00	267.976,07	267.976,07	0,00	259.988,98	259.988,98	0,00
539.532,13	539.532,13	0,00	534.406,76	534.406,76	0,00	518.478,67	518.478,67	0,00
1.354.075,04	1.354.075,04	0,00	1.341.211,86	1.341.211,86	0,00	1.301.236,78	1.301.236,78	0,00
1.547.191,69	1.547.191,69	0,00	1.532.493,97	1.532.493,97	0,00	1.486.817,70	1.486.817,70	0,00
377.802,03	377.802,03	0,00	374.213,06	374.213,06	0,00	363.059,57	363.059,57	0,00
501.199,57	501.199,57	0,00	496.438,37	496.438,37	0,00	481.641,95	481.641,95	0,00
400.783,46	400.783,46	0,00	396.976,16	396.976,16	0,00	385.144,21	385.144,21	0,00
3.999.876,86	3.999.876,86	0,00	3.961.879,57	3.961.879,57	0,00	3.843.794,99	3.843.794,99	0,00
206.837,95	206.837,95	0,00	204.873,06	204.873,06	0,00	198.766,79	198.766,79	0,00
543.916,67	543.916,67	0,00	538.749,67	538.749,67	0,00	522.692,13	522.692,13	0,00
1.072.133,96	1.072.133,96	0,00	1.061.949,09	1.061.949,09	0,00	1.030.297,49	1.030.297,49	0,00
814.337,45	814.337,45	0,00	806.601,56	806.601,56	0,00	782.560,64	782.560,64	0,00
1.159.659,38	1.159.659,38	0,00	1.148.643,07	1.148.643,07	0,00	1.114.407,55	1.114.407,55	0,00
288.328,11	288.328,11	0,00	285.589,09	285.589,09	0,00	277.077,07	277.077,07	0,00
337.688,17	337.688,17	0,00	334.480,26	334.480,26	0,00	324.511,01	324.511,01	0,00
530.851,83	530.851,83	0,00	525.808,95	525.808,95	0,00	510.137,12	510.137,12	0,00
278.336,64	278.336,64	0,00	275.692,56	275.692,56	0,00	267.475,48	267.475,48	0,00
766.130,11	766.130,11	0,00	758.852,17	758.852,17	0,00	736.234,43	736.234,43	0,00
267.112,36	267.112,36	0,00	264.574,88	264.574,88	0,00	256.689,18	256.689,18	0,00
522.568,57	522.568,57	0,00	517.604,38	517.604,38	0,00	502.177,07	502.177,07	0,00
441.308,25	441.308,25	0,00	437.116,00	437.116,00	0,00	424.087,67	424.087,67	0,00
636.679,87	636.679,87	0,00	630.631,66	630.631,66	0,00	611.835,56	611.835,56	0,00
454.336,53	454.336,53	0,00	450.020,50	450.020,50	0,00	436.607,55	436.607,55	0,00
4.058.443,05	4.058.443,05	0,00	4.019.889,43	4.019.889,43	0,00	3.900.075,86	3.900.075,86	0,00
549.410,41	549.410,41	0,00	544.191,22	544.191,22	0,00	527.971,50	527.971,50	0,00
847.930,22	847.930,22	0,00	839.875,22	839.875,22	0,00	814.842,58	814.842,58	0,00
312.632,89	312.632,89	0,00	309.663,00	309.663,00	0,00	300.433,44	300.433,44	0,00
1.255.598,69	1.255.598,69	0,00	1.243.670,99	1.243.670,99	0,00	1.206.603,13	1.206.603,13	0,00
887.532,15	887.532,15	0,00	879.100,94	879.100,94	0,00	852.899,17	852.899,17	0,00
252.691,06	252.691,06	0,00	250.290,60	250.290,60	0,00	242.830,65	242.830,65	0,00
724.570,97	724.570,97	0,00	717.687,84	717.687,84	0,00	696.297,02	696.297,02	0,00

479.750,49	479.750,49	0,00	475.193,05	475.193,05	0,00	461.029,84	461.029,84	0,00
737.801,23	737.801,23	0,00	730.792,40	730.792,40	0,00	709.011,00	709.011,00	0,00
715.424,04	715.424,04	0,00	708.627,78	708.627,78	0,00	687.507,01	687.507,01	0,00
1.350.103,18	1.350.103,18	0,00	1.337.277,73	1.337.277,73	0,00	1.297.419,90	1.297.419,90	0,00
1.407.192,79	1.407.192,79	0,00	1.393.825,01	1.393.825,01	0,00	1.352.281,78	1.352.281,78	0,00
913.839,41	913.839,41	0,00	905.158,28	905.158,28	0,00	878.179,87	878.179,87	0,00
223.521,15	223.521,15	0,00	221.397,79	221.397,79	0,00	214.798,98	214.798,98	0,00
641.632,07	641.632,07	0,00	635.536,81	635.536,81	0,00	616.594,52	616.594,52	0,00
216.192,10	216.192,10	0,00	214.138,35	214.138,35	0,00	207.755,93	207.755,93	0,00
175.442,66	175.442,66	0,00	173.776,02	173.776,02	0,00	168.596,60	168.596,60	0,00
1.612.783,97	1.612.783,97	0,00	1.597.463,15	1.597.463,15	0,00	1.549.850,46	1.549.850,46	0,00
499.891,89	499.891,89	0,00	495.143,10	495.143,10	0,00	480.385,28	480.385,28	0,00
541.868,92	541.868,92	0,00	536.721,37	536.721,37	0,00	520.724,30	520.724,30	0,00
586.520,57	586.520,57	0,00	580.948,85	580.948,85	0,00	563.633,55	563.633,55	0,00
343.418,73	343.418,73	0,00	340.156,38	340.156,38	0,00	330.017,96	330.017,96	0,00
863.147,28	863.147,28	0,00	854.947,70	854.947,70	0,00	829.465,82	829.465,82	0,00
5.093.804,67	5.093.804,67	0,00	5.045.415,48	5.045.415,48	0,00	4.895.035,92	4.895.035,92	0,00
2.285.128,74	2.285.128,74	0,00	2.263.420,90	2.263.420,90	0,00	2.195.959,20	2.195.959,20	0,00
175.951,12	175.951,12	0,00	174.279,65	174.279,65	0,00	169.085,21	169.085,21	0,00
557.179,99	557.179,99	0,00	551.887,00	551.887,00	0,00	535.437,90	535.437,90	0,00
227.705,45	227.705,45	0,00	225.542,33	225.542,33	0,00	218.819,99	218.819,99	0,00
197.934,77	197.934,77	0,00	196.054,48	196.054,48	0,00	190.211,03	190.211,03	0,00
643.610,17	643.610,17	0,00	637.496,12	637.496,12	0,00	618.495,42	618.495,42	0,00
13.495.461,46	13.495.461,46	0,00	13.367.259,79	13.367.259,79	0,00	12.968.846,08	12.968.846,08	0,00
539.368,44	539.368,44	0,00	534.244,66	534.244,66	0,00	518.321,39	518.321,39	0,00
278.940,87	278.940,87	0,00	276.291,03	276.291,03	0,00	268.056,12	268.056,12	0,00
473.908,50	473.908,50	0,00	469.406,55	469.406,55	0,00	455.415,81	455.415,81	0,00
405.108,79	405.108,79	0,00	401.260,41	401.260,41	0,00	389.300,78	389.300,78	0,00
730.613,22	730.613,22	0,00	723.672,68	723.672,68	0,00	702.103,48	702.103,48	0,00
438.532,66	438.532,66	0,00	434.366,77	434.366,77	0,00	421.420,38	421.420,38	0,00
222.946,52	222.946,52	0,00	220.828,62	220.828,62	0,00	214.246,78	214.246,78	0,00
673.041,29	673.041,29	0,00	666.647,65	666.647,65	0,00	646.778,09	646.778,09	0,00
623.052,63	623.052,63	0,00	617.133,87	617.133,87	0,00	598.740,07	598.740,07	0,00
848.241,90	848.241,90	0,00	840.183,94	840.183,94	0,00	815.142,10	815.142,10	0,00
648.832,26	648.832,26	0,00	642.668,61	642.668,61	0,00	623.513,76	623.513,76	0,00
207.894,90	207.894,90	0,00	205.919,97	205.919,97	0,00	199.782,48	199.782,48	0,00
956.850,77	956.850,77	0,00	947.761,05	947.761,05	0,00	919.512,85	919.512,85	0,00
576.586,56	576.586,56	0,00	571.109,21	571.109,21	0,00	554.087,19	554.087,19	0,00
175.146,65	175.146,65	0,00	173.482,83	173.482,83	0,00	168.312,13	168.312,13	0,00
3.366.277,30	3.366.277,30	0,00	3.334.298,97	3.334.298,97	0,00	3.234.919,55	3.234.919,55	0,00
164.404,70	164.404,70	0,00	162.842,92	162.842,92	0,00	157.989,35	157.989,35	0,00
5.055.748,98	5.055.748,98	0,00	5.007.721,33	5.007.721,33	0,00	4.858.465,25	4.858.465,25	0,00
5.845.485,63	5.845.485,63	0,00	5.789.955,78	5.789.955,78	0,00	5.617.385,05	5.617.385,05	0,00
813.176,02	813.176,02	0,00	805.451,15	805.451,15	0,00	781.444,53	781.444,53	0,00

3.058.432,94	3.058.432,94	0,00	3.029.378,99	3.029.378,99	0,00	2.939.087,77	2.939.087,77	0,00
1.154.303,20	1.154.303,20	0,00	1.143.337,77	1.143.337,77	0,00	1.109.260,38	1.109.260,38	0,00
480.410,45	480.410,45	0,00	475.846,74	475.846,74	0,00	461.664,03	461.664,03	0,00
298.505,89	298.505,89	0,00	295.670,19	295.670,19	0,00	286.857,70	286.857,70	0,00
257.359,44	257.359,44	0,00	254.914,63	254.914,63	0,00	247.316,85	247.316,85	0,00
300.062,59	300.062,59	0,00	297.212,12	297.212,12	0,00	288.353,65	288.353,65	0,00
229.566,87	229.566,87	0,00	227.386,08	227.386,08	0,00	220.608,78	220.608,78	0,00
7.192.200,28	7.192.200,28	0,00	7.123.877,15	7.123.877,15	0,00	6.911.548,64	6.911.548,64	0,00
699.026,41	699.026,41	0,00	692.385,92	692.385,92	0,00	671.749,23	671.749,23	0,00
1.210.691,08	1.210.691,08	0,00	1.199.189,98	1.199.189,98	0,00	1.163.447,91	1.163.447,91	0,00
790.941,62	790.941,62	0,00	783.427,97	783.427,97	0,00	760.077,74	760.077,74	0,00
174.127.998,96			172.473.850,28			167.333.234,42		
	174.127.998,82			172.473.850,28			167.333.234,42	
		-0,14			0,00			0,00

JUNHO			JULHO			AGOSTO		
PUBLICAÇÃO	EXTRATO BANCO DO BRASIL	DIVERGÊNCIA	PUBLICAÇÃO	EXTRATO BANCO DO BRASIL	DIVERGÊNCIA	PUBLICAÇÃO	EXTRATO BANCO DO BRASIL	DIVERGÊNCIA
200.435,00	200.435,00	0,00	210.690,91	210.690,91	0,00	211.421,77	211.421,77	0,00
1.256.107,10	1.256.107,10	0,00	1.320.380,09	1.320.380,09	0,00	1.324.960,46	1.324.960,46	0,00
1.728.392,16	1.728.392,16	0,00	1.816.831,24	1.816.831,24	0,00	1.823.133,79	1.823.133,79	0,00
1.618.151,56	1.618.151,56	0,00	1.700.949,79	1.700.949,79	0,00	1.706.850,35	1.706.850,35	0,00
498.216,64	498.216,64	0,00	523.709,60	523.709,60	0,00	525.526,33	525.526,33	0,00
1.111.947,90	1.111.947,90	0,00	1.168.844,51	1.168.844,51	0,00	1.172.899,22	1.172.899,22	0,00
271.813,30	271.813,30	0,00	285.721,55	285.721,55	0,00	286.712,70	286.712,70	0,00
1.997.494,20	1.997.494,20	0,00	2.099.702,81	2.099.702,81	0,00	2.106.986,63	2.106.986,63	0,00
842.728,81	842.728,81	0,00	885.849,90	885.849,90	0,00	888.922,91	888.922,91	0,00
299.858,65	299.858,65	0,00	315.201,95	315.201,95	0,00	316.295,37	316.295,37	0,00
153.072,07	153.072,07	0,00	160.904,53	160.904,53	0,00	161.462,70	161.462,70	0,00
894.118,54	894.118,54	0,00	939.869,15	939.869,15	0,00	943.129,53	943.129,53	0,00
259.513,10	259.513,10	0,00	272.791,95	272.791,95	0,00	273.738,27	273.738,27	0,00
1.336.274,14	1.336.274,14	0,00	1.404.649,16	1.404.649,16	0,00	1.409.521,85	1.409.521,85	0,00
287.203,83	287.203,83	0,00	301.899,60	301.899,60	0,00	302.946,87	302.946,87	0,00
1.375.741,00	1.375.741,00	0,00	1.446.135,48	1.446.135,48	0,00	1.451.152,08	1.451.152,08	0,00
2.100.773,26	2.100.773,26	0,00	2.208.266,50	2.208.266,50	0,00	2.215.926,92	2.215.926,92	0,00
532.262,75	532.262,75	0,00	559.497,79	559.497,79	0,00	561.438,66	561.438,66	0,00
1.463.949,22	1.463.949,22	0,00	1.538.857,16	1.538.857,16	0,00	1.544.195,42	1.544.195,42	0,00
1.710.620,55	1.710.620,55	0,00	1.798.150,28	1.798.150,28	0,00	1.804.388,02	1.804.388,02	0,00
656.505,07	656.505,07	0,00	690.097,40	690.097,40	0,00	692.491,32	692.491,32	0,00
3.275.443,28	3.275.443,28	0,00	3.443.042,51	3.443.042,51	0,00	3.454.986,33	3.454.986,33	0,00
2.952.240,28	2.952.240,28	0,00	3.103.301,71	3.103.301,71	0,00	3.114.066,99	3.114.066,99	0,00
1.727.691,65	1.727.691,65	0,00	1.816.094,87	1.816.094,87	0,00	1.822.394,86	1.822.394,86	0,00
322.492,01	322.492,01	0,00	338.993,40	338.993,40	0,00	340.169,36	340.169,36	0,00
1.631.372,39	1.631.372,39	0,00	1.714.847,12	1.714.847,12	0,00	1.720.795,88	1.720.795,88	0,00
386.536,55	386.536,55	0,00	406.315,01	406.315,01	0,00	407.724,50	407.724,50	0,00
424.111,47	424.111,47	0,00	445.812,58	445.812,58	0,00	447.359,09	447.359,09	0,00
594.321,02	594.321,02	0,00	624.731,48	624.731,48	0,00	626.898,66	626.898,66	0,00
479.129,58	479.129,58	0,00	503.645,88	503.645,88	0,00	505.393,01	505.393,01	0,00
609.582,29	609.582,29	0,00	640.773,64	640.773,64	0,00	642.996,46	642.996,46	0,00
1.109.392,13	1.109.392,13	0,00	1.166.157,95	1.166.157,95	0,00	1.170.203,34	1.170.203,34	0,00
956.863,36	956.863,36	0,00	1.005.824,54	1.005.824,54	0,00	1.009.313,72	1.009.313,72	0,00
1.196.267,44	1.196.267,44	0,00	1.257.478,53	1.257.478,53	0,00	1.261.840,69	1.261.840,69	0,00
716.501,97	716.501,97	0,00	753.164,22	753.164,22	0,00	755.776,95	755.776,95	0,00
492.802,88	492.802,88	0,00	518.018,81	518.018,81	0,00	519.815,81	519.815,81	0,00
620.629,92	620.629,92	0,00	652.386,58	652.386,58	0,00	654.649,68	654.649,68	0,00
24.548.591,95	24.548.591,95	0,00	25.804.704,30	25.804.704,30	0,00	25.894.220,22	25.894.220,22	0,00
236.802,88	236.802,88	0,00	248.919,70	248.919,70	0,00	249.783,20	249.783,20	0,00
257.327,68	257.327,68	0,00	270.494,72	270.494,72	0,00	271.433,06	271.433,06	0,00
2.463.376,76	2.463.376,76	0,00	2.589.423,81	2.589.423,81	0,00	2.598.406,47	2.598.406,47	0,00
514.725,23	514.725,23	0,00	541.062,89	541.062,89	0,00	542.939,83	542.939,83	0,00

866.754,48	866.754,48	0,00	911.104,93	911.104,93	0,00	914.265,52	914.265,52	0,00
276.792,08	276.792,08	0,00	290.955,08	290.955,08	0,00	291.964,40	291.964,40	0,00
1.052.239,26	1.052.239,26	0,00	1.106.080,67	1.106.080,67	0,00	1.109.917,64	1.109.917,64	0,00
571.488,52	571.488,52	0,00	600.730,67	600.730,67	0,00	602.814,60	602.814,60	0,00
231.925,42	231.925,42	0,00	243.792,68	243.792,68	0,00	244.638,39	244.638,39	0,00
1.076.560,15	1.076.560,15	0,00	1.131.646,02	1.131.646,02	0,00	1.135.571,68	1.135.571,68	0,00
569.310,10	569.310,10	0,00	598.440,79	598.440,79	0,00	600.516,75	600.516,75	0,00
232.451,25	232.451,25	0,00	244.345,40	244.345,40	0,00	245.193,05	245.193,05	0,00
1.020.514,83	1.020.514,83	0,00	1.072.732,96	1.072.732,96	0,00	1.076.454,24	1.076.454,24	0,00
362.706,54	362.706,54	0,00	381.265,66	381.265,66	0,00	382.588,27	382.588,27	0,00
390.026,93	390.026,93	0,00	409.983,99	409.983,99	0,00	411.406,22	411.406,22	0,00
1.861.070,46	1.861.070,46	0,00	1.956.298,48	1.956.298,48	0,00	1.963.084,84	1.963.084,84	0,00
848.268,37	848.268,37	0,00	891.672,90	891.672,90	0,00	894.766,09	894.766,09	0,00
271.425,47	271.425,47	0,00	285.313,88	285.313,88	0,00	286.303,64	286.303,64	0,00
541.285,69	541.285,69	0,00	568.982,41	568.982,41	0,00	570.956,20	570.956,20	0,00
1.358.476,00	1.358.476,00	0,00	1.427.987,06	1.427.987,06	0,00	1.432.940,69	1.432.940,69	0,00
1.552.220,31	1.552.220,31	0,00	1.631.644,96	1.631.644,96	0,00	1.637.305,10	1.637.305,10	0,00
379.029,97	379.029,97	0,00	398.424,31	398.424,31	0,00	399.806,43	399.806,43	0,00
502.828,56	502.828,56	0,00	528.557,50	528.557,50	0,00	530.391,05	530.391,05	0,00
402.086,05	402.086,05	0,00	422.660,17	422.660,17	0,00	424.126,36	424.126,36	0,00
4.012.877,08	4.012.877,08	0,00	4.218.209,60	4.218.209,60	0,00	4.232.842,48	4.232.842,48	0,00
207.510,20	207.510,20	0,00	218.128,16	218.128,16	0,00	218.884,85	218.884,85	0,00
545.684,48	545.684,48	0,00	573.606,28	573.606,28	0,00	575.596,11	575.596,11	0,00
1.075.618,56	1.075.618,56	0,00	1.130.656,24	1.130.656,24	0,00	1.134.578,47	1.134.578,47	0,00
816.984,17	816.984,17	0,00	858.787,95	858.787,95	0,00	861.767,06	861.767,06	0,00
1.163.428,46	1.163.428,46	0,00	1.222.959,25	1.222.959,25	0,00	1.227.201,66	1.227.201,66	0,00
289.265,21	289.265,21	0,00	304.066,46	304.066,46	0,00	305.121,25	305.121,25	0,00
338.785,70	338.785,70	0,00	356.120,84	356.120,84	0,00	357.356,21	357.356,21	0,00
532.577,19	532.577,19	0,00	559.828,32	559.828,32	0,00	561.770,35	561.770,35	0,00
279.241,28	279.241,28	0,00	293.529,62	293.529,62	0,00	294.547,86	294.547,86	0,00
768.620,15	768.620,15	0,00	807.949,22	807.949,22	0,00	810.751,99	810.751,99	0,00
267.980,52	267.980,52	0,00	281.692,65	281.692,65	0,00	282.669,83	282.669,83	0,00
524.266,99	524.266,99	0,00	551.092,91	551.092,91	0,00	553.004,64	553.004,64	0,00
442.742,58	442.742,58	0,00	465.397,00	465.397,00	0,00	467.011,46	467.011,46	0,00
638.749,18	638.749,18	0,00	671.432,97	671.432,97	0,00	673.762,15	673.762,15	0,00
455.813,18	455.813,18	0,00	479.136,41	479.136,41	0,00	480.798,53	480.798,53	0,00
4.071.633,62	4.071.633,62	0,00	4.279.972,64	4.279.972,64	0,00	4.294.819,77	4.294.819,77	0,00
551.196,06	551.196,06	0,00	579.399,90	579.399,90	0,00	581.409,82	581.409,82	0,00
850.686,13	850.686,13	0,00	894.214,38	894.214,38	0,00	897.316,39	897.316,39	0,00
313.649,00	313.649,00	0,00	329.697,92	329.697,92	0,00	330.841,63	330.841,63	0,00
1.259.679,58	1.259.679,58	0,00	1.324.135,39	1.324.135,39	0,00	1.328.728,78	1.328.728,78	0,00
890.416,77	890.416,77	0,00	935.977,97	935.977,97	0,00	939.224,85	939.224,85	0,00
253.512,35	253.512,35	0,00	266.484,19	266.484,19	0,00	267.408,62	267.408,62	0,00
726.925,95	726.925,95	0,00	764.121,59	764.121,59	0,00	766.772,31	766.772,31	0,00

481.309,76	481.309,76	0,00	505.937,61	505.937,61	0,00	507.692,70	507.692,70	0,00
740.199,19	740.199,19	0,00	778.074,01	778.074,01	0,00	780.773,14	780.773,14	0,00
717.749,27	717.749,27	0,00	754.475,37	754.475,37	0,00	757.092,63	757.092,63	0,00
1.354.491,23	1.354.491,23	0,00	1.423.798,38	1.423.798,38	0,00	1.428.737,52	1.428.737,52	0,00
1.411.766,38	1.411.766,38	0,00	1.484.004,22	1.484.004,22	0,00	1.489.152,20	1.489.152,20	0,00
916.809,53	916.809,53	0,00	963.721,22	963.721,22	0,00	967.064,35	967.064,35	0,00
224.247,62	224.247,62	0,00	235.722,01	235.722,01	0,00	236.539,73	236.539,73	0,00
643.717,47	643.717,47	0,00	676.655,48	676.655,48	0,00	679.002,78	679.002,78	0,00
216.894,76	216.894,76	0,00	227.992,92	227.992,92	0,00	228.783,82	228.783,82	0,00
176.012,89	176.012,89	0,00	185.019,18	185.019,18	0,00	185.661,01	185.661,01	0,00
1.618.025,78	1.618.025,78	0,00	1.700.817,58	1.700.817,58	0,00	1.706.717,67	1.706.717,67	0,00
501.516,61	501.516,61	0,00	527.178,42	527.178,42	0,00	529.007,19	529.007,19	0,00
543.630,08	543.630,08	0,00	571.446,76	571.446,76	0,00	573.429,11	573.429,11	0,00
588.426,84	588.426,84	0,00	618.535,71	618.535,71	0,00	620.681,40	620.681,40	0,00
344.534,88	344.534,88	0,00	362.164,18	362.164,18	0,00	363.420,54	363.420,54	0,00
865.952,63	865.952,63	0,00	910.262,05	910.262,05	0,00	913.419,73	913.419,73	0,00
5.110.360,32	5.110.360,32	0,00	5.371.849,32	5.371.849,32	0,00	5.390.484,15	5.390.484,15	0,00
2.292.555,77	2.292.555,77	0,00	2.409.862,20	2.409.862,20	0,00	2.418.221,95	2.418.221,95	0,00
176.522,99	176.522,99	0,00	185.555,39	185.555,39	0,00	186.199,08	186.199,08	0,00
558.990,92	558.990,92	0,00	587.593,60	587.593,60	0,00	589.631,95	589.631,95	0,00
228.445,52	228.445,52	0,00	240.134,72	240.134,72	0,00	240.967,73	240.967,73	0,00
198.578,11	198.578,11	0,00	208.739,03	208.739,03	0,00	209.463,14	209.463,14	0,00
645.702,01	645.702,01	0,00	678.741,55	678.741,55	0,00	681.096,10	681.096,10	0,00
13.539.323,81	13.539.323,81	0,00	14.232.109,44	14.232.109,44	0,00	14.281.480,30	14.281.480,30	0,00
541.121,48	541.121,48	0,00	568.809,80	568.809,80	0,00	570.782,99	570.782,99	0,00
279.847,47	279.847,47	0,00	294.166,81	294.166,81	0,00	295.187,28	295.187,28	0,00
475.448,78	475.448,78	0,00	499.776,73	499.776,73	0,00	501.510,45	501.510,45	0,00
406.425,45	406.425,45	0,00	427.221,60	427.221,60	0,00	428.703,62	428.703,62	0,00
732.987,84	732.987,84	0,00	770.493,65	770.493,65	0,00	773.166,48	773.166,48	0,00
439.957,95	439.957,95	0,00	462.469,90	462.469,90	0,00	464.074,20	464.074,20	0,00
223.671,14	223.671,14	0,00	235.116,04	235.116,04	0,00	235.931,64	235.931,64	0,00
675.228,76	675.228,76	0,00	709.779,15	709.779,15	0,00	712.241,36	712.241,36	0,00
625.077,64	625.077,64	0,00	657.061,86	657.061,86	0,00	659.341,19	659.341,19	0,00
850.998,83	850.998,83	0,00	894.543,08	894.543,08	0,00	897.646,23	897.646,23	0,00
650.941,07	650.941,07	0,00	684.248,70	684.248,70	0,00	686.622,33	686.622,33	0,00
208.570,60	208.570,60	0,00	219.242,82	219.242,82	0,00	220.003,36	220.003,36	0,00
959.960,69	959.960,69	0,00	1.009.080,33	1.009.080,33	0,00	1.012.580,82	1.012.580,82	0,00
578.460,56	578.460,56	0,00	608.059,46	608.059,46	0,00	610.168,80	610.168,80	0,00
175.715,90	175.715,90	0,00	184.707,00	184.707,00	0,00	185.347,76	185.347,76	0,00
3.377.218,23	3.377.218,23	0,00	3.550.025,11	3.550.025,11	0,00	3.562.340,07	3.562.340,07	0,00
164.939,03	164.939,03	0,00	173.378,71	173.378,71	0,00	173.980,14	173.980,14	0,00
5.072.180,96	5.072.180,96	0,00	5.331.716,39	5.331.716,39	0,00	5.350.211,99	5.350.211,99	0,00
5.864.484,38	5.864.484,38	0,00	6.164.560,69	6.164.560,69	0,00	6.185.945,42	6.185.945,42	0,00
815.818,96	815.818,96	0,00	857.563,13	857.563,13	0,00	860.537,98	860.537,98	0,00

3.068.373,32	3.068.373,32	0,00	3.225.377,09	3.225.377,09	0,00	3.236.565,85	3.236.565,85	0,00
1.158.054,89	1.158.054,89	0,00	1.217.310,71	1.217.310,71	0,00	1.221.533,53	1.221.533,53	0,00
481.971,86	481.971,86	0,00	506.633,58	506.633,58	0,00	508.391,08	508.391,08	0,00
299.476,07	299.476,07	0,00	314.799,78	314.799,78	0,00	315.891,83	315.891,83	0,00
258.195,90	258.195,90	0,00	271.407,37	271.407,37	0,00	272.348,88	272.348,88	0,00
301.037,84	301.037,84	0,00	316.441,47	316.441,47	0,00	317.539,20	317.539,20	0,00
230.313,01	230.313,01	0,00	242.097,74	242.097,74	0,00	242.937,59	242.937,59	0,00
7.215.576,05	7.215.576,05	0,00	7.584.785,59	7.584.785,59	0,00	7.611.097,04	7.611.097,04	0,00
701.298,35	701.298,35	0,00	737.182,68	737.182,68	0,00	739.739,95	739.739,95	0,00
1.214.626,02	1.214.626,02	0,00	1.276.776,49	1.276.776,49	0,00	1.281.205,61	1.281.205,61	0,00
793.512,29	793.512,29	0,00	834.115,06	834.115,06	0,00	837.008,58	837.008,58	0,00
174.693.942,09			183.632.752,85			184.269.770,68		
	174.693.942,09			183.632.752,85			184.269.770,68	
		0,00			0,00			0,00

SETEMBRO			OUTUBRO			NOVEMBRO		
PUBLICAÇÃO	EXTRATO BANCO DO BRASIL	DIVERGÊNCIA	PUBLICAÇÃO	EXTRATO BANCO DO BRASIL	DIVERGÊNCIA	PUBLICAÇÃO	EXTRATO BANCO DO BRASIL	DIVERGÊNCIA
271.384,18	271.384,18	0,00	244.935,00	244.935,00	0,00	232.113,20	232.113,32	0,12
1.700.737,64	1.700.737,64	0,00	1.534.983,24	1.534.983,24	0,00	1.454.631,20	1.454.631,20	0,00
2.340.199,85	2.340.199,85	0,00	2.112.123,26	2.112.123,26	0,00	2.001.559,57	2.001.559,57	0,00
2.190.936,80	2.190.936,80	0,00	1.977.407,46	1.977.407,46	0,00	1.873.895,76	1.873.895,75	-0,01
674.572,88	674.572,88	0,00	608.828,81	608.828,81	0,00	576.958,35	576.958,35	0,00
1.505.549,71	1.505.549,71	0,00	1.358.818,38	1.358.818,38	0,00	1.287.688,07	1.287.688,08	0,01
368.028,41	368.028,41	0,00	332.160,25	332.160,25	0,00	314.772,60	314.772,60	0,00
2.704.557,29	2.704.557,29	0,00	2.440.970,32	2.440.970,32	0,00	2.313.192,42	2.313.192,42	0,00
1.141.033,79	1.141.033,79	0,00	1.029.828,28	1.029.828,28	0,00	975.919,69	975.919,69	0,00
406.001,13	406.001,13	0,00	366.432,15	366.432,15	0,00	347.250,45	347.250,45	0,00
207.255,77	207.255,77	0,00	187.056,55	187.056,55	0,00	177.264,68	177.264,68	0,00
1.210.614,18	1.210.614,18	0,00	1.092.627,36	1.092.627,36	0,00	1.035.431,40	1.035.431,39	-0,01
351.374,24	351.374,24	0,00	317.129,22	317.129,22	0,00	300.528,39	300.528,39	0,00
1.809.281,83	1.809.281,83	0,00	1.632.948,68	1.632.948,68	0,00	1.547.468,43	1.547.468,43	0,00
388.866,81	388.866,81	0,00	350.967,75	350.967,75	0,00	332.595,57	332.595,57	0,00
1.862.718,97	1.862.718,97	0,00	1.681.177,82	1.681.177,82	0,00	1.593.172,91	1.593.172,91	0,00
2.844.394,56	2.844.394,56	0,00	2.567.179,00	2.567.179,00	0,00	2.432.794,43	2.432.794,43	0,00
720.670,46	720.670,46	0,00	650.433,71	650.433,71	0,00	616.385,34	620.385,35	4.000,01
1.982.150,68	1.982.150,68	0,00	1.788.969,69	1.788.969,69	0,00	1.695.322,18	1.695.328,18	6,00
2.316.137,53	2.316.137,53	0,00	2.090.406,07	2.090.406,07	0,00	1.980.979,20	1.980.979,20	0,00
888.891,49	888.891,49	0,00	802.259,85	802.259,85	0,00	760.263,81	760.263,81	0,00
4.434.868,44	4.434.868,44	0,00	4.002.644,82	4.002.644,82	0,00	3.793.117,67	3.793.117,67	0,00
3.997.259,64	3.997.259,64	0,00	3.607.685,52	3.607.685,52	0,00	3.418.833,35	3.418.833,35	0,00
2.339.251,36	2.339.251,36	0,00	2.111.267,22	2.111.267,22	0,00	2.000.748,33	2.000.748,33	0,00
436.646,13	436.646,13	0,00	394.090,46	394.090,46	0,00	373.460,94	373.460,95	0,01
2.208.837,51	2.208.837,51	0,00	1.993.563,52	1.993.563,52	0,00	1.889.206,11	1.889.206,10	-0,01
523.360,84	523.360,84	0,00	472.353,93	472.353,93	0,00	447.627,55	447.627,55	0,00
574.236,35	574.236,35	0,00	518.271,10	518.271,10	0,00	491.141,07	491.141,06	-0,01
804.695,83	804.695,83	0,00	726.269,92	726.269,92	0,00	688.251,75	688.251,75	0,00
648.729,49	648.729,49	0,00	585.504,12	585.504,12	0,00	554.854,62	554.854,63	0,01
825.359,20	825.359,20	0,00	744.919,44	744.919,44	0,00	705.925,01	705.925,01	0,00
1.502.089,25	1.502.089,25	0,00	1.355.695,18	1.355.695,18	0,00	1.284.728,36	1.284.728,36	0,00
1.295.569,10	1.295.569,10	0,00	1.169.302,55	1.169.302,55	0,00	1.108.092,86	1.108.092,85	-0,01
1.619.716,24	1.619.716,24	0,00	1.461.858,22	1.461.858,22	0,00	1.385.334,06	1.385.334,05	-0,01
970.125,77	970.125,77	0,00	875.577,02	875.577,02	0,00	829.743,04	829.743,03	-0,01
667.242,79	667.242,79	0,00	602.213,12	602.213,12	0,00	570.688,95	570.688,95	0,00
840.317,43	840.317,43	0,00	758.419,84	758.419,84	0,00	718.718,71	718.718,71	0,00
33.238.180,70	33.238.180,70	0,00	29.998.777,63	29.998.777,63	0,00	28.428.426,25	28.428.426,18	-0,07
320.625,19	320.625,19	0,00	289.376,96	289.376,96	0,00	274.228,89	274.228,89	0,00
348.415,24	348.415,24	0,00	314.458,58	314.458,58	0,00	297.997,57	297.997,57	0,00
3.335.350,62	3.335.350,62	0,00	3.010.286,34	3.010.286,34	0,00	2.852.706,35	2.852.706,35	0,00
696.925,10	696.925,10	0,00	629.002,56	629.002,56	0,00	596.076,06	596.076,06	0,00

1.173.563,93	1.173.563,93	0,00	1.059.188,04	1.059.188,04	0,00	1.003.742,53	1.003.742,54	0,01
374.769,55	374.769,55	0,00	338.244,40	338.244,40	0,00	320.538,27	320.538,26	-0,01
1.424.705,69	1.424.705,69	0,00	1.285.853,45	1.285.853,45	0,00	1.218.542,66	1.218.542,66	0,00
773.781,18	773.781,18	0,00	698.368,25	698.368,25	0,00	661.810,64	661.810,64	0,00
314.021,23	314.021,23	0,00	283.416,64	283.416,64	0,00	268.580,56	268.580,56	0,00
1.457.635,57	1.457.635,57	0,00	1.315.573,97	1.315.573,97	0,00	1.246.707,40	1.246.707,40	0,00
770.831,64	770.831,64	0,00	695.706,17	695.706,17	0,00	659.287,91	659.287,90	-0,01
314.733,19	314.733,19	0,00	284.059,20	284.059,20	0,00	269.189,50	269.189,51	0,01
1.381.751,61	1.381.751,61	0,00	1.247.085,69	1.247.085,69	0,00	1.181.804,27	1.181.804,27	0,00
491.095,62	491.095,62	0,00	443.233,28	443.233,28	0,00	420.031,28	420.031,27	-0,01
528.086,73	528.086,73	0,00	476.619,24	476.619,24	0,00	451.669,57	451.669,57	0,00
2.519.842,95	2.519.842,95	0,00	2.274.258,29	2.274.258,29	0,00	2.155.207,30	2.155.207,30	0,00
1.148.534,19	1.148.534,19	0,00	1.036.597,70	1.036.597,70	0,00	982.334,74	982.334,74	0,00
367.503,30	367.503,30	0,00	331.686,31	331.686,31	0,00	314.323,49	314.323,49	0,00
732.887,31	732.887,31	0,00	661.459,88	661.459,88	0,00	626.834,33	626.834,34	0,01
1.839.342,58	1.839.342,58	0,00	1.660.079,71	1.660.079,71	0,00	1.573.179,21	1.573.179,21	0,00
2.101.667,55	2.101.667,55	0,00	1.896.838,41	1.896.838,41	0,00	1.797.544,27	1.797.544,27	0,00
513.197,09	513.197,09	0,00	463.180,76	463.180,76	0,00	438.934,54	438.934,54	0,00
680.817,32	680.817,32	0,00	614.464,65	614.464,65	0,00	582.299,16	582.299,16	0,00
544.414,49	544.414,49	0,00	491.355,69	491.355,69	0,00	465.634,61	465.634,61	0,00
5.433.335,39	5.433.335,39	0,00	4.903.800,89	4.903.800,89	0,00	4.647.100,75	4.647.100,74	-0,01
280.963,62	280.963,62	0,00	253.580,84	253.580,84	0,00	240.306,58	240.306,58	0,00
738.843,16	738.843,16	0,00	666.835,29	666.835,29	0,00	631.928,34	631.928,34	0,00
1.456.360,66	1.456.360,66	0,00	1.314.423,32	1.314.423,32	0,00	1.245.616,98	1.245.616,98	0,00
1.106.176,17	1.106.176,17	0,00	998.367,91	998.367,91	0,00	946.106,17	946.106,17	0,00
1.575.253,10	1.575.253,10	0,00	1.421.728,45	1.421.728,45	0,00	1.347.304,99	1.347.304,99	0,00
391.657,88	391.657,88	0,00	353.486,78	353.486,78	0,00	334.982,75	334.982,75	0,00
458.707,39	458.707,39	0,00	414.001,62	414.001,62	0,00	392.329,82	392.329,83	0,01
721.096,22	721.096,22	0,00	650.817,97	650.817,97	0,00	616.749,49	616.749,49	0,00
378.085,72	378.085,72	0,00	341.237,38	341.237,38	0,00	323.374,55	318.374,55	-5.000,00
1.040.692,50	1.040.692,50	0,00	939.266,30	939.266,30	0,00	890.098,36	890.098,36	0,00
362.838,92	362.838,92	0,00	327.476,53	327.476,53	0,00	310.334,05	310.334,05	0,00
709.844,44	709.844,44	0,00	640.662,79	640.662,79	0,00	607.125,89	607.125,89	0,00
599.462,40	599.462,40	0,00	541.038,62	541.038,62	0,00	512.716,77	512.716,77	0,00
864.850,45	864.850,45	0,00	780.561,86	780.561,86	0,00	739.701,66	739.701,66	0,00
617.159,67	617.159,67	0,00	557.011,11	557.011,11	0,00	527.853,15	527.853,15	0,00
5.512.890,30	5.512.890,30	0,00	4.975.602,35	4.975.602,35	0,00	4.715.143,61	4.715.143,62	0,01
746.305,73	746.305,73	0,00	673.570,55	673.570,55	0,00	638.311,03	638.311,04	0,01
1.151.807,79	1.151.807,79	0,00	1.039.552,24	1.039.552,24	0,00	985.134,63	985.134,63	0,00
424.672,91	424.672,91	0,00	383.284,16	383.284,16	0,00	363.220,32	363.220,31	-0,01
1.705.574,72	1.705.574,72	0,00	1.539.348,89	1.539.348,89	0,00	1.458.768,32	1.458.768,32	0,00
1.205.602,08	1.205.602,08	0,00	1.088.103,74	1.088.103,74	0,00	1.031.144,58	1.031.144,58	0,00
343.249,40	343.249,40	0,00	309.796,22	309.796,22	0,00	293.579,25	293.579,25	0,00
984.239,59	984.239,59	0,00	888.315,30	888.315,30	0,00	841.814,52	841.814,51	-0,01

651.681,40	651.681,40	0,00	588.168,34	588.168,34	0,00	557.379,38	557.370,38	-9,00
1.002.211,23	1.002.211,23	0,00	904.535,42	904.535,42	0,00	857.185,55	857.185,55	0,00
971.814,60	971.814,60	0,00	877.101,25	877.101,25	0,00	831.187,48	831.187,48	0,00
1.833.947,32	1.833.947,32	0,00	1.655.210,26	1.655.210,26	0,00	1.568.564,68	1.568.564,69	0,01
1.911.496,44	1.911.496,44	0,00	1.725.201,42	1.725.201,42	0,00	1.634.892,00	1.634.892,00	0,00
1.241.337,22	1.241.337,22	0,00	1.120.356,12	1.120.356,12	0,00	1.061.708,63	1.061.708,63	0,00
303.625,69	303.625,69	0,00	274.034,22	274.034,22	0,00	259.689,32	259.689,32	0,00
871.577,40	871.577,40	0,00	786.633,21	786.633,21	0,00	745.455,17	745.455,16	-0,01
293.670,09	293.670,09	0,00	265.048,90	265.048,90	0,00	251.174,36	251.174,36	0,00
238.317,05	238.317,05	0,00	215.090,61	215.090,61	0,00	203.831,20	203.831,20	0,00
2.190.766,51	2.190.766,51	0,00	1.977.253,76	1.977.253,76	0,00	1.873.750,08	1.873.750,08	0,00
679.040,98	679.040,98	0,00	612.861,43	612.861,43	0,00	580.779,87	580.779,86	-0,01
736.061,55	736.061,55	0,00	664.324,77	664.324,77	0,00	629.549,25	629.549,25	0,00
796.715,25	796.715,25	0,00	719.067,16	719.067,16	0,00	681.426,01	681.426,02	0,01
466.491,64	466.491,64	0,00	421.027,22	421.027,22	0,00	398.987,64	398.987,64	0,00
1.172.478,24	1.172.478,24	0,00	1.058.208,16	1.058.208,16	0,00	1.002.813,95	1.002.813,95	0,00
6.919.300,31	6.919.300,31	0,00	6.244.943,23	6.244.943,23	0,00	5.918.038,06	5.918.038,06	0,00
3.104.063,29	3.104.063,29	0,00	2.801.540,34	2.801.540,34	0,00	2.654.887,61	2.654.887,61	0,00
239.007,71	239.007,71	0,00	215.713,96	215.713,96	0,00	204.421,93	204.421,94	0,01
756.859,75	756.859,75	0,00	683.095,97	683.095,97	0,00	647.337,83	647.337,83	0,00
309.309,53	309.309,53	0,00	279.164,14	279.164,14	0,00	264.550,68	264.550,68	0,00
268.869,78	268.869,78	0,00	242.665,66	242.665,66	0,00	229.962,79	229.962,80	0,01
874.264,39	874.264,39	0,00	789.058,33	789.058,33	0,00	747.753,35	747.753,35	0,00
18.331.906,46	18.331.906,46	0,00	16.545.273,34	16.545.273,34	0,00	15.679.174,98	15.679.174,98	0,00
732.664,97	732.664,97	0,00	661.259,22	661.259,22	0,00	626.644,16	626.644,15	-0,01
378.906,49	378.906,49	0,00	341.978,15	341.978,15	0,00	324.076,57	324.076,57	0,00
643.745,77	643.745,77	0,00	581.006,11	581.006,11	0,00	550.592,09	550.592,09	0,00
550.289,92	550.289,92	0,00	496.658,50	496.658,50	0,00	470.659,84	470.659,84	0,00
992.447,23	992.447,23	0,00	895.723,01	895.723,01	0,00	848.834,45	848.834,45	0,00
595.692,10	595.692,10	0,00	537.635,76	537.635,76	0,00	509.492,05	509.492,05	0,00
302.845,14	302.845,14	0,00	273.329,76	273.329,76	0,00	259.021,71	259.021,71	0,00
914.242,91	914.242,91	0,00	825.140,52	825.140,52	0,00	781.946,74	781.946,75	0,01
846.339,53	846.339,53	0,00	763.855,01	763.855,01	0,00	723.869,37	723.869,37	0,00
1.152.231,18	1.152.231,18	0,00	1.039.934,38	1.039.934,38	0,00	985.496,74	985.496,74	0,00
881.357,97	881.357,97	0,00	795.460,56	795.460,56	0,00	753.820,44	753.820,43	-0,01
282.399,37	282.399,37	0,00	254.876,64	254.876,64	0,00	241.534,57	241.534,56	-0,01
1.299.762,79	1.299.762,79	0,00	1.173.087,52	1.173.087,52	0,00	1.111.679,71	1.111.679,71	0,00
783.221,15	783.221,15	0,00	706.888,18	706.888,18	0,00	669.884,58	669.884,58	0,00
237.914,94	237.914,94	0,00	214.727,69	214.727,69	0,00	203.487,29	203.487,30	0,01
4.572.669,17	4.572.669,17	0,00	4.127.015,45	4.127.015,45	0,00	3.910.977,84	3.910.977,84	0,00
223.323,34	223.323,34	0,00	201.558,17	201.558,17	0,00	191.007,18	191.007,18	0,00
6.867.606,42	6.867.606,42	0,00	6.198.287,43	6.198.287,43	0,00	5.873.824,57	5.873.824,57	0,00
7.940.365,45	7.940.365,45	0,00	7.166.495,05	7.166.495,05	0,00	6.791.349,25	6.791.349,24	-0,01
1.104.598,51	1.104.598,51	0,00	996.944,02	996.944,02	0,00	944.756,81	944.756,82	0,01

4.154.500,87	4.154.500,87	0,00	3.749.601,96	3.749.601,96	0,00	3.553.320,88	3.553.320,88	0,00
1.567.977,40	1.567.977,40	0,00	1.415.161,86	1.415.161,86	0,00	1.341.082,13	1.341.082,13	0,00
652.577,85	652.577,85	0,00	588.977,42	588.977,42	0,00	558.146,11	558.146,11	0,00
405.483,13	405.483,13	0,00	365.964,62	365.964,62	0,00	346.807,41	346.807,40	-0,01
349.590,80	349.590,80	0,00	315.519,58	315.519,58	0,00	299.003,01	299.003,01	0,00
407.597,72	407.597,72	0,00	367.873,12	367.873,12	0,00	348.616,01	348.616,00	-0,01
311.838,05	311.838,05	0,00	281.446,23	281.446,23	0,00	266.713,30	266.713,29	-0,01
9.769.709,86	9.769.709,86	0,00	8.817.551,00	8.817.551,00	0,00	8.355.977,08	8.355.977,08	0,00
949.540,46	949.540,46	0,00	856.997,96	856.997,96	0,00	812.136,53	812.136,53	0,00
1.644.573,31	1.644.573,31	0,00	1.484.292,70	1.484.292,70	0,00	1.406.594,16	1.406.594,16	0,00
1.074.395,84	1.074.395,84	0,00	969.684,90	969.684,90	0,00	918.924,62	918.924,62	0,00
236.531.236,82			213.478.831,44			202.303.816,95		
	236.531.236,82			213.478.831,44			202.302.813,95	
		0,00			0,00			-1.003,00

DEZEMBRO			VALOR TOTAL ACUMULADO - 2017			BANCO DO BRASIL
PUBLICAÇÃO	EXTRATO BANCO DO BRASIL	DIVERGÊNCIA	TOTAL PUBLICAÇÃO	TOTAL EXTRATO BANCO DO BRASIL	TOTAL DIVERGÊNCIA	JANEIRO (16/01/2018)
303.884,68	299.474,29	-4.410,39	2.625.170,44	2.624.637,85	-532,59	75.613,64
1.904.415,33	1.875.504,41	-28.910,92	16.451.687,48	16.445.436,78	-6.250,70	168.472,32
2.620.458,51	2.579.929,61	-40.528,90	22.637.375,35	22.627.625,04	-9.750,31	602.471,53
2.453.319,96	2.418.300,33	-35.019,63	21.193.514,35	21.290.343,86	96.829,51	622.081,38
755.358,69	744.250,11	-11.108,58	6.525.322,98	6.525.777,87	454,89	185.058,04
1.685.851,96	1.657.543,65	-28.308,31	14.563.582,62	14.561.558,52	-2.024,10	343.250,92
412.102,91	405.866,99	-6.235,92	3.560.036,65	3.559.263,28	-773,37	97.481,82
3.028.450,83	2.987.676,48	-40.774,35	26.161.901,80	26.129.922,58	-31.979,22	816.637,90
1.277.682,19	1.257.364,04	-20.318,15	11.037.523,17	11.035.630,05	-1.893,12	282.696,38
454.623,20	447.981,06	-6.642,14	3.927.356,97	3.924.847,21	-2.509,76	112.247,43
232.076,39	228.610,27	-3.466,12	2.004.840,11	2.004.249,45	-590,66	55.803,08
1.355.595,42	1.334.659,81	-20.935,61	11.710.592,84	11.705.205,13	-5.387,71	312.271,16
393.454,28	387.688,00	-5.766,28	3.398.936,53	3.399.151,96	215,43	96.790,68
2.025.958,59	1.994.656,13	-31.302,46	17.501.664,22	17.500.715,50	-948,72	466.418,86
435.436,90	428.863,35	-6.573,55	3.761.612,12	3.760.827,50	-784,62	103.308,15
2.085.795,27	2.056.451,72	-29.343,55	18.018.575,88	18.020.684,96	2.109,08	537.421,17
3.185.034,78	3.138.721,17	-46.313,61	27.514.584,88	27.509.124,14	-5.460,74	790.766,21
806.976,83	794.713,09	-12.263,74	6.971.237,06	6.968.141,17	-3.095,89	189.844,21
2.219.529,94	2.187.178,43	-32.351,51	19.173.870,65	19.172.489,89	-1.380,76	549.520,71
2.593.514,52	2.555.713,49	-37.801,03	22.404.614,09	22.402.844,73	-1.769,36	642.145,67
995.343,73	980.463,89	-14.879,84	8.598.483,68	8.597.200,33	-1.283,35	239.050,92
4.965.981,33	4.898.173,12	-67.808,21	42.899.661,63	42.914.084,31	14.422,68	1.320.300,27
4.475.965,16	4.411.163,93	-64.801,23	38.666.555,31	38.651.284,54	-15.270,77	1.116.905,45
2.619.396,43	2.580.555,83	-38.840,60	22.628.200,36	22.620.894,64	-7.305,72	635.408,55
488.938,18	481.838,82	-7.099,36	4.223.794,05	4.221.850,60	-1.943,45	121.595,70
2.473.364,41	2.434.306,70	-39.057,71	21.366.672,39	21.353.282,48	-13.389,91	552.699,92
586.037,71	576.609,13	-9.428,58	5.062.608,53	5.061.412,61	-1.195,92	127.497,78
643.005,99	632.949,96	-10.056,03	5.554.740,85	5.555.494,20	753,35	145.629,42
901.064,94	887.858,23	-13.206,71	7.784.036,71	7.743.471,89	-40.564,82	221.641,96
726.420,32	715.166,17	-11.254,15	6.275.332,86	6.274.601,36	-731,50	166.632,90
924.202,91	909.750,32	-14.452,59	7.983.918,95	7.986.678,63	2.759,68	209.337,29
1.681.977,11	1.655.880,67	-26.096,44	14.530.108,73	14.528.367,70	-1.741,03	385.069,14
1.450.724,42	1.428.086,20	-22.638,22	12.532.384,38	12.528.499,96	-3.884,42	329.551,35
1.813.690,91	1.786.813,34	-26.877,57	15.667.945,86	15.665.028,15	-2.917,71	440.278,92
1.086.306,51	1.072.449,52	-13.856,99	9.384.284,54	9.381.470,75	-2.813,79	308.186,22
747.150,74	736.233,94	-10.916,80	6.454.416,96	6.454.178,28	-238,68	184.457,79
940.952,53	925.959,39	-14.993,14	8.128.613,91	8.127.507,88	-1.106,03	207.601,57
37.218.733,03	36.634.212,79	-584.520,24	321.521.759,65	321.426.493,83	-95.265,82	8.380.693,08
359.022,76	353.401,14	-5.621,62	3.101.492,68	3.100.752,71	-739,97	81.176,78
390.140,91	384.379,44	-5.761,47	3.370.313,31	3.369.938,23	-375,08	95.107,35
3.734.786,98	3.680.464,56	-54.322,42	32.263.733,46	32.256.414,72	-7.318,74	926.961,52
780.387,76	768.229,52	-12.158,24	6.741.541,81	6.740.960,50	-581,31	177.663,24

1.314.108,10	1.294.491,20	-19.616,90	<b>11.352.195,88</b>	<b>11.351.725,68</b>	<b>-470,20</b>	316.169,90
419.651,37	413.326,88	-6.324,49	<b>3.625.245,60</b>	<b>3.626.047,58</b>	<b>801,98</b>	99.776,75
1.595.326,22	1.570.720,53	-24.605,69	<b>13.781.557,00</b>	<b>13.773.849,91</b>	<b>-7.707,09</b>	368.135,46
866.448,01	852.624,58	-13.823,43	<b>7.484.991,21</b>	<b>7.482.975,02</b>	<b>-2.016,19</b>	190.817,47
351.627,93	346.284,64	-5.343,29	<b>3.037.610,91</b>	<b>3.037.283,45</b>	<b>-327,46</b>	82.730,72
1.632.199,72	1.607.203,97	-24.995,75	<b>14.100.096,48</b>	<b>14.094.610,56</b>	<b>-5.485,92</b>	380.190,19
863.145,23	850.305,87	-12.839,36	<b>7.456.459,50</b>	<b>7.453.349,27</b>	<b>-3.110,23</b>	208.574,83
352.425,15	347.298,88	-5.126,27	<b>3.044.497,86</b>	<b>3.046.126,34</b>	<b>1.628,48</b>	87.465,77
1.547.228,02	1.524.816,21	-22.411,81	<b>13.366.050,78</b>	<b>13.368.271,96</b>	<b>2.221,18</b>	385.854,32
549.908,45	541.605,23	-8.303,22	<b>4.750.498,43</b>	<b>4.750.681,49</b>	<b>183,06</b>	130.435,88
591.329,58	582.515,57	-8.814,01	<b>5.108.323,39</b>	<b>5.103.917,90</b>	<b>-4.405,49</b>	142.536,06
2.821.615,40	2.776.638,79	-44.976,61	<b>24.375.110,91</b>	<b>24.417.846,09</b>	<b>42.735,18</b>	622.193,73
1.286.080,84	1.266.732,33	-19.348,51	<b>11.110.076,60</b>	<b>11.109.770,75</b>	<b>-305,85</b>	306.449,87
411.514,93	404.843,57	-6.671,36	<b>3.554.957,24</b>	<b>3.557.609,76</b>	<b>2.652,52</b>	88.524,24
820.656,74	808.289,39	-12.367,35	<b>7.089.413,77</b>	<b>7.093.624,64</b>	<b>4.210,87</b>	195.132,15
2.059.619,37	2.027.154,55	-32.464,82	<b>17.792.449,91</b>	<b>17.793.486,24</b>	<b>1.036,33</b>	461.421,25
2.353.359,97	2.318.172,04	-35.187,93	<b>20.329.989,08</b>	<b>20.330.940,69</b>	<b>951,61</b>	565.075,92
574.656,78	565.492,11	-9.164,67	<b>4.964.291,94</b>	<b>4.963.211,74</b>	<b>-1.080,20</b>	126.625,50
762.350,94	750.651,42	-11.699,52	<b>6.585.726,95</b>	<b>6.585.051,17</b>	<b>-675,78</b>	177.083,82
609.612,71	600.881,47	-8.731,24	<b>5.266.266,09</b>	<b>5.265.187,34</b>	<b>-1.078,75</b>	153.994,33
6.084.023,09	5.996.624,69	-87.398,40	<b>52.558.097,89</b>	<b>52.574.848,90</b>	<b>16.751,01</b>	1.531.738,72
314.611,38	309.836,12	-4.775,26	<b>2.717.835,88</b>	<b>2.717.581,53</b>	<b>-254,35</b>	74.131,02
827.325,86	814.890,79	-12.435,07	<b>7.147.026,35</b>	<b>7.145.927,46</b>	<b>-1.098,89</b>	197.368,39
1.630.772,14	1.608.086,19	-22.685,95	<b>14.087.764,02</b>	<b>14.077.438,50</b>	<b>-10.325,52</b>	425.265,89
1.238.650,10	1.218.011,26	-20.638,84	<b>10.700.336,25</b>	<b>10.706.005,74</b>	<b>5.669,49</b>	255.376,78
1.763.902,92	1.734.463,94	-29.438,98	<b>15.237.842,03</b>	<b>15.237.480,09</b>	<b>-361,94</b>	362.713,70
438.562,22	432.727,46	-5.834,76	<b>3.788.610,81</b>	<b>3.787.106,34</b>	<b>-1.504,47</b>	119.648,54
513.641,47	506.065,17	-7.576,30	<b>4.437.198,56</b>	<b>4.438.063,59</b>	<b>865,03</b>	125.392,19
807.453,59	794.746,08	-12.707,51	<b>6.975.355,52</b>	<b>6.976.427,30</b>	<b>1.071,78</b>	181.292,47
423.364,68	417.082,93	-6.281,75	<b>3.657.323,73</b>	<b>3.653.825,54</b>	<b>-3.498,19</b>	102.618,28
1.165.324,20	1.147.637,79	-17.686,41	<b>10.066.895,27</b>	<b>10.056.476,93</b>	<b>-10.418,34</b>	274.606,67
406.291,93	400.104,66	-6.187,27	<b>3.509.837,35</b>	<b>3.508.799,68</b>	<b>-1.037,67</b>	95.327,63
794.854,30	782.710,43	-12.143,87	<b>6.866.513,94</b>	<b>6.872.727,78</b>	<b>6.213,84</b>	185.715,09
671.253,07	661.156,54	-10.096,53	<b>5.798.759,15</b>	<b>5.795.996,88</b>	<b>-2.762,27</b>	159.990,45
968.423,58	953.413,88	-15.009,70	<b>8.365.928,34</b>	<b>8.367.079,15</b>	<b>1.150,81</b>	222.021,30
691.069,74	679.186,05	-11.883,69	<b>5.969.949,62</b>	<b>5.970.209,45</b>	<b>259,83</b>	155.006,73
6.173.105,39	6.080.454,70	-92.650,69	<b>53.327.653,70</b>	<b>53.330.931,11</b>	<b>3.277,41</b>	1.475.323,41
835.682,13	823.154,17	-12.527,96	<b>7.219.213,72</b>	<b>7.218.048,62</b>	<b>-1.165,10</b>	200.011,11
1.289.746,48	1.270.574,95	-19.171,53	<b>11.141.742,96</b>	<b>11.143.060,98</b>	<b>1.318,02</b>	311.930,32
475.531,08	468.782,38	-6.748,70	<b>4.107.974,01</b>	<b>4.106.550,78</b>	<b>-1.423,23</b>	121.357,12
1.909.831,66	1.881.421,12	-28.410,54	<b>16.498.477,68</b>	<b>16.505.174,27</b>	<b>6.696,59</b>	461.469,22
1.349.983,09	1.329.581,44	-20.401,65	<b>11.662.109,45</b>	<b>11.651.890,61</b>	<b>-10.218,84</b>	319.855,31
384.356,41	378.800,45	-5.555,96	<b>3.320.342,74</b>	<b>3.318.732,27</b>	<b>-1.610,47</b>	96.080,62
1.102.110,58	1.085.088,45	-17.022,13	<b>9.520.811,26</b>	<b>9.519.146,88</b>	<b>-1.664,38</b>	253.853,14

729.725,75	718.726,91	-10.998,84	<b>6.303.887,45</b>	<b>6.302.915,64</b>	<b>-971,81</b>	173.474,79
1.122.234,49	1.103.820,01	-18.414,48	<b>9.694.655,76</b>	<b>9.690.728,54</b>	<b>-3.927,22</b>	237.023,60
1.088.197,59	1.069.807,43	-18.390,16	<b>9.400.621,04</b>	<b>9.400.719,23</b>	<b>98,19</b>	219.232,78
2.053.577,96	2.076.540,08	22.962,12	<b>17.740.259,99</b>	<b>17.789.401,28</b>	<b>49.141,29</b>	466.651,13
2.140.414,25	2.110.399,79	-30.014,46	<b>18.490.413,33</b>	<b>18.475.188,40</b>	<b>-15.224,93</b>	553.428,92
1.389.997,81	1.368.662,38	-21.335,43	<b>12.007.784,97</b>	<b>12.004.872,98</b>	<b>-2.911,99</b>	322.805,40
339.987,43	334.801,74	-5.185,69	<b>2.937.051,99</b>	<b>2.937.489,74</b>	<b>437,75</b>	79.608,95
975.956,14	961.613,11	-14.343,03	<b>8.430.999,90</b>	<b>8.429.708,27</b>	<b>-1.291,63</b>	239.296,44
328.839,55	324.009,22	-4.830,33	<b>2.840.748,86</b>	<b>2.841.772,16</b>	<b>1.023,30</b>	80.676,89
266.857,51	262.881,79	-3.975,72	<b>2.305.304,16</b>	<b>2.305.327,71</b>	<b>23,55</b>	64.361,76
2.453.129,26	2.416.558,26	-36.571,00	<b>21.191.866,94</b>	<b>21.187.023,70</b>	<b>-4.843,24</b>	591.189,35
760.361,85	748.893,79	-11.468,06	<b>6.568.543,87</b>	<b>6.567.465,57</b>	<b>-1.078,30</b>	180.609,54
824.211,13	812.347,90	-11.863,23	<b>7.120.119,15</b>	<b>7.119.232,66</b>	<b>-886,49</b>	207.045,50
892.128,62	879.282,90	-12.845,72	<b>7.706.838,56</b>	<b>7.713.786,86</b>	<b>6.948,30</b>	224.008,85
522.357,94	514.531,85	-7.826,09	<b>4.512.497,63</b>	<b>4.511.438,20</b>	<b>-1.059,43</b>	125.114,48
1.312.892,41	1.293.656,62	-19.235,79	<b>11.341.693,83</b>	<b>11.339.740,50</b>	<b>-1.953,33</b>	323.081,22
7.747.944,84	7.629.893,18	-118.051,66	<b>66.932.231,68</b>	<b>66.926.813,77</b>	<b>-5.417,91</b>	1.816.676,39
3.475.801,02	3.424.993,25	-50.807,77	<b>30.026.429,44</b>	<b>29.999.650,87</b>	<b>-26.778,57</b>	857.674,74
267.630,90	263.621,15	-4.009,75	<b>2.311.985,19</b>	<b>2.311.581,63</b>	<b>-403,56</b>	64.101,71
847.500,07	834.744,43	-12.755,64	<b>7.321.305,58</b>	<b>7.318.635,27</b>	<b>-2.670,31</b>	201.837,08
346.351,95	340.905,64	-5.446,31	<b>2.992.033,35</b>	<b>2.991.479,97</b>	<b>-553,38</b>	77.853,66
301.069,21	296.567,03	-4.502,18	<b>2.600.848,96</b>	<b>2.600.625,37</b>	<b>-223,59</b>	72.280,43
978.964,93	964.550,75	-14.414,18	<b>8.456.991,97</b>	<b>8.453.662,79</b>	<b>-3.329,18</b>	239.499,68
20.527.306,79	20.222.297,26	-305.009,53	<b>177.329.405,47</b>	<b>177.205.298,96</b>	<b>-124.106,51</b>	4.966.991,58
820.407,78	808.424,62	-11.983,16	<b>7.087.263,07</b>	<b>7.082.833,45</b>	<b>-4.429,62</b>	202.623,52
424.283,74	417.883,72	-6.400,02	<b>3.665.263,20</b>	<b>3.665.417,34</b>	<b>154,14</b>	100.764,54
720.839,76	710.479,94	-10.359,82	<b>6.227.124,05</b>	<b>6.227.781,15</b>	<b>657,10</b>	181.386,52
616.191,78	607.476,08	-8.715,70	<b>5.323.100,74</b>	<b>5.323.532,19</b>	<b>431,45</b>	157.835,01
1.111.301,14	1.095.390,42	-15.910,72	<b>9.600.205,89</b>	<b>9.599.530,81</b>	<b>-675,08</b>	280.845,16
667.031,24	657.304,79	-9.726,45	<b>5.762.287,98</b>	<b>5.761.099,44</b>	<b>-1.188,54</b>	165.068,86
339.113,39	334.117,06	-4.996,33	<b>2.929.501,51</b>	<b>2.928.873,08</b>	<b>-628,43</b>	82.897,98
1.023.731,19	1.006.292,86	-17.438,33	<b>8.843.714,67</b>	<b>8.853.518,74</b>	<b>9.804,07</b>	203.513,47
947.695,81	934.038,15	-13.657,66	<b>8.186.867,22</b>	<b>8.187.233,71</b>	<b>366,49</b>	237.726,72
1.290.220,57	1.273.056,46	-17.164,11	<b>11.145.838,48</b>	<b>11.137.860,80</b>	<b>-7.977,68</b>	352.025,45
986.908,01	972.949,35	-13.958,66	<b>8.525.609,95</b>	<b>8.521.097,44</b>	<b>-4.512,51</b>	252.804,76
316.219,08	311.423,51	-4.795,57	<b>2.731.724,20</b>	<b>2.730.931,43</b>	<b>-792,77</b>	74.591,14
1.455.420,36	1.432.154,09	-23.266,27	<b>12.572.951,14</b>	<b>12.567.312,83</b>	<b>-5.638,31</b>	319.607,89
877.018,49	862.512,99	-14.505,50	<b>7.576.306,45</b>	<b>7.584.403,34</b>	<b>8.096,89</b>	182.955,61
266.407,26	262.373,27	-4.033,99	<b>2.301.414,51</b>	<b>2.300.637,54</b>	<b>-776,97</b>	62.963,71
5.120.284,86	5.047.761,53	-72.523,33	<b>44.232.644,77</b>	<b>44.231.716,94</b>	<b>-927,83</b>	1.309.560,89
250.068,18	246.414,47	-3.653,71	<b>2.160.266,01</b>	<b>2.160.251,29</b>	<b>-14,72</b>	61.739,24
7.690.060,17	7.574.994,08	-115.066,09	<b>66.432.182,84</b>	<b>66.399.226,69</b>	<b>-32.956,15</b>	1.844.853,75
8.891.291,14	8.766.662,46	-124.628,68	<b>76.809.266,25</b>	<b>76.842.366,10</b>	<b>33.099,85</b>	2.299.968,97
1.236.883,48	1.217.596,38	-19.287,10	<b>10.685.075,10</b>	<b>10.682.392,00</b>	<b>-2.683,10</b>	281.256,05

4.652.037,37	4.584.780,56	-67.256,81	<b>40.187.591,57</b>	<b>40.185.847,07</b>	<b>-1.744,50</b>	1.162.697,53
1.755.755,90	1.728.090,39	-27.665,51	<b>15.167.462,30</b>	<b>15.171.784,02</b>	<b>4.321,72</b>	393.537,56
730.729,55	719.484,00	-11.245,55	<b>6.312.559,11</b>	<b>6.310.778,01</b>	<b>-1.781,10</b>	169.117,19
454.043,15	447.419,82	-6.623,33	<b>3.922.346,15</b>	<b>3.920.564,00</b>	<b>-1.782,15</b>	112.309,28
391.457,25	385.578,60	-5.878,65	<b>3.381.684,79</b>	<b>3.380.438,90</b>	<b>-1.245,89</b>	93.488,40
456.410,99	449.410,22	-7.000,77	<b>3.942.801,16</b>	<b>3.941.489,42</b>	<b>-1.311,74</b>	106.089,72
349.183,29	343.932,24	-5.251,05	<b>3.016.492,40</b>	<b>3.017.636,49</b>	<b>1.144,09</b>	83.250,18
10.939.714,98	10.769.948,97	-169.766,01	<b>94.505.001,12</b>	<b>94.509.416,60</b>	<b>4.415,48</b>	2.503.871,88
1.063.255,93	1.046.974,67	-16.281,26	<b>9.185.157,35</b>	<b>9.196.487,32</b>	<b>11.329,97</b>	247.697,33
1.841.524,82	1.813.602,86	-27.921,96	<b>15.908.394,89</b>	<b>15.913.213,47</b>	<b>4.818,58</b>	434.494,24
1.203.063,80	1.184.115,86	-18.947,94	<b>10.392.916,61</b>	<b>10.393.357,26</b>	<b>440,65</b>	269.830,60
264.857.846,36			<b>2.288.029.545,11</b>	<b>2.287.767.032,67</b>	<b>-262.512,44</b>	
	260.927.494,80					
		<b>-3.930.351,56</b>				
						62.836.928,66

**DIFERENÇAS ENTRE O FIP 729 E AS NOTAS DE AUTORIZAÇÃO REPASSES - NEX (FLOT 2 DIAS)**

	Janeiro	Fevereiro	Março	Abril	Maiο	Junho	Julho	Agosto	Setembro	Outubro	Novembro	Dezembro	Total
<b>ARR Arrecadação (ICMS)</b>	164.378.676,40	148.411.760,18	173.348.545,93	171.575.066,33	166.413.770,63	173.729.046,69	182.562.594,58	183.191.110,31	235.390.932,79	212.353.338,85	201.185.503,86	263.586.048,02	2.276.126.394,57
<b>ARR Arrecadação (Simples)</b>	811.117,21	724.710,47	779.453,03	898.783,95	919.463,79	964.895,40	1.070.158,27	1.078.660,37	1.140.304,03	1.125.492,59	1.118.313,09	1.271.798,34	11.903.150,54
<b>TOTAL ARR Arrecadação</b>	165.189.793,61	149.136.470,65	174.127.998,96	172.473.850,28	167.333.234,42	174.693.942,09	183.632.752,85	184.269.770,68	236.531.236,82	213.478.831,44	202.303.816,95	264.857.846,36	2.288.029.545,11
<b>FIP 729</b>	173.184.567,09	159.262.618,87	164.188.291,18	171.590.327,14	167.456.651,32	175.154.980,05	183.665.101,14	189.910.030,63	230.847.999,14	215.337.131,90	223.759.759,38	233.696.485,64	2.288.053.943,48
<b>Processo de Restituição</b>	442,20	1.505,67	524,25	6.750,18	3.346,78	0,00	0,00	0,00	5.582,83	4.507,84	1.738,62	0,00	24.398,37
<b>NEX</b>	165.189.793,61	149.136.470,65	174.127.998,96	172.473.850,28	167.333.234,42	174.693.942,09	183.632.752,85	184.269.770,68	236.531.236,82	213.478.831,44	202.303.816,95	264.857.846,36	2.288.029.545,11
<b>Diferença: (FIP 729 - NEX)</b>	-7.994.773,48	-10.126.148,22	9.939.707,78	883.523,14	-123.416,90	-461.037,96	-32.348,29	-5.640.259,95	5.683.237,68	-1.858.300,46	-21.455.942,43	31.161.360,72	-24.398,37

Fonte: FIPLAN e Planilha CRRE/SATE - Registro de FIP 729 - Demonstrativo de Receita Arrecadada com a Realizada - Fonte de Recurso 116 e Nota de Ordem Bancária Extra Orçamentária (NEX)

GOVERNO DO ESTADO DE MATO GROSSO  
SECRETARIA DE ESTADO DE FAZENDA  
SEC. ADJUNTA DO TESOUREO ESTADUAL  
SUPERINTENDÊNCIA DE GESTÃO FINANCEIRA DO TESOUREO  
COORD. DE REGISTRO DA RECEITA ESTADUAL  
VALORES REF. ICMS TRANSFERIDOS AOS MUNICÍPIOS JANEIRO/2017

Valor Total de ICMS	4.720.844,94	94.046.238,19	19.760.433,72	42.954.241,15	3.708.035,61	165.189.793,61
Período do Crédito	04 a 06/01/2017	09 a 13/01/2017	16 a 20/01/2017	23 a 27/01/2017	30 a 31/01/2017	
Período do Repasse	11/01/2017	17/01/2017	20 e 24/01/2017	31/01/2017	07/02/2017	
MUNICÍPIO	1ª Repasse	2ª Repasse	3ª Repasse	4ª Repasse	5ª Repasse	TOTAL
ACORIZAL	5.416,44	107.903,94	22.672,12	49.283,54	4.254,40	189.530,44
ÁGUA BOA	33.944,43	676.223,49	142.084,04	308.855,17	26.662,00	1.187.769,13
ALTA FLORESTA	46.707,24	930.477,49	195.506,38	424.981,96	36.686,67	1.634.359,74
ALTO ARAGUAIA	43.728,15	871.129,61	183.036,55	397.875,69	34.346,72	1.530.116,72
ALTO BOA VISTA	13.463,57	268.214,23	56.355,57	122.502,92	10.575,10	471.111,39
ALTO GARÇAS	30.048,74	598.615,59	125.777,53	273.408,90	23.602,09	1.051.452,85
ALTO PARAGUAI	7.345,35	146.320,20	30.746,05	66.834,22	5.769,48	197.925,40
ALTO TAQUARI	53.979,32	1.075.348,20	225.945,74	491.149,53	42.398,61	1.888.821,40
APTACÁS	22.773,50	453.681,87	95.324,92	207.212,55	17.887,68	796.880,52
ARAGUAIANA	8.103,24	161.428,49	33.918,39	73.730,10	6.364,77	283.544,99
ARAGUAÍNS	4.136,55	82.406,14	17.314,68	37.637,79	3.249,09	144.744,25
ARAPUTANGA	24.162,23	481.347,46	101.137,86	219.848,40	18.978,47	845.474,42
ARENÁPOLIS	7.012,96	139.708,51	29.354,72	63.809,81	5.508,40	245.394,40
ARIPUANÁ	36.110,83	719.381,31	151.152,10	328.566,87	28.363,62	1.263.574,73
BARÃO DE MELGAÇO	7.761,26	154.615,78	32.486,95	70.618,49	6.096,16	271.578,64
BARRA DO BUGRES	37.177,36	740.628,23	155.616,38	338.271,09	29.201,34	1.300.894,40
BARRA DO GARÇAS	56.770,28	1.130.948,34	237.628,10	516.544,08	44.590,80	1.986.481,60
BOM JESUS DO ARAGUAIA	14.383,61	286.542,90	60.206,69	130.874,27	11.297,75	503.305,22
BRASNORTE	39.561,06	788.115,00	165.594,01	359.959,98	31.073,64	1.384.303,69
CÁCERES	46.226,99	920.910,17	193.496,14	420.612,22	36.309,46	1.617.554,98
CAMPINÁPOLIS	17.741,08	353.428,58	74.260,30	161.423,33	13.934,91	620.788,20
CAMPO NOVO DO PARECIS	88.514,00	1.763.330,29	370.500,43	805.375,27	69.524,22	3.097.244,21
CAMPO VERDE	79.779,92	1.589.334,40	333.941,45	725.905,20	62.663,95	2.791.624,92
CAMPOS DE JÚLIO	46.688,31	930.100,37	195.427,13	424.809,71	36.671,81	1.633.697,32
CANABRAVA DO NORTE	8.714,87	173.613,12	36.478,55	79.295,25	6.845,18	304.946,97
CANARANA	44.085,42	878.247,03	184.532,02	401.126,46	34.627,34	1.542.618,27
CARLINDA	10.445,58	208.091,41	43.722,92	95.042,70	8.204,58	365.507,19
CASTANHEIRA	11.460,98	228.319,81	47.973,20	104.281,73	9.002,15	401.037,87
CHAPADA DOS GUIMARÃES	16.060,64	319.951,89	67.226,38	146.133,34	12.615,00	561.987,25
CLÁUDIA	12.947,77	257.938,74	54.196,55	117.809,74	10.169,96	453.062,76
COCCALINHO	16.473,06	328.167,76	68.952,65	149.885,82	12.938,93	576.418,22
COLIDER	29.979,68	597.239,70	125.488,44	272.780,48	23.547,84	1.049.036,14
COLNIZA	25.857,81	515.126,04	108.235,21	235.276,27	20.310,28	904.805,61
COMODORO	32.327,35	644.008,89	135.315,30	294.141,62	25.391,85	1.131.185,01
CONFRESA	19.362,40	385.727,82	81.046,82	176.175,53	15.208,40	677.520,97
CONQUISTA D'OESTE	13.317,27	265.299,74	55.743,19	121.171,77	10.460,18	465.992,15
COTRIGUAÇU	16.771,60	334.115,25	70.202,30	152.602,24	13.173,43	586.864,82
CUIABÁ	663.389,32	13.215.699,97	2.776.803,93	6.036.077,30	521.065,88	23.213.036,40
CURVELÂNDIA	6.399,25	127.482,50	26.785,86	58.225,76	5.026,35	223.919,72
DENISE	6.953,90	138.531,99	29.107,52	63.272,46	5.462,01	243.327,88
DIAMANTINO	66.569,11	1.326.155,41	278.643,86	605.702,05	52.287,50	2.329.357,81
DOM AQUINO	13.909,69	277.101,60	58.222,94	126.562,09	10.925,50	486.721,82
FELIZ NATAL	23.422,76	466.616,05	98.042,57	213.120,04	18.397,64	819.599,06
FIGUEIRÓPOLIS D'OESTE	7.479,90	149.010,62	31.309,22	68.058,42	5.875,16	261.733,32
GAÇCHA DO NORTE	28.435,21	566.471,53	119.023,61	258.727,57	22.334,72	994.992,64
GENERAL CARNEIRO	15.443,63	307.660,04	64.643,69	140.519,22	12.130,36	540.396,94
GLÓRIA D'OESTE	6.267,44	124.856,73	26.234,15	57.026,48	4.922,83	219.307,63
GUARANTÁ DO NORTE	29.092,44	579.564,65	121.774,66	264.707,66	22.850,95	1.017.990,36
GUIRATINGA	15.384,76	306.487,29	64.397,28	139.983,58	12.084,12	538.337,03
INDIAVÁI	6.281,65	125.139,81	26.293,63	57.155,77	4.933,99	219.804,85
ITAPANGA DO NORTE	27.577,90	549.392,73	115.435,12	250.927,08	21.661,34	964.994,17
ITANHANGA	9.801,61	195.262,56	41.027,40	89.183,31	7.698,77	342.973,65
ITÁÚBA	10.539,90	209.970,45	44.137,74	95.900,93	8.278,67	368.807,69
ITUIQUIRA	50.292,67	1.001.904,67	210.514,22	457.605,28	39.502,89	1.759.819,73
JACIARA	22.923,20	456.664,08	95.951,53	208.574,63	18.005,26	802.118,70
JANGADA	7.334,87	146.123,52	30.702,18	66.738,86	5.761,25	256.658,68
JAURU	14.627,44	291.400,39	61.227,31	133.092,86	11.489,27	511.837,27
JUARA	36.710,80	731.333,64	153.663,46	334.025,92	28.834,87	1.284.568,69
JUÍNA	41.946,45	835.635,62	175.578,76	381.664,33	32.947,27	1.467.772,43
JURUEMA	10.242,72	204.050,24	42.873,82	93.196,96	8.045,25	358.408,99
JUSCIMEIRA	13.588,20	270.697,05	56.877,25	123.636,91	10.672,99	475.472,40
LAMBARI D'OESTE	10.865,78	216.462,46	45.481,80	98.866,06	8.534,64	380.210,74
LUCAS DO RIO VERDE	108.442,06	2.160.326,73	453.914,95	986.697,58	85.176,92	3.794.558,24
LUCIARA	5.607,66	111.712,82	23.472,43	51.023,20	4.404,59	196.220,70
MARCELÂNDIA	14.746,31	293.768,47	61.724,87	134.174,44	11.582,64	515.996,73
MATUPÁ	29.067,00	579.057,74	121.668,15	264.476,14	22.830,97	1.017.100,00
MIRASSOL D'OESTE	22.077,79	439.822,28	92.412,83	200.882,38	17.341,22	772.536,50
NOBRES	31.439,93	626.330,08	131.600,74	286.067,08	24.694,81	1.100.132,64
NORTELÂNDIA	7.816,96	155.725,52	32.720,12	71.125,35	6.139,91	273.527,86
NOSSA SENHORA DO LIVRAMENTO	9.155,18	182.384,81	38.321,61	83.301,59	7.191,03	320.354,22
NOVA BANDEIRANTES	14.392,11	286.712,18	60.242,26	130.951,59	11.304,43	503.602,57
NOVA BRASILÂNDIA	7.546,08	150.329,15	31.586,26	68.660,64	5.927,15	264.049,28
NOVA CANAÃ DO NORTE	20.770,82	413.785,58	86.942,15	188.990,50	16.314,65	726.803,70
NOVA GUARITA	7.241,78	144.266,93	30.312,51	65.891,81	5.688,13	253.401,16
NOVA LACERDA	14.167,54	282.238,40	59.302,24	128.908,25	11.128,04	495.744,47
NOVA MARILÂNDIA	11.964,46	238.349,85	50.080,64	108.862,80	9.397,61	418.655,36
NOVA MARINGÁ	17.261,25	343.869,72	72.251,85	157.057,46	13.558,02	603.998,30
NOVA MONTE VERDE	12.317,68	245.386,39	51.559,12	112.076,64	9.675,04	431.014,87
NOVA MUTUM	110.029,87	2.191.958,24	460.561,17	1.001.144,81	86.424,08	3.850.118,17
NOVA NAZARÉ	14.895,26	296.735,63	62.348,32	135.529,65	11.699,63	521.208,49
NOVA OLÍMPIA	22.988,53	457.965,68	96.225,02	209.169,11	18.056,58	804.404,92
NOVA SANTA HELENA	8.475,90	168.852,50	35.478,28	77.120,90	6.657,48	296.585,06
NOVA UBRATÁ	34.040,97	678.146,73	142.488,14	309.733,58	26.737,83	1.191.147,25
NOVA XAVANTINA	24.062,19	479.354,62	100.719,13	218.938,20	18.899,89	841.974,03
NOVO HORIZONTE DO NORTE	6.950,80	136.476,02	28.676,94	62.334,34	5.381,03	239.720,13
NOVO MUNDO	19.644,10	391.339,56	82.225,93	178.738,61	15.429,66	687.377,86
NOVO SANTO ANTÔNIO	13.006,68	259.112,43	54.443,15	118.345,81	10.216,23	455.124,30
NOVO SÃO JOAQUIM	20.002,79	398.485,20	83.727,33	182.002,27	15.711,39	699.928,98
PARANAÍTA	19.396,11	386.399,31	81.187,91	176.482,22	15.234,87	678.700,42
PARANATINGA	36.603,12	729.189,45	153.212,72	333.046,14	28.750,29	1.280.800,72
PEDRA PRETA	38.150,89	760.022,45	159.691,37	347.129,12	29.966,01	1.334.959,84
PEIXOTO DE AZEVEDO	24.775,42	493.563,12	103.704,54	225.427,72	19.460,10	866.930,90
PLANALTO DA SERRA	6.059,96	120.723,39	25.365,68	55.138,64	4.759,86	212.047,53
POCONÉ	17.395,51	346.544,40	72.813,84	158.279,08	13.663,48	608.696,31
PONTAL DO ARAGUAIA	5.861,26	116.764,99	24.533,97	53.330,70	4.603,79	205.094,71
PONTE BRANCA	4.756,49	94.756,29	19.909,63	43.278,55	3.736,03	166.436,99
PONTES E LACERDA	43.724,75	871.061,90	183.022,32	397.844,76	34.344,05	1.529.997,78
PORTO ALEGRE DO NORTE	13.552,74	269.990,76	56.728,84	123.314,32	10.645,14	474.231,80
PORTO DOS GAÚCHOS	14.690,80	292.662,49	61.492,50	133.669,30	11.539,04	514.054,13
PORTO ESPERIDIÃO	15.901,36	316.778,77	66.559,66	144.684,06	12.489,89	556.413,74
PORTO ESTRELA	9.210,54	185.479,87	38.971,92	84.715,21	7.313,06	325.790,60
POXOREÓ	23.401,09	466.184,38	97.951,88	212.922,88	18.380,62	818.840,85

GOVERNO DO ESTADO DE MATO GROSSO  
SECRETARIA DE ESTADO DE FAZENDA  
SEC. ADJUNTA DO TESOUREO ESTADUAL  
SUPERINTENDÊNCIA DE GESTÃO FINANCEIRA DO TESOUREO  
COORD. DE REGISTRO DA RECEITA ESTADUAL  
VALORES REF. ICMS TRANSFERIDOS AOS MUNICÍPIOS JANEIRO/2017

PRIMAVERA DO LESTE	138.099,92	2.751.155,30	578.056,31	1.256.549,87	108.471,98	4.832.333,38
QUERÊNCIA	61.952,92	1.234.194,18	259.321,50	563.700,10	48.661,55	2.167.830,25
RESERVA DO CABAÇAL	4.770,27	95.030,90	19.967,32	43.403,97	3.746,86	166.919,32
RIBEIRÃO CASCALHEIRA	15.105,90	300.931,97	63.230,03	137.446,27	11.865,08	528.579,25
RIBEIRÃOZINHO	6.173,40	122.983,33	25.840,52	56.170,83	4.848,96	216.017,04
RIO BRANCO	5.366,28	106.904,24	22.462,08	48.826,95	4.215,00	187.774,55
RONDOLÂNDIA	17.449,14	347.612,77	73.038,31	158.767,04	13.705,60	610.572,86
RONDONÓPOLIS	365.880,16	7.288.875,94	1.531.495,06	3.329.087,28	287.384,29	12.802.722,73
ROSÁRIO OESTE	14.623,01	291.311,98	61.208,73	133.052,48	11.485,79	511.681,99
SALTO DO CÉU	7.562,46	150.655,49	31.654,83	68.809,69	5.940,01	264.622,48
SANTA CARMEM	12.848,30	255.957,18	53.780,19	116.904,69	10.091,83	449.582,19
SANTA CRUZ DO XINGU	10.983,05	218.798,57	45.972,65	99.933,04	8.626,74	384.314,05
SANTA RITA DO TRIVELATO	19.807,91	394.602,97	82.911,62	180.229,12	15.558,32	693.109,94
SANTA TEREZINHA	11.889,21	236.850,75	49.765,66	108.178,11	9.338,50	416.022,23
SANTO AFONSO	6.044,38	120.413,04	25.300,47	54.996,89	4.747,62	211.502,40
SANTO ANTÔNIO DO LESTE	18.247,06	363.508,46	76.378,22	166.027,16	14.332,34	638.493,24
SANTO ANTÔNIO DO LEVERGER	16.891,80	336.509,67	70.705,40	153.695,86	13.267,83	591.070,56
SÃO FÉLIX DO ARAGUAIA	22.996,98	458.134,02	96.260,39	209.246,00	18.063,21	804.700,60
SÃO JOSÉ DO XINGU	17.590,72	350.433,21	73.630,94	160.055,23	13.816,81	615.526,91
SÃO JOSÉ DO POVO	5.636,31	112.283,68	23.592,38	51.283,93	4.427,10	197.223,40
SÃO JOSÉ DO RIO CLARO	25.941,52	516.793,48	108.585,56	236.037,85	20.376,03	907.734,44
SÃO JOSÉ DOS QUATRO MARCOS	15.632,04	311.413,43	65.432,33	142.233,52	12.278,34	546.989,66
SÃO PEDRO DA CIPA	4.748,46	94.596,41	19.876,03	43.205,52	3.729,73	166.156,15
SAPEZAL	91.264,32	1.818.120,69	382.012,66	830.399,98	71.684,49	3.193.482,14
SERRA NOVA DOURADA	4.457,23	88.794,70	18.657,01	40.555,68	3.500,98	155.965,60
SINOP	137.068,17	2.730.601,49	573.737,67	1.247.162,22	107.661,59	4.796.231,14
SORRISO	158.479,00	3.157.136,92	663.358,75	1.441.976,02	124.478,94	5.545.429,63
TABAPORÃ	22.046,30	439.194,99	92.281,03	200.595,88	17.316,49	771.434,69
TANGARÁ DA SERRA	82.918,24	1.651.854,46	347.077,80	754.460,32	65.128,98	2.901.439,80
TAPURAH	31.294,72	623.437,22	130.992,91	284.745,81	24.580,75	1.095.051,41
TERRA NOVA DO NORTE	13.024,58	259.468,87	54.518,05	118.508,60	10.230,28	455.750,38
TESOUREO	8.092,90	161.222,53	33.875,11	73.636,03	6.356,65	283.183,22
TORIXORÉU	6.977,36	138.999,40	29.205,72	63.485,94	5.480,44	244.148,86
UNIÃO DO SUL	8.135,10	162.063,30	34.051,77	74.020,04	6.389,80	284.660,01
VALE DE SÃO DOMINGOS	6.223,87	123.988,68	26.051,76	56.630,01	4.888,60	217.782,92
VÁRZEA GRANDE	194.990,25	3.884.495,23	816.186,93	1.774.186,27	153.157,07	6.823.015,75
VERA	18.951,55	377.542,98	79.327,08	172.437,22	14.885,69	663.144,52
VILA BELA DA SANTÍSSIMA TRINDADE	32.823,47	653.892,21	137.391,93	298.655,68	25.781,53	1.148.544,82
VILA RICA	21.443,49	427.186,23	89.757,82	195.111,05	16.843,01	750.341,60
<b>T O T A L</b>	<b>4.720.844,94</b>	<b>94.046.238,19</b>	<b>19.760.433,72</b>	<b>42.954.241,15</b>	<b>3.708.035,61</b>	<b>165.189.793,61</b>

Laodiceia de Souza Santos  
Analista Administrativo  
CRRE/SGFT/SATE/SEFAZ

Cledson Gonzaga de Freitas  
Coordenadoria  
CRRE/SGFT/SATE/SEFAZ

GOVERNO DO ESTADO DE MATO GROSSO  
SECRETARIA DE ESTADO DE FAZENDA  
SEC. ADJUNTA DO TESOUREO ESTADUAL  
SUPERINTENDÊNCIA DE GESTÃO FINANCEIRA DO TESOUREO  
COORD. DE REGISTRO DA RECEITA ESTADUAL  
VALORES REF. ICMS TRANSFERIDOS AOS MUNICÍPIOS FEVEREIRO/2017

Valor Total de ICMS	9.094.580,60	63.800.926,77	35.361.866,67	40.879.096,61	149.136.470,65
Período do Crédito	01 a 03/02/2017	06 a 10/02/2017	13 a 17/02/2017	20 a 24/02/2017	
Período do Repasse	07/02/2017	14/02/2017	21/02/2017	01/03/2017	
MUNICÍPIO	1ª Repasse	2ª Repasse	3ª Repasse	4ª Repasse	TOTAL
ACORIZAL	10.434,70	73.201,99	40.572,43	46.902,61	171.111,73
ÁGUA BOA	65.393,04	458.749,72	254.263,49	293.934,19	1.072.340,44
ALTA FLORESTA	89.980,23	631.235,52	349.864,30	404.450,83	1.475.530,88
ALTO ARAGUAIA	84.241,10	590.973,95	327.549,19	378.654,08	1.381.418,32
ALTO BOA VISTA	25.937,20	181.956,42	100.849,92	116.584,73	425.328,27
ALTO GARÇAS	57.888,10	406.100,56	225.082,52	260.200,36	949.271,54
ALTO PARAGUAI	14.150,62	99.270,41	55.020,94	63.605,42	232.047,39
ALTO TAQUARI	103.989,71	729.515,75	404.336,42	467.421,81	1.705.263,69
APIACÁS	43.872,53	307.777,58	170.586,71	197.201,99	719.438,81
ARAGUAIANA	15.610,67	109.513,01	60.697,94	70.168,15	255.989,77
ARAGUAINHÁ	7.968,94	55.904,29	30.985,13	35.819,49	130.677,85
ARAPUTANGA	46.547,88	326.545,90	180.989,11	209.227,39	763.310,28
ARENÁPOLIS	13.510,27	94.778,19	52.531,11	60.727,12	221.546,69
ARIPUANÁ	69.566,54	488.027,96	270.491,05	312.693,61	1.140.779,16
BARÃO DE MELGAÇO	14.951,85	104.891,28	58.136,32	67.206,87	245.186,32
BARRA DO BUGRES	71.621,19	502.441,87	278.480,00	321.929,02	1.174.472,08
BARRA DO GARÇAS	109.366,42	767.234,85	425.242,36	491.589,53	1.793.433,16
BOM JESUS DO ARAGUAIA	27.709,64	194.390,58	107.741,60	124.551,66	454.393,48
BRASNORTE	76.213,31	534.656,87	296.335,27	342.570,10	1.249.775,55
CÁCERES	89.055,04	624.745,06	346.266,93	400.292,20	1.460.359,23
CAMPINÁPOLIS	34.177,71	239.765,80	132.890,96	153.624,87	560.459,34
CAMPO NOVO DO PARECIS	170.519,84	1.196.242,49	663.021,21	766.467,12	2.796.250,66
CAMPO VERDE	153.693,86	1.078.203,76	597.597,87	690.836,29	2.520.331,78
CAMPOS DE JÚLIO	89.943,77	630.979,68	349.722,50	404.286,91	1.474.932,86
CANABRAVA DO NORTE	16.788,96	117.779,06	65.279,42	75.464,45	275.311,89
CANARANA	84.929,38	595.802,40	330.225,38	381.747,81	1.392.704,97
CARLINDA	20.123,12	141.169,12	78.243,43	90.451,13	329.986,80
CASTANHEIRA	22.079,28	154.892,06	85.849,42	99.243,82	362.064,58
CHAPADA DOS GUIMARÃES	30.940,40	217.055,22	120.303,55	139.073,55	507.372,72
CLÁUDIA	24.943,52	174.985,53	96.986,28	112.118,28	409.033,61
COCALINHO	31.734,90	222.628,87	123.392,76	142.644,75	520.401,28
COLIDER	57.755,04	405.167,15	224.565,18	259.602,29	947.089,66
COLNIZA	49.814,38	349.461,28	193.690,03	223.909,94	816.875,63
COMODORO	62.277,78	436.895,35	242.150,64	279.931,47	1.021.255,24
CONFRESA	37.301,15	261.677,59	145.035,64	167.664,39	611.678,77
CONQUISTA D'OESTE	25.655,36	179.979,22	99.754,06	115.317,89	420.706,53
COTRIGUAÇU	32.310,04	226.663,64	125.629,04	145.229,94	529.832,66
CUIABÁ	1.278.001,66	8.965.525,07	4.969.170,80	5.744.470,87	20.957.168,40
CURVELÂNDIA	12.327,98	86.484,07	47.934,07	55.412,84	202.158,96
DENISE	13.396,50	93.980,04	52.088,74	60.215,73	219.681,01
DIAMANTINO	128.243,59	899.663,25	498.641,22	576.440,23	2.102.988,29
DOM AQUINO	26.796,64	187.985,60	104.191,62	120.447,81	439.421,67
FELIZ NATAL	45.123,31	316.552,13	175.450,02	202.824,09	739.949,55
FIGUEIRÓPOLIS D'OESTE	14.409,82	101.088,74	56.028,76	64.770,48	236.297,80
GAÚCHA DO NORTE	54.779,66	384.294,04	212.996,19	246.228,29	898.298,18
GENERAL CARNEIRO	29.751,74	208.716,44	115.681,75	133.730,65	487.880,58
GLÓRIA D'OESTE	12.074,06	84.702,75	46.946,77	54.271,50	197.995,08
GUARANTÁ DO NORTE	56.045,81	393.176,40	217.919,27	251.919,48	919.060,96
GUIRATINGA	29.638,33	207.920,84	115.240,79	133.220,89	486.020,85
INDIAVÁI	12.101,43	84.894,79	47.053,21	54.394,54	198.443,97
IPIRANGA DO NORTE	53.128,08	372.707,79	206.574,48	238.804,65	871.215,00
ITANHANGÁ	18.882,53	132.466,04	73.419,72	84.874,82	309.643,11
ITAUÁ	20.304,83	142.443,86	78.949,96	91.267,90	332.966,55
ITUIQUIRA	96.887,48	679.691,69	376.721,28	435.498,10	1.588.798,55
JACIARA	44.160,92	309.800,71	171.708,03	198.498,26	724.167,92
JANGADA	14.130,43	99.128,78	54.942,44	63.514,67	231.716,32
JAURU	28.179,38	197.685,90	109.568,04	126.663,06	462.096,38
JUARA	70.722,37	496.136,42	274.985,19	317.888,94	1.159.732,92
JUINA	80.808,71	566.894,84	314.203,27	363.225,90	1.325.132,72
JURUENA	19.732,33	138.427,59	76.723,93	88.694,56	323.578,41
JUSCIMEIRA	26.177,30	183.640,76	101.783,48	117.663,94	429.265,48
LAMBARI D'OESTE	20.932,63	146.848,04	81.390,99	94.089,78	343.261,44
LUCAS DO RIO VERDE	208.910,70	1.465.564,71	812.029,90	939.029,64	3.425.798,95
LUCIARA	10.803,00	75.785,93	42.004,59	48.558,23	177.151,75
MARCELÂNDIA	28.408,38	199.292,40	110.458,45	127.692,40	465.851,63
MATUPÁ	55.996,79	392.832,51	217.728,67	251.699,14	918.257,11
MIRASSOL D'OESTE	42.532,26	298.375,24	165.375,43	191.177,64	697.460,57
NOBRES	60.568,18	424.902,05	235.503,31	272.247,02	993.220,56
NORTELÂNDIA	15.059,17	105.644,13	58.553,59	67.689,24	246.946,13
NOSSA SENHORA DO LIVRAMENTO	17.637,21	123.729,78	68.577,62	79.277,24	289.221,85
NOVA BANDEIRANTES	27.726,01	194.505,42	107.805,25	124.625,24	454.661,92
NOVA BRASILÂNDIA	14.537,32	101.983,23	56.524,53	65.343,60	238.388,68
NOVA CANAÃ DO NORTE	40.014,43	280.711,96	155.585,49	179.860,26	656.172,14
NOVA GUARITA	13.951,09	97.870,62	54.245,10	62.708,53	228.775,34
NOVA LACERDA	27.293,38	191.470,41	106.123,08	122.680,62	447.567,49
NOVA MARILÂNDIA	23.049,21	161.696,43	89.620,76	103.603,57	377.969,97
NOVA MARINGÁ	33.253,33	233.281,07	129.296,78	149.469,92	545.301,10
NOVA MONTE VERDE	23.729,67	166.470,52	92.266,54	106.662,15	389.128,38
NOVA MUTUM	211.969,57	1.487.023,01	824.187,52	952.778,92	3.475.959,51
NOVA NAZARÉ	28.695,31	201.305,32	111.574,12	128.982,13	470.556,88
NOVA OLÍMPIA	44.286,79	310.683,72	172.197,44	199.064,03	726.231,98
NOVA SANTA HELENA	16.328,59	114.549,46	63.489,40	73.395,15	267.762,60
NOVA UBIRATÁ	65.579,02	460.054,45	254.986,64	294.770,17	1.075.390,28
NOVA XAVANTINA	46.355,17	325.193,96	180.239,79	208.361,16	760.150,08

GOVERNO DO ESTADO DE MATO GROSSO  
SECRETARIA DE ESTADO DE FAZENDA  
SEC. ADJUNTA DO TESOUREO ESTADUAL  
SUPERINTENDÊNCIA DE GESTÃO FINANCEIRA DO TESOUREO  
COORD. DE REGISTRO DA RECEITA ESTADUAL  
VALORES REF. ICMS TRANSFERIDOS AOS MUNICÍPIOS FEVEREIRO/2017

NOVO HORIZONTE DO NORTE	13.197,87	92.586,63	51.316,43	59.322,93	216.423,86
NOVO MUNDO	37.843,82	265.484,59	147.145,68	170.103,64	620.577,73
NOVO SANTO ANTÔNIO	25.057,02	175.781,76	97.427,60	112.628,45	410.894,83
NOVO SÃO JOAQUIM	38.534,83	270.332,18	149.832,47	173.209,64	631.909,12
PARANAÍTA	37.366,08	262.133,13	145.288,12	167.956,27	612.743,60
PARANATINGA	70.514,92	494.681,12	274.178,59	316.956,48	1.156.331,11
PEDRA PRETA	73.496,67	515.598,90	285.772,33	330.359,10	1.205.227,00
PEIXOTO DE AZEVEDO	47.729,18	334.833,01	185.582,26	214.537,18	782.681,63
PLANALTO DA SERRA	11.674,35	81.898,70	45.392,61	52.474,86	191.440,52
POCONÉ	33.511,98	235.095,57	130.302,47	150.632,52	549.542,54
PONTAL DO ARAGUAIA	11.291,56	79.213,32	43.904,23	50.754,26	185.163,37
PONTE BRANCA	9.163,24	64.288,62	35.628,85	41.187,73	150.262,44
PONTES E LACERDA	84.234,55	590.928,01	327.523,73	378.624,65	1.381.310,94
PORTO ALEGRE DO NORTE	26.108,99	183.161,61	101.517,91	117.356,94	428.145,45
PORTO DOS GAÚCHOS	28.301,43	198.542,59	110.042,59	127.211,66	464.097,78
PORTO ESPERIDIÃO	30.633,55	214.902,58	119.110,44	137.694,29	502.340,86
PORTO ESTRELA	17.936,51	125.829,46	69.741,38	80.622,57	294.129,92
POXORÉO	45.081,56	316.259,28	175.287,71	202.636,46	739.265,01
PRIMAVERA DO LESTE	266.045,77	1.866.382,55	1.034.448,47	1.195.845,21	4.362.722,00
QUERÊNCIA	119.350,64	837.276,79	464.063,32	536.467,42	1.957.158,17
RESERVA DO CABAÇAL	9.189,80	64.468,92	35.732,11	41.307,10	150.697,93
RIBEIRÃO CASCALHEIRA	29.101,11	204.152,12	113.151,96	130.806,16	477.211,35
RIBEIRÃOZINHO	11.892,89	83.431,83	46.242,36	53.457,19	195.024,27
RIO BRANCO	10.337,99	72.523,79	40.196,54	46.468,09	169.526,41
RONDOLÂNDIA	33.615,30	235.820,35	130.704,18	151.096,91	551.236,74
RONDONÓPOLIS	704.858,28	4.944.770,25	2.740.654,64	3.168.257,12	11.558.540,29
ROSÁRIO OESTE	28.170,83	197.625,92	109.534,80	126.624,64	461.956,19
SALTO DO CÉU	14.568,88	102.204,62	56.647,24	65.485,45	238.906,19
SANTA CARMEM	24.751,90	173.641,24	96.241,21	111.256,96	405.891,31
SANTA CRUZ DO XINGU	21.158,54	148.432,86	82.269,38	95.105,22	346.966,00
SANTA RITA DO TRIVELATO	38.159,41	267.698,48	148.372,73	171.522,15	625.752,77
SANTA TEREZINHA	22.904,25	160.679,44	89.057,09	102.951,96	375.592,74
SANTO AFONSO	11.644,34	81.688,15	45.275,92	52.339,96	190.948,37
SANTO ANTÔNIO DO LESTE	35.152,46	246.603,98	136.681,04	158.006,29	576.443,77
SANTO ANTÔNIO DO LEVERGER	32.541,59	228.288,01	126.529,36	146.270,72	533.629,68
SÃO FÉLIX DO ARAGUAIA	44.303,07	310.797,92	172.260,74	199.137,20	726.498,93
SÃO JOSÉ DO XINGU	33.888,04	237.733,74	131.764,68	152.322,87	555.709,33
SÃO JOSÉ DO POVO	10.858,20	76.173,20	42.219,24	48.806,37	178.057,01
SÃO JOSÉ DO RIO CLARO	49.975,63	350.592,47	194.316,99	224.634,72	819.519,81
SÃO JOSÉ DOS QUATRO MARCOS	30.114,70	211.262,73	117.093,04	135.362,14	493.832,61
SÃO PEDRO DA CIPA	9.147,78	64.174,16	35.568,73	41.118,24	150.008,91
SAPEZAL	175.818,25	1.233.412,28	683.622,68	790.282,87	2.883.136,08
SERRA NOVA DOURADA	8.586,74	60.238,28	33.387,26	38.596,41	140.808,69
SINOP	264.058,15	1.852.438,85	1.026.720,13	1.186.911,08	4.330.128,21
SORRISO	305.305,53	2.141.800,30	1.187.099,63	1.372.313,32	5.006.518,78
TABAPORÃ	42.471,60	297.949,69	165.139,56	190.904,97	696.465,82
TANGARÁ DA SERRA	159.739,76	1.120.617,34	621.105,73	718.011,90	2.619.474,73
TAPURAH	60.288,43	422.939,53	234.415,58	270.989,58	988.633,12
TERRA NOVA DO NORTE	25.091,49	176.023,57	97.561,62	112.783,38	411.460,06
TESOURO	15.590,75	109.373,29	60.620,49	70.078,63	255.663,16
TORIXORÉU	13.441,70	94.297,13	52.264,49	60.418,90	220.422,22
UNIÃO DO SUL	15.672,05	109.943,67	60.936,63	70.444,09	256.996,44
VALE DE SÃO DOMINGOS	11.990,11	84.113,87	46.620,38	53.894,18	196.618,54
VÁRZEA GRANDE	375.643,47	2.635.239,86	1.460.590,08	1.688.474,29	6.159.947,70
VERA	36.509,65	256.124,99	141.958,09	164.106,68	598.699,41
VILA BELA DA SANTÍSSIMA TRINDADE	63.233,53	443.600,19	245.866,82	284.227,45	1.036.927,99
VILA RICA	41.310,31	289.802,95	160.624,21	185.685,12	677.422,59
<b>T O T A L</b>	<b>9.094.580,60</b>	<b>63.800.926,77</b>	<b>35.361.866,67</b>	<b>40.879.096,61</b>	<b>149.136.470,65</b>

Laodiceia de Souza Santos  
Analista Administrativo  
CRRE/SGFT/SATE/SEFAZ

Cledson Gonzaga de Freitas  
Coordenadoria  
CRRE/SGFT/SATE/SEFAZ

GOVERNO DO ESTADO DE MATO GROSSO  
SECRETARIA DE ESTADO DE FAZENDA  
SEC. ADJUNTA DO TESOUREO ESTADUAL  
SUPERINTENDÊNCIA DE GESTÃO FINANCEIRA DO TESOUREO  
COORD. DE REGISTRO DA RECEITA ESTADUAL  
VALORES REF. ICMS TRANSFERIDOS AOS MUNICÍPIOS MARÇO/2017

Valor Total de ICMS	18.827.238,41	60.508.113,97	39.555.909,79	35.460.544,75	19.776.192,04	174.127.998,96
Período do Crédito	01 a 03/03/2017	06 a 10/03/2017	13 a 17/03/2017	20 a 24/03/2017	27 a 30/03/2017	
Período do Repasse	08/03/2017	14/03/2017	21/03/2017	28/03/2017	04/04/2017	
MUNICÍPIO	1º Repasse	2º Repasse	3º Repasse	4º Repasse	5º Repasse	TOTAL
ACORIZAL	21.601,48	69.423,93	45.384,51	40.685,71	22.690,16	199.785,79
ÁGUA BOA	135.374,06	435.073,31	284.420,04	254.973,02	142.197,35	1.252.037,78
ALTA FLORESTA	186.273,50	598.656,99	391.359,45	350.840,60	195.662,28	1.722.792,82
ALTO ARAGUAIA	174.392,57	560.473,35	366.397,69	328.463,22	183.182,52	1.612.909,35
ALTO BOA VISTA	53.694,15	172.565,51	112.811,08	101.131,35	56.400,51	496.602,60
ALTO GARÇAS	119.837,63	385.141,41	251.778,11	225.710,62	125.877,84	1.108.345,61
ALTO PARAGUAI	29.294,05	94.146,99	61.546,62	55.174,48	30.770,57	270.932,71
ALTO TAQUARI	215.275,35	691.864,90	452.292,16	405.464,73	226.125,92	1.991.023,06
APIACÁS	90.823,16	291.892,96	190.818,90	171.062,73	95.400,94	839.998,69
ARAGUAIANA	32.316,58	103.860,97	67.896,93	60.867,32	33.945,44	298.887,24
ARAGUAÍNS	16.496,99	53.019,02	34.660,07	31.071,59	17.328,49	152.576,16
ARAPUTANGA	96.361,57	309.692,63	202.455,06	181.494,16	101.218,51	891.221,93
ARENÁPOLIS	27.968,43	89.886,62	58.761,49	52.677,70	29.378,13	258.672,37
ARIPUANÁ	144.013,88	462.840,48	302.572,25	271.245,86	151.272,64	1.331.945,11
BARÃO DE MELGAÇO	30.952,73	99.477,76	65.031,50	58.298,55	32.512,85	286.273,39
BARRA DO BUGRES	148.267,33	476.510,47	311.508,72	279.257,11	155.740,48	1.371.284,11
BARRA DO GARÇAS	226.406,01	727.637,30	475.677,62	426.429,01	237.817,61	2.093.967,55
BOM JESUS DO ARAGUAIA	57.363,39	184.357,94	120.520,13	108.042,25	60.254,70	530.538,41
BRASORTE	157.773,76	507.062,84	331.481,69	297.162,20	165.726,07	1.459.206,56
CÁCERES	184.358,20	592.501,50	387.335,42	347.233,20	193.650,45	1.705.078,77
CAMPINÁPOLIS	70.753,33	227.391,31	148.652,30	133.261,79	74.319,52	654.378,25
CAMPO NOVO DO PARECIS	353.003,38	1.134.503,54	741.657,88	664.871,38	370.795,89	3.264.832,07
CAMPO VERDE	318.170,92	1.022.556,87	668.475,10	599.265,48	334.207,76	2.942.676,13
CAMPOS DE JÚLIO	186.198,00	598.414,36	391.200,83	350.698,40	195.582,98	1.722.094,57
CANABRAVA DO NORTE	34.755,84	111.700,40	73.021,79	65.461,58	36.507,64	321.447,25
CANARANA	175.817,41	565.052,60	369.391,28	331.146,88	184.679,18	1.626.087,35
CARLINDA	41.658,09	133.883,28	87.523,38	78.461,77	43.757,79	385.284,31
CASTANHEIRA	45.707,64	146.897,97	96.031,46	86.088,98	48.011,45	422.737,50
CHAPADA DOS GUIMARÃES	64.051,58	205.852,84	134.571,97	120.639,26	67.279,99	592.395,64
CLÁUDIA	51.637,09	165.954,39	108.489,20	97.256,93	54.239,77	477.577,38
COCALINHO	65.696,33	211.138,83	138.027,58	123.737,09	69.007,64	607.607,47
COLIDER	119.562,19	384.256,17	251.199,41	225.191,83	125.588,51	1.105.798,11
COLNIZA	103.123,75	331.425,33	216.662,35	194.230,52	108.321,52	953.763,47
COMODORO	128.924,97	414.346,86	270.870,56	242.826,36	135.423,21	1.192.391,96
CONFRESA	77.219,35	248.172,21	162.237,38	145.440,36	81.111,46	714.180,76
CONQUISTA D'OESTE	53.110,70	170.690,36	111.585,24	100.032,42	55.787,65	491.206,37
COTRIGUAÇU	66.886,97	214.965,36	140.529,09	125.979,61	70.258,28	618.619,31
CUIABÁ	2.645.668,12	8.502.807,72	5.558.532,12	4.983.037,38	2.779.018,34	24.469.063,68
CURVELÂNDIA	25.520,89	82.020,56	53.619,22	48.067,83	26.807,22	236.035,72
DENISE	27.732,90	89.129,66	58.266,65	52.234,09	29.130,73	256.494,03
DIAMANTINO	265.484,77	853.230,97	557.781,84	500.032,69	278.866,06	2.455.366,33
DOM AQUINO	55.473,33	178.283,53	116.549,11	104.482,37	58.269,36	513.057,70
FELIZ NATAL	93.412,47	300.214,64	196.259,02	175.939,62	98.120,76	863.946,51
FIGUEIRÓPOLIS D'OESTE	29.830,63	95.871,48	62.673,97	56.185,11	31.334,19	275.895,38
GAÚCHA DO NORTE	113.402,67	364.460,34	238.258,30	213.590,56	119.118,53	1.048.830,40
GENERAL CARNEIRO	61.590,86	197.944,43	129.402,02	116.004,56	64.695,24	569.637,11
GLÓRIA D'OESTE	24.995,23	80.331,18	52.514,82	47.077,77	26.255,07	231.174,07
GUARANTÁ DO NORTE	116.023,80	372.884,28	243.765,27	218.527,38	121.871,77	1.073.072,50
GUIRATINGA	61.356,09	197.189,89	128.908,75	115.562,37	64.448,63	567.465,73
INDIAVAVÁ	25.051,90	80.513,31	52.633,88	47.184,51	26.314,60	231.698,20
IPIRANGA DO NORTE	109.983,64	353.472,06	231.074,94	207.150,93	115.527,17	1.017.208,74
ITANHANGÁ	39.089,87	125.629,37	82.127,56	73.624,60	41.060,12	361.531,52
ITAÚBA	42.034,26	135.092,23	88.313,71	79.170,28	44.152,92	388.763,40
ITIQUIRA	200.572,60	644.612,30	421.401,76	377.772,53	210.682,10	1.855.041,29
JACIARA	91.420,17	293.811,67	192.073,21	172.187,19	96.028,05	845.520,29
JANGADA	29.252,26	94.012,67	61.458,81	55.095,76	30.726,67	270.546,17
JAURU	58.335,82	187.483,18	122.563,20	109.873,79	61.276,14	539.532,13
JUARA	146.406,63	470.530,46	307.599,41	275.752,54	153.786,00	1.354.075,04
JUINA	167.286,98	537.636,98	351.468,89	315.080,06	175.718,78	1.547.191,69
JURUEMA	40.849,08	131.283,24	85.823,67	76.938,03	42.908,01	377.802,03
JUSCIMEIRA	54.191,19	174.162,92	113.855,36	102.067,50	56.922,60	501.199,57
LAMBARI D'OESTE	43.333,90	139.269,11	91.044,26	81.618,12	45.518,07	400.783,46
LUCAS DO RIO VERDE	432.478,61	1.389.925,84	908.634,85	814.560,63	454.276,93	3.999.876,86
LUCIARA	22.363,94	71.874,56	46.986,49	42.121,81	23.491,15	206.837,95
MARCELÂNDIA	58.809,89	189.006,78	123.559,21	110.766,69	61.774,10	543.916,67
MATUPÁ	115.922,32	372.558,14	243.552,07	218.336,25	121.765,18	1.072.133,96
MIRASSOL D'OESTE	88.048,59	282.975,88	184.989,54	165.836,91	92.486,53	814.337,45
NOBRES	125.385,83	402.972,54	263.434,84	236.160,49	131.705,68	1.159.659,38
NORTELÂNDIA	31.174,89	100.191,76	65.498,26	58.716,99	32.746,21	288.328,11
NOSSA SENHORA DO LIVRAMENTO	36.511,85	117.343,99	76.711,17	68.768,99	38.352,17	337.688,17
NOVA BANDEIRANTES	57.397,28	184.466,85	120.591,33	108.106,08	60.290,29	530.851,83
NOVA BRASILÂNDIA	30.094,59	96.719,80	63.228,54	56.682,26	31.611,45	278.336,64
NOVA CANAÃ DO NORTE	82.836,27	266.224,20	174.038,49	156.019,66	87.011,49	766.130,11
NOVA GUARITA	28.880,98	92.819,45	60.678,77	54.396,48	30.336,68	267.112,36
NOVA LACERDA	56.501,67	181.588,48	118.709,66	106.419,22	59.349,54	522.568,57
NOVA MARILÂNDIA	47.715,56	153.351,16	100.250,10	89.870,85	50.120,58	441.308,25
NOVA MARINGÁ	68.839,73	221.241,26	144.631,83	129.657,58	72.309,47	636.679,87
NOVA MONTE VERDE	49.124,22	157.878,38	103.209,68	92.524,01	51.600,24	454.336,53
NOVA MUTUM	438.810,96	1.410.277,13	921.939,08	826.487,43	460.928,45	4.058.443,05
NOVA NAZARÉ	59.403,89	190.915,81	124.807,20	111.885,47	62.398,04	549.410,41
NOVA OLÍMPIA	91.680,74	294.649,10	192.620,67	172.677,96	96.301,75	847.930,22
NOVA SANTA HELENA	33.802,80	108.637,48	71.019,47	63.666,57	35.506,57	312.632,89
NOVA UBRATÁ	135.759,07	436.310,70	285.228,96	255.698,19	142.601,77	1.255.598,69
NOVA XAVANTINA	95.962,62	308.410,46	201.616,87	180.742,75	100.799,45	887.532,15
NOVO HORIZONTE DO NORTE	27.321,71	87.808,16	57.402,75	51.459,63	28.698,81	252.691,06
NOVO MUNDO	78.342,77	251.782,73	164.597,68	147.556,29	82.291,50	724.570,97
NOVO SANTO ANTÔNIO	51.872,05	166.709,54	108.982,86	97.699,47	54.486,57	479.750,49
NOVO SÃO JOAQUIM	79.773,27	256.380,14	167.603,14	150.250,58	83.794,10	737.801,23
PARANAÍTA	77.353,78	248.604,24	162.519,81	145.693,55	81.252,66	715.424,04
PARANATINGA	145.977,18	469.150,27	306.697,14	274.943,69	153.334,90	1.350.103,18
PEDRA PRETA	152.149,88	488.988,46	319.665,94	286.569,78	159.818,73	1.407.192,79
PEIXOTO DE AZEVEDO	98.807,04	317.552,03	207.592,97	186.100,13	103.787,24	913.839,41

GOVERNO DO ESTADO DE MATO GROSSO  
SECRETARIA DE ESTADO DE FAZENDA  
SEC. ADJUNTA DO TESOUREO ESTADUAL  
SUPERINTENDÊNCIA DE GESTÃO FINANCEIRA DO TESOUREO  
COORD. DE REGISTRO DA RECEITA ESTADUAL  
VALORES REF. ICMS TRANSFERIDOS AOS MUNICÍPIOS MARÇO/2017

PLANALTO DA SERRA	24.167,77	77.671,85	50.776,34	45.519,28	25.385,91	223.521,15
POCONÉ	69.375,17	222.962,11	145.756,80	130.666,08	72.871,91	641.632,07
PONTAL DO ARAGUAIA	23.375,33	75.125,06	49.111,43	44.026,75	24.553,53	216.192,10
PONTE BRANCA	18.969,38	60.964,95	39.854,56	35.728,27	19.925,50	175.442,66
PONTES E LACERDA	174.379,01	560.429,78	366.369,21	328.437,69	183.168,28	1.612.783,97
PORTO ALEGRE DO NORTE	54.049,80	173.708,51	113.558,29	101.801,20	56.774,09	499.891,89
PORTO DOS GAÚCHOS	58.588,48	188.295,20	123.094,04	110.349,67	61.541,53	541.868,92
PORTO ESPERIDIÃO	63.416,35	203.811,30	133.237,36	119.442,82	66.612,74	586.520,57
PORTO ESTRELA	37.131,46	119.335,31	78.012,96	69.936,00	39.003,00	343.418,73
POXORÉO	93.326,06	299.936,91	196.077,46	175.776,86	98.029,99	863.147,28
PRIMAVERA DO LESTE	550.757,35	1.770.057,17	1.157.137,73	1.037.335,12	578.517,30	5.093.804,67
QUERÊNCIA	247.074,93	794.064,32	519.102,88	465.358,30	259.528,31	2.285.128,74
RESERVA DO CABAÇAL	19.024,36	61.141,63	39.970,06	35.831,82	19.983,25	175.951,12
RIBEIRÃO CASCALHEIRA	60.243,96	193.615,68	126.572,19	113.467,71	63.280,45	557.179,99
RIBEIRÃOZINHO	24.620,19	79.125,86	51.726,87	46.371,40	25.861,13	227.705,45
RIO BRANCO	21.401,30	68.780,78	44.963,99	40.308,71	22.479,99	197.934,77
RONDOLÂNDIA	69.589,05	223.649,49	146.206,16	131.068,91	73.096,56	643.610,17
RONDONÓPOLIS	1.459.169,53	4.689.567,01	3.065.706,03	2.748.302,50	1.532.716,39	13.495.461,46
ROSÁRIO OESTE	58.318,12	187.426,30	122.526,01	109.840,46	61.257,55	539.368,44
SALTO DO CÉU	30.159,92	96.929,76	63.365,80	56.805,31	31.680,08	278.940,87
SANTA CARMEM	51.240,40	164.679,49	107.655,76	96.509,77	53.823,08	473.908,50
SANTA CRUZ DO XINGU	43.801,57	140.772,13	92.026,82	82.498,96	46.009,31	405.108,79
SANTA RITA DO TRIVELATO	78.996,08	253.882,36	165.970,27	148.786,77	82.977,74	730.613,22
SANTA TEREZINHA	47.415,46	152.386,66	99.619,58	89.305,61	49.805,35	438.532,66
SANTO AFONSO	24.105,64	77.472,17	50.645,80	45.402,26	25.320,65	222.946,52
SANTO ANTÔNIO DO LESTE	72.771,23	233.876,57	152.891,90	137.062,45	76.439,14	673.041,29
SANTO ANTÔNIO DO LEVERGER	67.366,31	216.505,90	141.536,19	126.882,44	70.761,79	623.052,63
SÃO FÉLIX DO ARAGUAIA	91.714,44	294.757,41	192.691,47	172.741,43	96.337,15	848.241,90
SÃO JOSÉ DO XINGU	70.153,68	225.464,12	147.392,44	132.132,37	73.689,65	648.832,26
SÃO JOSÉ DO POVO	22.478,22	72.241,85	47.226,59	42.337,05	23.611,19	207.894,90
SÃO JOSÉ DO RIO CLARO	103.457,56	332.498,14	217.363,68	194.859,24	108.672,15	956.850,77
SÃO JOSÉ DOS QUATRO MARCOS	62.342,26	200.359,31	130.980,69	117.419,79	65.484,51	576.586,56
SÃO PEDRO DA CIPA	18.937,38	60.862,09	39.787,31	35.667,99	19.891,88	175.146,65
SAPEZAL	363.971,94	1.169.754,96	764.702,76	685.530,34	382.317,30	3.366.277,30
SERRA NOVA DOURADA	17.775,93	57.129,34	37.347,11	33.480,43	18.671,89	164.404,70
SINOP	546.642,65	1.756.833,12	1.148.492,79	1.029.585,21	574.195,21	5.055.748,98
SORRISO	632.031,33	2.031.260,41	1.327.893,87	1.190.412,26	663.887,76	5.845.485,63
TABAPORÃ	87.923,02	282.572,29	184.725,70	165.600,39	92.354,62	813.176,02
TANGARÁ DA SERRA	330.686,89	1.062.781,46	694.771,08	622.838,94	347.354,57	3.058.432,94
TAPURAH	124.806,70	401.111,31	262.218,10	235.069,72	131.097,37	1.154.303,20
TERRA NOVA DO NORTE	51.943,41	166.938,86	109.132,78	97.833,87	54.561,53	480.410,45
TESOURO	32.275,35	103.728,45	67.810,30	60.789,66	33.902,13	298.505,89
TORIXORÉU	27.826,47	89.430,39	58.463,24	52.410,33	29.229,01	257.359,44
UNIÃO DO SUL	32.443,66	104.269,40	68.163,93	61.106,67	34.078,93	300.062,59
VALE DE SÃO DOMINGOS	24.821,45	79.772,69	52.149,72	46.750,47	26.072,54	229.566,87
VÁRZEA GRANDE	777.642,14	2.499.233,19	1.633.821,25	1.464.665,89	816.837,81	7.192.200,28
VERA	75.580,82	242.906,19	158.794,83	142.354,23	79.390,34	699.026,41
VILA BELA DA SANTÍSSIMA TRINDADE	130.903,53	420.705,66	275.027,49	246.552,91	137.501,49	1.210.691,08
VILA RICA	85.518,97	274.846,01	179.674,81	161.072,43	89.829,40	790.941,62
<b>T O T A L</b>	<b>18.827.238,41</b>	<b>60.508.113,97</b>	<b>39.555.909,79</b>	<b>35.460.544,75</b>	<b>19.776.192,04</b>	<b>174.127.998,96</b>

Laodiceia de Souza Santos  
Analista Administrativo  
CRRE/SGFT/SATE/SEFAZ

Cledson Gonzaga de Freitas  
Coordenadoria  
CRRE/SGFT/SATE/SEFAZ

GOVERNO DO ESTADO DE MATO GROSSO  
SECRETARIA DE ESTADO DE FAZENDA  
SEC. ADJUNTA DO TESOUREI ESTADUAL  
SUPERINTENDÊNCIA DE GESTÃO FINANCEIRA DO TESOUREI  
COORD. DE REGISTRO DA RECEITA ESTADUAL  
VALORES REF. ICMS TRANSFERIDOS AOS MUNICÍPIOS ABRIL/2017

Valor Total de ICMS	16.133.415,19	87.442.185,74	26.156.949,32	42.741.300,03	172.473.850,28
Período do Crédito	03 a 07/04/2017	10 a 13/04/2017	17 a 20/04/2017	24 a 28/04/2017	
Período do Repasse	11/04/2017	18/04/2017	25/04/2017	02/05/2017	
MUNICÍPIO	1º Repasse	2º Repasse	3º Repasse	4º Repasse	TOTAL
ACORIZAL	18.510,66	100.326,81	30.011,21	49.039,25	197.887,93
ÁGUA BOA	116.004,58	628.738,17	188.077,10	307.324,05	1.240.143,90
ALTA FLORESTA	159.621,27	865.138,12	258.792,41	422.875,16	1.706.426,96
ALTO ARAGUAIA	149.440,28	809.957,73	242.286,07	395.903,26	1.597.587,34
ALTO BOA VISTA	46.011,53	249.379,87	74.598,05	121.895,62	491.885,07
ALTO GARÇAS	102.691,12	556.580,01	166.492,12	272.053,50	1.097.816,75
ALTO PARAGUAI	25.102,63	136.054,79	40.698,64	66.502,90	268.358,96
ALTO TAQUARI	184.473,50	999.835,81	299.085,10	488.714,71	1.972.109,12
APIACÁS	77.828,08	421.823,73	126.181,91	206.185,31	832.019,03
ARAGUAIANA	27.692,68	150.092,76	44.897,88	73.364,59	296.047,91
ARAGUAINHÁ	14.136,58	76.619,47	22.919,50	37.451,21	151.126,76
ARAPUTANGA	82.574,05	447.546,60	133.876,50	218.758,52	882.755,67
ARENÁPOLIS	23.966,67	129.897,99	38.856,93	63.493,48	256.215,07
ARIPUANÁ	123.408,20	668.865,39	200.080,52	326.938,03	1.319.292,14
BARÃO DE MELGAÇO	26.523,98	143.758,45	43.003,07	70.268,41	283.553,91
BARRA DO BUGRES	127.053,06	688.620,33	205.989,90	336.594,15	1.358.257,44
BARRA DO GARÇAS	194.011,58	1.051.531,63	314.549,09	513.983,37	2.074.075,67
BOM JESUS DO ARAGUAIA	49.155,77	266.421,47	79.695,78	130.225,48	525.498,50
BRASNORTE	135.199,31	732.772,51	219.197,33	358.175,51	1.445.344,66
CÁCERES	157.980,01	856.242,63	256.131,46	418.527,08	1.688.881,18
CAMPINÁPOLIS	60.629,86	328.610,36	98.298,60	160.623,09	648.161,91
CAMPO NOVO DO PARECIS	302.495,24	1.639.506,88	490.432,60	801.382,71	3.233.817,43
CAMPO VERDE	272.646,65	1.477.729,22	442.039,37	722.306,60	2.914.721,84
CAMPOS DE JÚLIO	159.556,57	864.787,48	258.687,52	422.703,76	1.705.735,33
CANABRAVA DO NORTE	29.782,93	161.421,77	48.286,77	78.902,15	318.393,62
CANARANA	150.661,25	816.575,35	244.265,62	399.137,92	1.610.640,14
CARLINDA	35.697,60	193.478,95	57.876,17	94.571,54	381.624,26
CASTANHEIRA	39.167,74	212.286,89	63.502,27	103.764,76	418.721,66
CHAPADA DOS GUIMARÃES	54.887,01	297.484,44	88.987,77	145.408,89	586.768,11
CLÁUDIA	44.248,80	239.825,93	71.740,14	117.225,71	473.040,58
COCALINHO	56.296,42	305.123,39	91.272,84	149.142,77	601.835,42
COLIDER	102.455,09	555.300,73	166.109,45	271.428,20	1.095.293,47
COLNIZA	88.368,68	478.953,20	143.271,29	234.109,91	944.703,08
COMODORO	110.478,24	598.785,73	179.117,30	292.683,45	1.181.064,72
CONFRESA	66.170,72	358.641,50	107.281,94	175.302,16	707.396,32
CONQUISTA D'OESTE	45.511,56	246.670,03	73.787,45	120.571,07	486.540,11
COTRIGUAÇU	57.316,70	310.653,23	92.927,01	151.845,73	612.742,67
CUIABÁ	2.267.122,84	12.287.675,87	3.675.664,24	6.006.154,08	24.236.617,03
CURVELÂNDIA	21.869,33	118.530,51	35.456,53	57.937,11	233.793,48
DENISE	23.764,84	128.804,09	38.529,71	62.958,79	254.057,43
DIAMANTINO	227.498,90	1.233.031,01	368.841,76	602.699,35	2.432.071,02
DOM AQUINO	47.536,14	257.643,15	77.069,88	125.934,68	508.183,85
FELIZ NATAL	80.046,91	433.849,65	129.779,27	212.063,52	855.739,35
FIGUEIRÓPOLIS D'OESTE	25.562,43	138.546,90	41.444,12	67.721,03	273.274,48
GAÚCHA DO NORTE	97.176,88	526.693,14	157.551,94	257.444,95	1.038.866,91
GENERAL CARNEIRO	52.778,37	286.055,74	85.569,06	139.822,61	564.225,78
GLÓRIA D'OESTE	21.418,88	116.089,12	34.726,23	56.743,78	228.978,01
GUARANTÁ DO NORTE	99.422,98	538.866,84	161.193,51	263.395,40	1.062.878,73
GUIRATINGA	52.577,19	284.965,34	85.242,88	139.289,62	562.075,03
INDIAVÁ	21.467,44	116.352,32	34.804,96	56.872,43	229.497,15
IPIRANGA DO NORTE	94.247,06	510.813,64	152.801,84	249.683,13	1.007.545,67
ITANHANGÁ	33.496,84	181.550,96	54.308,10	88.741,20	358.097,10
ITAÚBA	36.019,95	195.226,05	58.398,79	95.425,51	385.070,30
ITIQUIRA	171.874,43	931.549,59	278.658,35	455.336,75	1.837.419,12
JACIARA	78.339,67	424.596,52	127.011,35	207.540,64	837.488,18
JANGADA	25.066,81	135.860,67	40.640,58	66.408,01	267.976,07
JAURU	49.989,06	270.937,86	81.046,78	132.433,06	534.406,76
JUARA	125.458,60	679.978,42	203.404,81	332.370,03	1.341.211,86
JUINA	143.351,36	776.956,17	232.414,17	379.772,27	1.532.493,97
JURUENA	35.004,35	189.721,56	56.752,21	92.734,94	374.213,06
JUSCIMEIRA	46.437,45	251.688,34	75.288,59	123.023,99	496.438,37
LAMBARI D'OESTE	37.133,64	201.262,18	60.204,40	98.375,94	396.976,16
LUCAS DO RIO VERDE	370.599,07	2.008.625,70	600.848,67	981.086,13	3.961.879,57
LUCIARA	19.164,08	103.868,20	31.070,53	50.770,25	204.873,06
MARCELÂNDIA	50.395,30	273.139,66	81.705,42	133.509,29	538.749,67
MATUPÁ	99.336,02	538.395,53	161.052,52	263.165,02	1.061.949,09
MIRASSOL D'OESTE	75.450,50	408.937,37	122.327,16	199.886,53	806.601,56
NOBRES	107.445,48	582.348,34	174.200,31	284.648,94	1.148.643,07
NORTELÂNDIA	26.714,35	144.790,27	43.311,72	70.772,75	285.589,09
NOSSA SENHORA DO LIVRAMENTO	31.287,69	169.577,51	50.726,43	82.888,63	334.480,26
NOVA BANDEIRANTES	49.184,81	266.578,87	79.742,86	130.302,41	525.808,95
NOVA BRASILÂNDIA	25.788,62	139.772,84	41.810,84	68.320,26	275.692,56
NOVA CANAÃ DO NORTE	70.983,96	384.729,00	115.085,61	188.053,60	758.852,17
NOVA GUARITA	24.748,66	134.136,31	40.124,76	65.565,15	264.574,88
NOVA LACERDA	48.417,35	262.419,25	78.498,57	128.269,21	517.604,38
NOVA MARILÂNDIA	40.888,37	221.612,60	66.291,91	108.323,12	437.116,00
NOVA MARINGÁ	58.990,06	319.722,73	95.640,01	156.278,86	630.631,66
NOVA MONTE VERDE	42.095,47	228.155,03	68.248,97	111.521,03	450.020,50
NOVA MUTUM	376.025,38	2.038.036,01	609.646,30	996.181,74	4.019.889,43
NOVA NAZARÉ	50.904,31	275.898,46	82.530,67	134.857,78	544.191,22
NOVA OLÍMPIA	78.562,96	425.806,72	127.373,36	208.132,18	839.875,22
NOVA SANTA HELENA	28.966,26	156.955,45	46.962,71	76.738,58	309.663,00
NOVA UBRATÁ	116.334,51	630.526,36	188.612,01	308.198,11	1.243.670,99
NOVA XAVANTINA	82.232,18	445.693,70	133.322,23	217.852,83	879.100,94
NOVO HORIZONTE DO NORTE	23.412,49	126.894,35	37.958,44	62.025,32	250.290,60
NOVO MUNDO	67.133,40	363.859,18	108.842,73	177.852,53	717.687,84
NOVO SANTO ANTÔNIO	44.450,14	240.917,21	72.066,58	117.759,12	475.193,05
NOVO SÃO JOAQUIM	68.359,22	370.503,03	110.830,13	181.100,02	730.792,40
PARANÁITA	66.285,91	359.265,84	107.468,70	175.607,33	708.627,78
PARANATINGA	125.090,60	677.983,86	202.808,17	331.395,10	1.337.277,73
PEDRA PRETA	130.380,10	706.652,66	211.383,99	345.408,26	1.393.825,01
PREIXOTO DE AZEVEDO	84.669,61	458.904,46	137.274,02	224.310,19	905.158,28

GOVERNO DO ESTADO DE MATO GROSSO  
SECRETARIA DE ESTADO DE FAZENDA  
SEC. ADJUNTA DO TESOUREO ESTADUAL  
SUPERINTENDÊNCIA DE GESTÃO FINANCEIRA DO TESOUREO  
COORD. DE REGISTRO DA RECEITA ESTADUAL  
VALORES REF. ICMS TRANSFERIDOS AOS MUNICÍPIOS ABRIL/2017

PLANALTO DA SERRA	20.709,82	112.246,04	33.576,63	54.865,30	221.397,79
POCONÉ	59.448,89	322.209,59	96.383,91	157.494,42	635.536,81
PONTAL DO ARAGUAIA	20.030,76	108.565,59	32.475,68	53.066,32	214.138,35
PONTE BRANCA	16.255,22	88.102,37	26.354,43	43.064,00	173.776,02
PONTES E LACERDA	149.428,66	809.894,77	242.267,23	395.872,49	1.597.463,15
PORTO ALEGRE DO NORTE	46.316,29	251.031,65	75.092,15	122.703,01	495.143,10
PORTO DOS GAÚCHOS	50.205,57	272.111,34	81.397,81	133.006,65	536.721,37
PORTO ESPERIDIÃO	54.342,67	294.534,14	88.105,24	143.966,80	580.948,85
PORTO ESTRELA	31.818,64	172.455,23	51.587,26	84.295,25	340.156,38
POXORÉO	79.972,86	433.448,29	129.659,21	211.867,34	854.947,70
PRIMAVERA DO LESTE	471.954,34	2.557.965,50	765.174,99	1.250.320,65	5.045.415,48
QUERÊNCIA	211.723,16	1.147.527,41	343.264,71	560.905,62	2.263.420,90
RESERVA DO CABAÇAL	16.302,33	88.357,71	26.430,81	43.188,80	174.279,65
RIBEIRÃO CASCALHEIRA	51.624,19	279.800,13	83.697,79	136.764,89	551.887,00
RIBEIRÃOZINHO	21.097,51	114.347,27	34.205,18	55.892,37	225.542,33
RIO BRANCO	18.339,18	99.397,28	29.733,13	48.584,89	196.054,48
RONDOLÂNDIA	59.632,17	323.202,93	96.681,05	157.979,97	637.496,12
RONONÓPOLIS	1.250.389,85	6.777.041,34	2.027.244,92	3.312.583,68	13.367.259,79
ROSÁRIO OESTE	49.973,90	270.855,67	81.022,20	132.392,89	534.244,66
SALTO DO CÉU	25.844,60	140.076,26	41.901,60	68.468,57	276.291,03
SANTA CARMEM	43.908,86	237.983,53	71.189,01	116.325,15	469.406,55
SANTA CRUZ DO XINGU	37.534,39	203.434,25	60.854,14	99.437,63	401.260,41
SANTA RITA DO TRIVELATO	67.693,23	366.893,42	109.750,37	179.335,66	723.672,68
SANTA TEREZINHA	40.631,20	220.218,77	65.874,97	107.641,83	434.366,77
SANTO AFONSO	20.656,58	111.957,48	33.490,31	54.724,25	220.828,62
SANTO ANTÔNIO DO LESTE	62.359,04	337.982,41	101.102,10	165.204,10	666.647,65
SANTO ANTÔNIO DO LEVERGER	57.727,46	312.879,51	93.592,97	152.933,93	617.133,87
SÃO FÉLIX DO ARAGUAIA	78.591,83	425.963,24	127.420,18	208.208,69	840.183,94
SÃO JOSÉ DO XINGU	60.116,01	325.825,32	97.465,50	159.261,78	642.668,61
SÃO JOSÉ DO POVO	19.262,01	104.398,97	31.229,30	51.029,69	205.919,97
SÃO JOSÉ DO RIO CLARO	88.654,73	480.503,55	143.735,05	234.867,72	947.761,05
SÃO JOSÉ DOS QUATRO MARCOS	53.422,26	289.545,56	86.612,98	141.528,41	571.109,21
SÃO PEDRO DA CIPA	16.227,80	87.953,72	26.309,97	42.991,34	173.482,83
SAPEZAL	311.894,41	1.690.449,82	505.671,38	826.283,36	3.334.298,97
SERRA NOVA DOURADA	15.232,53	82.559,41	24.696,35	40.354,63	162.842,92
SINOP	468.428,39	2.538.855,01	759.458,39	1.240.979,54	5.007.721,33
SORRISO	541.599,55	2.935.438,55	878.090,10	1.434.827,58	5.789.955,78
TABAPORÃ	75.342,89	408.354,13	122.152,69	199.601,44	805.451,15
TANGARÁ DA SERRA	283.371,82	1.535.859,03	459.427,98	750.720,16	3.029.378,99
TAPURAH	106.949,22	579.658,62	173.395,72	283.334,21	1.143.337,77
TERRA NOVA DO NORTE	44.511,29	241.248,62	72.165,72	117.921,11	475.846,74
TESOURO	27.657,35	149.901,26	44.840,60	73.270,98	295.670,19
TORIXORÉU	23.845,03	129.238,68	38.659,71	63.171,21	254.914,63
UNIÃO DO SUL	27.801,59	150.683,00	45.074,44	73.653,09	297.212,12
VALE DE SÃO DOMINGOS	21.269,97	115.282,03	34.484,80	56.349,28	227.386,08
VÁRZEA GRANDE	666.376,19	3.611.720,78	1.080.389,25	1.765.390,93	7.123.877,15
VERA	64.766,63	351.031,41	105.005,50	171.582,38	692.385,92
VILA BELA DA SANTÍSSIMA TRINDADE	112.173,70	607.975,02	181.866,13	297.175,13	1.199.189,98
VILA RICA	73.282,81	397.188,64	118.812,71	194.143,81	783.427,97
<b>T O T A L</b>	<b>16.133.415,19</b>	<b>87.442.185,74</b>	<b>26.156.949,32</b>	<b>42.741.300,03</b>	<b>172.473.850,28</b>

Laodiceia de Souza Santos  
Analista Administrativo  
CRRE/SGFT/SATE/SEFAZ

Cledson Gonzaga de Freitas  
Coordenadoria  
CRRE/SGFT/SATE/SEFAZ

GOVERNO DO ESTADO DE MATO GROSSO  
SECRETARIA DE ESTADO DE FAZENDA  
SEC. ADJUNTA DO TESOUREO ESTADUAL  
SUPERINTENDÊNCIA DE GESTÃO FINANCEIRA DO TESOUREO  
COORD. DE REGISTRO DA RECEITA ESTADUAL  
VALORES REF. ICMS TRANSFERIDOS AOS MUNICÍPIOS MAIO/2017

Valor Total de ICMS	10.825.561,17	82.040.196,05	14.786.102,45	42.599.272,15	17.082.102,60	167.333.234,42
Período do Crédito	02 a 05/05/2017	08 a 12/05/2017	15 a 19/05/2017	22 a 26/05/2017	29 a 31/05/2017	
Período do Repasse	09/05/2017	16/05/2017	23/05/2017	30/05/2017	06/06/2017	
MUNICÍPIO	1º Repasse	2º Repasse	3º Repasse	4º Repasse	4º Repasse	TOTAL
ACORIZAL	12.420,71	94.128,82	16.964,85	48.876,25	19.599,18	191.989,81
ÁGUA BOA	77.839,36	589.896,08	106.316,96	306.302,82	122.825,95	1.203.181,17
ALTA FLORESTA	107.106,26	811.691,75	146.291,18	421.469,96	169.007,42	1.655.566,57
ALTO ARAGUAIA	100.274,79	759.920,29	136.960,41	394.587,69	158.227,76	1.549.970,94
ALTO BOA VISTA	30.873,85	233.973,72	42.169,08	121.490,57	48.717,13	477.224,35
ALTO GARÇAS	68.906,00	522.195,69	94.115,32	271.149,48	108.729,63	1.065.096,12
ALTO PARAGUAI	16.843,92	127.649,62	23.006,29	66.281,91	26.578,73	260.360,47
ALTO TAQUARI	123.782,17	938.068,11	169.067,99	487.090,73	195.321,03	1.913.330,03
APIACÁS	52.222,83	395.764,37	71.328,60	205.500,17	82.404,58	807.220,55
ARAGUAIANA	18.581,86	140.820,36	25.380,05	73.120,80	29.321,09	287.224,16
ARAGUAINHA	9.485,68	71.886,08	12.956,03	37.326,76	14.967,85	146.622,40
ARAPUTANGA	55.407,39	419.898,13	75.678,23	218.031,59	87.429,62	856.444,96
ARENÁPOLIS	16.081,70	121.873,17	21.965,20	63.282,50	25.375,98	248.578,55
ARIPUANÁ	82.807,21	627.544,33	113.102,30	325.851,63	130.664,93	1.279.970,40
BARÃO DE MELGAÇO	17.797,66	134.877,36	24.308,94	70.034,91	28.083,66	275.102,53
BARRA DO BUGRES	85.252,92	646.078,85	116.442,77	335.475,66	134.524,12	1.317.774,32
BARRA DO GARÇAS	130.182,24	986.570,28	177.809,54	512.275,42	205.419,97	2.012.257,45
BOM JESUS DO ARAGUAIA	32.983,64	249.962,53	45.050,74	129.792,74	52.046,26	509.835,91
BRASNORTE	90.719,07	687.503,41	123.908,72	356.985,31	143.149,39	1.402.265,90
CÁCERES	106.004,98	803.345,80	144.786,99	417.136,33	167.269,66	1.638.543,76
CAMPINÁPOLIS	40.682,78	308.309,52	55.566,62	160.089,34	64.195,05	628.843,31
CAMPO NOVO DO PARECIS	202.975,05	1.538.221,68	277.233,65	798.719,74	320.282,76	3.137.432,88
CAMPO VERDE	182.946,57	1.386.438,29	249.877,74	719.906,40	288.678,99	2.827.847,99
CAMPOS DE JÚLIO	107.062,85	811.362,77	146.231,89	421.299,13	168.938,92	1.654.895,56
CANABRAVA DO NORTE	19.984,42	151.449,48	27.295,74	78.639,96	31.534,24	308.903,84
CANARANA	101.094,07	766.129,09	138.079,43	397.811,60	159.520,53	1.562.634,72
CARLINDA	23.953,18	181.526,24	32.716,47	94.257,28	37.796,71	370.249,88
CASTANHEIRA	26.281,65	199.172,27	35.896,81	103.419,96	41.470,90	406.241,59
CHAPADA DOS GUIMARÃES	36.829,32	279.106,49	50.303,36	144.925,71	58.114,51	569.279,39
CLÁUDIA	29.691,05	225.010,00	40.553,55	116.836,17	46.850,74	458.941,51
COCALINHO	37.775,04	286.273,52	51.595,07	148.647,18	59.606,80	583.897,61
COLIDER	68.747,62	520.995,44	93.899,00	270.526,25	108.479,72	1.062.648,03
COLNIZA	59.295,60	449.364,51	80.988,95	233.331,98	93.565,00	916.546,04
COMODORO	74.131,17	561.794,03	101.252,12	291.710,87	116.974,65	1.145.862,84
CONFRESA	44.400,71	336.485,40	60.644,76	174.719,64	70.061,73	686.312,24
CONQUISTA D'OESTE	30.538,37	231.431,29	41.710,86	120.170,42	48.187,76	472.038,70
COTRIGUAÇU	38.459,65	291.461,74	52.530,14	151.341,16	60.687,07	594.479,76
CUIABÁ	1.521.244,99	11.528.569,75	2.077.793,83	5.986.195,84	2.400.435,65	23.514.240,06
CURVELÂNDIA	14.674,37	111.207,95	20.043,01	57.744,59	23.155,30	226.825,22
DENISE	15.946,27	120.846,85	21.780,22	62.749,58	25.162,28	246.485,20
DIAMANTINO	152.652,32	1.156.857,01	208.500,31	600.696,60	240.876,44	2.359.582,68
DOM AQUINO	31.896,87	241.726,52	43.566,36	125.516,20	50.331,39	493.037,34
FELIZ NATAL	53.711,67	407.047,36	73.362,13	211.358,84	84.753,88	830.233,88
FIGUEIRÓPOLIS D'OESTE	17.152,45	129.987,77	23.427,69	67.065,99	27.065,57	265.129,47
GAÚCHA DO NORTE	65.205,93	494.155,17	89.061,57	256.589,47	102.891,14	1.007.903,28
GENERAL CARNEIRO	35.414,42	268.383,84	48.370,81	139.357,98	55.881,88	547.408,93
GLÓRIA D'OESTE	14.372,12	108.917,38	19.630,18	56.555,22	22.678,37	222.153,27
GUARANTÁ DO NORTE	66.713,06	505.576,81	91.120,10	262.520,14	105.269,31	1.031.199,42
GUARATINGA	35.279,42	267.360,79	48.186,43	138.826,77	55.668,86	545.322,27
INDIAVÁ	14.404,71	109.164,33	19.674,68	56.683,44	22.729,79	222.656,95
IPIRANGA DO NORTE	63.240,01	479.256,67	86.376,42	248.853,45	99.789,03	977.515,58
ITANHANGÁ	22.476,46	170.335,14	30.699,50	88.446,31	35.466,54	347.423,95
ITAÚBA	24.169,47	183.165,40	33.011,90	95.108,41	38.138,01	373.593,19
ITIQUIRA	115.328,17	874.000,46	157.521,08	453.823,68	181.981,11	1.782.654,50
JACIARA	52.566,11	398.365,86	71.797,47	206.850,99	82.946,25	812.526,68
JANGADA	16.819,89	127.467,49	22.973,46	66.187,34	26.540,80	259.988,98
JAURU	33.542,78	254.199,91	45.814,44	131.992,99	52.928,55	518.478,67
JUARA	84.183,03	637.970,82	114.981,46	331.265,57	132.835,90	1.301.236,78
JUINA	96.189,12	728.957,50	131.379,99	378.510,29	151.780,80	1.486.817,70
JURUENA	23.488,00	178.000,97	32.081,11	92.426,79	37.062,70	363.059,57
JUSCIMEIRA	31.159,65	236.139,58	42.559,43	122.615,19	49.168,10	481.641,95
LAMBARI D'OESTE	24.916,76	188.828,64	34.032,58	98.049,04	39.317,19	385.144,21
LUCAS DO RIO VERDE	248.672,88	1.884.537,17	339.650,08	978.543,62	392.391,27	3.843.794,99
LUCIARA	12.859,14	97.451,45	17.563,67	50.601,55	20.290,98	198.766,79
MARCELÂNDIA	33.815,37	256.265,68	46.186,76	133.065,64	53.358,68	522.692,13
MATUPÁ	66.654,71	505.134,61	91.040,40	262.290,53	105.177,24	1.030.297,49
MIRASSOL D'OESTE	50.627,47	383.674,10	69.149,57	199.222,31	79.887,19	782.560,64
NOBRES	72.096,18	546.372,12	98.472,63	283.703,06	113.763,56	1.114.407,55
NORTELÂNDIA	17.925,40	135.845,44	24.483,42	70.537,58	28.285,23	277.077,07
NOSSA SENHORA DO LIVRAMENTO	20.994,12	159.101,37	28.674,84	82.613,19	33.127,49	324.511,01
NOVA BANDEIRANTES	33.003,13	250.110,20	45.077,36	129.869,42	52.077,01	510.137,12
NOVA BRASILÂNDIA	17.304,23	131.137,97	23.634,99	68.093,23	27.305,06	267.475,48
NOVA CANAÃ DO NORTE	47.630,41	360.961,27	65.056,04	187.428,70	75.158,01	736.234,43
NOVA GUARITA	16.606,41	125.849,66	22.681,88	65.347,28	26.203,95	256.689,18
NOVA LACERDA	32.488,16	246.207,55	44.373,98	127.842,97	51.264,41	502.177,07
NOVA MARILÂNDIA	27.436,19	207.921,85	37.473,75	107.963,17	43.292,71	424.087,67
NOVA MARINGÁ	39.582,47	299.970,95	54.063,76	155.579,55	62.458,83	611.835,56
NOVA MONTE VERDE	28.246,16	214.060,10	38.580,05	111.150,45	44.570,79	436.607,55
NOVA MUTUM	252.313,95	1.912.130,54	344.623,24	992.871,46	398.136,67	3.900.075,86
NOVA NAZARÉ	34.156,92	258.854,05	46.653,26	134.409,65	53.897,62	527.971,50
NOVA OLÍMPIA	52.715,94	399.501,30	72.002,11	207.440,56	83.182,67	814.842,58
NOVA SANTA HELENA	19.436,43	147.296,61	26.547,26	76.483,59	30.669,55	300.433,44
NOVA UBIATÁ	78.060,74	591.573,80	106.619,33	307.173,98	123.175,28	1.206.603,13
NOVA XAVANTINA	55.177,99	418.159,70	75.364,91	217.128,92	87.067,65	852.899,17
NOVO HORIZONTE DO NORTE	15.709,84	119.055,09	21.457,30	61.819,21	24.789,21	242.830,65
NOVO MUNDO	45.046,68	341.380,74	61.527,04	177.261,54	71.081,02	696.297,02
NOVO SANTO ANTÔNIO	29.826,15	226.033,87	40.738,08	117.367,81	47.063,93	461.029,84
NOVO SÃO JOAQUIM	45.869,20	347.614,16	62.650,49	180.498,23	72.378,92	709.011,00
PARANÁITA	44.478,01	337.071,17	60.750,33	175.023,80	70.183,70	687.507,01
PARANATINGA	83.936,10	636.099,48	114.644,19	330.293,88	132.446,25	1.297.419,90
PEDRA PRETA	87.485,37	662.997,18	119.491,96	344.260,48	138.046,79	1.352.281,78
PEIXOTO DE AZEVEDO	56.813,52	430.554,33	77.598,80	223.564,81	89.648,41	878.179,87

OBS: As divergências entre os valores publicados e creditados decorrem de arredondamentos de cálculos. Conforme disposto na Lei Complementar nº 63/90 art. 5º e 8º.

GOVERNO DO ESTADO DE MATO GROSSO  
SECRETARIA DE ESTADO DE FAZENDA  
SEC. ADJUNTA DO TESOUREO ESTADUAL  
SUPERINTENDÊNCIA DE GESTÃO FINANCEIRA DO TESOUREO  
COORD. DE REGISTRO DA RECEITA ESTADUAL  
VALORES REF. ICMS TRANSFERIDOS AOS MUNICÍPIOS MAIO/2017

PLANALTO DA SERRA	13.896,34	105.311,72	18.980,33	54.682,98	21.927,61	214.798,98
POCONÉ	39.890,35	302.304,18	54.484,27	156.971,08	62.944,64	616.594,52
PONTAL DO ARAGUAIA	13.440,69	101.858,65	18.357,98	52.889,98	21.208,63	207.755,93
PONTE BRANCA	10.907,29	82.659,60	14.897,74	42.920,90	17.211,07	168.596,60
PONTES E LACERDA	100.267,00	759.861,22	136.949,77	394.557,01	158.215,46	1.549.850,46
PORTO ALEGRE DO NORTE	31.078,35	235.523,46	42.448,39	122.295,27	49.039,81	480.385,28
PORTO DOS GAÚCHOS	33.688,06	255.300,89	46.012,87	132.564,68	53.157,80	520.724,30
PORTO ESPERIDIÃO	36.464,06	276.338,45	49.804,47	143.488,41	57.538,16	563.633,55
PORTO ESTRELA	21.350,39	161.801,32	29.161,45	84.015,14	33.689,66	330.017,96
POXORÉO	53.661,98	406.670,79	73.294,27	211.163,31	84.675,47	829.465,82
PRIMAVERA DO LESTE	316.682,52	2.399.939,90	432.541,11	1.246.165,88	499.706,51	4.895.035,92
QUERÊNCIA	142.066,76	1.076.635,64	194.042,01	559.041,75	224.173,04	2.195.959,20
RESERVA DO CABAÇAL	10.938,90	82.899,16	14.940,91	43.045,29	17.260,95	169.085,21
RIBEIRÃO CASCALHEIRA	34.639,96	262.514,68	47.313,01	136.310,43	54.659,82	535.437,90
RIBEIRÃOZINHO	14.156,48	107.283,14	19.335,64	55.706,64	22.338,09	218.819,99
RIO BRANCO	12.305,63	93.256,73	16.807,66	48.423,44	19.417,57	190.211,03
RONDOLÂNDIA	40.013,33	303.236,15	54.652,24	157.455,00	63.138,70	618.495,42
RONONÓPOLIS	839.014,66	6.358.370,34	1.145.968,92	3.301.576,08	1.323.916,08	12.968.846,08
ROSÁRIO OESTE	33.532,61	254.122,79	45.800,54	131.952,95	52.912,50	518.321,39
SALTO DO CÉU	17.341,79	131.422,65	23.686,30	68.241,05	27.364,33	268.056,12
SANTA CARMEM	29.462,96	223.281,42	40.242,00	115.938,61	46.490,82	455.415,81
SANTA CRUZ DO XINGU	25.185,67	190.866,52	34.399,87	99.107,21	39.741,51	389.300,78
SANTA RITA DO TRIVELATO	45.422,32	344.227,54	62.040,12	178.739,73	71.673,77	702.103,48
SANTA TEREZINHA	27.263,63	206.614,13	37.238,06	107.284,14	43.020,42	421.420,38
SANTO AFONSO	13.860,62	105.040,99	18.931,53	54.542,40	21.871,24	214.246,78
SANTO ANTÔNIO DO LESTE	41.843,07	317.102,59	57.151,39	164.655,13	66.025,91	646.778,09
SANTO ANTÔNIO DO LEVERGER	38.735,27	293.550,49	52.906,60	152.425,73	61.121,98	598.740,07
SÃO FÉLIX DO ARAGUAIA	52.735,31	399.648,15	72.028,58	207.516,82	83.213,24	815.142,10
SÃO JOSÉ DO XINGU	40.337,99	305.696,54	55.095,68	158.732,56	63.650,99	623.513,76
SÃO JOSÉ DO POVO	12.924,85	97.949,43	17.653,42	50.860,12	20.394,66	199.782,48
SÃO JOSÉ DO RIO CLARO	59.487,54	450.819,08	81.251,11	234.087,26	93.867,86	919.512,85
SÃO JOSÉ DOS QUATRO MARCOS	35.846,46	271.658,06	48.960,93	141.058,12	56.563,62	554.087,19
SÃO PEDRO DA CIPA	10.888,89	82.520,13	14.872,60	42.848,48	17.182,03	168.312,13
SAPEZAL	209.281,91	1.586.017,48	285.847,89	823.537,65	330.234,62	3.234.919,55
SERRA NOVA DOURADA	10.221,06	77.459,07	13.960,45	40.220,53	16.128,24	157.989,35
SINOP	314.316,60	2.382.010,02	429.309,61	1.236.855,81	495.973,21	4.858.465,25
SORRISO	363.414,63	2.754.093,48	496.370,20	1.430.059,70	573.447,04	5.617.385,05
TABAPORÃ	50.555,26	383.126,90	69.050,95	198.938,17	79.773,25	781.444,53
TANGARÁ DA SERRA	190.143,19	1.440.976,97	259.707,24	748.225,54	300.034,83	2.939.087,77
TAPURAH	71.763,19	543.848,56	98.017,81	282.392,71	113.238,11	1.109.260,38
TERRA NOVA DO NORTE	29.867,18	226.344,80	40.794,12	117.529,26	47.128,67	461.664,03
TESOURO	18.558,15	140.640,69	25.347,67	73.027,51	29.283,68	286.857,70
TORIXORÉU	16.000,07	121.254,59	21.853,71	62.961,30	25.247,18	247.316,85
UNIÃO DO SUL	18.654,93	141.374,13	25.479,86	73.408,34	29.436,39	288.353,65
VALE DE SÃO DOMINGOS	14.272,20	108.160,15	19.493,70	56.162,03	22.520,70	220.608,78
VÁRZEA GRANDE	447.140,06	3.388.596,46	610.726,65	1.759.524,60	705.560,87	6.911.548,64
VERA	43.458,57	329.345,44	59.357,92	171.012,22	68.575,08	671.749,23
VILA BELA DA SANTÍSSIMA TRINDADE	75.268,83	570.415,64	102.806,00	296.187,63	118.769,81	1.163.447,91
VILA RICA	49.172,95	372.651,18	67.162,91	193.498,67	77.592,03	760.077,74
<b>T O T A L</b>	<b>10.825.561,17</b>	<b>82.040.196,05</b>	<b>14.786.102,45</b>	<b>42.599.272,15</b>	<b>17.082.102,60</b>	<b>167.333.234,42</b>

Laodiceia de Souza Santos  
Analista Administrativo  
CRRE/SGFT/SATE/SEFAZ

Cledson Gonzaga de Freitas  
Coordenadoria  
CRRE/SGFT/SATE/SEFAZ

GOVERNO DO ESTADO DE MATO GROSSO  
SECRETARIA DE ESTADO DE FAZENDA  
SECRETARIA ADJUNTA DO TESOUREO ESTADUAL  
SUPERINTENDÊNCIA DE GESTÃO FINANCEIRA DO TESOUREO  
COORDENADORIA DE REGISTRO DA RECEITA ESTADUAL  
VALORES REF. ICMS TRANSFERIDOS AOS MUNICÍPIOS JUNHO/2017

Valor Total de ICMS	7.290.155,81	49.497.182,20	43.296.147,53	50.915.544,40	23.694.912,15	174.693.942,09
Período do Crédito	01 a 02/06/2017	05 a 09/06/2017	12 a 14/06/2017	19 a 23/06/2017	26 a 30/06/2017	
Período do Repasse	06/06/2017	13/06/2017	20/06/2017	27/06/2017	04/07/2017	
MUNICÍPIO	1º Repasse	2º Repasse	3º Repasse	4º Repasse	4º Repasse	TOTAL
ACORIZAL	8.364,33	56.790,56	49.675,85	58.417,87	27.186,39	200.435,00
ÁGUA BOA	52.418,63	355.901,07	311.313,59	366.099,57	170.374,24	1.256.107,10
ALTA FLORESTA	72.127,56	489.716,71	428.364,72	503.749,74	234.433,43	1.728.392,16
ALTO ARAGUAIA	67.527,11	458.481,51	401.042,69	471.619,49	219.480,76	1.618.151,56
ALTO BOA VISTA	20.791,09	141.162,99	123.478,01	145.208,08	67.576,47	498.216,64
ALTO GARÇAS	46.402,72	315.055,50	275.585,17	324.083,55	150.820,96	1.111.947,90
ALTO PARAGUAI	11.343,05	77.014,65	67.366,21	79.221,53	36.867,86	271.813,30
ALTO TAQUARI	83.357,46	565.963,16	495.058,97	582.181,06	270.933,55	1.997.494,20
APIACÁS	35.167,93	238.775,89	208.861,91	245.618,11	114.304,97	842.728,81
ARAGUAIANA	12.513,41	84.960,92	74.316,97	87.395,51	40.671,84	299.858,65
ARAGUAINHA	6.387,85	43.370,92	37.937,38	44.613,73	20.762,19	153.072,07
ARAPUTANGA	37.312,48	253.336,48	221.598,34	260.595,94	121.275,30	894.118,54
ARENÁPOLIS	10.829,75	73.529,55	64.317,73	75.636,57	35.199,50	259.513,10
ARIPUANÃ	55.764,08	378.615,33	331.182,19	389.464,71	181.247,83	1.336.274,14
BARÃO DE MELGAÇO	11.985,31	81.375,35	71.180,60	83.707,19	38.955,38	287.203,83
BARRA DO BUGRES	57.411,07	389.797,73	340.963,66	400.967,55	186.600,99	1.375.741,00
BARRA DO GARÇAS	87.667,40	595.225,89	520.655,66	612.282,33	284.941,98	2.100.773,26
BOM JESUS DO ARAGUAIA	22.211,87	150.809,50	131.916,00	155.131,01	72.194,37	532.262,75
BRASNORTE	61.092,09	414.790,35	362.825,18	426.676,34	198.565,26	1.463.949,22
CÁCERES	71.385,93	484.681,36	423.960,21	498.570,10	232.022,95	1.710.620,55
CAMPINÁPOLIS	27.396,62	186.011,90	162.708,22	191.342,14	89.046,19	656.505,07
CAMPO NOVO DO PARECIS	136.687,58	928.052,86	811.785,88	954.646,60	444.270,36	3.275.443,28
CAMPO VERDE	123.199,99	836.477,63	731.683,25	860.447,24	400.432,17	2.952.240,28
CAMPOS DE JÚLIO	72.098,33	489.518,22	428.191,11	503.545,57	234.338,42	1.727.691,65
CANABRAVA DO NORTE	13.457,92	91.373,78	79.926,42	93.992,13	43.741,76	322.492,01
CANARANA	68.078,83	462.227,46	404.319,34	475.472,77	221.273,99	1.631.372,39
CARLINDA	16.130,56	109.519,94	95.799,22	112.658,28	52.428,55	386.536,55
CASTANHEIRA	17.698,60	120.166,29	105.111,79	123.609,70	57.525,09	424.111,47
CHAPADA DOS GUIMARÃES	24.801,62	168.392,88	147.296,52	173.218,25	80.611,75	594.321,02
CLÁUDIA	19.994,56	135.754,93	118.747,48	139.645,05	64.987,56	479.129,58
COCALINHO	25.438,49	172.716,95	151.078,88	177.666,23	82.681,74	609.582,29
COLIDER	46.296,06	314.331,36	274.951,75	323.338,66	150.474,30	1.109.392,13
COLNIZA	39.930,88	271.114,38	237.149,02	278.883,28	129.785,80	956.863,36
COMODORO	49.921,46	338.946,31	296.482,93	348.658,96	162.257,78	1.196.267,44
CONFRESA	29.900,36	203.011,21	177.577,85	208.828,58	97.183,97	716.501,97
CONQUISTA D'OESTE	20.565,17	139.629,08	122.136,27	143.630,20	66.842,16	492.802,88
COTRIGUAÇU	25.899,52	175.847,15	153.816,92	180.886,13	84.180,20	620.629,92
CUIABÁ	1.024.437,70	6.955.513,82	6.084.123,16	7.154.826,94	3.329.690,33	24.548.591,95
CURVELÂNDIA	9.882,02	67.094,92	58.689,23	69.017,55	32.119,16	236.802,88
DENISE	10.738,55	72.910,34	63.776,09	74.999,62	34.903,08	257.327,68
DIAMANTINO	102.799,22	697.964,72	610.523,31	717.965,18	334.124,33	2.463.376,76
DOM AQUINO	21.480,01	145.840,48	127.569,50	150.019,60	69.815,64	514.725,23
FELIZ NATAL	36.170,55	245.583,24	214.816,43	252.620,53	117.563,73	866.754,48
FIGUEIRÓPOLIS D'OESTE	11.550,81	78.425,32	68.600,15	80.672,63	37.543,17	276.792,08
GAÚCHA DO NORTE	43.911,01	298.137,86	260.786,98	306.681,13	142.722,28	1.052.239,26
GENERAL CARNEIRO	23.848,80	161.923,60	141.637,72	166.563,58	77.514,82	571.488,52
GLÓRIA D'OESTE	9.678,48	65.712,95	57.480,40	67.595,99	31.457,60	231.925,42
GUARANTÃ DO NORTE	44.925,95	305.028,86	266.814,67	313.769,59	146.021,08	1.076.560,15
GUIRATINGA	23.757,89	161.306,37	141.097,82	165.928,67	77.219,35	569.310,10
INDIAVAÍ	9.700,43	65.861,94	57.610,72	67.749,24	31.528,92	232.451,25
IPIRANGA DO NORTE	42.587,12	289.149,17	252.924,40	297.434,86	138.419,28	1.020.514,83
ITANHANGÁ	15.136,11	102.768,03	89.893,19	105.712,89	49.196,32	362.706,54
ITAÚBA	16.276,22	110.508,89	96.664,28	113.675,57	52.901,97	390.026,93
ITUIQUIRA	77.664,36	527.309,32	461.247,71	542.419,59	252.429,48	1.861.070,46
JACIARA	35.399,10	240.345,45	210.234,84	247.232,65	115.056,33	848.268,37

JANGADA	11.326,86	76.904,76	67.270,09	79.108,50	36.815,26	271.425,47
JAUURU	22.588,40	153.366,03	134.152,25	157.760,80	73.418,21	541.285,69
JUARA	56.690,58	384.905,93	336.684,70	395.935,57	184.259,22	1.358.476,00
JUINA	64.775,73	439.800,78	384.702,29	452.403,45	210.538,06	1.552.220,31
JURUENA	15.817,31	107.393,05	93.938,79	110.470,44	51.410,38	379.029,97
JUSCIMEIRA	20.983,55	142.469,72	124.621,03	146.552,25	68.202,01	502.828,56
LAMBARI D'OESTE	16.779,46	113.925,68	99.653,01	117.190,27	54.537,63	402.086,05
LUCAS DO RIO VERDE	167.461,44	1.136.994,82	994.551,48	1.169.575,88	544.293,46	4.012.877,08
LUCIARA	8.659,61	58.795,23	51.429,33	60.480,03	28.146,00	207.510,20
MARCELÂNDIA	22.771,97	154.612,37	135.242,44	159.042,85	74.014,85	545.684,48
MATUPÁ	44.886,66	304.762,07	266.581,31	313.495,15	145.893,37	1.075.618,56
MIRASSOL D'OESTE	34.093,58	231.481,49	202.481,36	238.114,69	110.813,05	816.984,17
NOBRES	48.551,05	329.641,83	288.344,12	339.087,85	157.803,61	1.163.428,46
NORTELÂNDIA	12.071,33	81.959,41	71.691,49	84.308,00	39.234,98	289.265,21
NOSSA SENHORA DO LIVRAMENTO	14.137,87	95.990,38	83.964,65	98.741,02	45.951,78	338.785,70
NOVA BANDEIRANTES	22.224,99	150.898,59	131.993,93	155.222,66	72.237,02	532.577,19
NOVA BRASILÂNDIA	11.653,02	79.119,27	69.207,16	81.386,46	37.875,37	279.241,28
NOVA CANAÃ DO NORTE	32.075,30	217.778,20	190.494,82	224.018,72	104.253,11	768.620,15
NOVA GUARITA	11.183,10	75.928,68	66.416,29	78.104,45	36.348,00	267.980,52
NOVA LACERDA	21.878,19	148.544,01	129.934,34	152.800,60	71.109,85	524.266,99
NOVA MARILÂNDIA	18.476,10	125.445,16	109.729,32	129.039,85	60.052,15	442.742,58
NOVA MARINGÁ	26.655,65	180.981,00	158.307,60	186.167,09	86.637,84	638.749,18
NOVA MONTE VERDE	19.021,55	129.148,54	112.968,74	132.849,35	61.825,00	455.813,18
NOVA MUTUM	169.913,41	1.153.642,70	1.009.113,70	1.186.700,81	552.263,00	4.071.633,62
NOVA NAZARÉ	23.001,97	156.174,00	136.608,44	160.649,23	74.762,42	551.196,06
NOVA OLÍMPIA	35.500,00	241.030,49	210.834,05	247.937,32	115.384,27	850.686,13
NOVA SANTA HELENA	13.088,89	88.868,23	77.734,77	91.414,79	42.542,32	313.649,00
NOVA UBIRATÃ	52.567,71	356.913,29	312.198,99	367.140,79	170.858,80	1.259.679,58
NOVA XAVANTINA	37.158,00	252.287,63	220.680,90	259.517,04	120.773,20	890.416,77
NOVO HORIZONTE DO NORTE	10.579,33	71.829,32	62.830,50	73.887,62	34.385,58	253.512,35
NOVO MUNDO	30.335,36	205.964,70	180.161,33	211.866,71	98.597,85	726.925,95
NOVO SANTO ANTÔNIO	20.085,55	136.372,66	119.287,81	140.280,47	65.283,27	481.309,76
NOVO SÃO JOAQUIM	30.889,26	209.725,50	183.450,97	215.735,27	100.398,19	740.199,19
PARANAÍTA	29.952,41	203.364,62	177.886,98	209.192,11	97.353,15	717.749,27
PARANATINGA	56.524,30	383.776,90	335.697,11	394.774,18	183.718,74	1.354.491,23
PEDRA PRETA	58.914,45	400.005,04	349.892,19	411.467,35	191.487,35	1.411.766,38
PEIXOTO DE AZEVEDO	38.259,39	259.765,67	227.222,08	267.209,36	124.353,03	916.809,53
PLANALTO DA SERRA	9.358,08	63.537,55	55.577,53	65.358,25	30.416,21	224.247,62
POCONÉ	26.862,98	182.388,70	159.538,94	187.615,13	87.311,72	643.717,47
PONTAL DO ARAGUAIA	9.051,24	61.454,22	53.755,20	63.215,21	29.418,89	216.894,76
PONTE BRANCA	7.345,20	49.870,89	43.623,03	51.299,96	23.873,81	176.012,89
PONTES E LACERDA	67.521,86	458.445,87	401.011,52	471.582,83	219.463,70	1.618.025,78
PORTO ALEGRE DO NORTE	20.928,80	142.098,00	124.295,88	146.169,87	68.024,06	501.516,61
PORTO DOS GAÚCHOS	22.686,24	154.030,28	134.733,28	158.444,08	73.736,20	543.630,08
PORTO ESPERIDIÃO	24.555,65	166.722,84	145.835,71	171.500,36	79.812,28	588.426,84
PORTO ESTRELA	14.377,79	97.619,33	85.389,53	100.416,65	46.731,58	344.534,88
POXORÉO	36.137,08	245.356,05	214.617,70	252.386,83	117.454,97	865.952,63
PRIMAVERA DO LESTE	213.260,53	1.447.951,96	1.266.551,73	1.489.443,62	693.152,48	5.110.360,32
QUERÊNCIA	95.670,68	649.564,89	568.187,03	668.178,44	310.954,73	2.292.555,77
RESERVA DO CABAÇAL	7.366,48	50.015,42	43.749,46	51.448,63	23.943,00	176.522,99
RIBEIRÃO CASCALHEIRA	23.327,26	158.382,57	138.540,31	162.921,09	75.819,69	558.990,92
RIBEIRÃOZINHO	9.533,26	64.726,97	56.617,94	66.581,75	30.985,60	228.445,52
RIO BRANCO	8.286,87	56.264,44	49.215,60	57.876,72	26.934,48	198.578,11
RONDOLÂNDIA	26.945,80	182.950,99	160.030,79	188.193,53	87.580,90	645.702,01
RONDONÓPOLIS	565.009,75	3.836.185,56	3.355.586,08	3.946.113,04	1.836.429,38	13.539.323,81
ROSÁRIO OESTE	22.581,55	153.319,50	134.111,55	157.712,94	73.395,94	541.121,48
SALTO DO CÉU	11.678,32	79.291,02	69.357,40	81.563,14	37.957,59	279.847,47
SANTA CARMEM	19.840,96	134.712,03	117.835,23	138.572,25	64.488,31	475.448,78
SANTA CRUZ DO XINGU	16.960,55	115.155,19	100.728,49	118.455,01	55.126,21	406.425,45
SANTA RITA DO TRIVELATO	30.588,33	207.682,26	181.663,71	213.633,48	99.420,06	732.987,84
SANTA TEREZINHA	18.359,89	124.656,18	109.039,18	128.228,25	59.674,45	439.957,95
SANTO AFONSO	9.334,02	63.374,21	55.434,66	65.190,23	30.338,02	223.671,14
SANTO ANTÔNIO DO LESTE	28.177,98	191.317,00	167.348,70	196.799,27	91.585,81	675.228,76
SANTO ANTÔNIO DO LEVERGER	26.085,13	177.107,35	154.919,24	182.182,44	84.783,48	625.077,64

SÃO FÉLIX DO ARAGUAIA	35.513,05	241.119,09	210.911,55	248.028,46	115.426,68	850.998,83
SÃO JOSÉ DO XINGU	27.164,43	184.435,41	161.329,24	189.720,48	88.291,51	650.941,07
SÃO JOSÉ DO POVO	8.703,86	59.095,68	51.692,14	60.789,09	28.289,83	208.570,60
SÃO JOSÉ DO RIO CLARO	40.060,14	271.991,97	237.916,66	279.786,01	130.205,91	959.960,69
SÃO JOSÉ DOS QUATRO MARCOS	24.139,75	163.899,03	143.365,67	168.595,62	78.460,49	578.460,56
SÃO PEDRO DA CIPA	7.332,80	49.786,74	43.549,43	51.213,40	23.833,53	175.715,90
SAPEZAL	140.934,75	956.889,43	837.009,78	984.309,49	458.074,78	3.377.218,23
SERRA NOVA DOURADA	6.883,07	46.733,26	40.878,49	48.072,42	22.371,79	164.939,03
SINOP	211.667,27	1.437.134,35	1.257.089,36	1.478.316,03	687.973,95	5.072.180,96
SORRISO	244.730,90	1.661.622,88	1.453.453,84	1.709.237,37	795.439,39	5.864.484,38
TABAPORÃ	34.044,95	231.151,35	202.192,58	237.775,08	110.655,00	815.818,96
TANGARÁ DA SERRA	128.046,34	869.382,37	760.465,66	894.294,88	416.184,07	3.068.373,32
TAPURAH	48.326,81	328.119,30	287.012,33	337.521,69	157.074,76	1.158.054,89
TERRA NOVA DO NORTE	20.113,18	136.560,25	119.451,91	140.473,44	65.373,08	481.971,86
TESOURO	12.497,44	84.852,52	74.222,15	87.284,01	40.619,95	299.476,07
TORIXORÉU	10.774,78	73.156,34	63.991,27	75.252,67	35.020,84	258.195,90
UNIÃO DO SUL	12.562,62	85.295,03	74.609,22	87.739,19	40.831,78	301.037,84
VALE DE SÃO DOMINGOS	9.611,20	65.256,10	57.080,77	67.126,04	31.238,90	230.313,01
VÁRZEA GRANDE	301.113,32	2.044.436,56	1.788.308,41	2.103.020,74	978.697,02	7.215.576,05
VERA	29.265,89	198.703,47	173.809,79	204.397,40	95.121,80	701.298,35
VILA BELA DA SANTÍSSIMA TRINDADE	50.687,58	344.147,97	301.032,92	354.009,67	164.747,88	1.214.626,02
VILA RICA	33.114,07	224.831,05	196.664,09	231.273,68	107.629,40	793.512,29
T O T A L	7.290.155,81	49.497.182,20	43.296.147,53	50.915.544,40	23.694.912,15	174.693.942,09

OBS: Conforme disposto na Lei Complementar nº 63/90 art. 5º e 8º.

As divergências entre os valores publicados e creditados decorrem de arredondamentos de cálculos.

GOVERNO DO ESTADO DE MATO GROSSO  
SECRETARIA DE ESTADO DE FAZENDA  
SEC. ADJUNTA DO TESOUREI ESTADUAL  
SUPERINTENDÊNCIA DE GESTÃO FINANCEIRA DO TESOUREI  
COORD. DE REGISTRO DA RECEITA ESTADUAL  
VALORES REF. ICMS TRANSFERIDOS AOS MUNICÍPIOS JULHO/2017

Valor Total de ICMS	15.919.567,27	92.503.257,27	24.947.310,12	48.279.397,91	1.983.220,28	183.632.752,85
Período do Crédito	03 a 07/07/2017	10 a 14/07/2017	17 a 21/07/2017	24 a 28/07/2017	31/07/2017	
Período do Repasse	11/07/2017	21/07/2017	25/07/2017	01/08/2017	08/08/2017	
MUNICÍPIO	1º Repasse	2º Repasse	3º Repasse	4º Repasse	4º Repasse	TOTAL
ACORIZAL	18.265,31	106.133,54	28.623,32	55.393,32	2.275,42	210.690,91
ÁGUA BOA	114.466,94	665.128,95	179.379,39	347.144,80	14.260,01	1.320.380,09
ALTA FLORESTA	157.505,49	915.211,50	246.824,45	477.668,16	19.621,64	1.816.831,24
ALTO ARAGUAIA	147.459,45	856.837,32	231.061,45	447.201,44	18.370,13	1.700.949,79
ALTO BOA VISTA	45.401,65	263.813,74	71.148,23	137.689,95	5.656,03	523.709,60
ALTO GARÇAS	101.329,96	588.794,33	158.792,62	307.304,16	12.623,44	1.168.844,51
ALTO PARAGUAI	24.769,89	143.929,52	38.816,52	75.119,85	3.085,77	285.721,55
ALTO TAQUARI	182.028,31	1.057.705,37	285.253,78	552.038,71	22.676,64	2.099.702,81
APIACÁS	76.796,47	446.238,49	120.346,57	232.901,26	9.567,11	885.849,90
ARAGUAIANA	27.325,62	158.779,99	42.821,56	82.870,62	3.404,16	315.201,95
ARAGUAÍNS	13.949,20	81.054,13	21.859,58	42.303,86	1.737,76	160.904,53
ARAPUTANGA	81.479,53	473.450,17	127.685,32	247.103,61	10.150,52	939.869,15
ARENÁPOLIS	23.648,99	137.416,36	37.059,98	71.720,49	2.946,13	272.791,95
ARIPUANÁ	121.772,43	707.578,69	190.827,71	369.300,22	15.170,11	1.404.649,16
BARÃO DE MELGAÇO	26.172,41	152.079,06	41.014,38	79.373,26	3.260,49	301.899,60
BARRA DO BUGRES	125.368,98	728.477,03	196.463,81	380.207,50	15.618,16	1.446.135,48
BARRA DO GARÇAS	191.439,96	1.112.393,30	300.002,63	580.581,49	23.849,12	2.208.266,50
BOM JESUS DO ARAGUAIA	48.504,22	281.841,70	76.010,21	147.099,12	6.042,54	559.497,79
BRASNORTE	133.407,25	775.184,70	209.060,45	404.585,22	16.619,54	1.538.857,16
CÁCERES	155.885,99	905.801,15	244.286,56	472.756,69	19.419,89	1.798.150,28
CAMPINÁPOLIS	59.826,21	347.630,02	93.752,74	181.435,43	7.453,00	690.097,40
CAMPO NOVO DO PARECIS	298.485,68	1.734.400,00	467.752,34	905.219,88	37.184,61	3.443.042,51
CAMPO VERDE	269.032,73	1.563.258,80	421.597,07	815.897,68	33.515,43	3.103.301,71
CAMPOS DE JÚLIO	157.441,65	914.840,56	246.724,41	477.474,56	19.613,69	1.816.094,87
CANABRAVA DO NORTE	29.388,16	170.764,71	46.053,73	89.125,70	3.661,10	338.993,40
CANARANA	148.664,24	863.837,97	232.969,46	450.855,23	18.520,22	1.714.847,12
CARLINDA	35.224,43	204.677,33	55.199,67	106.825,41	4.388,17	406.315,01
CASTANHEIRA	38.648,57	224.573,86	60.565,58	117.209,83	4.814,74	445.812,58
CHAPADA DOS GUIMARÃES	54.159,48	314.702,56	84.872,50	164.249,89	6.747,05	624.731,48
CLÁUDIA	43.662,28	253.706,83	68.422,49	132.414,94	5.439,34	503.645,88
COCALINHO	55.502,22	322.783,64	87.051,89	168.467,58	6.920,31	640.773,64
COLÍDER	101.097,05	587.441,01	158.427,64	306.597,83	12.594,42	1.166.157,95
COLNIZA	87.197,36	506.674,57	136.645,65	264.444,13	10.862,83	1.005.824,54
COMODORO	109.013,85	633.442,88	170.833,94	330.607,18	13.580,68	1.257.478,53
CONFRESA	65.293,63	379.399,33	102.320,64	198.016,50	8.134,12	753.164,22
CONQUISTA D'OESTE	44.908,30	260.947,06	70.375,11	136.917,77	5.594,57	518.018,81
COTRIGUAÇU	56.556,97	328.633,55	88.629,56	171.520,77	7.045,73	652.386,58
CUIABÁ	2.237.072,20	12.998.875,00	3.505.681,59	6.784.386,59	278.688,92	25.804.704,30
CURVELÂNDIA	21.579,45	125.390,94	33.816,83	65.444,17	2.688,31	248.919,70
DENISE	23.449,84	136.259,15	36.747,89	71.116,52	2.921,32	270.494,72
DIAMANTINO	224.483,41	1.304.397,68	351.784,51	680.792,62	27.965,59	2.589.423,81
DOM AQUINO	46.906,05	272.555,30	73.505,75	142.252,35	5.843,44	541.062,89
FELIZ NATAL	78.985,89	458.960,46	123.777,58	239.541,13	9.839,87	911.104,93
FIGUEIROPOLIS D'OESTE	25.223,60	146.565,86	39.527,52	76.495,81	3.142,29	290.955,08
GAÚCHA DO NORTE	95.888,81	557.177,64	150.265,88	290.802,75	11.945,59	1.106.080,67
GENERAL CARNEIRO	52.078,79	302.612,38	81.611,88	157.939,77	6.487,85	600.730,67
GLÓRIA D'OESTE	21.134,98	122.808,25	33.120,30	64.096,21	2.632,94	243.792,68
GUARANTÁ DO NORTE	98.105,13	570.055,95	153.739,05	297.524,20	12.221,69	1.131.646,02
GUIRATINGA	51.880,28	301.458,87	81.300,79	157.337,73	6.463,12	598.440,79
INDIAÍVAI	21.182,89	123.086,68	33.195,39	64.241,53	2.638,91	244.345,40
IPIRANGA DO NORTE	92.997,81	540.379,05	145.735,45	282.035,21	11.585,44	1.072.732,96
ITANHANDÁ	33.052,84	192.058,96	51.796,60	100.239,62	4.117,64	381.265,66
ITAÚBA	35.542,50	206.525,55	55.698,11	107.790,03	4.427,80	409.983,99
ITIQUIRA	169.596,24	985.466,80	265.771,68	514.335,88	21.127,88	1.956.298,48
JACIARA	77.301,28	449.171,77	121.137,65	234.432,20	9.630,00	891.672,90
JANGADA	24.734,55	143.724,16	38.761,13	75.012,67	3.081,37	285.313,88
JAURU	49.326,46	286.619,49	77.298,74	149.592,75	6.144,97	568.982,41
JUARA	123.795,65	719.334,93	193.998,27	375.436,05	15.422,16	1.427.987,06
JUÍNA	141.451,25	821.925,67	221.666,08	428.980,31	17.621,65	1.631.644,96
JURUENA	34.540,37	200.702,47	54.127,68	104.750,84	4.302,95	398.424,31
JUSCIMEIRA	45.821,93	266.255,83	71.806,84	138.964,52	5.708,38	528.557,50
LAMBARI D'OESTE	36.641,43	212.911,05	57.420,23	111.122,76	4.564,70	422.660,17
LÚCAS DO RIO VERDE	365.686,79	2.124.883,07	573.062,17	1.109.021,22	45.556,35	4.218.209,60
LUCIARA	18.910,06	109.879,99	29.633,66	57.348,68	2.355,77	218.128,16
MARCELÂNDIA	49.727,32	288.948,72	77.926,91	150.808,42	6.194,91	573.606,28
MATUPÁ	98.019,32	569.557,36	153.604,58	297.263,98	12.211,00	1.130.656,24
MIRASSOL D'OESTE	74.450,40	432.606,28	116.670,09	225.786,33	9.274,85	858.787,95
NOBRES	106.021,29	616.054,12	166.144,35	321.531,62	13.207,87	1.222.959,25
NORTELÂNDIA	26.360,26	153.170,59	41.308,75	79.942,96	3.283,90	304.066,46
NOSSA SENHORA DO LIVRAMENTO	30.872,98	179.392,49	48.380,57	93.628,72	3.846,08	356.120,84
NOVA BANDEIRANTES	48.532,87	282.008,21	76.055,12	147.186,02	6.046,10	559.828,32
NOVA BRASILELÂNDIA	25.446,79	147.862,76	39.877,28	77.172,69	3.170,10	293.529,62
NOVA CANAÃ DO NORTE	70.043,07	406.996,76	109.763,42	212.420,18	8.725,79	807.949,22
NOVA GUARITA	24.420,62	141.900,00	38.269,17	74.060,60	3.042,26	281.692,65
NOVA LACERDA	47.775,58	277.607,83	74.868,37	144.889,37	5.951,76	551.092,91
NOVA MARILÂNDIA	40.346,39	234.439,33	63.226,21	122.358,82	5.026,25	465.397,00
NOVA MARINGÁ	58.208,15	338.227,98	91.217,10	176.528,31	7.251,43	671.432,97
NOVA MONTE VERDE	41.537,49	241.360,42	65.092,77	125.971,09	5.174,64	479.136,41
NOVA MUTUM	371.041,18	2.155.995,62	581.452,94	1.125.259,51	46.223,39	4.279.972,64
NOVA NAZARÉ	50.229,58	291.867,20	78.714,00	152.331,64	6.252,48	579.399,90
NOVA OLÍMPIA	77.521,61	450.452,01	121.482,92	235.100,39	9.657,45	894.214,38
NOVA SANTA HELENA	28.582,31	166.082,20	44.790,90	86.681,80	3.657,71	329.697,92
NOVA UBIRATÁ	114.792,50	667.020,64	179.889,56	348.132,12	14.300,57	1.324.135,39
NOVA XAVANTINA	81.142,19	471.490,03	127.156,69	246.080,57	10.108,49	935.977,97
NOVO HORIZONTE DO NORTE	23.102,16	134.238,88	36.203,04	70.062,10	2.878,01	266.484,19
NOVO MUNDO	66.243,55	384.919,00	103.809,25	200.897,33	8.252,46	764.121,59
NOVO SANTO ANTÔNIO	43.860,95	254.861,27	68.733,83	133.017,47	5.464,09	505.937,61
NOVO SÃO JOAQUIM	67.453,12	391.947,40	105.704,75	204.565,60	8.403,14	778.074,01
PARANAITÁ	65.407,29	380.059,81	102.498,77	198.361,22	8.148,28	754.475,37
PARANATINGA	123.432,52	717.224,93	193.429,22	374.334,79	15.376,92	1.423.798,38
PEDRA PRETA	128.651,91	747.553,05	201.608,44	390.163,68	16.027,14	1.484.004,22
PEIXOTO DE AZEVEDO	83.547,32	485.465,42	130.925,73	253.374,63	10.408,12	963.721,22

OBS: As divergências entre os valores publicados e creditados decorrem de arredondamentos de cálculos. Conforme disposto na Lei Complementar nº 63/90 art. 5º e 8º.

GOVERNO DO ESTADO DE MATO GROSSO  
SECRETARIA DE ESTADO DE FAZENDA  
SEC. ADJUNTA DO TESOUREO ESTADUAL  
SUPERINTENDÊNCIA DE GESTÃO FINANCEIRA DO TESOUREO  
COORD. DE REGISTRO DA RECEITA ESTADUAL  
VALORES REF. ICMS TRANSFERIDOS AOS MUNICÍPIOS JULHO/2017

PLANALTO DA SERRA	20.435,31	118.742,73	32.023,86	61.974,33	2.545,78	235.722,01
POCONÉ	58.660,90	340.858,78	91.926,60	177.901,37	7.307,83	676.655,48
PONTAL DO ARAGUAIA	19.765,26	114.849,27	30.973,83	59.942,25	2.462,31	227.992,92
PONTE BRANCA	16.039,76	93.201,66	25.135,66	48.643,91	1.998,19	185.019,18
PONTES E LACERDA	147.447,99	856.770,72	231.063,48	447.166,68	18.368,71	1.700.817,58
PORTO ALEGRE DO NORTE	45.702,37	265.561,13	71.619,49	138.601,94	5.693,49	527.178,42
PORTO DOS GAÚCHOS	49.540,10	287.860,89	77.633,53	150.240,66	6.171,58	571.446,76
PORTO ESPERIDÃO	53.622,36	311.581,50	84.030,77	162.620,94	6.680,14	618.535,71
PORTO ESTRELA	31.396,89	182.436,77	49.201,58	95.217,59	3.911,35	362.164,18
POXOREÓ	78.912,82	458.535,87	123.663,07	239.319,53	9.830,76	910.262,05
PRIMAVERA DO LESTE	465.698,60	2.706.018,14	729.789,15	1.412.327,85	58.015,58	5.371.849,32
QUERÊNCIA	208.916,78	1.213.945,22	327.390,29	633.583,57	26.026,34	2.409.862,20
RESERVA DO CABAÇAL	16.086,25	93.471,77	25.208,51	48.784,88	2.003,98	185.555,39
RIBEIRÃO CASCAHEIRA	50.939,91	295.994,70	79.827,15	154.485,87	6.345,97	587.593,60
RIBEIRÃOZINHO	20.817,86	120.965,58	32.623,35	63.134,49	2.593,44	240.134,72
RIO BRANCO	18.096,09	105.150,30	28.358,11	54.880,16	2.254,37	208.739,03
RONDOLÂNDIA	58.841,75	341.909,61	92.210,00	178.449,83	7.330,36	678.741,55
RONDONÓPOLIS	1.233.815,97	7.169.290,12	1.933.494,12	3.741.803,49	153.705,74	14.232.109,44
ROSÁRIO OESTE	49.311,50	286.532,54	77.275,29	149.547,37	6.143,10	568.809,80
SALTO DO CÊU	25.502,03	148.183,74	39.963,84	77.340,22	3.176,98	294.166,81
SANTA CARMEM	43.326,85	251.757,79	67.896,85	131.397,69	5.397,55	499.776,73
SANTA CRUZ DO XINGU	37.036,87	215.208,83	58.039,92	112.322,02	4.613,96	427.221,60
SANTA RITA DO TRIVELATO	66.795,96	388.128,87	104.674,92	202.572,63	8.321,27	770.493,65
SANTA TEREZINHA	40.092,63	232.964,83	62.828,55	121.589,25	4.994,64	462.469,90
SANTO AFONSO	20.382,78	118.437,47	31.941,54	61.815,01	2.539,24	235.116,04
SANTO ANTÔNIO DO LESTE	61.532,47	357.544,52	96.426,59	186.610,01	7.565,56	709.779,15
SANTO ANTÔNIO DO LEVERGER	56.962,28	330.988,68	89.264,72	172.749,96	7.096,22	657.061,86
SÃO FÉLIX DO ARAGUAIA	77.550,10	450.617,59	121.527,58	235.186,81	9.661,00	894.543,08
SÃO JOSÉ DO XINGU	59.319,17	344.683,79	92.958,17	179.897,73	7.389,84	684.248,70
SÃO JOSÉ DO POVO	19.006,69	110.441,49	29.785,09	57.641,74	2.767,81	219.242,82
SÃO JOSÉ DO RIO CLARO	87.479,61	508.314,65	137.087,96	265.300,12	10.897,99	1.009.080,33
SÃO JOSÉ DOS QUATRO MARCOS	52.714,14	306.304,19	82.607,53	159.866,60	6.567,00	608.059,46
SÃO PEDRO DA CIPA	16.012,70	93.044,40	25.093,25	48.561,83	1.994,82	184.707,00
SAPEZAL	307.760,26	1.788.291,47	482.286,39	933.346,98	38.340,01	3.550.025,11
SERRA NOVA DOURADA	15.030,62	87.337,88	23.554,25	45.583,48	1.872,48	173.378,71
SINOP	462.219,38	2.685.801,55	724.336,92	1.401.776,39	57.582,15	5.331.716,39
SORRISO	534.420,67	3.105.338,97	837.482,45	1.620.741,80	66.576,80	6.164.560,69
TABAPORÃ	74.344,22	431.989,29	116.503,69	225.464,31	9.261,62	857.563,13
TANGARÁ DA SERRA	279.615,74	1.624.753,11	438.181,54	847.992,86	34.833,84	3.225.377,09
TAPURAH	105.531,61	613.208,72	165.376,97	320.046,54	13.146,87	1.217.310,71
TERRA NOVA DO NORTE	43.921,29	255.211,86	68.828,38	133.200,44	5.471,61	506.633,58
TESOURO	27.290,75	158.577,41	42.766,92	82.764,89	3.399,81	314.799,78
TORIXOREÚ	23.528,96	136.718,89	36.871,87	71.356,47	2.931,18	271.407,37
UNIÃO DO SUL	27.433,08	159.404,39	42.989,95	83.196,51	3.417,54	316.441,47
VALE DE SÃO DOMINGOS	20.988,04	121.954,44	32.890,03	63.650,59	2.614,64	242.097,74
VÁRZEA GRANDE	657.543,40	3.820.763,79	1.030.426,19	1.994.137,08	81.915,13	7.584.785,59
VERA	63.908,15	371.348,78	100.149,48	193.814,75	7.961,52	737.182,68
VILA BELA DA SANTÍSSIMA TRINDADE	110.686,84	643.164,05	173.455,65	335.680,86	13.789,09	1.276.776,49
VILA RICA	72.311,45	420.177,55	113.318,17	219.299,51	9.008,38	834.115,06
<b>T O T A L</b>	<b>15.919.567,27</b>	<b>92.503.257,27</b>	<b>24.947.310,12</b>	<b>48.279.397,91</b>	<b>1.983.220,28</b>	<b>183.632.752,85</b>

Laodiceia de Souza Santos  
Analista Administrativo  
CRRE/SGFT/SATE/SEFAZ

Cledson Gonzaga de Freitas  
Coordenadoria  
CRRE/SGFT/SATE/SEFAZ

GOVERNO DO ESTADO DE MATO GROSSO  
SECRETARIA DE ESTADO DE FAZENDA  
SEC. ADJUNTA DO TESOUREO ESTADUAL  
SUPERINTENDÊNCIA DE GESTÃO FINANCEIRA DO TESOUREO  
COORD. DE REGISTRO DA RECEITA ESTADUAL  
VALORES REF. ICMS TRANSFERIDOS AOS MUNICÍPIOS AGOSTO/2017

Valor Total de ICMS	11.009.749,32	80.301.442,21	30.801.338,46	44.083.584,92	18.073.655,77	184.269.770,68
Período do Crédito	01 a 04/08/2017	07 a 11/08/2017	14 a 18/08/2017	21 a 25/08/2017	28 a 31/08/2017	
Período do Repasse	08/08/2017	21/08/2017	22/08/2017	29/08/2017	05/09/2017	
MUNICÍPIO	1º Repasse	2º Repasse	3º Repasse	4º Repasse	4º Repasse	TOTAL
ACORIZAL	12.632,03	92.133,79	35.339,90	50.579,27	20.736,78	211.421,77
ÁGUA BOA	79.163,73	577.393,87	221.471,79	316.975,52	129.955,55	1.324.960,46
ALTA FLORESTA	108.928,59	794.488,82	304.743,21	436.155,49	178.817,68	1.823.133,79
ALTO ARAGUAIA	101.980,89	743.814,59	285.306,02	408.336,55	167.412,30	1.706.850,35
ALTO BOA VISTA	31.399,14	229.014,90	87.843,57	125.723,74	51.544,98	556.326,33
ALTO GARÇAS	70.078,38	511.128,32	196.054,22	280.597,31	115.040,99	1.172.899,22
ALTO PARAGUAI	17.130,51	124.944,23	47.925,03	68.591,41	28.121,52	286.712,70
ALTO TAQUARI	125.888,23	918.186,77	352.190,20	504.062,73	206.658,70	2.106.986,63
APIACÁS	53.111,36	387.376,57	148.586,58	212.660,94	87.187,86	888.922,91
ARAGUAIANA	18.898,01	137.835,82	52.869,88	75.668,59	31.023,07	316.295,37
ARAGUAÍNS	9.647,07	70.362,53	26.989,06	38.627,36	15.836,68	161.462,70
ARAPUTANGA	56.350,10	410.998,84	157.647,41	225.628,60	92.504,58	943.129,53
ARENÁPOLIS	16.355,31	119.290,20	45.756,31	65.487,49	26.848,96	273.738,27
ARIPUANÁ	84.216,10	84.244,20	235.606,52	337.205,48	138.249,55	1.409.521,85
BARÃO DE MELGAÇO	18.100,47	132.018,78	50.638,63	72.475,18	29.713,81	302.946,87
BARRA DO BUGRES	86.703,43	632.385,90	242.565,16	347.164,84	142.332,75	1.451.152,08
BARRA DO GARÇAS	132.397,19	965.660,98	370.399,96	530.124,95	217.343,84	2.215.926,92
BOM JESUS DO ARAGUAIA	33.544,83	244.664,84	93.846,44	134.315,19	55.067,36	561.438,66
BRASNORTE	92.262,58	672.932,51	258.117,68	369.423,97	151.458,68	1.544.195,42
CÁCERES	107.808,57	786.319,75	301.609,79	431.670,87	176.979,04	1.804.388,02
CAMPINÁPOLIS	41.374,97	301.775,23	115.752,35	165.667,43	67.921,34	692.491,32
CAMPO NOVO DO PARECIS	206.428,51	1.505.620,72	577.513,08	826.550,02	338.874,00	3.454.986,33
CAMPO VERDE	186.059,26	1.357.054,22	520.527,22	744.990,54	305.435,75	3.114.066,99
CAMPOS DE JÚLIO	108.884,44	794.166,81	304.619,69	435.978,72	178.745,20	1.822.394,86
CANABRAVA DO NORTE	20.324,44	148.239,67	56.860,50	81.380,06	33.364,69	340.169,36
CANARANA	102.814,10	749.891,81	287.637,07	411.672,79	168.780,11	1.720.795,88
CARLINDA	24.360,72	177.678,99	68.152,58	97.541,54	39.990,67	407.724,50
CASTANHEIRA	26.728,81	194.951,02	74.777,64	107.023,48	43.878,14	447.359,09
CHAPADA DOS GUIMARÃES	37.455,94	273.191,13	104.788,31	149.975,44	61.487,84	626.898,66
CLÁUDIA	30.196,22	220.241,16	84.478,21	120.907,17	49.570,25	505.393,01
COCALINHO	38.417,75	280.206,26	107.479,11	153.826,58	63.066,76	642.996,46
COLÍDER	69.917,30	509.953,51	195.603,59	279.952,37	114.776,57	1.170.203,34
COLNIZA	60.304,47	439.840,71	168.710,33	241.462,11	98.996,10	1.009.313,72
COMODORO	75.392,45	549.887,41	210.921,10	301.875,13	123.764,60	1.261.840,69
CONFRESA	45.156,16	329.353,96	126.330,77	180.807,50	74.128,56	755.776,95
CONQUISTA D'OESTE	31.057,95	226.526,35	86.889,04	124.357,59	50.984,88	519.815,81
COTRIGUAÇU	39.114,01	285.284,52	109.426,99	156.614,43	64.209,73	654.649,68
CUIABÁ	1.547.127,74	11.284.231,09	4.328.309,73	6.194.776,56	2.539.772,10	25.894.220,22
CURVELÂNDIA	14.924,05	108.851,01	41.752,14	59.756,62	24.499,38	249.783,20
DENISE	16.217,58	118.285,63	45.370,99	64.936,00	26.622,86	271.433,06
DIAMANTINO	155.249,58	1.132.338,67	434.332,75	621.627,04	254.858,43	2.598.406,47
DOM AQUINO	32.439,57	236.603,38	90.754,30	129.889,64	53.252,94	542.939,83
FELIZ NATAL	94.625,53	398.420,42	152.822,69	218.723,35	89.673,53	914.265,52
FIGUEIROPÓLIS D'OESTE	17.444,29	127.232,82	48.802,87	69.847,80	28.636,62	291.964,40
GAÚCHA DO NORTE	66.315,35	483.682,09	185.526,63	265.529,98	108.863,59	1.109.917,64
GENERAL CARNEIRO	36.016,96	262.695,73	100.762,57	144.213,72	59.125,62	602.814,60
GLÓRIA D'OESTE	14.616,65	106.609,00	40.892,16	58.525,81	23.994,77	244.638,39
GUARANTÁ DO NORTE	67.848,13	494.861,65	189.814,79	271.667,30	111.379,81	1.135.571,68
GUIRATINGA	35.879,67	261.694,37	100.378,48	143.663,99	58.900,24	600.516,75
INDIAÍVAI	14.649,79	106.850,71	40.984,88	58.658,50	24.049,17	245.193,05
IPIRANGA DO NORTE	64.315,98	469.099,34	179.933,10	257.524,40	105.581,42	1.076.454,24
ITANHANGÁ	22.858,88	166.725,07	63.950,97	91.528,10	37.525,25	382.588,27
ITAÚBA	24.580,70	179.283,41	68.767,99	98.422,33	40.351,79	411.406,22
ITIQUIRA	117.290,38	855.476,96	328.136,52	469.636,54	192.544,44	1.963.084,84
JACIARA	53.460,48	389.922,92	149.563,29	214.058,43	87.760,97	894.766,09
JANGADA	17.106,07	124.765,96	47.856,66	68.493,55	28.081,40	286.303,64
JAURU	34.113,49	248.812,41	95.437,33	136.592,11	56.000,86	570.956,20
JUARA	85.615,33	624.449,71	239.521,06	342.808,06	140.546,53	1.432.940,69
JUÍNA	97.825,70	713.508,03	273.681,29	391.698,96	160.591,12	1.637.305,10
JURUENA	23.887,63	174.228,43	66.829,05	95.647,27	39.214,05	399.806,43
JUSCIMEIRA	31.689,80	231.134,85	88.656,72	126.887,55	52.022,13	530.391,05
LAMBARI D'OESTE	25.340,70	184.826,62	70.894,21	101.465,42	41.599,41	424.126,36
LÚCAS DO RIO VERDE	252.903,85	1.844.596,40	707.534,47	1.012.639,62	415.168,14	4.232.842,48
LUCIARA	13.077,93	95.386,07	36.587,37	52.364,69	21.468,79	218.884,85
MARCELÂNDIA	34.390,71	250.834,40	96.212,91	137.702,13	56.455,96	575.596,11
MATUPÁ	67.788,79	494.428,83	189.648,77	271.429,69	111.282,39	1.134.578,47
MIRASSOL D'OESTE	51.488,85	375.542,54	144.047,39	206.163,94	84.524,34	861.767,06
NOBRES	73.322,84	534.792,35	205.131,06	293.588,30	120.367,11	1.227.201,66
NORTELÂNDIA	18.230,38	132.966,34	51.002,09	72.995,36	29.927,08	305.121,25
NOSSA SENHORA DO LIVRAMENTO	21.351,32	155.729,39	59.733,34	85.491,74	35.050,42	357.356,21
NOVA BANDEIRANTES	33.564,65	244.809,39	93.901,88	134.394,54	55.099,89	561.770,35
NOVA BRASÍLÂNDIA	17.598,64	128.358,64	49.234,71	70.465,85	28.890,02	294.547,86
NOVA CANAÃ DO NORTE	48.440,81	353.311,09	135.520,04	193.959,40	79.520,65	810.751,99
NOVA GUARITA	16.888,96	123.182,41	47.249,25	67.624,22	27.724,99	282.669,83
NOVA LACERDA	33.040,92	240.989,45	92.436,66	132.297,48	54.240,13	553.004,64
NOVA MARILÂNDIA	27.903,00	203.515,17	78.062,60	111.725,00	45.805,69	467.011,46
NOVA MARINGÁ	40.255,94	293.613,39	112.621,71	161.186,78	66.084,33	673.762,15
NOVA MONTE VERDE	28.726,75	209.523,33	80.367,16	115.023,33	47.157,96	480.798,53
NOVA MUTUM	256.606,87	1.871.604,99	717.894,19	1.027.466,69	421.247,03	4.294.819,77
NOVA NAZARÉ	34.738,07	253.367,91	97.184,69	139.092,97	57.026,18	581.409,82
NOVA OLÍMPIA	53.612,86	391.034,30	149.989,58	214.668,54	88.011,11	897.316,39
NOVA SANTA HELENA	19.767,12	144.174,82	55.301,34	79.148,55	32.449,80	330.841,63
NOVA UBIRATÁ	79.388,88	579.036,03	222.101,68	317.877,03	130.325,16	1.328.728,78
NOVA XAVANTINA	56.116,80	409.297,25	156.994,73	224.694,47	92.121,60	939.224,85
NOVO HORIZONTE DO NORTE	15.977,13	116.531,85	44.698,29	63.973,22	26.228,13	267.408,62
NOVO MUNDO	45.813,11	334.145,54	128.168,68	183.437,97	75.207,01	766.772,31
NOVO SANTO ANTÔNIO	30.333,62	221.243,32	84.862,62	121.457,33	49.795,81	507.692,70
NOVO SÃO JOAQUIM	46.649,63	340.246,85	130.508,97	186.787,44	76.580,25	780.773,14
PARANAITÁ	45.234,77	329.927,31	126.550,69	181.122,26	74.257,60	757.092,63
PARANATINGA	85.364,20	622.618,04	238.818,49	341.802,52	140.134,27	1.428.737,52
PEDRA PRETA	88.973,86	648.945,67	248.917,01	356.255,76	146.059,90	1.489.152,20
PEIXOTO DE AZEVEDO	57.780,16	421.429,20	161.648,20	231.354,62	94.852,17	967.064,35

OBS: As divergências entre os valores publicados e creditados decorrem de arredondamentos de cálculos. Conforme disposto na Lei Complementar nº 63/90 art. 5º e 8º.

GOVERNO DO ESTADO DE MATO GROSSO  
SECRETARIA DE ESTADO DE FAZENDA  
SEC. ADJUNTA DO TESOUREO ESTADUAL  
SUPERINTENDÊNCIA DE GESTÃO FINANCEIRA DO TESOUREO  
COORD. DE REGISTRO DA RECEITA ESTADUAL  
VALORES REF. ICMS TRANSFERIDOS AOS MUNICÍPIOS AGOSTO/2017

PLANALTO DA SERRA	14.132,77	103.079,75	39.538,45	56.588,33	23.200,43	236.539,73
POCONÉ	40.569,05	295.897,16	113.497,70	162.440,52	66.598,35	679.002,78
PONTAL DO ARAGUAIA	13.669,37	99.699,86	38.242,02	54.732,86	22.439,71	228.783,82
PONTE BRANCA	11.092,87	80.907,72	31.033,89	44.416,42	18.210,11	185.661,01
PONTES E LACERDA	101.972,96	743.756,78	285.283,84	408.304,81	167.399,28	1.706.717,67
PORTO ALEGRE DO NORTE	31.607,12	230.531,79	88.425,41	126.556,48	51.886,39	529.007,19
PORTO DOS GAÚCHOS	34.261,24	249.890,06	95.850,69	137.183,71	56.243,41	573.429,11
PORTO ESPERIDÃO	37.084,47	270.481,76	103.749,07	148.488,06	60.878,04	620.681,40
PORTO ESTRELA	21.713,65	158.372,11	60.747,02	86.942,53	35.645,23	363.420,54
POXOREÓ	54.575,00	398.051,84	152.681,31	218.521,01	89.590,57	913.419,73
PRIMAVERA DO LESTE	322.070,62	2.349.075,76	901.038,33	1.289.586,81	528.712,63	5.390.484,15
QUERÊNCIA	144.483,91	1.053.817,51	404.214,28	578.520,79	237.185,46	2.418.221,95
RESERVA DO CABAÇAL	11.125,02	81.142,20	31.123,83	44.545,14	18.262,89	186.199,08
RIBEIRÃO CASALHEIRA	35.229,33	256.950,96	98.559,05	141.059,98	57.832,63	589.631,95
RIBEIRÃOZINHO	14.397,34	105.009,39	40.278,60	57.647,66	23.634,74	240.967,73
RIO BRANCO	12.515,00	91.280,26	35.012,50	50.110,69	20.544,69	209.463,14
RONDOLÂNDIA	40.694,13	296.809,39	113.847,60	162.941,31	66.803,67	681.096,10
RONDONÓPOLIS	853.289,81	6.223.611,51	2.387.199,52	3.416.614,93	1.400.764,53	14.201.480,30
ROSÁRIO OESTE	34.103,14	248.736,93	95.408,38	136.550,67	55.983,87	570.782,99
SALTO DO CÉU	17.636,85	128.637,29	49.341,59	70.618,82	28.952,73	295.187,28
SANTA CARMEM	29.964,24	218.549,21	83.829,23	119.978,33	49.189,44	501.510,45
SANTA CRUZ DO XINGU	25.614,18	186.821,31	71.659,31	102.560,46	42.048,36	428.703,62
SANTA RITA DO TRIVELATO	46.195,15	336.932,00	129.237,49	184.967,67	75.834,17	773.166,48
SANTA TEREZINHA	27.727,50	202.235,17	77.571,63	111.022,30	45.517,60	464.074,20
SANTO AFONSO	14.096,44	102.814,75	39.436,80	56.442,86	23.140,79	235.931,64
SANTO ANTÔNIO DO LESTE	42.554,99	310.381,94	119.053,64	170.392,31	69.858,48	712.241,36
SANTO ANTÔNIO DO LEVERGER	39.394,31	287.329,00	110.211,19	157.736,80	64.669,89	659.341,19
SÃO FÉLIX DO ARAGUAIA	53.632,56	391.178,04	150.044,72	214.747,45	88.043,46	897.646,23
SÃO JOSE DO XINGU	41.024,31	299.217,63	114.771,33	164.263,37	67.345,69	686.622,33
SÃO JOSE DO POVO	13.144,76	95.873,50	36.774,33	52.632,27	21.578,50	220.003,36
SÃO JOSE DO RIO CLARO	60.499,67	441.264,46	169.256,43	242.243,71	99.316,55	1.012.580,82
SÃO JOSE DOS QUATRO MARCOS	36.456,36	265.900,56	101.991,86	145.973,09	59.846,93	610.168,80
SÃO PEDRO DA CIPA	11.074,16	80.771,21	30.981,53	44.341,47	18.179,39	185.347,76
SAPEZAL	212.842,68	1.552.403,54	595.457,64	852.232,68	349.403,53	3.562.340,07
SERRA NOVA DOURADA	10.394,96	75.817,41	29.081,39	41.621,96	17.064,42	173.980,14
SINOP	319.664,44	2.331.525,88	894.306,70	1.279.952,34	524.762,63	5.350.211,99
SORRISO	369.597,84	2.695.723,43	1.034.002,47	1.479.888,15	606.733,53	6.185.945,42
TABAPORÃ	51.415,42	375.006,93	143.841,94	205.869,90	84.403,79	860.537,98
TANGARÁ DA SERRA	193.378,32	1.410.437,02	541.003,33	774.296,43	317.450,75	3.236.565,85
TAPURAH	72.984,18	532.322,28	204.183,61	292.232,29	119.811,17	1.221.533,53
TERRA NOVA DO NORTE	30.375,35	221.547,66	84.979,35	121.624,41	49.864,31	508.391,08
TESOURO	18.873,90	137.659,96	52.802,43	75.572,05	30.983,49	315.891,83
TORIXOREÚ	16.272,30	118.684,73	45.524,07	65.155,10	26.712,68	272.348,88
UNIÃO DO SUL	18.972,33	138.377,85	53.077,79	75.966,16	31.145,07	317.539,20
VALE DE SÃO DOMINGOS	14.515,03	105.867,82	40.607,87	58.118,92	23.827,95	242.937,59
VÁRZEA GRANDE	454.747,79	3.316.778,80	1.272.221,56	1.820.832,80	746.516,09	7.611.097,04
VERA	44.197,98	322.365,32	123.650,13	176.970,91	72.555,61	739.739,95
VILA BELA DA SANTÍSSIMA TRINDADE	76.549,47	558.326,29	214.158,01	306.507,88	125.663,96	1.281.205,61
VILA RICA	50.009,58	364.753,24	139.908,92	200.240,87	82.095,97	837.008,58
<b>T O T A L</b>	<b>11.009.749,32</b>	<b>80.301.442,21</b>	<b>30.801.338,46</b>	<b>44.083.584,92</b>	<b>18.073.655,77</b>	<b>184.269.770,68</b>

Laodiceia de Souza Santos  
Analista Administrativo  
CRRE/SGFT/SATE/SEFAZ

Cledson Gonzaga de Freitas  
Coordenadoria  
CRRE/SGFT/SATE/SEFAZ

GOVERNO DO ESTADO DE MATO GROSSO  
SECRETARIA DE ESTADO DE FAZENDA  
SECRETARIA ADJUNTA DO TESOUREO ESTADUAL  
SUPERINTENDÊNCIA DE GESTÃO FINANCEIRA DO TESOUREO  
COORDENADORIA DE REGISTRO DA RECEITA ESTADUAL  
VALORES REF. ICMS TRANSFERIDOS AOS MUNICÍPIOS SETEMBRO/2017

Valor Total de ICMS	1.862.077,58	95.945.140,34	60.082.926,58	56.635.470,55	22.005.621,77	236.531.236,82
Período do Crédito	01/09/2017	04 a 08/09/2017	11 a 15/09/2017	18 a 22/09/2017	25 a 29/09/2017	
Período do Repasse	05/09/2017	12/09/2017	20/09/2017	26/09/2017	03/10/2017	
MUNICÍPIO	1º Repasse	2º Repasse	3º Repasse	4º Repasse	4º Repasse	TOTAL
ACORIZAL	2.136,41	110.082,69	68.936,20	64.980,75	25.248,13	271.384,18
ÁGUA BOA	13.388,95	689.877,22	432.016,07	407.227,72	158.227,68	1.700.737,64
ALTA FLORESTA	18.423,08	949.264,91	594.450,26	560.341,72	217.719,88	2.340.199,85
ALTO ARAGUAIA	17.248,01	888.718,73	556.534,93	524.601,90	203.833,23	2.190.936,80
ALTO BOA VISTA	5.310,53	273.629,78	171.352,90	161.520,96	62.758,71	674.572,88
ALTO GARÇAS	11.852,35	610.702,33	382.435,04	360.491,57	140.068,42	1.505.549,71
ALTO PARAGUAI	2.897,28	149.284,88	93.485,43	88.121,39	34.239,43	368.028,41
ALTO TAQUARI	21.291,46	1.097.060,72	687.003,20	647.584,13	251.617,78	2.704.557,29
APIACÁS	8.982,72	462.842,24	289.841,84	273.211,21	106.155,78	1.141.033,79
ARAGUAIANA	3.196,22	164.687,91	103.131,14	97.213,65	37.772,21	406.001,13
ARAGUAINHA	1.631,61	84.070,01	52.646,46	49.625,70	19.281,99	207.255,77
ARAPUTANGA	9.530,49	491.066,42	307.516,43	289.871,67	112.629,17	1.210.614,18
ARENÁPOLIS	2.766,17	142.529,38	89.254,99	84.133,69	32.690,01	351.374,24
ARIPUANÁ	14.243,46	733.906,45	459.588,12	433.217,74	168.326,06	1.809.281,83
BARÃO DE MELGAÇO	3.061,33	157.737,65	98.778,73	93.110,98	36.178,12	388.866,81
BARRA DO BUGRES	14.664,14	755.582,37	473.162,06	446.012,83	173.297,57	1.862.718,97
BARRA DO GARÇAS	22.392,32	1.153.783,49	722.524,23	681.067,02	264.627,50	2.844.394,56
BOM JESUS DO ARAGUAIA	5.673,43	292.328,53	183.062,46	172.558,65	67.047,39	720.670,46
BRASNORTE	15.604,36	804.027,95	503.499,73	474.609,77	184.408,87	1.982.150,68
CÁCERES	18.233,65	939.504,41	588.338,03	554.580,19	215.481,25	2.316.137,53
CAMPINÁPOLIS	6.997,74	360.564,72	225.793,44	212.837,80	82.697,79	888.891,49
CAMPO NOVO DO PARECIS	34.913,23	1.798.933,96	1.126.531,44	1.061.892,98	412.596,83	4.434.868,44
CAMPO VERDE	31.468,18	1.621.424,90	1.015.371,42	957.111,13	371.884,01	3.997.259,64
CAMPOS DE JÚLIO	18.415,61	948.880,17	594.209,33	560.114,61	217.631,64	2.339.251,36
CANABRAVA DO NORTE	3.437,47	177.118,57	110.915,49	104.551,34	40.623,26	436.646,13
CANARANA	17.388,94	895.979,86	561.082,01	528.888,08	205.498,62	2.208.837,51
CARLINDA	4.120,13	212.293,01	132.942,49	125.314,47	48.690,74	523.360,84
CASTANHEIRA	4.520,64	232.929,86	145.865,72	137.496,20	53.423,93	574.236,35
CHAPADA DOS GUIMARÃES	6.334,92	326.412,08	204.406,32	192.677,84	74.864,67	804.695,83
CLÁUDIA	5.107,08	263.146,82	164.788,24	155.332,97	60.354,38	648.729,49
COCALINHO	6.497,59	334.793,85	209.655,17	197.625,51	76.787,08	825.359,20
COLÍDER	11.825,11	609.298,65	381.556,02	359.662,99	139.746,48	1.502.089,25
COLNIZA	10.199,29	525.527,03	329.096,42	310.213,43	120.532,93	1.295.569,10
COMODORO	12.751,12	657.012,17	411.435,26	387.827,81	150.689,88	1.619.716,24
CONFRESA	7.637,26	393.516,11	246.428,32	232.288,68	90.255,40	970.125,77
CONQUISTA D'OESTE	5.252,83	270.656,44	169.490,93	159.765,83	62.076,76	667.242,79
COTRIGUAÇU	6.615,35	340.861,42	213.454,81	201.207,14	78.178,71	840.317,43
CUIABÁ	261.665,53	13.482.540,21	8.443.058,93	7.958.610,58	3.092.305,45	33.238.180,70
CURVELÂNDIA	2.524,10	130.056,52	81.444,21	76.771,08	29.829,28	320.625,19
DENISE	2.742,88	141.329,11	88.503,35	83.425,18	32.414,72	348.415,24
DIAMANTINO	26.257,34	1.352.932,02	847.235,36	798.622,43	310.303,47	3.335.350,62
DOM AQUINO	5.486,50	282.696,60	177.030,74	166.873,02	64.838,24	696.925,10
FELIZ NATAL	9.238,81	476.037,57	298.105,05	281.000,29	109.182,21	1.173.563,93
FIGUEIRÓPOLIS D'OESTE	2.950,35	152.019,32	95.197,79	89.735,50	34.866,59	374.769,55
GAÚCHA DO NORTE	11.215,91	577.909,24	361.899,29	341.134,13	132.547,12	1.424.705,69
GENERAL CARNEIRO	6.091,54	313.872,05	196.553,48	185.275,58	71.988,53	773.781,18
GLÓRIA D'OESTE	2.472,11	127.377,73	79.766,69	75.189,82	29.214,88	314.021,23
GUARANTÃ DO NORTE	11.475,15	591.266,72	370.264,04	349.018,92	135.610,74	1.457.635,57
GUIRATINGA	6.068,32	312.675,62	195.804,25	184.569,33	71.714,12	770.831,64
INDIAVAÍ	2.477,72	127.666,52	79.947,54	75.360,29	29.281,12	314.733,19
IPIRANGA DO NORTE	10.877,75	560.485,60	350.988,23	330.849,13	128.550,90	1.381.751,61
ITANHANGÁ	3.866,12	199.205,14	124.746,58	117.588,83	45.688,95	491.095,62
ITAÚBA	4.157,33	214.210,00	134.142,94	126.446,05	49.130,41	528.086,73
ITUIQUIRA	19.837,31	1.022.134,28	640.082,64	603.355,79	234.432,93	2.519.842,95
JACIARA	9.041,76	465.884,66	291.747,07	275.007,12	106.853,58	1.148.534,19
JANGADA	2.893,15	149.071,88	93.352,04	87.995,66	34.190,57	367.503,30
JAURU	5.769,61	297.284,10	186.165,75	175.483,87	68.183,98	732.887,31

JUARA	14.480,11	746.100,11	467.224,06	440.415,54	171.122,76	1.839.342,58
JUÍNA	16.545,25	852.508,07	533.859,03	503.227,11	195.528,09	2.101.667,55
JURUENA	4.040,11	208.170,25	130.360,72	122.880,85	47.745,16	513.197,09
JUSCIMEIRA	5.359,69	276.162,74	172.939,09	163.016,14	63.339,66	680.817,32
LAMBARI D'OESTE	4.285,87	220.833,09	138.290,47	130.355,60	50.649,46	544.414,49
LUCAS DO RIO VERDE	42.773,60	2.203.946,22	1.380.158,90	1.300.967,73	505.488,94	5.433.335,39
LUCIARA	2.211,87	113.968,43	71.369,50	67.274,44	26.139,38	280.963,62
MARCELÂNDIA	5.816,50	299.700,00	187.678,63	176.909,95	68.738,08	738.843,16
MATUPÁ	11.465,11	590.749,58	369.940,19	348.713,65	135.492,13	1.456.360,66
MIRASSOL D'OESTE	8.708,30	448.702,80	280.987,42	264.864,84	102.912,81	1.106.176,17
NOBRES	12.401,08	638.976,41	400.140,88	377.181,47	146.553,26	1.575.253,10
NORTELÂNDIA	3.083,30	158.869,80	99.487,71	93.779,28	36.437,79	391.657,88
NOSSA SENHORA DO LIVRAMENTO	3.611,15	186.067,37	116.519,42	109.833,73	42.675,72	458.707,39
NOVA BANDEIRANTES	5.676,79	292.501,23	183.170,61	172.660,59	67.087,00	721.096,22
NOVA BRASILÂNDIA	2.976,46	153.364,47	96.040,15	90.529,53	35.175,11	378.085,72
NOVA CANAÃ DO NORTE	8.192,79	422.140,39	264.353,46	249.185,31	96.820,55	1.040.692,50
NOVA GUARITA	2.856,43	147.179,85	92.167,21	86.878,81	33.756,62	362.838,92
NOVA LACERDA	5.588,21	287.937,12	180.312,47	169.966,45	66.040,19	709.844,44
NOVA MARILÂNDIA	4.719,23	243.162,40	152.273,57	143.536,37	55.770,83	599.462,40
NOVA MARINGÁ	6.808,48	350.812,85	219.686,61	207.081,37	80.461,14	864.850,45
NOVA MONTE VERDE	4.858,55	250.341,02	156.768,97	147.773,84	57.417,29	617.159,67
NOVA MUTUM	43.399,89	2.236.216,41	1.400.367,19	1.320.016,50	512.890,31	5.512.890,30
NOVA NAZARÉ	5.875,25	302.727,07	189.574,25	178.696,80	69.432,36	746.305,73
NOVA OLÍMPIA	9.067,54	467.212,54	292.578,62	275.790,95	107.158,14	1.151.807,79
NOVA SANTA HELENA	3.343,21	172.261,82	107.874,09	101.684,46	39.509,33	424.672,91
NOVA UBIRATÃ	13.427,03	691.839,30	433.244,77	408.385,92	158.677,70	1.705.574,72
NOVA XAVANTINA	9.491,03	489.033,34	306.243,28	288.671,56	112.162,87	1.205.602,08
NOVO HORIZONTE DO NORTE	2.702,21	139.233,67	87.191,14	82.188,26	31.934,12	343.249,40
NOVO MUNDO	7.748,37	399.241,16	250.013,47	235.668,12	91.568,47	984.239,59
NOVO SANTO ANTÔNIO	5.130,32	264.344,21	165.538,08	156.039,78	60.629,01	651.681,40
NOVO SÃO JOAQUIM	7.889,85	406.531,07	254.578,57	239.971,28	93.240,46	1.002.211,23
PARANAÍTA	7.650,55	394.201,16	246.857,31	232.693,06	90.412,52	971.814,60
PARANATINGA	14.437,64	743.911,61	465.853,57	439.123,69	170.620,81	1.833.947,32
PEDRA PRETA	15.048,14	775.368,18	485.552,36	457.692,19	177.835,57	1.911.496,44
PEIXOTO DE AZEVEDO	9.772,35	503.528,73	315.320,61	297.228,05	115.487,48	1.241.337,22
PLANALTO DA SERRA	2.390,27	123.160,94	77.126,05	72.700,69	28.247,74	303.625,69
POCONÉ	6.861,44	353.541,53	221.395,37	208.692,08	81.086,98	871.577,40
PONTAL DO ARAGUAIA	2.311,90	119.122,61	74.597,16	70.316,90	27.321,52	293.670,09
PONTE BRANCA	1.876,14	96.669,53	60.536,55	57.063,07	22.171,76	238.317,05
PONTES E LACERDA	17.246,67	888.649,65	556.491,67	524.561,13	203.817,39	2.190.766,51
PORTO ALEGRE DO NORTE	5.345,71	275.442,19	172.487,87	162.590,81	63.174,40	679.040,98
PORTO DOS GAÚCHOS	5.794,60	298.571,68	186.972,06	176.243,92	68.479,29	736.061,55
PORTO ESPERIDIÃO	6.272,09	323.174,89	202.379,12	190.766,95	74.122,20	796.715,25
PORTO ESTRELA	3.672,43	189.224,92	118.496,75	111.697,61	43.399,93	466.491,64
POXORÉO	9.230,26	475.597,18	297.829,26	280.740,33	109.081,21	1.172.478,24
PRIMAVERA DO LESTE	54.471,77	2.806.704,30	1.757.619,07	1.656.769,88	643.735,29	6.919.300,31
QUERÊNCIA	24.436,55	1.259.113,98	788.484,47	743.242,57	288.785,72	3.104.063,29
RESERVA DO CABAÇAL	1.881,57	96.949,69	60.711,99	57.228,44	22.236,02	239.007,71
RIBEIRÃO CASCALHEIRA	5.958,33	307.008,14	192.255,15	181.223,88	70.414,25	756.859,75
RIBEIRÃOZINHO	2.435,02	125.466,50	78.569,84	74.061,64	28.776,53	309.309,53
RIO BRANCO	2.116,66	109.062,76	68.297,46	64.378,67	25.014,23	268.869,78
RONDOLÂNDIA	6.882,59	354.631,47	222.077,91	209.335,46	81.336,96	874.264,39
RONDONÓPOLIS	144.316,80	7.436.046,77	4.656.613,67	4.389.425,10	1.705.504,12	18.331.906,46
ROSÁRIO OESTE	5.767,86	297.193,91	186.109,27	175.430,64	68.163,29	732.664,97
SALTO DO CÉU	2.982,92	153.697,40	96.248,64	90.726,06	35.251,47	378.906,49
SANTA CARMEM	5.067,85	261.125,25	163.522,29	154.139,66	59.890,72	643.745,77
SANTA CRUZ DO XINGU	4.332,12	223.216,37	139.782,93	131.762,42	51.196,08	550.289,92
SANTA RITA DO TRIVELATO	7.812,98	402.570,46	252.098,35	237.633,37	92.332,07	992.447,23
SANTA TEREZINHA	4.689,55	241.633,04	151.315,85	142.633,60	55.420,06	595.692,10
SANTO AFONSO	2.384,13	122.844,32	76.927,78	72.513,79	28.175,12	302.845,14
SANTO ANTÔNIO DO LESTE	7.197,32	370.848,12	232.233,13	218.907,99	85.056,35	914.242,91
SANTO ANTÔNIO DO	6.662,76	343.304,19	214.984,52	202.649,08	78.738,98	846.339,53

LEVERGER						
SÃO FÉLIX DO ARAGUAIA	9.070,87	467.384,28	292.686,17	275.892,33	107.197,53	1.152.231,18
SÃO JOSÉ DO XINGU	6.938,44	357.508,86	223.879,80	211.033,96	81.996,91	881.357,97
SÃO JOSÉ DO POVO	2.223,17	114.550,82	71.734,21	67.618,22	26.272,95	282.399,37
SÃO JOSÉ DO RIO CLARO	10.232,30	527.228,14	330.161,69	311.217,57	120.923,09	1.299.762,79
SÃO JOSÉ DOS QUATRO MARCOS	6.165,86	317.701,22	198.951,39	187.535,90	72.866,78	783.221,15
SÃO PEDRO DA CIPA	1.872,97	96.506,42	60.434,41	56.966,79	22.134,35	237.914,94
SAPEZAL	35.998,06	1.854.830,64	1.161.535,15	1.094.888,24	425.417,08	4.572.669,17
SERRA NOVA DOURADA	1.758,10	90.587,56	56.727,90	53.472,95	20.776,83	223.323,34
SINOP	54.064,81	2.785.735,49	1.744.487,95	1.644.392,20	638.925,97	6.867.606,42
SORRISO	62.510,04	3.220.883,16	2.016.986,85	1.901.255,58	738.729,82	7.940.365,45
TABAPORÁ	8.695,88	448.062,85	280.586,67	264.487,08	102.766,03	1.104.598,51
TANGARÁ DA SERRA	32.706,05	1.685.207,31	1.055.313,35	994.761,26	386.512,90	4.154.500,87
TAPURAH	12.343,81	636.025,13	398.292,72	375.439,37	145.876,37	1.567.977,40
TERRA NOVA DO NORTE	5.137,38	264.707,84	165.765,79	156.254,43	60.712,41	652.577,85
TESOURO	3.192,14	164.477,79	102.999,56	97.089,62	37.724,02	405.483,13
TORIXORÉU	2.752,13	141.805,96	88.801,96	83.706,66	32.524,09	349.590,80
UNIÃO DO SUL	3.208,79	165.335,54	103.536,70	97.595,94	37.920,75	407.597,72
VALE DE SÃO DOMINGOS	2.454,93	126.492,15	79.212,13	74.667,07	29.011,77	311.838,05
VÁRZEA GRANDE	76.911,44	3.962.927,67	2.481.671,21	2.339.277,14	908.922,40	9.769.709,86
VERA	7.475,20	385.166,01	241.199,30	227.359,70	88.340,25	949.540,46
VILA BELA DA SANTÍSSIMA TRINDADE	12.946,80	667.095,05	417.749,38	393.779,63	153.002,45	1.644.573,31
VILA RICA	8.458,11	435.811,61	272.914,68	257.255,30	99.956,14	1.074.395,84
T O T A L	1.862.077,58	95.945.140,34	60.082.926,58	56.635.470,55	22.005.621,77	236.531.236,82

OBS: Conforme disposto na Lei Complementar nº 63/90 art. 5º e 8º.

As divergências entre os valores publicados e creditados decorrem de arredondamentos de cálculos.

GOVERNO DO ESTADO DE MATO GROSSO  
SECRETARIA DE ESTADO DE FAZENDA  
SEC. ADJUNTA DO TESOUREO ESTADUAL  
SUPERINTENDÊNCIA DE GESTÃO FINANCEIRA DO TESOUREO  
COORD. DE REGISTRO DA RECEITA ESTADUAL  
VALORES REF. ICMS TRANSFERIDOS AOS MUNICÍPIOS OUTUBRO/2017

Valor Total de ICMS	17.864.173,32	85.070.774,36	43.480.379,10	63.280.606,60	3.782.898,06	213.478.831,44
Período do Crédito	02 a 06/10/2017	09 a 13/10/2017	16 a 20/10/2017	23 a 27/10/2017	30 e 31/10/2017	
Período do Repasse	10/10/2017	20/10/2017	24/10/2017	06/11/2017	07/11/2017	
MUNICÍPIO	1º Repasse	2º Repasse	3º Repasse	4º Repasse	4º Repasse	TOTAL
ACORIZAL	20.496,54	97.605,95	49.887,25	72.604,98	4.340,28	244.935,00
ÁGUA BOA	128.449,30	611.686,94	312.638,27	455.008,44	27.200,29	1.534.983,24
ALTA FLORESTA	176.745,09	841.675,78	430.187,48	626.087,56	37.427,35	2.112.123,26
ALTO ARAGUAIA	165.471,91	787.991,87	402.749,19	586.154,34	35.040,15	1.977.407,46
ALTO BOA VISTA	50.947,55	242.616,74	124.003,43	108.472,49	10.788,60	608.828,81
ALTO GARÇAS	113.707,61	541.485,69	276.757,83	402.788,65	24.078,60	1.358.818,38
ALTO PARAGUAI	27.795,58	132.365,02	67.652,86	98.460,83	5.885,96	332.160,25
ALTO TAQUARI	204.263,42	650.720,50	497.165,52	723.566,28	43.254,60	2.440.970,32
APIACÁS	86.177,31	410.383,97	209.750,65	305.267,54	18.248,81	1.029.828,28
ARAGUAIANA	30.663,50	146.022,28	74.633,20	108.619,90	6.493,27	366.432,15
ARAGUAINHÁ	15.653,12	74.541,56	38.098,81	55.448,37	3.314,69	187.056,55
ARAPUTANGA	91.432,41	435.409,24	222.541,28	323.882,80	19.361,63	1.092.627,36
ARENÁPOLIS	26.537,77	126.375,19	64.591,41	94.005,24	5.619,61	317.129,22
ARIPUANÁ	136.647,17	650.725,92	332.591,42	484.047,91	28.936,26	1.632.948,68
BARÃO DE MELGAÇO	29.369,42	139.859,76	71.483,48	104.035,85	6.219,24	350.967,75
BARRA DO BUGRES	140.683,04	669.945,11	342.414,51	498.344,27	29.790,89	1.681.177,82
BARRA DO GARÇAS	214.824,72	1.023.014,34	522.871,12	760.977,77	45.491,05	2.567.179,00
BOM JESUS DO ARAGUAIA	54.429,10	259.196,19	132.477,32	192.805,25	11.525,85	650.433,71
BRASNORTE	149.703,20	712.899,89	364.369,06	530.296,55	31.700,99	1.788.969,69
CÁCERES	174.927,77	833.021,53	425.764,22	619.650,03	37.042,52	2.090.406,07
CAMPINÁPOLIS	67.134,10	319.698,52	163.400,57	237.810,42	14.216,24	802.259,85
CAMPO NOVO DO PARECIS	334.946,28	1.595.043,84	815.240,15	1.186.486,69	70.927,86	4.002.644,82
CAMPO VERDE	301.895,60	1.437.653,55	734.796,67	1.069.410,61	63.929,09	3.607.685,52
CAMPOS DE JÚLIO	176.673,46	841.334,65	430.013,12	625.833,81	37.412,18	2.111.267,22
CANABRAVA DO NORTE	32.977,98	157.044,05	80.266,52	116.818,53	6.983,38	394.090,46
CANARANA	166.823,87	794.430,02	406.039,78	590.943,41	35.326,44	1.993.563,52
CARLINDA	39.527,16	188.231,85	96.206,86	140.017,83	8.370,23	472.353,93
CASTANHEIRA	43.369,57	206.529,72	105.559,06	153.628,86	9.183,89	518.271,10
CHAPADA DOS GUIMARÃES	60.775,17	289.416,73	147.923,29	215.285,05	12.869,68	726.269,92
CLÁUDIA	48.995,71	233.321,91	119.252,77	173.558,45	10.776,28	585.504,12
COCALINHO	62.335,78	296.848,51	151.721,74	220.813,25	13.200,16	744.919,44
COLÍDER	113.446,25	540.241,10	276.121,71	401.862,86	24.023,26	1.355.695,18
COLNIZA	97.848,69	465.964,11	238.158,12	346.611,30	20.720,33	1.169.302,55
COMODORO	122.330,11	582.546,80	297.744,51	433.332,31	25.904,49	1.461.858,22
CONFRESA	73.269,37	348.915,23	178.333,47	259.543,51	15.515,44	875.577,02
CONQUISTA D'OESTE	50.393,94	239.980,40	122.655,98	178.511,43	10.671,37	602.213,12
COTRIGUAÇU	63.465,51	302.228,39	154.471,44	224.815,11	13.439,39	758.419,84
CUIABÁ	2.510.334,91	11.954.437,01	6.110.012,01	8.892.407,89	531.585,81	29.998.777,63
CURVELÂNDIA	24.215,42	115.315,99	58.938,96	85.778,76	5.127,83	289.376,96
DENISE	26.314,28	125.310,95	64.047,47	93.213,60	5.572,28	314.458,58
DIAMANTINO	251.904,49	1.199.591,50	613.121,17	892.326,16	53.343,02	3.010.286,34
DOM AQUINO	52.635,71	250.655,93	128.112,33	186.452,51	11.146,08	629.002,56
FELIZ NATAL	88.634,17	422.083,75	215.730,51	313.970,53	18.769,08	1.059.188,04
FIGUEIROPOLIS D'OESTE	28.304,71	134.789,54	68.892,05	100.264,32	5.993,78	338.244,40
GAÚCHA DO NORTE	107.601,81	512.409,35	261.896,67	381.159,98	22.785,64	1.285.853,45
GENERAL CARNEIRO	58.440,32	278.297,98	142.240,41	207.014,28	12.375,26	698.368,25
GLÓRIA D'OESTE	23.716,66	112.940,81	57.724,99	84.011,97	5.022,21	283.416,64
GUARANTÁ DO NORTE	110.088,86	524.252,90	267.950,01	389.969,90	23.312,30	1.315.573,97
GUIRATINGA	58.217,55	277.237,15	141.698,21	206.225,17	12.328,09	695.706,17
INDIAÍVAI	23.770,43	113.196,87	57.855,86	84.202,44	5.033,60	284.059,20
IPIRANGA DO NORTE	104.357,68	496.960,49	254.000,63	369.668,22	22.098,67	1.247.085,69
ITANHANGÁ	37.090,31	176.627,34	90.275,70	131.385,73	7.854,20	443.233,28
ITAÚBA	39.884,09	189.931,56	97.075,60	141.282,18	8.445,81	476.619,24
ITUIQUIRA	190.312,75	906.286,18	463.210,39	674.148,55	40.300,42	2.274.258,29
JACIARA	86.743,78	413.081,56	211.129,42	307.274,17	18.368,77	1.036.597,70
JANGADA	27.755,92	132.176,16	67.556,33	98.320,34	5.877,56	331.686,31
JAURU	55.351,78	263.590,09	134.723,09	196.073,69	11.721,23	661.459,88
JUARA	138.917,53	661.537,56	338.117,34	492.090,25	29.417,03	1.660.079,71
JUÍNA	158.729,79	755.885,31	386.339,26	562.271,60	33.612,45	1.896.838,41
JURUENA	38.759,54	184.576,36	94.338,51	137.298,67	8.207,68	463.180,76
JUSCIMEIRA	51.419,16	244.862,61	125.151,31	182.143,10	10.888,47	614.464,65
LAMBARI D'OESTE	41.117,25	195.804,00	100.077,05	145.650,44	8.706,95	491.355,69
LUCAS DO RIO VERDE	410.356,14	1.954.152,25	998.783,44	1.453.612,49	86.896,57	4.903.800,89
LUCIARA	21.219,96	101.051,32	51.648,17	75.167,87	4.493,52	253.580,84
MARCELÂNDIA	55.801,60	265.732,18	135.817,92	197.667,10	11.816,49	666.835,29
MATUPÁ	109.992,57	523.794,37	267.715,65	389.628,82	23.291,91	1.314.423,32
MIRASSOL D'OESTE	83.544,66	397.847,09	203.342,95	295.941,88	17.691,33	998.367,91
NOBRES	118.972,00	566.555,19	289.571,06	421.436,82	25.193,38	1.421.728,45
NORTELÂNDIA	29.580,21	140.863,59	71.996,55	104.782,56	6.263,87	353.486,78
NOSSA SENHORA DO LIVRAMENTO	34.644,17	164.978,60	84.321,93	122.720,71	7.336,21	414.001,62
NOVA BANDEIRANTES	54.461,25	259.349,31	132.555,59	192.919,16	11.532,66	650.817,97
NOVA BRASILELÂNDIA	28.555,17	135.982,23	69.501,65	101.151,52	6.046,81	341.237,38
NOVA CANAÃ DO NORTE	78.598,97	374.295,24	191.305,41	278.422,65	16.644,03	939.266,30
NOVA GUARITA	27.403,64	130.498,57	66.698,90	97.072,45	5.802,97	327.476,53
NOVA LACERDA	53.611,46	255.302,50	130.487,23	189.908,90	11.352,70	640.662,79
NOVA MARILÂNDIA	45.274,78	215.602,52	110.196,24	160.377,74	9.587,34	541.038,62
NOVA MARINGÁ	65.318,38	311.051,93	158.981,22	231.378,58	13.831,75	780.561,86
NOVA MONTE VERDE	46.611,38	221.967,52	113.449,44	165.112,39	9.870,38	557.011,11
NOVA MUTUM	416.364,57	1.982.764,95	1.013.407,63	1.474.896,29	88.168,91	4.975.602,35
NOVA NAZARÉ	56.365,22	268.416,16	137.189,73	199.663,60	11.935,84	673.570,55
NOVA OLÍMPIA	86.991,02	414.258,94	211.731,18	308.149,98	18.421,12	1.039.552,24
NOVA SANTA HELENA	32.073,69	152.737,77	78.065,54	113.615,27	6.791,89	383.284,16
NOVA UBIRATÁ	128.814,62	613.426,64	313.527,45	456.302,53	27.277,65	1.539.348,89
NOVA XAVANTINA	91.053,87	433.606,59	221.619,93	322.541,88	19.281,47	1.088.103,74
NOVO HORIZONTE DO NORTE	25.924,13	123.453,01	63.097,86	91.831,55	5.489,67	309.796,22
NOVO MUNDO	74.335,33	353.991,40	180.927,94	263.319,46	15.741,17	888.315,30
NOVO SANTO ANTÔNIO	49.218,66	234.383,59	119.795,40	174.348,20	10.422,49	588.168,34
NOVO SÃO JOAQUIM	75.692,65	360.455,08	184.231,58	268.127,52	16.028,59	904.535,42
PARANAITÁ	73.396,92	349.522,63	178.643,92	259.995,33	15.542,45	877.101,25
PARANATINGA	138.510,05	659.597,10	337.125,55	490.646,82	29.330,74	1.655.201,26
PEDRA PRETA	144.366,99	687.488,40	351.381,03	511.394,00	30.571,00	1.725.201,42
PEIXOTO DE AZEVEDO	93.752,79	446.459,08	228.188,94	332.102,32	19.852,99	1.120.356,12

GOVERNO DO ESTADO DE MATO GROSSO  
SECRETARIA DE ESTADO DE FAZENDA  
SEC. ADJUNTA DO TESOUREO ESTADUAL  
SUPERINTENDÊNCIA DE GESTÃO FINANCEIRA DO TESOUREO  
COORD. DE REGISTRO DA RECEITA ESTADUAL  
VALORES REF. ICMS TRANSFERIDOS AOS MUNICÍPIOS OUTUBRO/2017

PLANALTO DA SERRA	22.931,52	109.201,95	55.814,02	81.230,78	4.855,95	274.034,22
POCONÉ	65.826,44	313.471,34	160.217,81	233.178,28	13.939,34	786.633,21
PONTAL DO ARAGUAIA	22.179,62	105.621,32	53.983,93	78.567,30	4.696,73	265.048,90
PONTE BRANCA	17.999,05	85.713,06	43.808,66	63.758,38	3.811,46	215.090,61
PONTES E LACERDA	165.459,05	787.930,62	402.717,88	586.108,78	35.037,43	1.977.253,76
PORTO ALEGRE DO NORTE	51.285,00	244.223,73	124.824,78	181.667,86	10.860,06	612.861,43
PORTO DOS GAÚCHOS	55.591,52	264.731,74	135.306,59	196.922,92	11.772,00	664.324,77
PORTO ESPERIDIÃO	60.172,43	286.546,44	146.456,27	213.149,97	12.742,05	719.067,16
PORTO ESTRELA	35.232,08	167.778,28	85.752,87	124.803,28	7.460,71	421.027,22
POXOREÓ	88.552,17	421.693,28	215.530,93	313.680,07	18.751,71	1.058.208,16
PRIMAVERA DO LESTE	522.584,59	2.488.594,08	1.271.941,10	1.851.161,51	110.661,95	6.244.943,23
QUERÊNCIA	234.436,37	1.116.406,74	570.604,75	830.448,49	49.643,99	2.801.540,34
RESERVA DO CABAÇAL	18.051,21	85.961,47	43.935,62	63.943,15	3.822,51	215.713,96
RIBEIRÃO CASCALHEIRA	57.162,32	272.212,02	139.129,82	202.487,18	12.104,63	683.095,97
RIBEIRÃOZINHO	23.360,80	111.246,20	56.858,86	82.751,42	4.946,86	279.164,14
RIO BRANCO	20.306,56	96.701,65	49.425,02	71.932,33	4.300,10	242.665,66
RONDOLÂNDIA	66.029,38	314.437,75	160.711,74	233.897,15	13.982,31	789.058,33
RONDONÓPOLIS	1.384.528,99	6.593.249,58	3.369.864,60	4.904.443,81	293.186,36	16.545.273,34
ROSÁRIO OESTE	55.334,99	263.510,13	134.682,21	196.014,21	11.717,68	661.259,22
SALTO DO CÉU	28.617,16	136.277,43	69.652,52	101.371,10	6.059,94	341.978,15
SANTA CARMEM	48.619,31	231.529,47	118.336,63	172.225,13	10.295,57	581.006,11
SANTA CRUZ DO XINGU	41.561,00	197.917,16	101.157,10	147.222,33	8.800,91	496.658,50
SANTA RITA DO TRIVELATO	74.955,21	356.943,36	182.436,71	265.515,30	15.872,43	895.723,01
SANTA TEREZINHA	44.990,03	214.246,49	109.503,16	159.369,04	9.527,04	537.635,76
SANTO AFONSO	22.872,57	108.921,22	55.670,54	81.021,96	4.843,47	273.329,76
SANTO ANTÔNIO DO LESTE	69.048,78	328.816,41	168.060,80	244.592,83	14.621,70	825.140,52
SANTO ANTÔNIO DO LEVERGER	63.920,33	304.394,29	155.578,45	226.426,24	13.535,70	763.855,01
SÃO FÉLIX DO ARAGUAIA	87.023,00	414.411,22	211.809,01	308.263,25	18.427,90	1.039.934,38
SÃO JOSE DO XINGU	66.565,13	316.989,02	162.015,72	235.794,93	14.095,76	795.460,56
SÃO JOSE DO POVO	21.328,39	101.567,70	51.912,09	75.551,98	4.516,48	254.876,64
SÃO JOSE DO RIO CLARO	98.165,42	467.472,41	238.929,03	347.733,26	20.787,40	1.173.087,52
SÃO JOSE DOS QUATRO MARCOS	59.153,28	281.693,15	143.975,71	209.539,81	12.526,23	706.888,18
SÃO PEDRO DA CIPA	17.968,68	85.568,44	43.734,74	63.650,80	3.805,03	214.727,69
SAPEZAL	345.353,77	1.644.605,22	840.571,38	1.223.353,34	73.131,74	4.127.015,45
SERRA NOVA DOURADA	16.866,64	80.320,42	41.052,43	59.747,02	3.571,66	201.558,17
SINOP	518.680,38	2.470.001,86	1.262.438,46	1.837.331,53	109.835,20	6.198.287,43
SORRISO	599.701,19	2.855.830,15	1.459.638,50	2.124.333,13	126.992,08	7.166.495,05
TABAPORÃ	83.425,51	397.279,67	203.052,94	295.519,80	17.666,10	996.944,02
TANGARÁ DA SERRA	313.771,34	1.494.206,90	763.701,55	1.111.478,29	66.443,88	3.749.601,96
TAPURAH	118.422,50	563.938,42	288.233,61	419.490,31	25.077,02	1.415.161,86
TERRA NOVA DO NORTE	49.286,36	234.706,01	119.960,19	174.588,03	10.436,83	588.977,42
TESOURO	30.624,37	145.835,98	74.537,98	108.481,31	6.484,98	365.964,62
TORIXOREÚ	26.403,07	125.733,75	64.263,57	93.528,10	5.591,09	315.519,58
UNIÃO DO SUL	30.784,08	146.596,51	74.926,69	109.047,04	6.518,80	367.873,12
VALE DE SÃO DOMINGOS	23.551,77	112.155,61	57.323,66	83.427,89	4.987,30	281.446,23
VÁRZEA GRANDE	737.863,60	3.513.771,77	1.795.917,93	2.613.748,50	156.249,20	8.817.551,00
VERA	71.714,65	341.511,52	174.549,37	254.036,20	15.186,22	856.997,96
VILA BELA DA SANTÍSSIMA TRINDADE	124.207,45	591.486,89	302.313,86	439.982,46	26.302,04	1.484.292,70
VILA RICA	81.144,43	386.416,98	197.500,93	287.439,50	17.183,06	969.684,90
<b>T O T A L</b>	<b>17.864.173,32</b>	<b>85.070.774,36</b>	<b>43.480.379,10</b>	<b>63.280.606,60</b>	<b>3.782.898,06</b>	<b>213.478.831,44</b>

Laodiceia de Souza Santos  
Analista Administrativo  
CRRE/SGFT/SATE/SEFAZ

Cledson Gonzaga de Freitas  
Coordenadoria  
CRRE/SGFT/SATE/SEFAZ

GOVERNO DO ESTADO DE MATO GROSSO  
SECRETARIA DE ESTADO DE FAZENDA  
SEC. ADJUNTA DO TESOUREO ESTADUAL  
SUPERINTENDÊNCIA DE GESTÃO FINANCEIRA DO TESOUREO  
COORD. DE REGISTRO DA RECEITA ESTADUAL  
VALORES REF. ICMS TRANSFERIDOS AOS MUNICÍPIOS NOVEMBRO/2017

Valor Total de ICMS	2.839.540,50	89.369.988,94	36.091.083,39	52.177.871,06	21.825.333,06	202.303.816,95
Período do Crédito	01/11/2017	03 a 10/11/2017	13 a 17/11/2017	20 a 24/11/2017	27 a 30/11/2017	
Período do Repasse	07/11/2017	14 e 21/11/2017	21/11/2017	28/11/2017	05/12/2017	
MUNICÍPIO	1º Repasse	2º Repasse	3º Repasse	4º Repasse	4º Repasse	TOTAL
ACORIZAL	3.257,95	102.538,59	41.409,05	59.866,28	25.041,33	232.113,20
ÁGUA BOA	20.417,23	642.599,71	259.506,80	375.176,11	156.931,35	1.454.631,20
ALTA FLORESTA	28.093,93	884.211,48	357.079,04	516.238,99	215.936,13	2.001.559,57
ALTO ARAGUAIA	26.302,04	827.814,55	334.303,77	483.312,14	202.163,26	1.873.895,76
ALTO BOA VISTA	8.098,20	254.877,85	102.929,60	148.808,16	62.244,54	576.958,35
ALTO GARÇAS	18.074,02	568.850,70	229.724,08	332.118,41	138.920,86	1.287.688,07
ALTO PARAGUAI	4.418,15	139.054,34	56.155,56	81.185,64	33.958,91	314.772,60
ALTO TAQUARI	32.468,02	1.021.878,80	412.674,47	596.614,82	249.556,31	2.313.192,42
APIACÁS	13.698,03	431.123,51	174.104,47	251.707,62	105.286,06	975.919,69
ARAGUAIANA	4.874,01	153.401,80	61.949,62	89.562,27	37.462,75	347.250,45
ARAGUAZINHA	2.488,09	78.308,67	31.624,09	45.719,82	19.124,01	177.264,68
ARAPUTANGA	14.533,34	457.413,48	184.721,38	267.056,78	111.706,42	1.035.431,40
ARENÁPOLIS	4.218,22	132.761,80	53.614,39	77.511,79	32.422,19	300.528,39
ARIPUANÁ	21.720,30	683.611,60	276.069,00	399.120,54	166.946,99	1.547.468,43
BARÃO DE MELGAÇO	4.668,32	146.927,84	59.335,18	85.782,51	35.881,72	332.595,57
BARRA DO BUGRES	22.361,81	703.802,07	284.222,70	410.908,56	171.877,77	1.593.172,91
BARRA DO GARÇAS	34.146,75	1.074.714,33	434.011,52	627.462,38	262.459,45	2.432.794,43
BOM JESUS DO ARAGUAIA	8.651,60	272.295,16	109.963,40	158.977,10	66.498,08	616.385,34
BRAS NORTE	23.795,58	748.927,66	302.446,17	437.254,73	182.898,04	1.695.322,18
CÁCERES	27.805,06	875.119,87	353.407,50	510.930,93	213.715,84	1.980.979,20
CAMPINÁPOLIS	10.671,08	335.855,10	135.631,37	196.086,00	82.020,26	760.263,81
CAMPO NOVO DO PARECIS	53.240,28	1.675.652,44	676.693,74	978.314,73	409.216,48	3.793.117,67
CAMPO VERDE	47.986,81	1.510.308,13	609.921,26	881.779,93	368.837,22	3.418.833,35
CAMPOS DE JÚLIO	28.082,54	883.853,10	356.934,32	516.029,75	215.848,62	2.000.748,33
CANABRAVA DO NORTE	5.241,91	164.980,57	66.625,58	96.322,44	40.290,44	373.460,94
CANARANA	26.516,94	834.578,07	337.035,14	487.260,96	203.815,00	1.889.206,11
CARLINDA	6.282,91	197.744,51	79.856,94	115.451,37	48.291,82	447.627,55
CASTANHEIRA	6.893,67	216.967,10	87.619,77	126.674,30	52.986,23	491.141,07
CHAPADA DOS GUIMARÃES	9.660,32	304.042,96	122.784,39	177.512,77	74.251,31	688.251,75
CLÁUDIA	7.787,95	245.113,28	98.986,29	143.107,20	59.859,90	554.854,62
COCALINHO	9.908,38	311.850,32	125.937,31	182.071,03	76.157,97	705.925,01
COLÍDER	18.032,47	567.543,22	229.196,06	331.355,05	138.601,56	1.284.728,36
COLNIZA	15.553,21	489.512,50	197.684,22	285.797,51	119.545,42	1.108.092,86
COMODORO	19.444,58	611.986,92	247.144,16	357.303,10	149.455,30	1.385.334,06
CONFRESA	11.646,29	366.548,33	148.026,50	214.005,97	89.515,95	829.743,04
CONQUISTA D'OESTE	8.010,20	252.108,27	101.811,14	147.191,17	61.568,17	570.688,95
COTRIGUAÇU	10.087,95	317.502,08	128.219,71	185.370,76	77.538,21	718.718,71
CUIABÁ	399.021,97	12.558.577,38	5.071.642,83	7.332.213,41	3.066.970,66	28.428.426,25
CURVELÂNDIA	3.849,08	121.143,70	48.922,55	70.728,67	29.584,89	274.228,89
DENISE	4.182,70	131.643,78	53.162,89	76.859,05	32.149,15	297.997,57
DIAMANTINO	40.040,64	1.260.215,15	508.923,98	735.765,38	307.761,20	2.852.706,35
DOM AQUINO	8.366,54	263.323,31	106.340,21	153.738,97	64.307,03	596.076,06
FELIZ NATAL	14.088,55	443.414,56	179.068,08	258.883,64	108.287,70	1.003.742,53
FIGUEIROPOLIS D'OESTE	4.499,08	141.601,39	57.184,16	82.672,71	34.580,93	320.538,27
GAÚCHA DO NORTE	17.103,49	538.304,94	217.388,51	314.284,54	131.461,18	1.218.542,66
GENERAL CARNEIRO	9.289,19	292.362,30	118.067,29	170.693,12	71.398,74	661.810,64
GLÓRIA D'OESTE	3.769,80	118.648,49	47.914,88	69.271,86	28.975,53	268.580,56
GUARANTÁ DO NORTE	17.498,81	550.747,03	222.413,11	321.548,74	134.499,71	1.246.707,40
GUIRATINGA	9.253,78	291.247,86	117.617,23	170.042,46	71.126,58	659.287,91
INDIAÍVAI	3.778,35	118.917,49	48.023,52	69.428,92	29.041,22	269.189,50
IPIRANGA DO NORTE	16.587,83	522.075,35	210.834,36	304.809,03	127.497,70	1.181.804,27
ITANHANGÁ	5.895,57	185.553,55	74.933,75	108.333,78	45.314,63	420.031,28
ITAÚBA	6.339,64	199.530,12	80.578,04	116.493,88	48.727,89	451.669,57
ITUIQUIRA	30.250,53	952.087,09	384.489,86	555.867,56	232.512,26	2.155.207,30
JACIARA	13.788,07	433.957,43	175.248,92	253.362,18	105.978,14	982.334,74
JANGADA	4.411,85	138.855,94	56.075,44	81.069,80	33.910,46	314.323,49
JAURU	8.798,26	276.911,12	111.827,50	161.672,09	67.625,36	626.834,33
JUARA	22.081,18	694.969,63	280.655,81	405.751,82	169.720,77	1.573.179,21
JUÍNA	25.230,37	794.085,42	320.682,63	463.619,69	193.926,16	1.797.544,27
JURUENA	6.160,89	193.904,28	78.306,10	113.209,28	47.353,99	438.934,54
JUSCIMEIRA	8.173,16	257.237,21	103.882,41	150.185,65	62.820,73	582.299,16
LAMBARI D'OESTE	6.535,66	205.699,33	83.069,40	120.095,72	50.234,50	465.634,61
LUCAS DO RIO VERDE	65.226,80	2.052.908,08	829.044,67	1.198.572,66	501.347,54	4.647.100,75
LUCIARA	3.372,95	106.158,14	42.870,79	61.979,48	25.925,22	240.306,58
MARCELÂNDIA	8.869,76	279.161,46	112.736,27	162.985,93	68.174,92	631.928,34
MATUPÁ	17.483,51	550.265,32	222.218,58	321.267,50	134.382,07	1.245.616,98
MIRASSOL D'OESTE	13.279,57	417.953,05	168.785,73	244.018,16	102.069,66	946.106,17
NOBRES	18.910,80	595.187,15	240.359,76	347.494,71	145.352,57	1.347.304,99
NORTEÂNDIA	4.701,82	147.982,40	59.761,06	86.398,21	36.139,26	334.982,75
NOSSA SENHORA DO LIVRAMENTO	5.506,75	173.316,11	69.991,80	101.189,07	42.326,09	392.329,82
NOVA BANDEIRANTES	8.656,71	272.456,03	110.028,36	159.071,02	66.537,37	616.749,49
NOVA BRASILEIROPOLIS	4.538,89	142.854,35	57.690,15	83.404,24	34.886,92	323.374,55
NOVA CANAÃ DO NORTE	12.493,44	393.210,97	158.793,91	229.572,72	96.027,32	890.098,36
NOVA GUARITA	4.355,86	137.093,56	55.363,72	80.040,85	33.480,06	310.334,05
NOVA LACERDA	8.521,63	268.204,70	108.311,51	156.588,92	65.499,13	607.125,89
NOVA MARILÂNDIA	7.196,50	226.498,41	91.468,88	132.239,07	55.313,91	512.716,77
NOVA MARINGÁ	10.382,47	326.771,53	131.963,08	190.782,65	79.801,93	739.701,66
NOVA MONTE VERDE	7.408,96	233.185,07	94.169,22	136.143,02	56.946,88	527.853,15
NOVA MUTUM	66.181,85	2.082.967,78	841.183,54	1.216.122,16	508.688,28	4.715.143,61
NOVA NAZARÉ	8.959,35	281.981,08	113.874,95	164.632,14	68.863,51	638.311,03
NOVA OLÍMPIA	13.827,37	435.194,31	175.748,42	254.084,32	106.280,21	985.134,63
NOVA SANTA HELENA	5.098,17	160.456,67	64.798,65	93.681,19	39.185,64	363.220,32
NOVA UBIRATÁ	20.475,30	644.427,33	260.244,86	376.243,15	157.377,68	1.458.768,32
NOVA XAVANTINA	14.473,17	455.519,73	183.956,61	265.951,13	111.243,94	1.031.144,58
NOVO HORIZONTE DO NORTE	4.120,68	129.691,94	52.374,66	75.719,48	31.672,49	293.579,25
NOVO MUNDO	11.815,73	371.881,04	150.180,05	217.119,43	90.818,27	841.814,52
NOVO SANTO ANTÔNIO	7.823,39	246.228,62	99.436,71	143.758,38	60.132,28	557.379,38
NOVO SÃO JOAQUIM	12.031,47	378.671,37	152.922,25	221.083,90	92.476,56	857.185,55
PARANAÍTA	11.666,56	367.186,43	148.284,19	214.378,52	89.671,78	831.187,48
PARANATINGA	22.016,41	692.931,10	279.832,58	404.561,65	169.222,94	1.568.564,68
PEDRA PRETA	22.947,38	722.231,95	291.665,40	421.668,68	176.378,59	1.634.892,00
PEIXOTO DE AZEVEDO	14.902,16	469.021,75	189.409,25	273.834,16	114.541,31	1.061.708,63

OBS: As divergências entre os valores publicados e creditados decorrem de arredondamentos de cálculos. Conforme disposto na Lei Complementar nº 63/90 art. 5º e 8º.

GOVERNO DO ESTADO DE MATO GROSSO  
SECRETARIA DE ESTADO DE FAZENDA  
SEC. ADJUNTA DO TESOUREO ESTADUAL  
SUPERINTENDÊNCIA DE GESTÃO FINANCEIRA DO TESOUREO  
COORD. DE REGISTRO DA RECEITA ESTADUAL  
VALORES REF. ICMS TRANSFERIDOS AOS MUNICÍPIOS NOVEMBRO/2017

PLANALTO DA SERRA	3.645,00	114.720,68	46.328,68	66.978,65	28.016,31	259.689,32
POCONÉ	10.463,22	329.313,22	132.989,51	192.266,58	80.422,64	745.455,17
PONTAL DO ARAGUAIA	3.525,49	110.959,10	44.809,61	64.782,48	27.097,68	251.174,36
PONTE BRANCA	2.860,98	90.044,73	36.363,57	52.571,81	21.990,11	203.831,20
PONTES E LACERDA	26.299,99	827.750,20	334.277,78	483.274,57	202.147,54	1.873.750,08
PORTO ALEGRE DO NORTE	8.151,84	256.566,05	103.611,36	149.793,80	62.656,82	580.779,87
PORTO DOS GAÚCHOS	8.836,37	278.110,47	112.311,84	162.372,32	67.918,25	629.549,25
PORTO ESPERIDIÃO	9.564,51	301.027,61	121.566,68	175.752,29	73.514,92	681.426,01
PORTO ESTRELA	5.600,20	176.257,28	71.179,56	102.906,24	43.044,36	398.987,64
POXOREÓ	14.075,52	443.004,35	178.902,42	258.644,14	108.187,52	1.002.813,95
PRIMAVERA DO LESTE	83.065,70	2.614.359,95	1.055.780,40	1.526.370,74	638.461,27	5.918.038,06
QUERÊNCIA	37.264,06	1.172.826,49	473.633,03	684.744,29	286.419,74	2.654.887,61
RESERVA DO CABAÇAL	2.869,27	90.305,69	36.468,96	52.724,17	22.053,84	204.421,93
RIBEIRÃO CASCALHEIRA	9.086,05	285.968,77	115.485,33	166.960,32	69.837,36	647.337,83
RIBEIRÃOZINHO	3.713,24	116.868,24	47.195,95	68.232,48	28.400,77	264.550,68
RIO BRANCO	3.227,76	101.588,65	41.025,46	59.311,63	24.809,29	229.962,79
RONDOLÂNDIA	10.495,48	330.328,46	133.399,50	192.859,33	80.670,58	747.753,35
RONDONÓPOLIS	220.073,22	6.926.452,08	2.797.171,21	4.043.947,28	1.691.531,19	15.679.174,98
ROSÁRIO OESTE	8.795,59	276.827,12	111.793,57	161.623,04	67.604,84	626.644,16
SALTO DO CÉU	4.548,75	143.164,47	57.815,39	83.585,30	34.962,66	324.076,57
SANTA CARMEM	7.728,12	243.230,26	98.225,85	142.007,82	59.400,04	550.592,09
SANTA CRUZ DO XINGU	6.606,19	207.919,28	83.965,91	121.391,82	50.776,64	470.659,84
SANTA RITA DO TRIVELATO	11.914,26	374.982,17	151.432,41	218.930,00	91.575,61	848.834,45
SANTA TEREZINHA	7.151,24	225.073,85	90.893,59	131.407,36	54.966,01	509.492,05
SANTO AFONSO	3.635,63	114.425,76	46.209,58	66.806,46	27.944,28	259.021,71
SANTO ANTÔNIO DO LESTE	10.975,42	345.433,77	139.499,62	201.678,43	84.359,50	781.946,74
SANTO ANTÔNIO DO LEVERGER	10.160,25	319.777,44	129.138,59	186.699,21	78.093,88	723.869,37
SÃO FÉLIX DO ARAGUAIA	13.832,45	435.354,28	175.813,02	254.177,72	106.319,27	985.496,74
SÃO JOSE DO XINGU	10.580,64	333.008,67	134.481,87	194.424,14	81.325,12	753.820,44
SÃO JOSE DO POVO	3.390,18	106.700,62	43.089,87	62.296,20	26.057,70	241.534,57
SÃO JOSE DO RIO CLARO	15.603,56	491.097,03	198.324,11	286.722,62	119.932,39	1.111.679,71
SÃO JOSE DOS QUATRO MARCOS	9.402,51	295.929,06	119.507,68	172.775,54	72.269,79	669.884,58
SÃO PEDRO DA CIPA	2.856,15	89.892,80	36.302,22	52.483,11	21.953,01	203.487,29
SAPEZAL	54.894,56	1.727.718,50	697.720,04	1.008.713,04	421.931,70	3.910.977,84
SERRA NOVA DOURADA	2.680,98	84.379,57	34.075,76	49.264,26	20.606,61	191.007,18
SINOP	82.445,12	2.594.828,14	1.047.892,70	1.514.967,27	633.691,34	5.873.824,57
SORRISO	95.323,52	3.000.155,00	1.211.579,47	1.751.613,74	732.677,52	6.791.349,25
TABAPORÃ	13.260,63	417.356,95	168.545,00	243.670,14	101.924,09	944.756,81
TANGARÁ DA SERRA	49.874,48	1.569.719,51	633.913,89	916.466,74	383.346,26	3.553.320,88
TAPURAH	18.823,46	592.438,13	239.249,60	345.889,72	144.681,22	1.341.082,13
TERRA NOVA DO NORTE	7.834,15	246.567,33	99.573,49	143.956,14	60.215,00	558.146,11
TESOURO	4.867,80	153.206,08	61.870,58	89.448,00	37.414,95	346.807,41
TORIXOREÚ	4.196,81	132.007,95	53.342,26	77.118,37	32.257,62	299.003,01
UNIÃO DO SUL	4.893,18	154.005,05	62.193,24	89.914,47	37.610,07	348.616,01
VALE DE SÃO DOMINGOS	3.743,59	117.823,61	47.581,76	68.790,26	28.774,08	266.713,30
VÁRZEA GRANDE	117.284,66	3.691.346,96	1.490.709,72	2.155.160,00	901.475,74	8.355.977,08
VERA	11.399,16	358.770,46	144.885,49	209.464,93	87.616,49	812.136,53
VILA BELA DA SANTÍSSIMA TRINDADE	19.742,98	621.378,81	250.936,97	362.786,48	151.748,92	1.406.594,16
VILA RICA	12.898,04	405.945,30	163.936,53	237.007,54	99.137,21	918.924,62
<b>T O T A L</b>	<b>2.839.540,50</b>	<b>89.369.988,94</b>	<b>36.091.083,39</b>	<b>52.177.871,06</b>	<b>21.825.333,06</b>	<b>202.303.816,95</b>

Laodiceia de Souza Santos  
Analista Administrativo  
CRRE/SGFT/SATE/SEFAZ

Cledson Gonzaga de Freitas  
Coordenadoria  
CRRE/SGFT/SATE/SEFAZ

GOVERNO DO ESTADO DE MATO GROSSO  
SECRETARIA DE ESTADO DE FAZENDA  
SEC. ADJUNTA DO TESOUREO ESTADUAL  
SUPERINTENDÊNCIA DE GESTÃO FINANCEIRA DO TESOUREO  
COORD. DE REGISTRO DA RECEITA ESTADUAL  
VALORES REF. ICMS TRANSFERIDOS AOS MUNICÍPIOS DEZEMBRO/2017

Valor Total de ICMS	28.264.209,20	41.392.679,85	96.915.262,09	50.279.278,78	48.006.416,44	264.857.846,36
Período do Crédito	01/12/2017	04 a 08/12/2017	11 a 15/12/2017	18 a 21/12/2017	22 a 29/12/2017	
Período do Repasse	05/12/2017	12/12/2017	19/12/2017	27/12/2017	03 e 24/01/2018	
MUNICÍPIO	1º Repasse	2º Repasse	3º Repasse	4º Repasse	4º Repasse	TOTAL
ACORIZAL	32.428,96	47.491,87	111.195,76	57.687,94	55.080,15	303.884,68
ÁGUA BOA	203.228,99	297.627,03	696.852,72	361.524,61	345.181,98	1.904.415,33
ALTA FLORESTA	279.641,28	409.532,14	958.863,13	497.454,64	474.957,32	2.620.458,51
ALTO ARAGUAIA	261.805,15	383.411,29	897.704,75	465.725,90	444.672,87	2.453.319,96
ALTO BOA VISTA	80.607,83	118.049,44	276.396,51	143.393,49	136.911,42	755.358,69
ALTO GARÇAS	179.905,08	263.469,37	616.877,27	320.033,64	305.566,60	1.685.851,96
ALTO PARAGUAI	43.977,41	64.404,53	150.794,33	78.231,54	74.695,10	412.102,91
ALTO TAQUARI	323.180,03	473.294,25	1.108.153,34	574.905,84	548.917,37	3.028.450,83
APIACÁS	136.347,39	199.679,53	467.522,13	242.548,75	231.584,39	1.277.682,19
ARAGUAIANA	48.514,95	71.049,71	166.353,11	86.303,38	82.402,05	454.623,20
ARAGUAÍNHA	24.765,95	36.269,51	84.920,06	44.056,21	42.064,66	232.076,39
ARAPUTANGA	144.661,88	211.856,01	496.031,69	257.339,40	245.706,44	1.355.595,42
ARENÁPOLIS	41.987,33	61.490,07	143.970,53	74.691,38	71.314,97	393.454,28
ARIPUANÁ	216.199,44	316.622,13	741.327,13	384.597,77	367.212,12	2.025.958,59
BARÃO DE MELGAÇO	46.467,49	68.051,22	159.332,57	82.661,15	78.924,47	435.436,90
BARRA DO BUGRES	222.584,89	325.973,56	763.222,23	395.956,86	378.057,73	2.085.795,27
BARRA DO GARÇAS	339.889,83	497.765,60	1.165.449,64	604.630,95	577.298,76	3.185.034,78
BOM JESUS DO ARAGUAIA	86.116,24	126.116,46	295.284,33	153.192,41	146.267,39	806.976,83
BRASNORTE	236.856,33	346.873,97	812.157,65	421.344,38	402.297,61	2.219.529,94
CÁCERES	276.765,96	405.321,26	949.003,94	492.339,73	470.083,63	2.593.514,52
CAMPINÁPOLIS	106.217,75	155.554,93	364.210,46	188.951,04	180.409,55	995.343,73
CAMPO NOVO DO PARECIS	529.942,90	776.096,60	1.817.123,37	942.716,87	900.101,59	4.965.981,33
CAMPO VERDE	477.651,00	699.515,59	1.637.819,47	849.694,67	811.284,43	4.475.965,16
CAMPOS DE JÚLIO	279.527,94	409.366,15	958.474,50	497.253,02	474.774,82	2.619.396,43
CANABRAVA DO NORTE	52.176,86	76.412,54	178.909,45	92.817,56	88.621,77	488.938,18
CANARANA	263.944,19	386.543,89	905.039,30	469.531,03	448.306,00	2.473.364,41
CARLINDA	62.538,80	91.587,51	214.439,55	111.250,45	106.221,40	586.037,71
CASTANHEIRA	68.618,15	100.490,66	235.285,06	122.065,02	116.547,10	643.005,99
CHAPADA DOS GUIMARÃES	96.156,82	140.820,79	329.712,51	171.053,63	163.321,19	901.064,94
CLÁUDIA	77.519,68	113.526,88	265.807,55	137.899,97	131.666,24	726.420,32
COCALINHO	98.625,98	144.436,86	338.179,02	175.446,02	167.515,03	924.202,91
COLÍDER	179.491,58	262.863,80	615.459,40	319.298,06	304.864,27	1.661.977,11
COLNIZA	154.813,53	226.723,02	530.840,75	275.398,21	262.948,91	1.450.724,42
COMODORO	193.547,37	283.448,38	663.655,36	344.301,94	328.737,86	1.815.690,91
CONFRESA	115.924,81	169.770,83	397.495,04	206.218,95	196.896,88	1.086.306,51
CONQUISTA D'OESTE	79.731,92	116.766,68	273.393,11	141.835,33	135.423,70	747.150,74
COTRIGUAÇU	100.413,41	147.054,53	344.307,94	178.625,69	170.550,96	940.952,53
CUIABÁ	3.971.783,62	5.816.641,35	13.618.865,05	7.065.416,71	6.746.026,30	37.218.733,03
CURVELÂNDIA	38.312,98	56.109,02	131.371,55	68.155,07	65.074,14	359.022,76
DENISE	41.633,75	60.972,25	142.758,12	74.062,38	70.714,41	390.140,91
DIAMANTINO	398.556,44	583.682,32	1.366.611,80	708.993,14	676.943,28	3.734.786,98
DOM AQUINO	83.278,80	121.961,05	285.555,00	148.144,88	141.448,03	780.387,76
FELIZ NATAL	140.234,57	205.372,26	480.850,89	249.463,66	238.186,72	1.314.108,10
FIGUEIROPOLIS D'OESTE	44.782,94	65.584,22	153.556,42	79.664,50	76.063,29	419.651,37
GAÚCHA DO NORTE	170.244,66	249.321,77	583.752,61	302.848,69	289.158,49	1.595.326,22
GENERAL CARNEIRO	92.462,69	135.410,77	317.045,68	164.482,12	157.046,75	866.448,01
GLÓRIA D'OESTE	37.523,85	54.953,34	128.665,67	66.751,27	63.733,80	351.627,93
GUARANTÁ DO NORTE	174.179,60	255.084,46	597.245,15	309.848,57	295.841,94	1.632.199,72
GUIRATINGA	92.110,23	134.894,60	315.837,15	163.855,14	156.448,11	863.145,23
INDIAÍVAI	37.608,92	55.077,93	128.957,39	66.902,61	63.878,30	352.425,15
IPIRANGA DO NORTE	165.111,88	241.804,86	566.152,79	293.717,97	280.440,52	1.547.228,02
ITANHANGÁ	58.683,28	85.941,14	201.219,34	104.391,85	99.672,84	549.908,45
ITAÚBA	63.103,52	92.414,54	216.375,92	112.255,03	107.180,57	591.329,58
ITIQUIRA	301.107,67	440.969,46	1.032.469,30	535.641,25	511.427,72	2.821.615,40
JACIARA	137.243,65	200.992,09	470.595,31	244.143,11	233.106,68	1.286.080,84
JANGADA	43.914,67	64.312,63	150.579,18	78.119,92	74.588,53	411.514,93
JAURU	87.576,09	128.254,39	300.290,00	155.789,34	148.746,92	820.656,74
JUARA	219.791,54	321.882,72	753.644,09	390.987,76	373.313,26	2.059.619,37
JUÍNA	251.137,96	367.789,28	861.127,96	446.750,00	426.554,77	2.353.359,97
JURUENA	61.324,29	89.808,87	210.275,11	109.089,95	104.158,56	574.656,78
JUSCIMEIRA	81.354,00	119.142,21	278.955,08	144.720,86	138.178,79	762.350,94
LAMBARI D'OESTE	65.054,60	95.271,88	223.065,98	115.725,80	110.494,45	609.612,71
LÚCAS DO RIO VERDE	649.254,32	950.827,11	2.226.230,79	1.154.960,28	1.102.750,59	6.084.023,09
LUCIARA	33.573,64	49.168,29	115.120,79	59.724,24	57.024,42	314.611,38
MARCELÂNDIA	88.287,78	129.296,66	302.730,33	157.055,37	149.955,72	827.325,86
MATUPÁ	174.027,26	254.861,35	596.722,78	309.577,56	295.583,19	1.630.772,14
MIRASSOL D'OESTE	132.182,10	193.579,49	453.239,73	235.139,09	224.509,69	1.238.650,10
NOBRES	188.234,26	275.667,38	645.437,23	334.850,44	319.713,61	1.763.902,92
NORTELÂNDIA	46.801,01	68.539,66	160.476,17	83.254,44	79.540,94	438.562,22
NOSSA SENHORA DO LIVRAMENTO	54.813,06	80.273,24	187.948,74	97.507,11	93.099,32	513.641,47
NOVA BANDEIRANTES	86.167,12	126.190,97	295.458,78	153.282,92	146.353,80	807.453,59
NOVA BRASILIÂNDIA	45.179,21	66.164,54	154.915,17	80.369,42	76.736,34	423.364,68
NOVA CANAÃ DO NORTE	124.357,15	182.119,93	426.408,74	221.219,27	211.219,11	1.165.324,20
NOVA GUARITA	43.357,30	63.496,37	148.668,01	77.128,41	73.641,84	406.291,93
NOVA LACERDA	84.822,59	124.221,92	290.848,52	150.891,13	144.070,14	794.854,30
NOVA MARILÂNDIA	71.632,53	104.905,19	245.621,07	127.427,30	121.666,98	671.253,07
NOVA MARINGÁ	103.344,97	151.347,78	354.360,00	183.840,65	175.530,18	968.423,58
NOVA MONTE VERDE	73.747,26	108.002,19	252.872,27	131.189,20	125.258,82	691.069,74
NOVA MUTUM	658.760,71	964.749,12	2.258.827,27	1.171.871,22	1.118.897,07	6.173.105,39
NOVA NAZARÉ	89.179,52	130.602,60	305.788,00	158.641,68	151.470,33	835.682,13
NOVA OLÍMPIA	137.634,83	201.564,97	471.936,62	244.838,97	233.771,09	1.289.746,48
NOVA SANTA HELENA	50.746,13	74.317,25	174.003,60	90.272,42	86.191,68	475.531,08
NOVA UBIRATÁ	203.806,99	298.473,51	698.834,63	362.552,82	346.163,71	1.909.831,66
NOVA XAVANTINA	144.062,96	210.978,90	493.978,06	256.273,99	244.689,18	1.349.983,09
NOVO HORIZONTE DO NORTE	41.016,46	60.068,23	140.641,49	72.964,28	69.665,95	384.356,41
NOVO MUNDO	117.611,33	172.240,74	403.277,97	209.219,12	199.761,42	1.102.110,58
NOVO SANTO ANTONIO	77.872,42	114.043,46	267.017,05	138.527,46	132.265,36	729.725,75
NOVO SÃO JOAQUIM	119.758,85	175.385,75	410.641,60	213.039,34	203.408,95	1.122.234,49
PARANAÍTA	116.126,61	170.066,38	398.187,01	206.577,95	197.239,64	1.088.197,59
PARANATINGA	219.146,83	320.938,56	751.433,45	389.840,89	372.218,23	2.053.577,96
PEDRA PRETA	228.413,53	334.509,56	783.208,09	406.325,46	387.957,61	2.140.414,25
PEIXOTO DE AZEVEDO	148.333,11	217.232,51	508.620,02	263.870,18	251.941,99	1.389.997,81

OBS: As divergências entre os valores publicados e creditados decorrem de arredondamentos de cálculos. Conforme disposto na Lei Complementar nº 63/90 art. 5º e 8º.

GOVERNO DO ESTADO DE MATO GROSSO  
SECRETARIA DE ESTADO DE FAZENDA  
SEC. ADJUNTA DO TESOUREO ESTADUAL  
SUPERINTENDÊNCIA DE GESTÃO FINANCEIRA DO TESOUREO  
COORD. DE REGISTRO DA RECEITA ESTADUAL  
VALORES REF. ICMS TRANSFERIDOS AOS MUNICÍPIOS DEZEMBRO/2017

PLANALTO DA SERRA	36.281,63	53.134,13	124.406,25	64.541,50	61.623,92	339.987,43
POCONÉ	104.148,81	152.524,99	357.116,27	185.270,59	176.895,48	975.956,14
PONTAL DO ARAGUAIA	35.091,99	51.391,91	120.327,08	62.425,24	59.603,33	328.839,55
PONTE BRANCA	28.477,60	41.705,19	97.646,97	50.658,89	48.368,86	266.857,51
PONTES E LACERDA	261.784,80	383.381,48	897.634,97	465.689,70	444.638,31	2.453.129,26
PORTO ALEGRE DO NORTE	81.141,74	118.831,35	278.227,24	144.343,26	137.818,26	760.361,85
PORTO DOS GAÚCHOS	87.955,39	128.809,88	301.590,60	156.464,09	149.391,17	824.211,13
PORTO ESPERIDIÃO	95.203,18	139.424,21	326.442,58	169.357,20	161.701,45	892.128,62
PORTO ESTRELA	55.743,24	81.635,47	191.138,22	99.161,80	94.679,21	522.357,94
POXOREÓ	140.104,84	205.182,27	480.406,05	249.232,88	237.966,37	1.312.892,41
PRIMAVERA DO LESTE	826.819,13	1.210.869,17	2.835.083,48	1.470.830,80	1.404.342,26	7.747.944,84
QUERÊNCIA	370.918,85	543.207,31	1.271.845,15	659.828,55	630.001,16	3.475.801,02
RESERVA DO CABAÇAL	28.560,14	41.826,06	97.929,96	50.805,70	48.509,04	267.630,90
RIBEIRÃO CASCALHEIRA	90.440,66	132.449,54	310.112,36	160.885,14	153.612,37	847.500,07
RIBEIRÃOZINHO	36.960,82	54.128,79	126.735,12	65.749,71	62.777,51	346.351,95
RIO BRANCO	32.128,49	47.051,89	110.165,52	57.153,46	54.569,85	301.069,21
RONDOLÂNDIA	104.469,89	152.995,21	358.217,22	185.841,77	177.440,84	978.964,93
RONDONÓPOLIS	2.190.564,11	3.208.061,42	7.511.234,22	3.896.800,47	3.720.646,57	20.527.306,79
ROSÁRIO OESTE	87.549,52	128.215,48	300.198,90	155.742,08	148.701,80	820.407,78
SALTO DO CÊU	45.277,28	66.308,18	155.251,47	80.543,89	76.902,92	424.283,74
SANTA CARMEM	76.924,15	112.654,73	263.765,55	136.840,59	130.654,74	720.839,76
SANTA CRUZ DO XINGU	65.756,68	96.300,07	225.473,36	116.974,74	111.686,93	616.191,78
SANTA RITA DO TRIVELATO	118.592,10	173.677,06	406.640,93	210.963,81	201.427,24	1.111.301,14
SANTA TEREZINHA	71.182,00	104.245,39	244.076,24	126.625,85	120.901,76	667.031,24
SANTO AFONSO	36.188,36	52.997,53	124.086,42	64.375,58	61.465,50	339.113,39
SANTO ANTÔNIO DO LESTE	109.247,10	159.991,40	374.597,84	194.339,97	185.554,88	1.023.731,19
SANTO ANTÔNIO DO LEVERGER	101.133,01	148.108,39	346.775,41	179.905,80	171.773,20	947.695,81
SÃO FÉLIX DO ARAGUAIA	137.685,42	201.639,06	472.110,10	244.928,97	233.857,02	1.290.220,57
SÃO JOSE DO XINGU	105.317,53	154.236,58	361.123,71	187.349,64	178.880,55	986.908,01
SÃO JOSE DO POVO	33.745,20	49.419,55	115.709,07	60.029,44	57.315,82	316.219,08
SÃO JOSE DO RIO CLARO	155.314,66	227.456,92	532.559,06	276.289,66	263.800,06	1.455.420,36
SÃO JOSE DOS QUATRO MARCOS	93.590,71	137.062,75	320.913,57	166.488,77	158.962,69	877.018,49
SÃO PEDRO DA CIPA	28.429,55	41.634,83	97.482,22	50.573,41	48.287,25	266.407,26
SAPEZAL	546.409,35	800.211,57	1.873.585,23	972.009,07	928.069,64	5.120.284,86
SERRA NOVA DOURADA	26.685,94	39.081,31	91.503,51	47.471,68	45.325,74	250.068,18
SINOP	820.641,99	1.201.822,80	2.813.902,65	1.459.842,27	1.393.850,46	7.690.060,17
SORRISO	948.830,92	1.389.554,33	3.253.450,19	1.687.877,90	1.611.577,80	8.891.291,14
TABAPORÃ	131.993,57	193.303,40	452.593,30	234.803,73	224.189,48	1.236.883,48
TANGARÁ DA SERRA	496.440,48	727.032,62	1.702.246,80	883.119,33	843.198,14	4.652.037,37
TAPURAH	187.364,86	274.394,14	642.456,12	333.303,85	318.236,93	1.755.755,90
TERRA NOVA DO NORTE	77.979,54	114.200,33	267.384,36	138.718,02	132.447,30	730.729,55
TESOURO	48.453,05	70.959,06	166.140,86	86.193,26	82.296,92	454.043,15
TORIXOREÚ	41.774,22	61.177,97	143.239,79	74.312,27	70.953,00	391.457,25
UNIÃO DO SUL	48.705,73	71.329,11	167.007,29	86.642,76	82.726,10	456.410,99
VALE DE SÃO DOMINGOS	37.262,97	54.571,28	127.771,14	66.287,20	63.290,70	349.183,29
VÁRZEA GRANDE	1.167.427,72	1.709.687,39	4.002.997,68	2.076.740,36	1.982.861,83	10.939.714,98
VERA	113.464,97	166.168,43	389.060,50	201.843,15	192.718,88	1.063.255,93
VILA BELA DA SANTÍSSIMA TRINDADE	196.517,65	287.798,34	673.840,19	349.585,79	333.782,85	1.841.524,82
VILA RICA	128.384,52	188.017,97	440.218,19	228.383,57	218.059,55	1.203.063,80
T O T A L	28.264.209,20	41.392.679,85	96.915.262,09	50.279.278,78	48.006.416,44	264.857.846,36

Laodiceia de Souza Santos  
Analista Administrativo  
CRRE/SGFT/SATE/SEFAZ

Cledson Gonzaga de Freitas  
Coordenadoria  
CRRE/SGFT/SATE/SEFAZ

**FIP718 - Relatório de Acompanhamento de IPVA Cota Parte Município**

Nome do Município	Janeiro	Fevereiro	Março	Abril	Maiο	Junho	Julho	Agosto
Acorizal	14.807,41	17.355,16	23.439,14	25.766,40	27.574,82	17.704,42	17.260,96	14.871,15
Água Boa	215.009,21	257.953,98	362.344,20	368.500,61	427.863,27	357.142,82	237.711,34	184.691,38
Alta Floresta	414.440,84	538.278,08	744.679,93	664.388,75	747.510,92	667.168,33	456.932,08	411.618,72
Alto Araguaia	66.446,93	96.872,65	143.358,00	140.047,64	134.007,51	127.129,16	99.159,01	74.385,12
Alto Boa Vista	18.411,24	16.462,03	27.155,31	21.125,93	24.575,15	21.588,52	21.190,77	9.863,60
Alto Garças	71.449,80	124.066,16	167.972,39	154.634,38	186.210,87	136.747,77	91.621,10	79.094,72
Alto Paraguai	13.058,50	19.604,35	23.942,14	18.658,58	22.072,20	25.503,06	22.342,92	14.894,69
Alto Taquari	44.613,28	76.120,95	117.174,93	107.503,74	91.425,11	79.626,92	77.046,84	57.091,04
Apiacás	19.376,14	29.588,94	62.873,84	62.689,50	61.914,94	53.059,18	35.858,59	32.888,19
Araguiana	6.952,95	9.010,39	9.358,91	6.563,05	8.581,51	9.053,19	6.710,89	5.551,26
Araguainha	2.583,67	2.143,72	3.434,82	2.453,89	2.287,93	3.255,64	4.155,18	1.308,21
Araputanga	107.164,40	117.422,11	180.140,49	143.045,02	155.193,43	145.653,31	99.761,66	88.113,12
Arenópolis	49.650,23	82.018,07	92.726,02	102.606,15	121.489,05	97.138,30	74.544,26	55.127,34
Aripuanã	83.672,37	93.204,55	164.917,44	130.065,39	151.065,26	144.357,44	107.209,07	83.089,92
Barão de Melgaço	6.691,11	12.473,57	14.545,84	11.531,94	14.533,97	12.419,19	9.314,76	7.026,12
Barra do Bugres	211.183,88	260.292,49	293.712,34	263.300,92	294.191,64	239.287,25	172.671,46	125.783,38
Barra do Garças	426.923,99	529.524,72	725.466,71	662.703,66	710.186,53	640.545,74	518.626,14	400.050,11
Bom Jesus do Araguaia	14.715,83	18.196,93	29.569,73	25.357,80	28.546,87	36.100,42	19.970,63	25.699,46
Brasnorte	80.247,83	105.621,40	131.312,68	122.036,37	129.510,65	114.359,84	84.705,24	70.701,70
Cáceres	439.871,78	649.981,64	790.762,85	686.639,68	779.571,69	604.881,81	539.115,04	406.416,48
Campinápolis	38.366,34	36.483,92	48.504,54	45.791,48	49.253,37	51.234,58	38.478,30	33.481,89
Campo Novo do Parecis	361.439,97	418.851,39	633.295,79	607.950,15	675.417,76	493.817,24	315.269,57	272.621,51
Campo Verde	361.533,49	459.748,20	688.107,85	622.498,74	611.350,13	563.818,71	357.883,76	285.515,22
Campos de Júlio	34.391,52	63.070,51	118.620,75	106.604,59	107.866,87	82.509,71	45.219,54	29.904,85
Canabrava do Norte	10.605,51	12.927,76	19.036,12	12.919,65	20.857,07	18.380,14	11.102,06	11.307,92
Canarana	145.897,98	201.697,53	293.549,38	291.436,68	308.866,24	271.938,16	193.766,90	136.738,72
Carlinda	34.966,42	40.193,68	64.367,71	51.822,29	54.552,63	55.086,89	36.462,79	29.895,51
Castanheira	39.976,85	65.422,15	75.366,19	57.441,90	67.184,54	62.411,45	32.416,88	35.110,38
Chapada dos Guimarães	97.970,45	133.613,86	180.707,72	164.420,52	184.043,65	157.268,38	110.123,49	88.284,57
Cláudia	53.685,62	70.568,69	113.217,86	114.765,00	146.814,68	134.871,47	86.562,31	55.330,13
Cocalinho	11.491,05	5.981,03	4.436,73	4.418,38	7.978,82	6.919,78	4.119,63	3.971,03
Colider	221.786,62	329.268,38	392.065,05	390.719,16	473.426,90	401.711,97	310.658,88	256.710,60
Colniza	67.730,01	88.070,18	100.830,05	109.777,54	121.744,30	127.313,48	95.539,43	86.631,72
Comodoro	80.679,17	119.406,58	144.314,56	130.501,68	167.594,03	144.328,56	106.694,33	103.024,60
Confresa	87.512,15	114.248,08	157.764,59	154.367,48	171.046,45	161.926,94	134.112,94	97.022,09
Conquista D'Oeste	20.444,15	16.560,34	30.683,73	18.060,94	15.501,86	19.430,62	14.483,63	20.072,35
Cotriguaçu	32.446,90	44.376,91	73.593,32	67.721,88	65.213,50	56.220,75	43.309,61	37.285,17
Cuiabá	7.332.177,19	8.793.671,00	12.357.939,85	11.284.334,17	12.102.938,62	10.560.492,23	7.809.076,41	5.780.924,93
Curvelândia	29.988,29	26.193,40	36.099,01	26.369,84	33.307,64	28.426,91	20.810,43	23.062,90
Denise	26.456,32	40.961,44	51.502,36	38.810,24	56.007,77	44.807,70	32.719,23	32.293,83
Diamantino	135.433,35	184.038,03	325.984,49	286.028,16	318.684,48	273.159,27	161.081,74	127.087,00
Dom Aquino	35.326,23	56.157,82	61.070,27	64.662,84	60.056,99	57.873,29	44.894,94	34.405,62
Feliz Natal	38.827,82	71.851,55	98.891,60	102.367,55	115.861,90	83.856,33	62.440,00	44.122,09
Figueirópolis D'Oeste	23.729,78	31.733,72	46.745,11	27.138,18	37.468,40	28.151,00	16.664,76	16.381,21
Gaúcha do Norte	34.417,79	43.392,48	85.470,83	74.602,70	68.594,18	55.461,62	40.372,54	19.764,26
General Carneiro	7.964,10	12.725,21	16.753,15	14.657,05	17.799,13	14.603,24	14.461,46	9.533,93
Glória D'Oeste	14.441,64	18.092,82	38.799,60	29.485,81	30.692,26	24.269,61	16.962,58	14.587,88
Guarantã do Norte	173.682,15	268.611,23	378.341,71	316.277,29	396.820,26	339.785,60	242.475,00	205.729,92
Guiratinga	63.264,68	85.734,16	138.048,22	106.085,06	120.334,54	106.437,61	61.401,04	58.856,57

Indiavaí	11.472,43	7.834,27	17.669,39	12.177,06	10.583,82	14.070,46	9.122,23	5.800,28
Ipiranga do Norte	39.375,58	78.255,69	130.257,02	109.329,64	123.370,49	80.305,31	50.744,72	34.456,22
Itanhanga	30.902,28	32.820,67	77.266,66	66.410,85	71.961,92	64.635,15	42.701,44	21.838,68
Itaúba	31.263,62	32.820,50	47.769,41	36.064,53	53.874,37	41.756,23	29.226,26	26.858,54
Itiquira	73.003,39	66.563,55	107.252,54	87.297,08	98.095,81	97.268,29	66.734,38	55.360,23
Jaciara	291.383,19	313.256,27	632.121,48	718.725,05	739.475,40	356.940,63	247.421,12	187.530,09
Jangada	25.091,10	25.978,04	51.648,54	33.743,00	35.239,40	33.699,17	28.287,34	20.193,99
Jauru	53.309,02	70.023,75	85.780,02	88.657,32	80.889,44	77.387,22	56.725,98	48.975,61
Juara	214.937,43	292.359,46	389.884,24	392.768,92	411.153,27	326.571,36	242.841,92	183.253,56
Juína	267.480,83	389.204,74	514.638,29	456.703,52	521.470,19	494.911,33	286.121,92	252.977,77
Juruena	32.664,24	49.898,85	70.630,27	70.167,39	83.796,46	60.720,62	46.779,05	37.405,04
Juscimeira	47.797,81	56.976,92	79.683,08	66.275,43	73.327,73	63.098,84	51.975,89	45.047,23
Lambari D'Oeste	23.180,51	47.270,05	41.049,77	43.196,31	48.527,06	40.781,13	23.526,47	18.686,52
Lucas do Rio Verde	560.140,45	914.706,31	1.362.974,41	1.245.752,80	1.370.162,30	1.079.981,75	755.377,56	479.651,56
Luciara	2.879,07	8.302,99	4.787,86	5.317,18	6.708,31	2.155,01	2.459,72	4.489,93
Marcelândia	39.214,43	54.705,63	106.068,24	105.351,79	116.795,77	110.143,34	87.938,19	71.691,71
Matupá	115.802,47	182.638,39	242.234,44	210.624,72	215.754,37	217.166,43	138.286,31	113.016,65
Mirassol D' Oeste	202.738,47	293.617,00	407.358,44	314.587,83	386.936,82	330.839,01	192.580,62	155.387,37
Nobres	83.750,27	144.773,48	169.687,39	129.368,99	144.012,03	149.535,58	98.110,40	79.532,52
Nortelândia	21.878,50	38.762,18	46.416,91	45.365,82	46.813,99	36.189,39	29.608,77	20.484,67
Nossa Senhora do Livramento	24.933,25	35.345,29	43.861,03	35.674,72	49.368,43	43.802,26	31.852,59	25.652,46
Nova Bandeirantes	50.342,59	55.283,62	74.788,30	68.520,97	79.075,94	69.200,30	41.768,96	40.982,11
Nova Brasilândia	21.622,17	24.683,19	30.038,12	25.961,30	30.351,67	20.958,80	20.703,86	15.903,17
Nova Canaã do Norte	73.366,14	80.392,40	125.525,38	103.693,13	131.508,69	98.948,60	98.756,59	75.762,58
Nova Guarita	27.084,24	44.764,23	50.441,38	49.183,34	44.317,94	47.088,03	33.465,99	37.015,23
Nova Lacerda	21.802,09	27.718,96	44.410,45	34.764,53	38.471,93	40.398,82	22.384,49	21.043,65
Nova Marilândia	17.702,20	20.224,94	56.099,29	31.448,79	35.052,19	27.035,35	28.852,90	19.782,32
Nova Maringá	13.619,20	30.134,45	50.656,23	42.329,59	57.588,90	45.261,91	26.633,44	21.893,92
Nova Monte Verde	43.688,99	44.853,39	76.270,79	62.456,65	75.490,00	56.336,23	44.854,50	38.635,71
Nova Mutum	357.292,04	539.947,72	813.600,22	766.579,34	819.190,75	684.029,29	454.387,44	326.076,85
Nova Nazaré	3.128,47	5.958,69	8.733,56	4.503,38	4.420,53	9.000,17	3.659,05	1.709,22
Nova Olímpia	65.502,36	83.925,09	149.032,08	115.984,51	124.466,22	111.137,89	81.513,06	74.828,67
Nova Santa Helena	21.484,92	19.521,10	31.833,77	27.730,70	28.689,53	37.394,73	27.439,84	19.393,28
Nova Uiratã	45.439,02	64.830,39	137.936,11	89.988,10	95.388,24	64.483,03	51.039,59	43.708,67
Nova Xavantina	84.473,81	135.652,47	166.620,58	161.073,55	191.589,50	166.586,87	137.206,71	88.237,74
Novo Horizonte do Norte	11.495,24	13.458,01	19.767,81	17.603,53	15.564,60	13.627,01	11.465,50	8.713,26
Novo Mundo	34.303,81	36.604,81	56.902,42	45.866,60	69.240,17	58.763,67	42.631,41	29.644,94
Novo Santo Antônio	975,65	2.733,47	3.334,43	2.720,31	2.046,55	4.936,09	1.274,60	2.300,13
Novo São Joaquim	31.889,72	47.617,60	45.130,32	49.969,81	48.897,31	36.285,28	24.883,09	16.880,09
Paranaíta	65.493,89	124.652,47	144.414,99	116.946,18	142.485,91	131.324,18	77.988,43	63.121,31
Paranatinga	109.975,44	139.957,06	191.169,55	196.793,14	202.840,01	202.710,83	136.504,46	101.566,33
Pedra Preta	116.320,77	131.001,78	177.980,14	185.682,07	166.230,10	167.731,03	99.460,80	82.454,89
Peixoto de Azevedo	104.729,89	128.195,63	206.211,72	203.658,02	228.215,29	205.470,32	170.988,98	141.208,94
Planalto da Serra	11.917,43	10.371,08	13.253,48	10.616,19	11.706,93	8.095,19	5.903,73	8.358,96
Poconé	103.341,18	162.282,03	220.488,66	182.819,42	195.412,28	169.291,17	116.418,55	99.275,67
Pontal do Araguaia	17.123,93	31.509,41	43.002,70	23.549,80	33.655,14	29.538,30	28.140,03	19.814,37
Ponte Branca	1.713,03	790,36	3.848,55	5.656,88	2.474,39	7.472,59	1.436,94	3.024,13
Pontes e Lacerda	266.102,82	346.035,72	508.538,85	414.774,25	486.701,56	429.910,59	313.114,34	270.197,10
Porto Alegre do Norte	22.458,46	28.316,94	49.703,90	38.723,27	49.251,01	49.810,64	30.604,88	27.404,46
Porto dos Gaúchos	34.473,39	45.734,59	66.521,02	59.145,76	53.728,65	48.372,20	42.679,98	17.899,07
Porto Esperidião	36.108,53	50.998,57	81.717,10	57.029,35	69.910,96	58.523,52	45.462,63	37.017,92

Porto Estrela	10.043,55	13.627,03	17.597,80	9.634,28	13.032,12	15.345,69	14.624,12	6.729,51
Poxoréo	56.856,49	80.787,51	107.663,68	86.217,39	96.851,22	75.546,39	60.542,07	51.989,98
Primavera do Leste	794.290,62	1.135.549,96	1.594.873,99	1.502.061,17	1.737.898,43	1.430.294,92	814.189,23	636.710,48
Querência	121.504,49	174.501,81	246.425,89	207.421,29	229.786,88	175.199,91	105.651,86	78.947,28
Reserva do Cabaçal	6.525,14	9.613,10	15.548,66	7.321,43	8.802,39	10.174,70	7.442,75	7.912,72
Ribeirão Cascalheira	32.068,16	38.448,31	54.812,94	64.454,31	70.403,24	47.163,07	55.525,78	46.144,44
Ribeirãozinho	7.617,51	6.546,27	9.211,31	8.862,87	8.978,95	10.055,23	4.913,67	7.405,38
Rio Branco	24.391,35	45.095,08	50.892,14	41.422,06	41.855,98	45.116,20	20.915,86	22.706,38
Rondolândia	1.798,56	1.843,46	4.896,77	5.947,40	5.426,75	8.155,38	3.269,60	3.327,54
Rondonópolis	2.255.503,34	3.309.576,68	4.212.049,17	3.675.534,42	3.901.840,56	3.356.950,05	2.258.052,13	1.710.325,89
Rosário Oeste	57.602,82	52.993,66	77.892,29	75.525,87	80.597,78	66.469,61	52.814,55	40.521,87
Salto do Céu	21.212,56	24.248,83	34.159,21	27.570,45	32.723,25	23.895,97	20.762,42	18.523,74
Santa Carmem	24.074,79	46.223,34	74.345,78	73.602,03	64.943,98	59.521,89	29.439,10	28.803,22
Santa Cruz do Xingu	3.780,81	5.393,69	10.087,86	6.972,77	9.182,07	5.565,00	4.829,63	3.165,06
Santa Rita do Trivelato	9.572,27	28.342,47	42.900,22	35.524,21	43.430,15	29.539,78	9.688,51	13.103,12
Santa Terezinha	4.223,17	4.949,69	7.348,87	8.977,55	9.889,27	6.521,68	5.977,71	9.113,56
Santo Afonso	10.149,15	12.112,99	17.282,32	17.809,09	16.086,47	12.218,90	11.388,32	10.502,67
Santo Antônio do Leste	16.601,62	28.946,70	22.822,00	27.154,81	28.175,20	36.759,76	16.754,10	15.052,46
Santo Antônio do Leverger	47.883,33	70.882,07	83.295,73	88.555,51	85.053,58	72.461,03	54.985,18	45.926,45
São Félix do Araguaia	22.454,00	26.174,75	36.791,52	22.363,49	42.377,20	28.179,91	20.416,82	18.406,70
São José do Povo	7.769,32	14.117,60	14.615,70	10.694,20	13.789,82	13.400,82	7.750,89	5.647,87
São José do Rio Claro	63.816,90	105.757,79	137.667,16	143.740,51	150.541,87	145.147,17	87.468,37	77.927,85
São José do Xingu	7.504,71	11.859,70	11.505,17	15.876,95	30.135,68	12.987,54	7.143,55	11.062,14
São José dos Quatro Marcos	120.575,98	164.048,05	217.170,43	173.511,28	209.214,95	163.452,06	126.882,84	107.853,13
São Pedro da Cipa	12.375,35	11.756,40	16.265,63	14.782,23	16.104,40	12.793,32	16.203,32	12.559,37
Sapezal	267.101,63	317.565,43	371.251,70	338.393,31	339.274,02	299.736,93	185.521,69	159.494,64
Serra Nova Dourada	1.132,86	1.435,37	3.728,06	2.388,30	3.652,30	3.469,08	2.735,17	972,65
Sinop	1.337.151,72	1.931.898,06	2.835.560,37	2.566.365,28	2.842.533,81	2.583.806,77	1.720.729,45	1.250.838,16
Sorriso	941.140,17	1.652.082,96	2.223.931,15	1.995.903,88	2.035.433,62	1.710.145,27	920.468,35	687.581,38
Tabaporã	35.349,98	46.712,56	75.849,75	70.518,47	74.469,24	56.098,52	59.955,01	35.286,42
Tangará da Serra	769.268,34	1.135.242,47	1.577.058,87	1.409.641,09	1.464.439,14	1.264.735,47	879.162,05	660.239,30
Tapurah	68.411,30	129.703,70	223.537,45	183.005,43	201.206,31	150.242,69	99.873,62	75.716,07
Terra Nova do Norte	65.189,52	93.819,45	128.164,77	120.214,53	129.411,32	99.527,26	87.000,95	60.037,61
Tesouro	3.568,55	14.640,16	10.023,61	17.301,44	14.567,97	6.284,08	4.731,81	3.998,76
Torixoréu	21.090,39	29.910,99	42.465,08	28.128,80	41.943,36	29.348,38	20.795,11	16.993,11
União do Sul	9.390,85	21.863,40	32.310,32	27.972,57	43.652,59	36.465,37	16.342,11	12.639,24
Vale de São Domingos	9.499,49	14.614,40	30.309,06	9.161,93	13.594,39	13.933,28	9.975,61	12.152,86
Várzea Grande	1.888.917,16	2.224.005,54	2.952.203,54	2.719.023,15	3.049.604,25	2.655.974,75	2.124.720,82	1.627.701,03
Vera	56.655,92	91.898,49	160.001,35	104.049,90	133.304,13	109.371,84	73.297,85	54.776,80
Vila Bela da Santíssima Trindade	45.160,44	55.702,73	75.488,33	64.098,93	70.336,10	58.917,63	41.669,29	45.405,02
Vila Rica	73.635,64	100.585,04	126.687,37	104.893,00	124.799,73	106.135,05	94.547,27	72.813,52
<b>TOTAL GERAL</b>	<b>25.264.934,64</b>	<b>33.809.185,83</b>	<b>47.146.700,20</b>	<b>42.623.586,34</b>	<b>46.477.217,03</b>	<b>39.828.025,04</b>	<b>28.054.678,31</b>	<b>21.507.084,81</b>
<b>Relatório NEX =</b>	25.264.934,64	33.809.185,83	47.146.700,20	42.623.586,34	46.477.217,03	39.828.025,04	28.054.678,31	21.507.084,81
718 - DAF =	0,00	0,00	0,00	0,00	0,00	0,00	0,00	0,00
<b>Valor de ARR =</b>								
ARR - 718 =	24.645.726,18	34.442.667,89	48.009.291,67	41.744.582,93	46.481.884,94	39.838.701,95	28.057.410,60	21.510.601,93
ARR - DAF =	-619.208,46	633.482,06	862.591,47	-879.003,41	4.667,91	10.676,91	2.732,29	3.517,12

Setembro	Outubro	Novembro	Dezembro	Valor Repassado	Troca de Tributo	Processo Restituição
10.251,89	6.613,61	4.804,99	2.030,96	<b>182.480,91</b>	0,00	0,00
99.358,95	74.529,42	78.109,60	56.503,36	<b>2.719.718,14</b>	0,00	0,00
271.837,78	187.767,23	198.896,97	155.314,76	<b>5.458.834,39</b>	0,00	0,00
54.745,30	40.538,03	30.106,92	20.209,61	<b>1.027.005,88</b>	0,00	0,00
11.152,36	7.358,21	6.359,34	5.452,15	<b>190.694,61</b>	0,00	0,00
53.363,27	37.696,69	39.115,18	39.695,14	<b>1.181.667,47</b>	0,00	0,00
13.216,31	9.717,40	6.857,80	3.832,53	<b>193.700,48</b>	0,00	0,00
33.359,06	24.392,57	18.449,87	20.989,68	<b>747.793,99</b>	0,00	0,00
20.076,05	17.303,05	16.706,89	13.723,70	<b>426.059,01</b>	0,00	0,00
4.843,24	2.544,90	2.581,02	2.763,98	<b>74.515,29</b>	0,00	0,00
675,18	159,84	1.237,63	0,00	<b>23.695,71</b>	0,00	0,00
54.510,95	42.157,09	44.021,50	21.522,63	<b>1.198.705,71</b>	0,00	0,00
39.623,32	34.107,02	19.639,52	19.816,36	<b>788.485,64</b>	0,00	0,00
47.195,72	50.742,68	39.185,76	34.814,28	<b>1.129.519,88</b>	0,00	0,00
6.766,88	2.709,25	5.407,18	4.338,15	<b>107.757,96</b>	0,00	0,00
91.501,09	65.217,95	62.620,78	43.730,16	<b>2.123.493,34</b>	0,00	0,00
277.099,34	192.795,77	191.105,35	140.610,97	<b>5.415.639,03</b>	0,00	0,00
12.534,38	10.270,24	8.287,67	6.273,55	<b>235.523,51</b>	0,00	0,00
32.244,66	37.166,94	37.286,07	26.281,94	<b>971.475,32</b>	0,00	0,00
283.473,86	244.329,58	206.516,53	139.139,34	<b>5.770.700,28</b>	0,00	248,68
26.305,61	22.701,80	9.944,86	5.019,52	<b>405.566,21</b>	0,00	0,00
173.300,24	115.329,32	117.515,52	94.358,24	<b>4.279.166,70</b>	0,00	0,00
171.394,79	152.067,55	149.398,85	101.063,92	<b>4.524.381,21</b>	1.960,36	0,00
21.349,07	14.287,76	17.621,80	11.942,58	<b>653.389,55</b>	0,00	0,00
9.585,76	8.894,41	5.701,43	3.990,53	<b>145.308,36</b>	0,00	0,00
102.758,73	65.541,22	67.708,96	42.112,50	<b>2.122.013,00</b>	0,00	0,00
23.106,98	18.708,85	10.513,50	7.450,72	<b>427.127,97</b>	0,00	0,00
17.658,68	26.887,44	11.509,88	9.002,02	<b>500.388,36</b>	0,00	0,00
51.318,54	42.541,73	39.693,92	24.102,69	<b>1.274.089,52</b>	0,00	0,00
28.033,11	29.329,41	23.252,99	13.047,51	<b>869.478,78</b>	0,00	0,00
2.288,63	2.254,31	769,58	1.510,37	<b>56.139,34</b>	0,00	0,00
187.883,05	126.453,85	121.419,97	71.119,25	<b>3.283.223,68</b>	0,00	0,00
58.637,49	44.680,11	39.228,17	27.614,10	<b>967.796,58</b>	0,00	0,00
70.730,44	69.469,80	50.785,00	46.057,47	<b>1.233.586,22</b>	0,00	0,00
67.196,79	57.852,73	55.615,04	40.176,98	<b>1.298.842,26</b>	0,00	0,00
9.897,05	6.905,44	4.278,86	3.991,44	<b>180.310,41</b>	0,00	0,00
19.990,21	23.414,26	12.555,78	12.255,89	<b>488.384,18</b>	0,00	0,00
4.149.899,79	2.932.524,43	2.825.288,68	1.863.071,67	<b>87.792.338,97</b>	291,41	3.391,31
14.092,68	13.986,21	9.712,54	4.019,29	<b>266.069,14</b>	0,00	0,00
16.711,13	24.845,29	13.572,76	15.391,61	<b>394.079,68</b>	0,00	0,00
88.440,69	62.140,31	47.236,16	41.770,69	<b>2.051.084,37</b>	0,00	0,00
23.319,38	23.818,37	15.226,68	10.306,87	<b>487.119,30</b>	0,00	0,00
30.830,34	29.113,87	21.745,85	15.306,92	<b>715.215,82</b>	0,00	0,00
9.409,94	7.295,68	6.389,48	3.730,35	<b>254.837,61</b>	0,00	0,00
13.433,84	11.904,60	14.319,59	8.597,90	<b>470.332,33</b>	0,00	0,00
6.590,49	1.578,65	6.627,19	1.475,69	<b>124.769,29</b>	0,00	0,00
6.825,28	7.350,28	6.328,88	2.120,32	<b>209.956,96</b>	0,00	0,00
151.365,69	135.660,55	108.170,59	67.969,48	<b>2.784.889,47</b>	0,00	0,00
42.118,25	29.725,10	26.286,44	17.815,06	<b>856.106,73</b>	0,00	101,30

3.137,21	3.548,54	1.717,72	555,65	<b>97.689,06</b>	0,00	0,00
25.803,10	23.090,32	15.800,67	12.722,49	<b>723.511,25</b>	0,00	0,00
20.042,00	14.822,37	19.911,29	12.406,00	<b>475.719,31</b>	0,00	0,00
27.551,52	26.458,56	13.515,09	6.885,65	<b>374.044,28</b>	0,00	0,00
35.956,72	36.884,71	24.856,45	23.060,10	<b>772.333,25</b>	0,00	0,00
149.149,79	116.125,31	100.693,22	56.590,06	<b>3.909.411,61</b>	0,00	0,00
13.503,22	14.703,00	10.951,62	6.478,04	<b>299.516,46</b>	0,00	0,00
34.282,71	36.001,30	21.372,55	9.116,27	<b>662.521,19</b>	0,00	0,00
114.872,07	89.872,27	96.515,55	67.714,38	<b>2.822.744,43</b>	0,00	0,00
190.171,79	139.167,29	110.073,69	76.466,84	<b>3.699.388,20</b>	0,00	0,00
22.609,78	21.654,77	14.686,24	9.211,53	<b>520.224,24</b>	0,00	0,00
28.174,62	24.248,16	24.695,43	13.163,21	<b>574.464,35</b>	0,00	0,00
17.776,88	11.756,95	10.064,11	7.307,50	<b>333.123,26</b>	0,00	0,00
329.212,56	257.310,06	251.167,66	179.377,56	<b>8.785.814,98</b>	0,00	0,00
2.374,69	618,23	2.217,33	978,39	<b>43.288,71</b>	0,00	0,00
35.528,73	38.068,40	28.870,53	14.081,49	<b>808.458,25</b>	0,00	0,00
89.076,73	72.935,08	51.748,72	42.134,13	<b>1.691.418,44</b>	0,00	0,00
107.004,63	83.226,29	65.780,59	47.765,78	<b>2.587.822,85</b>	0,00	0,00
67.103,55	51.353,67	36.110,89	20.527,53	<b>1.173.866,30</b>	0,00	0,00
16.561,04	8.632,91	13.521,48	6.362,69	<b>330.598,35</b>	0,00	0,00
16.083,65	11.351,33	9.322,40	8.254,64	<b>335.502,05</b>	0,00	0,00
33.013,04	24.521,58	22.211,05	15.307,04	<b>575.015,50</b>	0,00	0,00
9.428,32	8.279,32	8.480,81	6.547,97	<b>222.958,70</b>	0,00	0,00
59.106,58	45.172,10	35.005,16	22.944,82	<b>950.182,17</b>	0,00	0,00
13.477,84	17.967,02	9.014,04	5.034,93	<b>378.854,21</b>	0,00	0,00
14.511,77	14.193,48	8.741,64	7.985,25	<b>296.427,06</b>	0,00	0,00
10.811,43	7.822,80	6.992,36	3.809,41	<b>265.633,98</b>	0,00	0,00
16.859,46	13.285,43	11.702,94	13.241,28	<b>343.206,75</b>	0,00	0,00
31.822,37	10.564,83	15.974,92	10.991,70	<b>511.940,08</b>	0,00	0,00
201.114,05	136.894,07	163.359,64	115.689,36	<b>5.378.160,77</b>	0,00	0,00
824,37	1.256,52	900,04	2.123,80	<b>46.217,80</b>	0,00	0,00
42.708,82	39.367,24	34.544,48	27.509,75	<b>950.520,17</b>	0,00	0,00
14.900,67	16.021,33	8.065,39	4.516,11	<b>256.991,37</b>	0,00	0,00
26.900,62	28.487,25	18.871,25	15.456,05	<b>682.528,32</b>	0,00	0,00
71.832,65	52.700,82	50.035,87	29.945,51	<b>1.335.956,08</b>	0,00	0,00
6.217,63	3.558,26	4.489,57	2.566,59	<b>128.527,01</b>	0,00	0,00
23.663,15	15.783,90	17.541,06	10.180,20	<b>441.126,14</b>	0,00	0,00
1.532,36	547,97	1.136,89	820,06	<b>24.358,51</b>	0,00	0,00
16.329,04	8.231,98	9.521,28	6.138,76	<b>341.774,28</b>	0,00	0,00
50.299,73	27.661,86	37.449,10	32.041,92	<b>1.013.879,97</b>	0,00	0,00
79.760,78	59.516,26	54.929,08	38.986,24	<b>1.514.709,18</b>	0,00	0,00
54.831,63	53.521,44	46.823,72	30.327,35	<b>1.312.365,72</b>	0,00	0,00
101.251,21	70.648,72	87.351,04	46.689,42	<b>1.694.619,18</b>	0,00	0,00
5.867,60	2.354,32	801,56	1.045,24	<b>90.291,71</b>	0,00	0,00
74.506,39	54.576,22	59.246,66	34.822,73	<b>1.472.480,96</b>	0,00	0,00
14.282,99	15.476,26	9.569,59	10.854,92	<b>276.517,44</b>	0,00	0,00
338,98	676,37	603,86	642,84	<b>28.678,92</b>	0,00	0,00
214.475,71	159.653,13	134.330,51	93.221,86	<b>3.637.056,44</b>	0,00	0,00
17.064,66	15.329,99	11.847,02	21.401,92	<b>361.917,15</b>	0,00	0,00
19.457,32	18.561,44	9.884,49	8.950,69	<b>425.408,60</b>	0,00	0,00
24.521,16	23.442,07	15.816,85	14.263,59	<b>514.812,25</b>	0,00	0,00

5.684,47	4.032,62	2.536,38	1.901,36	<b>114.788,93</b>	0,00	0,00
32.124,54	24.411,12	39.425,75	16.929,75	<b>729.345,89</b>	0,00	0,00
430.986,77	307.646,53	315.637,19	266.703,05	<b>10.966.842,34</b>	0,00	0,00
70.831,44	51.016,50	33.959,94	23.767,37	<b>1.519.014,66</b>	0,00	0,00
4.634,99	5.313,35	3.998,73	3.011,27	<b>90.299,23</b>	0,00	0,00
33.943,75	23.260,91	21.926,37	12.659,02	<b>500.810,30</b>	0,00	0,00
6.635,65	4.405,27	1.999,73	721,07	<b>77.352,91</b>	0,00	0,00
17.760,44	14.047,02	12.168,42	4.995,89	<b>341.366,82</b>	0,00	0,00
345,32	1.865,39	2.699,06	633,11	<b>40.208,34</b>	0,00	0,00
1.212.829,21	984.894,89	1.211.275,27	651.426,63	<b>28.740.258,24</b>	0,00	0,00
37.795,68	28.991,65	22.683,18	9.653,11	<b>603.542,07</b>	0,00	0,00
12.766,78	11.770,32	6.999,97	5.429,12	<b>240.062,62</b>	0,00	0,00
20.516,51	13.624,06	10.712,15	8.559,57	<b>454.366,42</b>	0,00	0,00
1.332,61	1.252,47	2.543,38	12,45	<b>54.117,80</b>	0,00	0,00
6.723,48	1.634,18	2.126,24	2.865,60	<b>225.450,23</b>	0,00	0,00
3.377,53	1.350,28	2.801,69	2.604,35	<b>67.135,35</b>	0,00	0,00
10.123,97	8.539,36	3.501,47	6.810,03	<b>136.524,74</b>	0,00	0,00
7.906,18	5.865,59	4.575,78	10.960,77	<b>221.574,97</b>	0,00	0,00
29.281,15	27.969,49	22.710,03	15.126,57	<b>644.130,12</b>	0,00	0,00
12.441,58	7.494,49	14.170,31	4.607,98	<b>255.878,75</b>	0,00	0,00
5.819,62	4.999,11	3.405,32	1.896,72	<b>103.906,99</b>	0,00	0,00
55.569,14	42.683,92	41.978,64	25.288,33	<b>1.077.587,65</b>	0,00	0,00
6.257,95	7.431,54	2.712,77	5.432,16	<b>129.909,86</b>	0,00	0,00
76.005,55	61.836,38	48.984,17	18.424,19	<b>1.487.959,01</b>	0,00	0,00
10.367,03	8.466,49	6.499,53	1.746,93	<b>139.920,00</b>	0,00	0,00
104.743,77	82.872,53	73.301,43	58.386,21	<b>2.597.643,29</b>	0,00	0,00
581,53	515,68	678,93	1.368,90	<b>22.658,83</b>	0,00	0,00
780.079,35	638.879,84	604.312,39	449.168,30	<b>19.541.323,50</b>	0,00	0,00
420.137,67	327.259,31	324.464,59	243.394,03	<b>13.481.942,38</b>	0,00	0,00
25.982,36	13.748,60	16.751,41	10.654,21	<b>521.376,53</b>	0,00	0,00
422.629,78	355.050,47	281.879,37	227.843,02	<b>10.447.189,37</b>	0,00	878,12
52.629,59	41.743,52	32.721,82	26.298,10	<b>1.285.089,60</b>	0,00	0,00
41.262,86	38.278,47	33.965,75	19.864,29	<b>916.736,78</b>	0,00	0,00
3.931,75	568,45	1.144,09	4.212,92	<b>84.973,59</b>	0,00	0,00
10.606,23	9.341,45	11.366,02	3.479,25	<b>265.468,17</b>	0,00	0,00
11.163,26	6.826,13	14.007,38	9.801,66	<b>242.434,88</b>	0,00	0,00
5.141,12	3.404,69	2.890,84	2.048,89	<b>126.726,56</b>	0,00	0,00
1.220.678,75	918.178,77	813.046,98	547.806,98	<b>22.741.861,72</b>	0,00	1.319,46
32.235,09	24.343,60	20.260,08	20.387,82	<b>880.582,87</b>	0,00	0,00
31.419,50	30.390,08	20.448,74	12.318,85	<b>551.355,64</b>	0,00	0,00
42.090,34	30.490,96	39.532,82	20.870,00	<b>937.080,74</b>	0,00	0,00
<b>14.927.365,87</b>	<b>11.399.979,78</b>	<b>10.807.354,73</b>	<b>7.338.721,90</b>	<b>329.184.834,48</b>	<b>2.251,77</b>	<b>5.938,87</b>
14.927.365,87	11.399.979,78	10.807.354,73	7.338.721,90	<b>329.184.834,48</b>		
0,00	0,00	0,00	0,00	<b>0,00</b>		
15.084.418,39	11.678.898,76	11.506.828,11	13.544.970,71	<b>336.545.984,06</b>	ARR Fechamento	ARR Fechamento
157.052,52	278.918,98	699.473,38	6.206.248,81	<b>7.361.149,58</b>		

Diferença FIP 718 x FIP 716 = Diferença FIP 718 x FIP 716 = **7.361.149,58**

Exercício	Nº ARR	Modalidade Transmissão	Fonte Histórico	Valor ARR	Data ARR	Situação Transmissão
2017	99000.0000.17.000264-8	Transmitir	116 Bancária: ref. 06/01/2017, arrecadação 04/01/2017 - Fonte: 116 VCM IPVA	<b>1.146.813,33</b>	06/01/2017	Transmissão efetivada
2017	99000.0000.17.000388-1	Não transmitir	116 Regularização ARR 99000.0000.17.000168-4: ref. 04 e 05/01, arrecadação 0	<b>1.739.926,37</b>	05/01/2017	Repasse não transmitido
2017	99000.0000.17.000495-0	Transmitir	116 Bancária: ref. 09/01/2017, arrecadação 05/01/2017 - Fonte: 116 VCM IPVA	<b>1.133.976,16</b>	09/01/2017	Transmissão efetivada
2017	99000.0000.17.000641-4	Transmitir	116 Bancária: ref. 10/01/2017, arrecadação 06/01/2017 - Fonte: 116 VCM IPVA	<b>1.155.409,33</b>	10/01/2017	Transmissão efetivada
2017	99000.0000.17.000880-8	Não transmitir	116 Bancária: ref. 10/01/2017, arrecadação 09/01/2017 - Fonte: 116 VCM IPVA	<b>1.899.843,94</b>	10/01/2017	Repasse não transmitido
2017	99000.0000.17.001027-6	Transmitir	116 Bancária: ref. 12/01/2017, arrecadação 10/01/2017 - Fonte: 116 VCM IPVA	<b>3.929.971,27</b>	12/01/2017	Transmissão efetivada
2017	99000.0000.17.001155-8	Transmitir	116 Bancária: ref. 13/01/2017, arrecadação 11/01/2017 - Fonte: 116 VCM IPVA	<b>921.382,40</b>	13/01/2017	Transmissão efetivada
2017	99000.0000.17.001313-5	Transmitir	116 Bancária: ref. 16/01/2017, arrecadação 12/01/2017 - Fonte: 116 VCM IPVA	<b>882.285,96</b>	16/01/2017	Transmissão efetivada
2017	99000.0000.17.001462-1	Transmitir	116 Bancária: ref. 17/01/2017, arrecadação 13/01/2017 - Fonte: 116 VCM IPVA	<b>891.646,89</b>	17/01/2017	Transmissão efetivada
2017	99000.0000.17.001568-5	Transmitir	116 Bancária: ref. 18/01/2017, arrecadação 16/01/2017 - Fonte: 116 VCM IPVA	<b>1.165.944,92</b>	18/01/2017	Transmissão efetivada
2017	99000.0000.17.001684-3	Transmitir	116 Bancária: ref. 19/01/2017, arrecadação 17/01/2017 - Fonte: 116 VCM IPVA	<b>955.269,18</b>	19/01/2017	Transmissão efetivada
2017	99000.0000.17.001826-9	Transmitir	116 Bancária: ref. 20/01/2017, arrecadação 18/01/2017 - Fonte: 116 VCM IPVA	<b>1.036.935,58</b>	20/01/2017	Transmissão efetivada
2017	99000.0000.17.001932-1	Transmitir	116 Bancária: ref. 23/01/2017, arrecadação 19/01/2017 - Fonte: 116 VCM IPVA	<b>1.011.634,77</b>	23/01/2017	Transmissão efetivada
2017	99000.0000.17.002142-1	Transmitir	116 Bancária: ref. 24/01/2017, arrecadação 20/01/2017 - Fonte: 116 VCM IPVA	<b>1.348.682,33</b>	24/01/2017	Transmissão efetivada
2017	99000.0000.17.002264-9	Transmitir	116 Bancária: ref. 25/01/2017, arrecadação 23/01/2017 - Fonte: 116 VCM IPVA	<b>1.025.871,22</b>	25/01/2017	Transmissão efetivada
2017	99000.0000.17.002409-9	Transmitir	116 Bancária: ref. 26/01/2017, arrecadação 24/01/2017 - Fonte: 116 VCM IPVA	<b>824.443,27</b>	26/01/2017	Transmissão efetivada
2017	99000.0000.17.002540-0	Transmitir	116 Bancária: ref. 27/01/2017, arrecadação 25/01/2017 - Fonte: 116 VCM IPVA	<b>1.352.584,66</b>	27/01/2017	Transmissão efetivada
2017	99000.0000.17.002644-1	Transmitir	116 Bancária: ref. 30/01/2017, arrecadação 26/01/2017 - Fonte: 116 VCM IPVA	<b>1.045.396,24</b>	30/01/2017	Transmissão efetivada
2017	99000.0000.17.002762-4	Transmitir	116 Bancária: ref. 31/01/2017, arrecadação 27/01/2017 - Fonte: 116 VCM IPVA	<b>1.177.708,36</b>	31/01/2017	Transmissão efetivada
2017	99000.0000.17.002873-6	Transmitir	116 Bancária: ref. 01/02/2017, arrecadação 30/01/2017 - Fonte: 116 VCM IPVA	<b>2.290.922,99</b>	01/02/2017	Transmissão efetivada
2017	99000.0000.17.003021-8	Transmitir	116 Bancária: ref. 02/02/2017, arrecadação 31/01/2017 - Fonte: 116 VCM IPVA	<b>3.475.088,91</b>	02/02/2017	Transmissão efetivada
2017	99000.0000.17.003171-0	Transmitir	116 Bancária: ref. 03/02/2017, arrecadação 01/02/2017 - Fonte: 116 VCM IPVA	<b>1.041.990,52</b>	03/02/2017	Transmissão efetivada
2017	99000.0000.17.003288-1	Transmitir	116 Bancária: ref. 06/02/2017, arrecadação 02/02/2017 - Fonte: VCM IPVA	<b>1.834.268,92</b>	06/02/2017	Transmissão efetivada
2017	99000.0000.17.003421-3	Transmitir	116 Bancária: ref. 07/02/2017, arrecadação 03/02/2017 - Fonte: 116 VCM IPVA	<b>1.247.225,66</b>	07/02/2017	Transmissão efetivada
2017	99000.0000.17.003551-1	Transmitir	116 Bancária: ref. 08/02/2017, arrecadação 06/02/2017 - Fonte: 116 VCM IPVA	<b>2.050.522,46</b>	08/02/2017	Transmissão efetivada
2017	99000.0000.17.003703-4	Transmitir	116 Bancária: ref. 09/02/2017, arrecadação 07/02/2017 - Fonte: 116 VCM IPVA	<b>1.551.448,00</b>	09/02/2017	Transmissão efetivada
2017	99000.0000.17.003832-4	Transmitir	116 Bancária: ref. 10/02/2017, arrecadação 08/02/2017 - Fonte: 116 VCM IPVA	<b>1.952.681,69</b>	10/02/2017	Transmissão efetivada
2017	99000.0000.17.004017-5	Transmitir	116 Bancária: ref. 13/02/2017, arrecadação 09/02/2017 - Fonte: 116 VCM IPVA	<b>2.460.853,29</b>	13/02/2017	Transmissão efetivada
2017	99000.0000.17.004283-6	Transmitir	116 Bancária: ref. 14/02/2017, arrecadação 10/02/2017 - Fonte: 116 VCM IPVA	<b>5.898.164,98</b>	14/02/2017	Transmissão efetivada
2017	99000.0000.17.004482-0	Transmitir	116 Bancária: ref. 15/02/2017, arrecadação 13/02/2017 - Fonte: 116 VCM IPVA	<b>1.181.748,09</b>	15/02/2017	Transmissão efetivada
2017	99000.0000.17.004602-5	Transmitir	116 Bancária: ref. 16/02/2017, arrecadação 14/02/2017 - Fonte: 116 VCM IPVA	<b>992.900,36</b>	16/02/2017	Transmissão efetivada
2017	99000.0000.17.004764-1	Transmitir	116 Bancária: ref. 17/02/2017, arrecadação 15/02/2017 - Fonte: 116 VCM IPVA	<b>1.031.656,23</b>	17/02/2017	Transmissão efetivada
2017	99000.0000.17.004927-1	Transmitir	116 Bancária: ref. 20/02/2017, arrecadação 16/02/2017 - Fonte: 116 VCM IPVA	<b>1.237.101,32</b>	20/02/2017	Transmissão efetivada
2017	99000.0000.17.005152-5	Transmitir	116 Bancária: ref. 21/02/2017, arrecadação 17/02/2017 - Fonte: 116 VCM IPVA	<b>994.442,75</b>	21/02/2017	Transmissão efetivada
2017	99000.0000.17.005301-3	Transmitir	116 Bancária: ref. 22/02/2017, arrecadação 20/02/2017 - Fonte: 116 VCM IPVA	<b>2.132.178,90</b>	22/02/2017	Transmissão efetivada
2017	99000.0000.17.005434-6	Transmitir	116 Bancária: ref. 23/02/2017, arrecadação 21/02/2017 - Fonte: 116 VCM IPVA	<b>1.650.512,65</b>	23/02/2017	Transmissão efetivada
2017	99000.0000.17.006201-2	Transmitir	116 Bancária: ref. 24/02/2017, arrecadação 22/02/2017 - Fonte: 116 VCM IPVA	<b>1.418.960,17</b>	02/03/2017	Transmissão efetivada
2017	99000.0000.17.005832-5	Transmitir	116 Bancária: ref. 01/03/2017, arrecadação 23/02/2017 - Fonte: 116 VCM IPVA	<b>1.785.760,36</b>	01/03/2017	Transmissão efetivada
2017	99000.0000.17.006028-1	Transmitir	116 Bancária: ref. 02/03/2017, arrecadação 24/02/2017 - Fonte: 116 VCM IPVA	<b>4.430.384,36</b>	02/03/2017	Transmissão efetivada
2017	99000.0000.17.006388-4	Transmitir	116 Bancária: ref. 03/03/2017, arrecadação 01/03/2017 - Fonte: 116 VCM IPVA	<b>2.422.674,20</b>	03/03/2017	Transmissão efetivada
2017	99000.0000.17.006568-2	Transmitir	116 Bancária: ref. 06/03/2017, arrecadação 02/03/2017 - Fonte: 116 VCM IPVA	<b>1.767.178,67</b>	06/03/2017	Transmissão efetivada
2017	99000.0000.17.006726-1	Transmitir	116 Bancária: ref. 07/03/2017, arrecadação 03/03/2017 - Fonte: 116 VCM IPVA	<b>1.634.114,96</b>	07/03/2017	Transmissão efetivada
2017	99000.0000.17.006909-2	Transmitir	116 Bancária: ref. 08/03/2017 Arrecadação 06/03/2017 Fonte:116 VCM IPVA	<b>2.412.002,51</b>	08/03/2017	Transmissão efetivada
2017	99000.0000.17.007060-0	Transmitir	116 Bancária: Ref: 09/03/2017 Arrecadação 07/03/2017 Fonte: 116 VCM IPVA	<b>2.607.206,96</b>	09/03/2017	Transmissão efetivada
2017	99000.0000.17.007198-4	Transmitir	116 Bancária: Ref: 10/03/2017 Arrecadação 08/03/2017 Fonte: 116 VCM IPVA	<b>2.076.392,46</b>	10/03/2017	Transmissão efetivada
2017	99000.0000.17.007389-8	Transmitir	116 Bancária: Ref: 13/03/2017 Arrecadação 09/03/2017 Fonte: 116 VCM IPVA	<b>3.330.676,23</b>	13/03/2017	Transmissão efetivada
2017	99000.0000.17.007571-8	Transmitir	116 Bancária: REF. 14/03/ 2017 Arrecadação 10/03/2017 Fonte:116 VCM IPVA	<b>6.790.436,15</b>	14/03/2017	Transmissão efetivada
2017	99000.0000.17.007761-3	Transmitir	116 Bancária: Ref: 15/03/2017 Arrecadação 13/03/2017 Fonte: 116 VCM IPVA	<b>1.505.835,00</b>	15/03/2017	Transmissão efetivada
2017	99000.0000.17.007908-1	Transmitir	116 Bancária: Ref. 16/03/2017 Arrecadação: 14/03/2017 Fonte: 116 VCM IPVA	<b>1.254.836,92</b>	16/03/2017	Repasse transmitido
2017	99000.0000.17.008083-5	Transmitir	116 Bancária: Ref: 17/03/2017 Arrecadação 15/03/2017 Fonte: 116 VCM IPVA	<b>1.215.002,14</b>	17/03/2017	Transmissão efetivada
2017	99000.0000.17.008286-2	Transmitir	116 Bancária: Ref: 20/03/2017 Arrecadação 16/03/2017 Fonte: 116 VCM IPVA	<b>1.243.736,29</b>	20/03/2017	Transmissão efetivada
2017	99000.0000.17.008452-0	Transmitir	116 Bancária: Ref: 21/03/2017 Arrecadação 17/03/2017 Fonte: 116 VCM IPVA	<b>1.266.835,44</b>	21/03/2017	Transmissão efetivada
2017	99000.0000.17.008637-1	Transmitir	116 Bancária: ref. 22/03/2017, arrecadação 20/03/2017 - Fonte: 116 VCM IPVA	<b>2.335.145,16</b>	22/03/2017	Transmissão efetivada
2017	99000.0000.17.008776-7	Transmitir	116 Bancária: ref. 23/03/2017, arrecadação 21/03/2017 - Fonte: 116 VCM IPVA	<b>1.179.178,60</b>	23/03/2017	Transmissão efetivada

2017	99000.0000.17.008915-8	Transmitir	116 Bancária: ref. 22 e 24/03/2017, arrecadação 20 e 22/03/2017 - Fonte: 116 VCM	<b>1.202.202,19</b>	24/03/2017	Transmissão efetivada
2017	99000.0000.17.009098-9	Transmitir	116 Bancária: ref. 27/03/2017, arrecadação 23/03/2017 - Fonte: 116 VCM IPVA	<b>1.081.860,78</b>	27/03/2017	Transmissão efetivada
2017	99000.0000.17.009309-0	Transmitir	116 Bancária: ref. 28/03/2017, arrecadação 24/03/2017 - Fonte: 116 VCM IPVA	<b>1.153.512,61</b>	28/03/2017	Transmissão efetivada
2017	99000.0000.17.009449-6	Não transmitir	116 Ref. Solicitação email GRRP de 18/01/2017, PROTOCOLO Nº 468863/2016	<b>1.568,29</b>	28/03/2017	Repasse não transmitido
2017	99000.0000.17.009450-1	Não transmitir	116 Ref. Solicitação email GRRP de 18/01/2017, PROTOCOLO Nº 468863/2016	<b>392,07</b>	28/03/2017	Repasse não transmitido
2017	99000.0000.17.009521-2	Transmitir	116 Bancária: ref. 29/03/2017, arrecadação 27/03/2017 - Fonte: 116 VCM IPVA	<b>2.031.352,80</b>	29/03/2017	Transmissão efetivada
2017	99000.0000.17.009666-9	Transmitir	116 Bancária: ref. 30/03/2017, arrecadação 28/03/2017 - Fonte: 116 VCM IPVA	<b>1.573.966,99</b>	30/03/2017	Transmissão efetivada
2017	99000.0000.17.009870-1	Transmitir	116 Bancária: ref. 31/03/2017, arrecadação 29/03/2017 - Fonte: 116 VCM IPVA	<b>1.707.039,53</b>	31/03/2017	Transmissão efetivada
2017	99000.0000.17.006672-7	Não transmitir	116 Ref. Solicitação email GRRP de 08/02/2017 17:22, troca de tributo de 1910 p	<b>240,95</b>	24/02/2017	Repasse não transmitido
2017	99000.0000.17.006673-5	Não transmitir	116 Ref. Solicitação email GRRP de 08/02/2017 17:22, troca de tributo de 1910 p	<b>60,23</b>	24/02/2017	Repasse não transmitido
2017	99000.0000.17.010028-3	Transmitir	116 Bancária: ref. 03/04/2017, arrecadação 30/03/2017 - Fonte: 116 VCM IPVA	<b>2.753.965,64</b>	03/04/2017	Transmissão efetivada
2017	99000.0000.17.010229-4	Transmitir	116 Bancária: ref. 04/04/2017, arrecadação 31/03/2017 - Fonte: 116 VCM IPVA	<b>6.504.004,96</b>	04/04/2017	Transmissão efetivada
2017	99000.0000.17.010404-1	Transmitir	116 Bancária: ref. 05/04/2017, arrecadação 03/04/2017 - Fonte: 116 VCM IPVA	<b>1.907.237,94</b>	05/04/2017	Transmissão efetivada
2017	99000.0000.17.010553-6	Transmitir	116 Bancária: Ref. 06/04/2017 Arrecadação 04/04/2017 Fonte: 116 VCM IPVA	<b>1.620.613,09</b>	06/04/2017	Transmissão efetivada
2017	99000.0000.17.010698-2	Transmitir	116 Bancária: ref. 07/04/2017, arrecadação 05/04/2017 - Fonte: 116 VCM IPVA	<b>1.783.737,02</b>	07/04/2017	Transmissão efetivada
2017	99000.0000.17.010815-2	Transmitir	116 Bancária: ref. 10/04/2017, arrecadação 06/04/2017 - Fonte: 116 VCM IPVA	<b>1.825.004,03</b>	10/04/2017	Transmissão efetivada
2017	99000.0000.17.011052-1	Transmitir	116 Bancária: ref. 11/04/2017, arrecadação 07/04/2017 - Fonte: 116 VCM IPVA	<b>2.129.974,21</b>	11/04/2017	Transmissão efetivada
2017	99000.0000.17.011334-2	Transmitir	116 Bancária: Ref. 12/04/2017 Arrecadação 10/04/2017 Fonte: 116 VCM IPVA	<b>7.047.325,89</b>	12/04/2017	Transmissão efetivada
2017	99000.0000.17.011492-6	Transmitir	116 Bancária: ref. 13/04/2017, arrecadação 11/04/2017 - Fonte: 116 VCM IPVA	<b>1.498.093,49</b>	13/04/2017	Transmissão efetivada
2017	99000.0000.17.011728-3	Transmitir	116 Bancária: Ref. 17/04/2017 Arrecadação 12/04/2017 Fonte: VCM IPVA	<b>1.281.596,36</b>	17/04/2017	Transmissão efetivada
2017	99000.0000.17.011843-3	Transmitir	116 Bancária: ref. 18/04/2017, arrecadação 13/04/2017 - Fonte: 116 VCM IPVA	<b>957.897,34</b>	18/04/2017	Transmissão efetivada
2017	99000.0000.17.012077-2	Transmitir	116 Bancária: ref. 19/04/2017, arrecadação 17/04/2017 - Fonte: 116 VCM IPVA	<b>1.653.412,42</b>	19/04/2017	Transmissão efetivada
2017	99000.0000.17.012218-1	Transmitir	116 Bancária: ref. 20/04/2017, arrecadação 18/04/2017 - Fonte: 116 VCM IPVA	<b>1.572.474,74</b>	20/04/2017	Transmissão efetivada
2017	99000.0000.17.012398-4	Transmitir	116 Bancária: ref. 24/04/2017, arrecadação 19/04/2017 - Fonte: 116 VCM IPVA	<b>1.382.180,96</b>	24/04/2017	Transmissão efetivada
2017	99000.0000.17.012541-3	Transmitir	116 Bancária: ref. 25/04/2017, arrecadação 20/04/2017 - Fonte: 116 VCM IPVA	<b>1.964.422,71</b>	25/04/2017	Transmissão efetivada
2017	99000.0000.17.012718-1	Transmitir	116 Bancária: ref. 26/04/2017, arrecadação 24/04/2017 - Fonte: 116 VCM IPVA	<b>1.984.141,06</b>	26/04/2017	Repasse transmitido
2017	99000.0000.17.012867-6	Transmitir	116 Bancária: ref. 27/04/2017, arrecadação 25/04/2017 - Fonte: 116 VCM IPVA	<b>1.836.656,59</b>	27/04/2017	Transmissão efetivada
2017	99000.0000.17.012953-2	Transmitir	116 Bancária: Ref. 28/04/2017 Arrecadação 26/04/2017 Fonte: 116 VCM IPVA	<b>2.041.543,30</b>	28/04/2017	Transmissão efetivada
2017	99000.0000.17.013105-7	Transmitir	116 Bancária: Ref. 02/05/2017 Arrecadação 27/04/2017 Fonte: 116 VCM IPVA	<b>2.918.851,43</b>	02/05/2017	Transmissão efetivada
2017	99000.0000.17.013346-7	Transmitir	116 Bancária: Ref. 03/05/2017 Arrecadação 28/04/2017 Fonte: 116 VCM IPVA	<b>6.356.172,97</b>	03/05/2017	Transmissão efetivada
2017	99000.0000.17.013497-8	Transmitir	116 Bancária: Ref. 04/05/2017 Arrecadação 02/05/2017 Fonte: 116 VCM IPVA	<b>2.122.634,50</b>	04/05/2017	Transmissão efetivada
2017	99000.0000.17.013639-3	Transmitir	116 Bancária: ref. 05/05/2017, arrecadação 03/05/2017 - Fonte: 116 VCM IPVA	<b>1.304.043,81</b>	05/05/2017	Transmissão efetivada
2017	99000.0000.17.013940-6	Transmitir	116 Bancária: ref. 08/05/2017, arrecadação 04/05/2017 - Fonte: 116 VCM IPVA	<b>1.657.822,77</b>	08/05/2017	Transmissão efetivada
2017	99000.0000.17.014108-7	Transmitir	116 Bancária: ref. 09/05/2017, arrecadação 05/05/2017 - Fonte: 116 VCM IPVA	<b>2.073.667,71</b>	09/05/2017	Transmissão efetivada
2017	99000.0000.17.014260-1	Transmitir	116 Bancária: ref. 10/05/2017, arrecadação 08/05/2017 - Fonte: 116 VCM IPVA	<b>2.735.758,58</b>	10/05/2017	Transmissão efetivada
2017	99000.0000.17.014418-3	Transmitir	116 Bancária: ref. 11/05/2017, arrecadação 09/05/2017 - Fonte: 116 VCM IPVA	<b>2.649.241,14</b>	11/05/2017	Transmissão efetivada
2017	99000.0000.17.014566-1	Transmitir	116 Bancária: ref. 12/05/2017, arrecadação 10/05/2017 - Fonte: 116 VCM IPVA	<b>6.078.899,47</b>	12/05/2017	Transmissão efetivada
2017	99000.0000.17.014804-9	Transmitir	116 Bancária: ref. 15/05/2017, arrecadação 11/05/2017 - Fonte: 116 VCM IPVA	<b>1.166.611,64</b>	15/05/2017	Transmissão efetivada
2017	99000.0000.17.014934-7	Transmitir	116 Bancária: Ref 11 e 16/05/2017 Arrecadação 09 e 12/05/2017 Fonte: 116 VCM	<b>1.253.140,54</b>	16/05/2017	Transmissão efetivada
2017	99000.0000.17.015111-2	Transmitir	116 Bancária: ref. 17/05/2017, arrecadação 15/05/2017 - Fonte: 116 VCM IPVA	<b>1.535.028,73</b>	17/05/2017	Transmissão efetivada
2017	99000.0000.17.015219-4	Transmitir	116 Bancária: Ref. 17/05/2017 Arrecadação 16/05/2017 Fonte: 116 VCM IPVA	<b>905.434,46</b>	17/05/2017	Transmissão efetivada
2017	99000.0000.17.015313-1	Transmitir	116 Bancária: Ref. 18/05/2017 Arrecadação 16/05/2017 Fonte: 116 VCM IPVA	<b>440.612,18</b>	18/05/2017	Transmissão efetivada
2017	99000.0000.17.015509-6	Transmitir	116 Bancária: Ref. 19/05/2017 Arrecadação 17/05/2017 Fonte: 116 VCM IPVA	<b>1.186.372,79</b>	19/05/2017	Transmissão efetivada
2017	99000.0000.17.015615-7	Transmitir	116 Bancária: Ref. 22/05/2017 Arrecadação: 18/05/2017 Fonte: 116 VCM IPVA	<b>1.180.159,97</b>	22/05/2017	Transmissão efetivada
2017	99000.0000.17.015773-0	Transmitir	116 Bancária: ref. 23/05/2017, arrecadação 19/05/2017 - Fonte: 116 VCM IPVA	<b>1.179.035,95</b>	23/05/2017	Transmissão efetivada
2017	99000.0000.17.015942-3	Transmitir	116 Bancária: ref. 24/05/2017, arrecadação 22/05/2017 - Fonte: 116 VCM IPVA	<b>2.065.989,32</b>	24/05/2017	Transmissão efetivada
2017	99000.0000.17.016079-0	Transmitir	116 Bancária: ref. 25/05/2017, arrecadação 23/05/2017 - Fonte: 116 VCM IPVA	<b>1.284.829,43</b>	25/05/2017	Transmissão efetivada
2017	99000.0000.17.016221-1	Transmitir	116 Bancária: ref. 26/05/2017, arrecadação 24/05/2017 - Fonte: 116 VCM IPVA	<b>1.191.960,32</b>	26/05/2017	Transmissão efetivada
2017	99000.0000.17.016454-0	Transmitir	116 Bancária: ref. 29/05/2017, arrecadação 25/05/2017 - Fonte: 116 VCM IPVA	<b>1.306.618,00</b>	29/05/2017	Transmissão efetivada
2017	99000.0000.17.016576-8	Transmitir	116 Bancária: ref. 30/05/2017, arrecadação 26/05/2017 - Fonte: 116 VCM IPVA	<b>1.379.945,10</b>	30/05/2017	Repasse transmitido
2017	99000.0000.17.016767-1	Transmitir	116 Bancária: ref. 31/05/2017, arrecadação 29/05/2017 - Fonte: 116 VCM IPVA	<b>2.509.054,13</b>	31/05/2017	Transmissão efetivada
2017	99000.0000.17.016928-3	Transmitir	116 Bancária: Ref. 01/06/2017 Arrecadação 30/05/2017 Fonte: 116 VCM IPVA	<b>2.980.913,27</b>	01/06/2017	Transmissão efetivada
2017	99000.0000.17.017074-5	Transmitir	116 Bancária: Ref. 02/06/2017 Arrecadação 31/05/2017 Fonte: 116 VCM IPVA	<b>7.042.299,46</b>	02/06/2017	Transmissão efetivada
2017	99000.0000.17.017274-8	Transmitir	116 Bancária: Ref. 05/06/2017 Arrecadação 01/06/2017 Fonte: 116 VCM IPVA	<b>1.174.295,40</b>	05/06/2017	Transmissão efetivada
2017	99000.0000.17.017433-3	Transmitir	116 Bancária: Ref. 06/06/2017 Arrecadação 02/06/2017 Fonte: 116 VCM IPVA	<b>1.263.236,49</b>	06/06/2017	Transmissão efetivada

2017	99000.0000.17.017592-5	Transmitir	116 Bancária: Ref. 07/06/2017 Arrecadação 05/06/2017 Fonte: 116 VCM IPVA	<b>1.821.329,19</b>	07/06/2017	Transmissão efetivada
2017	99000.0000.17.017717-0	Transmitir	116 Bancária: Ref. 08/06/2017 Arrecadação 06/06/2017 Fonte: 116 VCM IPVA	<b>1.583.649,49</b>	08/06/2017	Transmissão efetivada
2017	99000.0000.17.017846-0	Transmitir	116 Bancária: Ref. 08/06/2017 Arrecadação 07/06/2017 Fonte: 116 VCM IPVA	<b>308.231,74</b>	08/06/2017	Transmissão efetivada
2017	99000.0000.17.017924-6	Transmitir	116 Bancária: Ref. 09/06/2017 Arrecadação: 07/06/2017 Fonte: 116 VCM IPVA	<b>1.259.930,97</b>	09/06/2017	Transmissão efetivada
2017	99000.0000.17.018214-1	Transmitir	116 Bancária: Ref. 12/06/2017 Arrecadação 08/06/2017 Fonte: 116 VCM IPVA	<b>1.631.828,08</b>	12/06/2017	Transmissão efetivada
2017	99000.0000.17.018371-5	Transmitir	116 Bancária: Ref. 13/06/2017 Arrecadação 09/06/2017 Fonte: 116 VCM IPVA	<b>1.706.703,21</b>	13/06/2017	Transmissão efetivada
2017	99000.0000.17.018568-8	Transmitir	116 Bancária: Ref. 14/06/2017 Arrecadação 12/06/2017 Fonte: 116 VCM IPVA	<b>4.610.428,71</b>	14/06/2017	Transmissão efetivada
2017	99000.0000.17.018758-3	Transmitir	116 Bancária: Ref. 16/06/2017 Arrecadação 13/06/2017 Simples Nacional Fonte:	<b>1.128.153,92</b>	19/06/2017	Transmissão efetivada
2017	99000.0000.17.018899-7	Transmitir	116 Bancária: Ref. 19/06/2017 Arrecadação 14/06/2017 Fonte: 116 VCM ICMS	<b>1.178.688,52</b>	19/06/2017	Transmissão efetivada
2017	99000.0000.17.019020-7	Transmitir	116 Bancária: ref. 20/06/2017, arrecadação 16/06/2017 - Fonte: 116 VCM IPVA	<b>925.329,78</b>	20/06/2017	Repasse transmitido
2017	99000.0000.17.019230-7	Transmitir	116 Bancária: ref. 21/06/2017, arrecadação 19/06/2017 - Fonte: 116 VCM IPVA	<b>1.517.253,25</b>	21/06/2017	Transmissão efetivada
2017	99000.0000.17.019430-1	Transmitir	116 Bancária: ref. 22/06/2017, arrecadação 20/06/2017 - Fonte: 116 VCM IPVA	<b>1.529.012,48</b>	22/06/2017	Transmissão efetivada
2017	99000.0000.17.019638-8	Transmitir	116 Bancária: ref. 23/06/2017, arrecadação 21/06/2017 - Fonte: 116 VCM IPVA	<b>1.144.482,84</b>	23/06/2017	Transmissão efetivada
2017	99000.0000.17.019774-0	Transmitir	116 Bancária: ref. 26/06/2017, arrecadação 22/06/2017 - Fonte: 116 VCM IPVA	<b>1.078.731,40</b>	26/06/2017	Transmissão efetivada
2017	99000.0000.17.019977-8	Transmitir	116 Bancária: ref. 27/06/2017, arrecadação 23/06/2017 - Fonte: 116 VCM IPVA	<b>1.087.190,18</b>	27/06/2017	Transmissão efetivada
2017	99000.0000.17.020073-3	Transmitir	116 Bancária: ref. 28/06/2017, arrecadação 26/06/2017 - Fonte: 116 VCM IPVA	<b>1.779.199,82</b>	28/06/2017	Transmissão efetivada
2017	99000.0000.17.020308-2	Transmitir	116 Bancária: ref. 29/06/2017, arrecadação 27/06/2017 - Fonte: 116 VCM IPVA	<b>1.479.229,12</b>	29/06/2017	Transmissão efetivada
2017	99000.0000.17.020411-9	Transmitir	116 Bancária: ref. 30/06/2017, arrecadação 28/06/2017 : Fonte: 116 VCM IPVA	<b>1.608.584,63</b>	30/06/2017	Transmissão efetivada
2017	99000.0000.17.020599-9	Transmitir	116 Bancária: ref. 03/07/2017, arrecadação 29/06/2017 Fonte: 116 VCM IPVA	<b>2.163.953,52</b>	03/07/2017	Transmissão efetivada
2017	99000.0000.17.020785-1	Transmitir	116 Bancária: ref. 04/07/2017, arrecadação 30/06/2017 - Fonte: 116 VCM IPVA	<b>6.215.497,23</b>	04/07/2017	Transmissão efetivada
2017	99000.0000.17.021040-2	Transmitir	116 Bancária: ref. 05/07/2017, arrecadação 03/06/2017 - Fonte: 116 VCM IPVA	<b>1.378.804,66</b>	05/07/2017	Transmissão efetivada
2017	99000.0000.17.021176-1	Transmitir	116 Bancária: ref. 06/07/2017, arrecadação 04/07/2017 - Fonte: 116 VCM IPVA	<b>1.071.002,38</b>	06/07/2017	Transmissão efetivada
2017	99000.0000.17.021344-4	Transmitir	116 Bancária: ref. 07/07/2017, arrecadação 05/07/2017 - Fonte: 116 VCM IPVA	<b>1.063.254,03</b>	07/07/2017	Transmissão efetivada
2017	99000.0000.17.021557-9	Transmitir	116 Bancária: ref. 10/07/2017, arrecadação 06/07/2017 - Fonte: 116 VCM IPVA	<b>1.056.005,02</b>	10/07/2017	Transmissão efetivada
2017	99000.0000.17.021674-5	Transmitir	116 Bancária: ref. 11/07/2017, arrecadação 07/07/2017 - Fonte: 116 VCM IPVA	<b>1.108.231,76</b>	11/07/2017	Transmissão efetivada
2017	99000.0000.17.021839-1	Transmitir	116 Bancária: ref. 12/07/2017, arrecadação 10/07/2017 - Fonte: 116 VCM IPVA	<b>1.370.328,35</b>	12/07/2017	Transmissão efetivada
2017	99000.0000.17.022056-4	Transmitir	116 Bancária: ref. 13/07/2017, arrecadação 11/07/2017 - Fonte: 116 VCM IPVA	<b>1.194.764,21</b>	13/07/2017	Repasse transmitido
2017	99000.0000.17.022187-0	Transmitir	116 Bancária: ref. 14/07/2017, arrecadação 12/07/2017 - Fonte: 116 VCM IPVA	<b>1.072.031,43</b>	14/07/2017	Repasse não transmitido
2017	99000.0000.17.022239-7	Transmitir	116 Bancária: ref. 17/07/2017, arrecadação 13/07/2017 - Fonte: 116 VCM IPVA	<b>931.024,01</b>	17/07/2017	Repasse transmitido
2017	99000.0000.17.022379-2	Transmitir	116 Bancária: ref. 18/07/2017, arrecadação 14/07/2017 - Fonte: 116 VCM IPVA	<b>941.053,95</b>	18/07/2017	Transmissão efetivada
2017	99000.0000.17.022531-0	Transmitir	116 Bancária: ref. 19/07/2017, arrecadação 17/07/2017 - Fonte: 116 VCM IPVA	<b>1.038.826,39</b>	19/07/2017	Transmissão efetivada
2017	99000.0000.17.022730-5	Transmitir	116 Bancária: ref. 20/07/2017, arrecadação 18/07/2017 - Fonte: 116 VCM IPVA	<b>913.613,70</b>	20/07/2017	Transmissão efetivada
2017	99000.0000.17.022836-0	Transmitir	116 Bancária: ref. 21/07/2017, arrecadação 19/07/2017 - Fonte: 116 VCM IPVA	<b>827.989,36</b>	21/07/2017	Transmissão efetivada
2017	99000.0000.17.022971-5	Transmitir	116 Bancária: ref. 24/07/2017, arrecadação 20/07/2017 - Fonte: 116 VCM IPVA	<b>858.621,79</b>	24/07/2017	Transmissão efetivada
2017	99000.0000.17.023130-2	Transmitir	116 Bancária: ref. 25/07/2017, arrecadação 21/07/2017 - Fonte: 116 VCM IPVA	<b>820.194,87</b>	25/07/2017	Transmissão efetivada
2017	99000.0000.17.023263-5	Transmitir	116 Bancária: ref. 26/07/2017, arrecadação 24/07/2017 - Fonte: 116 VCM IPVA	<b>1.099.898,24</b>	26/07/2017	Transmissão efetivada
2017	99000.0000.17.023465-4	Transmitir	116 Bancária: ref. 27/07/2017, arrecadação 25/07/2017 - Fonte: 116 VCM IPVA	<b>910.372,62</b>	27/07/2017	Transmissão efetivada
2017	99000.0000.17.023552-9	Transmitir	116 Bancária: ref. 28/07/2017, arrecadação 26/07/2017 - Fonte: 116 VCM IPVA	<b>940.932,10</b>	28/07/2017	Transmissão efetivada
2017	99000.0000.17.023714-9	Transmitir	116 Bancária: ref. 31/07/2017, arrecadação 27/07/2017 - Fonte: 116 VCM IPVA	<b>1.081.010,98</b>	31/07/2017	Transmissão efetivada
2017	99000.0000.17.023844-7	Transmitir	116 Bancária: ref. 01/08/2017, arrecadação 28/07/2017 - Fonte: 116 VCM IPVA	<b>1.351.276,07</b>	01/08/2017	Transmissão efetivada
2017	99000.0000.17.024087-5	Transmitir	116 Bancária: ref. 02/08/2017, arrecadação 31/07/2017 - Fonte: 116 VCM IPVA	<b>5.232.475,25</b>	02/08/2017	Transmissão efetivada
2017	99000.0000.17.024203-7	Transmitir	116 Bancária: ref. 03/08/2017, arrecadação 01/08/2017 - Fonte: 116 VCM IPVA	<b>653.855,58</b>	03/08/2017	Transmissão efetivada
2017	99000.0000.17.024407-2	Transmitir	116 Bancária: ref. 04/08/2017, arrecadação 02/08/2017 - Fonte: 116 VCM IPVA	<b>649.913,13</b>	04/08/2017	Transmissão efetivada
2017	99000.0000.17.024521-4	Transmitir	116 Bancária: ref. 07/08/2017, arrecadação 03/08/2017 - Fonte: 116 VCM IPVA	<b>635.860,55</b>	07/08/2017	Transmissão efetivada
2017	99000.0000.17.024721-7	Transmitir	116 Bancária: ref. 08/08/2017, arrecadação 04/08/2017 - Fonte: 116 VCM IPVA	<b>635.072,96</b>	08/08/2017	Transmissão efetivada
2017	99000.0000.17.024848-5	Transmitir	116 Bancária: ref. 09/08/2017, arrecadação 07/08/2017 - Fonte: 116 VCM IPVA	<b>917.436,03</b>	09/08/2017	Transmissão efetivada
2017	99000.0000.17.025025-0	Transmitir	116 Bancária: ref. 10/08/2017, arrecadação 08/08/2017 - Fonte: 116 VCM IPVA	<b>761.744,22</b>	10/08/2017	Transmissão efetivada
2017	99000.0000.17.025153-2	Transmitir	116 Bancária: ref. 11/08/2017, arrecadação 09/08/2017 - Fonte: 116 VCM IPVA	<b>791.667,37</b>	11/08/2017	Transmissão efetivada
2017	99000.0000.17.025318-7	Transmitir	116 Bancária: ref. 14/08/2017, arrecadação 10/08/2017 - Fonte: 116 VCM IPVA	<b>700.251,24</b>	14/08/2017	Transmissão efetivada
2017	99000.0000.17.025443-4	Transmitir	116 Bancária: ref. 15/08/2017, arrecadação 11/08/2017 - Fonte: 116 VCM IPVA	<b>707.323,46</b>	15/08/2017	Transmissão efetivada
2017	99000.0000.17.025603-8	Transmitir	116 Bancária: ref. 16/08/2017, arrecadação 14/08/2017 - Fonte: 116 VCM IPVA	<b>736.027,97</b>	16/08/2017	Transmissão efetivada
2017	99000.0000.17.025799-9	Transmitir	116 Bancária: ref. 17/08/2017, arrecadação 15/08/2017 - Fonte: 116 VCM IPVA	<b>692.003,44</b>	17/08/2017	Repasse transmitido
2017	99000.0000.17.025907-1	Transmitir	116 Bancária: ref. 18/08/2017, arrecadação 16/08/2017 - Fonte: 116 VCM IPVA	<b>619.573,70</b>	18/08/2017	Transmissão efetivada
2017	99000.0000.17.026020-5	Transmitir	116 Bancária: ref. 21/08/2017, arrecadação 17/08/2017 - Fonte: 116 VCM IPVA	<b>569.515,46</b>	21/08/2017	Transmissão efetivada
2017	99000.0000.17.026166-1	Transmitir	116 Bancária: ref. 22/08/2017, arrecadação 18/08/2017 - Fonte: 116 VCM IPVA	<b>574.463,69</b>	22/08/2017	Transmissão efetivada

2017	99000.0000.17.026389-1	Transmitir	116 Bancária: ref. 23/08/2017, arrecadação 21/08/2017 - Fonte: 116 VCM IPVA	<b>778.485,65</b>	23/08/2017	Transmissão efetivada
2017	99000.0000.17.026545-2	Transmitir	116 Bancária: ref. 24/08/2017, arrecadação 22/08/2017 - Fonte: 116 VCM IPVA	<b>704.159,64</b>	24/08/2017	Transmissão efetivada
2017	99000.0000.17.026754-4	Transmitir	116 Bancária: ref. 25/08/2017, arrecadação 23/08/2017 - Fonte: 116 VCM IPVA	<b>646.343,52</b>	25/08/2017	Transmissão efetivada
2017	99000.0000.17.026875-3	Transmitir	116 Bancária: ref. 28/08/2017, arrecadação 24/08/2017 - Fonte: 116 VCM IPVA	<b>603.741,37</b>	28/08/2017	Transmissão efetivada
2017	99000.0000.17.026984-9	Transmitir	116 Bancária: ref. 29/08/2017, arrecadação 25/08/2017 - Fonte: 116 VCM IPVA	<b>649.419,02</b>	29/08/2017	Transmissão efetivada
2017	99000.0000.17.027153-3	Transmitir	116 Bancária: ref. 30/08/2017, arrecadação 28/08/2017 - Fonte: 116 VCM IPVA	<b>998.269,09</b>	30/08/2017	Transmissão efetivada
2017	99000.0000.17.027267-1	Transmitir	116 Bancária: ref. 31/08/2017, arrecadação 29/08/2017 - Fonte: 116 VCM IPVA	<b>901.723,52</b>	31/08/2017	Transmissão efetivada
2017	99000.0000.17.027405-2	Transmitir	116 Bancária: ref. 01/09/2017, arrecadação 30/08/2017 - Fonte: 116 VCM IPVA	<b>1.368.137,38</b>	01/09/2017	Transmissão efetivada
2017	99000.0000.17.027563-6	Transmitir	116 Bancária: ref. 04/09/2017, arrecadação 31/08/2017 - Fonte: 116 VCM IPVA	<b>2.987.754,33</b>	04/09/2017	Transmissão efetivada
2017	99000.0000.17.027804-1	Transmitir	116 Bancária: ref. 05/09/2017, arrecadação 01/09/2017 - Fonte: 116 VCM IPVA	<b>513.577,96</b>	05/09/2017	Transmissão efetivada
2017	99000.0000.17.027957-7	Transmitir	116 Bancária: ref. 06/09/2017, arrecadação 04/09/2017 - Fonte: 116 VCM IPVA	<b>684.063,12</b>	06/09/2017	Transmissão efetivada
2017	99000.0000.17.028079-6	Transmitir	116 Bancária: ref. 06/09/2017, arrecadação 05/09/2017 - Fonte: 116 VCM IPVA	<b>758.408,24</b>	06/09/2017	Transmissão efetivada
2017	99000.0000.17.028150-4	Transmitir	116 Bancária: ref. 06/09/2017, arrecadação 05/09/2017 - Fonte: 116 VCM IPVA	<b>11.545,34</b>	06/09/2017	Transmissão efetivada
2017	99000.0000.17.028243-8	Transmitir	116 Bancária: ref. 08/09/2017, arrecadação 05/09/2017 - Fonte: 116 VCM IPVA	<b>388.233,40</b>	08/09/2017	Transmissão efetivada
2017	99000.0000.17.028421-1	Transmitir	116 Bancária: ref. 08/09/2017, arrecadação 06/09/2017 - Fonte: 116 VCM IPVA	<b>217.577,16</b>	08/09/2017	Transmissão efetivada
2017	99000.0000.17.028456-2	Transmitir	116 Bancária: ref. 08/09/2017, arrecadação 06/09/2017 - Fonte: 116 VCM IPVA	<b>193.297,13</b>	08/09/2017	Transmissão efetivada
2017	99000.0000.17.028484-8	Transmitir	116 Bancária: ref. 11/09/2017, arrecadação 06/09/2017 - Fonte: 116 VCM IPVA	<b>184.252,24</b>	11/09/2017	Transmissão efetivada
2017	99000.0000.17.028624-7	Transmitir	116 Bancária: ref. 12/09/2017, arrecadação 08/09/2017 - Fonte: 116 VCM IPVA	<b>544.352,45</b>	12/09/2017	Transmissão efetivada
2017	99000.0000.17.028757-1	Transmitir	116 Bancária: ref. 13/09/2017, arrecadação 11/09/2017 - Fonte: 116 VCM IPVA	<b>614.703,23</b>	13/09/2017	Transmissão efetivada
2017	99000.0000.17.028959-9	Transmitir	116 Bancária: ref. 14/09/2017, arrecadação 12/09/2017 - Fonte: 116 VCM IPVA	<b>525.240,15</b>	14/09/2017	Transmissão efetivada
2017	99000.0000.17.029219-0	Transmitir	116 Bancária: ref. 15/09/2017, arrecadação 13/09/2017 - Fonte: 116 VCM IPVA	<b>648.212,83</b>	15/09/2017	Transmissão efetivada
2017	99000.0000.17.029440-1	Não transmitir	116 Ref. Solicitação email GRRP de 11/04/2017, Processo nº 181379/2017 da PC	<b>-237,70</b>	18/09/2017	Repasso não transmitido
2017	99000.0000.17.029330-8	Transmitir	116 Bancária: ref. 18/09/2017, arrecadação 14/09/2017 - Fonte: 116 VCM IPVA	<b>410.011,96</b>	18/09/2017	Transmissão efetivada
2017	99000.0000.17.029475-4	Transmitir	116 Bancária: ref. 19/09/2017, arrecadação 15/09/2017 - Fonte: 116 VCM IPVA	<b>539.296,27</b>	19/09/2017	Repasso transmitido
2017	99000.0000.17.029638-2	Transmitir	116 Bancária: ref. 20/09/2017, arrecadação 18/09/2017 - Fonte: 116 VCM IPVA	<b>545.633,61</b>	20/09/2017	Repasso não transmitido
2017	99000.0000.17.029718-4	Não transmitir	116 Ref. Solicitação email GRRP de 11/04/2017, Processo nº 181379/2017 da PC	<b>227,93</b>	19/09/2017	Repasso não transmitido
2017	99000.0000.17.029884-9	Transmitir	116 Bancária: ref. 21/09/2017, arrecadação 19/09/2017 - Fonte: 116 VCM IPVA	<b>465.580,24</b>	21/09/2017	Transmissão efetivada
2017	99000.0000.17.030023-1	Transmitir	116 Bancária: ref. 22/09/2017, arrecadação 20/09/2017 - Fonte: 116 VCM IPVA	<b>543.388,33</b>	22/09/2017	Transmissão efetivada
2017	99000.0000.17.030144-0	Transmitir	116 Bancária: ref. 25/09/2017, arrecadação 21/09/2017 - Fonte: 116 VCM IPVA	<b>483.667,92</b>	25/09/2017	Transmissão efetivada
2017	99000.0000.17.030271-4	Transmitir	116 Bancária: ref. 26/09/2017, arrecadação 22/09/2017 - Fonte: 116 VCM IPVA	<b>481.517,01</b>	26/09/2017	Transmissão efetivada
2017	99000.0000.17.030369-9	Transmitir	116 Bancária: ref. 27/09/2017, arrecadação 25/09/2017 - Fonte: 116 VCM IPVA	<b>723.399,76</b>	27/09/2017	Transmissão efetivada
2017	99000.0000.17.030489-1	Transmitir	116 Bancária: ref. 28/09/2017, arrecadação 26/09/2017 - Fonte: 116 VCM IPVA	<b>605.667,58</b>	28/09/2017	Transmissão efetivada
2017	99000.0000.17.030604-3	Transmitir	116 Bancária: Ref. 29/09/2017 Arrecadação 27/09/2017 Fonte: 116 VCM IPVA	<b>646.910,52</b>	29/09/2017	Transmissão efetivada
2017	99000.0000.17.030820-8	Transmitir	116 Bancária: ref. 02/10/2017, arrecadação 28/09/2017 - Fonte: 116 VCM IPVA	<b>829.450,15</b>	02/10/2017	Transmissão efetivada
2017	99000.0000.17.031074-1	Transmitir	116 Bancária: ref. 03/10/2017, arrecadação 29/09/2017 - Fonte: 116 VCM IPVA	<b>2.101.047,19</b>	03/10/2017	Transmissão efetivada
2017	99000.0000.17.031168-3	Transmitir	116 Bancária: ref. 04/10/2017, arrecadação 02/10/2017 - Fonte: 116 VCM IPVA	<b>425.303,81</b>	04/10/2017	Transmissão efetivada
2017	99000.0000.17.031311-2	Transmitir	116 Bancária: Ref. 05/10/2017 Arrecadação 03/10/2017 Fonte: 116 VCM IPVA	<b>378.623,10</b>	05/10/2017	Transmissão efetivada
2017	99000.0000.17.031478-1	Transmitir	116 Bancária: ref. 06/10/2017, arrecadação 04/10/2017 - Fonte: 116 VCM IPVA	<b>387.374,39</b>	06/10/2017	Transmissão efetivada
2017	99000.0000.17.031573-5	Transmitir	116 Bancária: ref. 06/10/2017, arrecadação 05/10/2017 - Fonte: 116 VCM IPVA	<b>118.695,40</b>	06/10/2017	Transmissão efetivada
2017	99000.0000.17.031679-0	Transmitir	116 Bancária: Ref. 09/10/2017 Arrecadação 05/10/2017 Fonte: 116 VCM IPVA	<b>291.344,34</b>	09/10/2017	Transmissão efetivada
2017	99000.0000.17.031801-7	Transmitir	116 Bancária: Ref. 10/10/2017 Arrecadação 06/10/2017 Fonte: 116 VCM IPVA	<b>430.193,58</b>	10/10/2017	Transmissão efetivada
2017	99000.0000.17.031975-7	Transmitir	116 Bancária: Ref. 11/10/2017 Arrecadação 09/10/2017 Fonte: 116 VCM IPVA	<b>514.682,93</b>	11/10/2017	Transmissão efetivada
2017	99000.0000.17.032143-3	Transmitir	116 Bancária: ref. 13e16/10/2017, arrecadação 10e11/10/2017 - Fonte: 116 VCM	<b>822.096,79</b>	16/10/2017	Transmissão efetivada
2017	99000.0000.17.032343-6	Transmitir	116 Bancária: ref. 17/10/2017, arrecadação 13/10/2017 - Fonte: 116 VCM IPVA	<b>323.252,35</b>	17/10/2017	Transmissão efetivada
2017	99000.0000.17.032437-8	Transmitir	116 Bancária: ref. 18/10/2017, arrecadação 16/10/2017 - Fonte: 116 VCM IPVA	<b>504.258,02</b>	18/10/2017	Repasso transmitido
2017	99000.0000.17.032606-0	Transmitir	116 Bancária: Ref.: 19/10/2017 - arrecadação 17/10/2017 - 116 VCM IPVA	<b>415.627,02</b>	19/10/2017	Repasso não transmitido
2017	99000.0000.17.032798-9	Transmitir	116 Bancária: Ref. 20/10/2017 , arrecadação 18/10/2017 - Fonte:116 VCM IPVA	<b>873.249,32</b>	20/10/2017	Transmissão efetivada
2017	99000.0000.17.032919-1	Transmitir	116 Bancária: ref. 23/10/2017, arrecadação 19/10/2017 - Fonte: 116 VCM IPVA	<b>383.704,36</b>	23/10/2017	Transmissão efetivada
2017	99000.0000.17.033106-4	Transmitir	116 Bancária: ref. 24/10/2017, arrecadação 20/10/2017 - Fonte: 116 VCM IPVA	<b>399.044,68</b>	24/10/2017	Transmissão efetivada
2017	99000.0000.17.033221-4	Transmitir	116 Bancária: Ref. 25/10/2017 - arrecadação 23/10/2017 - FONTE VCM IPVA	<b>468.649,63</b>	25/10/2017	Transmissão efetivada
2017	99000.0000.17.033432-2	Transmitir	116 Bancária: ref. 26/10/2017, arrecadação 24/10/2017 - Fonte: 116 VCM IPVA	<b>458.682,29</b>	26/10/2017	Transmissão efetivada
2017	99000.0000.17.033586-8	Transmitir	116 Bancária: ref. 27/10/2017, arrecadação 25/10/2017 - Fonte: 116 VCM IPVA	<b>441.509,70</b>	27/10/2017	Transmissão efetivada
2017	99000.0000.17.033820-4	Transmitir	116 Bancária: ref. 30/10/2017, arrecadação 26/10/2017 - Fonte: 116 VCM IPVA	<b>493.138,33</b>	30/10/2017	Transmissão efetivada
2017	99000.0000.17.034136-1	Não transmitir	116 Bancária: ref. 31/10/2017, arrecadação 27/10/2017 - Fonte: 116 VCM IPVA	<b>618.971,38</b>	31/10/2017	Repasso não transmitido
2017	99000.0000.17.034230-9	Não transmitir	116 Regularização ARR 99000.0000.17.033866-2: ref. 01/11/2017, arrecadação 0	<b>1.220.453,65</b>	01/11/2017	Repasso não transmitido

2017	99000.0000.17.034029-2	Transmitir	116 Bancária: ref. 07/11/2017, arrecadação 03/11/2017 - Fonte: 116 VCM IPVA	<b>283.466,29</b>	07/11/2017	Transmissão efetivada
2017	99000.0000.17.034341-0	Transmitir	116 Bancária: ref. 08/11/2017, arrecadação 06/11/2017 - Fonte: 116 VCM IPVA	<b>500.229,05</b>	08/11/2017	Transmissão efetivada
2017	99000.0000.17.034424-7	Não transmitir	116 Regularização ARR 99000.0000.17.033880-8: ref. 03 a 07/11/2017, arrecada	<b>2.213.398,50</b>	06/11/2017	Repasse não transmitido
2017	99000.0000.17.034615-0	Transmitir	116 Bancária: ref. 09/11/2017, arrecadação 07/11/2017 - Fonte: 116 VCM IPVA	<b>441.576,87</b>	09/11/2017	Transmissão efetivada
2017	99000.0000.17.034814-5	Transmitir	116 Bancária: ref. 10/11/2017, arrecadação 08/11/2017 - Fonte: 116 VCM IPVA	<b>624.788,24</b>	10/11/2017	Transmissão efetivada
2017	99000.0000.17.034925-7	Transmitir	116 Bancária: ref. 10/11/2017, arrecadação 09/11/2017 - Fonte: 116 VCM IPVA	<b>64.052,80</b>	10/11/2017	Transmissão efetivada
2017	99000.0000.17.035060-3	Transmitir	116 Bancária: Ref 13/11/2017 - arrecadação 09/11/2017 - Fonte 116 VCM IPVA	<b>739.879,64</b>	13/11/2017	Transmissão efetivada
2017	99000.0000.17.035184-7	Transmitir	116 Bancária: Ref.: 14/11/2017 - arrecadação 10/11/2017 - Fonte 116 VCM IPVA	<b>436.242,48</b>	14/11/2017	Transmissão efetivada
2017	99000.0000.17.035417-1	Transmitir	116 Bancária: ref. 16/11/2017, arrecadação 13/11/2017 - Fonte: 116 VCM IPVA	<b>530.379,29</b>	16/11/2017	Transmissão efetivada
2017	99000.0000.17.035519-2	Transmitir	116 Bancária : Ref 17/11/2017 - arrecadação 14/11/2017 - Fonte 116 VCM IPVA	<b>494.911,27</b>	17/11/2017	Transmissão efetivada
2017	99000.0000.17.035643-1	Transmitir	116 Bancária: ref. 17/11/2017, arrecadação 16/11/2017 - Fonte: 116 VCM IPVA	<b>20.834,01</b>	17/11/2017	Transmissão efetivada
2017	99000.0000.17.035746-2	Transmitir	116 Bancária: ref. 20/11/2017, arrecadação 16/11/2017 - Fonte: 116 VCM IPVA	<b>477.968,28</b>	21/11/2017	Transmissão efetivada
2017	99000.0000.17.035901-5	Transmitir	116 Bancária: Ref. 22/11/2017 Arrecadação 20/11/2017 Fonte: 116 VCM IPVA	<b>74.837,13</b>	22/11/2017	Transmissão efetivada
2017	99000.0000.17.036005-6	Não transmitir	116 Bancária: ref. 21/11/2017, arrecadação 17/11/2017 - Fonte: 116 VCM IPVA	<b>468.808,18</b>	21/11/2017	Repasse não transmitido
2017	99000.0000.17.036149-4	Transmitir	116 Bancária: ref. 23/11/2017, arrecadação 21/11/2017 - Fonte: 116 VCM IPVA	<b>456.103,93</b>	23/11/2017	Transmissão efetivada
2017	99000.0000.17.036372-1	Transmitir	116 Bancária: ref. 24/11/2017, arrecadação 22/11/2017 - Fonte: 116 VCM IPVA	<b>548.321,21</b>	24/11/2017	Transmissão efetivada
2017	99000.0000.17.036516-3	Transmitir	116 Bancária: ref. 27/11/2017, arrecadação 23/11/2017 - Fonte: 116 VCM IPVA	<b>441.056,23</b>	27/11/2017	Transmissão efetivada
2017	99000.0000.17.036625-9	Transmitir	116 Bancária: Ref.: 28/11/2017 - arrecadação 24/11/2017 - FONTE 116 VCM IPV/	<b>488.054,01</b>	28/11/2017	Transmissão efetivada
2017	99000.0000.17.036817-0	Transmitir	116 BANCÁRIA: Ref. 29/11/2017 Arrecadação 27/11/2017 Fonte: 116 VCM IPVA	<b>479.559,51</b>	29/11/2017	Transmissão efetivada
2017	99000.0000.17.036983-5	Transmitir	116 Bancária: ref. 30/11/2017, arrecadação 28/11/2017 - Fonte: 116 VCM IPVA	<b>501.907,54</b>	30/11/2017	Repasse não transmitido
2017	99000.0000.17.037109-0	Transmitir	116 Bancária: ref. 01/12/2017, arrecadação 29/11/2017 - Fonte 116 VCM IPVA	<b>734.931,96</b>	01/12/2017	Transmissão efetivada
2017	99000.0000.17.037273-9	Transmitir	116 Bancária: ref. 04/12/2017, arrecadação 30/11/2017 - Fonte: 116 IPVA	<b>1.401.217,55</b>	04/12/2017	Transmissão efetivada
2017	99000.0000.17.037438-3	Transmitir	116 Bancária: Ref.: 05/12/2017 - arrecadação 01/12/2017 - FONTE 116 VCM IPV	<b>342.141,28</b>	05/12/2017	Transmissão efetivada
2017	99000.0000.17.037640-8	Transmitir	116 Bancária: Ref.: 06/12/2017 - arrecadação 04/12/2017 - Fonte 116 VCM IPVA	<b>457.586,34</b>	06/12/2017	Transmissão efetivada
2017	99000.0000.17.037823-0	Transmitir	116 Bancária: Ref.: 07/12/2017 - arrecadação 05/12/2017 - FONTE 116 VCM IPVA	<b>615.573,80</b>	07/12/2017	Transmissão efetivada
2017	99000.0000.17.037937-7	Transmitir	116 Bancária: Ref. 07/12/2017 Arrecadação 06/12/2017 Fonte: 116 VCM IPVA	<b>12.826,74</b>	07/12/2017	Transmissão efetivada
2017	99000.0000.17.038069-3	Transmitir	116 Bancária: Ref.:08/12/2017 - arrecadação 06/12/2017- FONTE 116 VCM IPVA	<b>387.005,82</b>	08/12/2017	Transmissão efetivada
2017	99000.0000.17.038175-4	Transmitir	116 Bancária: Ref. 11/12/2017 Arrecadação: 07/12/2017 Fonte: 116 VCM IPVA	<b>378.947,98</b>	11/12/2017	Transmissão efetivada
2017	99000.0000.17.038337-4	Transmitir	116 Bancária: Ref. 11/12/2017 Arrecadação: 08/12/2017 Fonte: 116 VCM IPVA	<b>332.597,48</b>	11/12/2017	Transmissão efetivada
2017	99000.0000.17.038405-2	Transmitir	116 Bancária: Ref. 12/12/2017 Arrecadação 08/12/2017 Fonte: 116 VCM IPVA	<b>217.971,93</b>	12/12/2017	Transmissão efetivada
2017	99000.0000.17.038563-6	Transmitir	116 Bancária: Ref: 13/12/2017 Arrecadação 11/12/2017 Fonte: 116 VCM IPVA	<b>438.588,15</b>	13/12/2017	Transmissão efetivada
2017	99000.0000.17.038731-0	Transmitir	116 Bancária: Ref: 14/12/2017 Arrecadação: 12/12/2017 Fonte: 116 VCM IPVA	<b>477.162,46</b>	14/12/2017	Transmissão efetivada
2017	99000.0000.17.038913-5	Transmitir	116 Bancária: Ref. 15/12/2017 Arrecadação 13/12/2017 Fonte: 116 VCM IPVA	<b>448.923,69</b>	15/12/2017	Transmissão efetivada
2017	99000.0000.17.039047-8	Transmitir	116 Bancária: Ref.: 18/12/2017 - arrecadação 14/12/2017 - FONTE: 116 VCM IPV	<b>394.233,47</b>	18/12/2017	Transmissão efetivada
2017	99000.0000.17.039202-0	Transmitir	116 Bancária:Ref.: 18/12/2017 - arrecadação 15/12/2017 - FONTE 116 VCM IPV/	<b>198.309,94</b>	18/12/2017	Transmissão efetivada
2017	99000.0000.17.039309-4	Transmitir	116 Bancária: Ref.: 19/12/2017 - arrecadação 15/12/2017 - FONTE 116 VCM IPV	<b>323.267,26</b>	19/12/2017	Transmissão efetivada
2017	99000.0000.17.039427-9	Transmitir	116 Bancária: Ref. 19/12/2017 Arrecadação 18/12/2017 Fonte: 116 VCM IPVA	<b>209.021,53</b>	19/12/2017	Transmissão efetivada
2017	99000.0000.17.039573-9	Transmitir	116 Bancária: Ref. 20/12/2017 Arrecadação 18/12/2017 - FONTE VCM IPVA	<b>401.180,65</b>	20/12/2017	Transmissão efetivada
2017	99000.0000.17.039672-7	Transmitir	116 Bancária: Ref. 20/12/2017 Arrecadação 19/12/2017 - Fonte 116 VCM IPVA	<b>170.116,77</b>	20/12/2017	Transmissão efetivada
2017	99000.0000.17.039771-5	Transmitir	116 Bancária.: Ref.: 21/12/2017 - arrecadação 19/12/2017 - FONTE 116 VCM IPV	<b>322.550,15</b>	21/12/2017	Transmissão efetivada
2017	99000.0000.17.039872-1	Transmitir	116 Bancária: Referente ajuste financeiro dez/2017- Fonte: 116 VCM IPVA	<b>299.872,34</b>	21/12/2017	Transmissão efetivada
2017	99000.0000.17.039972-6	Transmitir	116 Bancária: Ref. 21/12/2017 Arrecadação 20/12/2017 Fonte 116 VCM IPVA	<b>221.373,57</b>	21/12/2017	Transmissão efetivada
2017	99000.0000.17.040072-4	Transmitir	116 Bancária: Ref. 22/12/2017 Arrecadação 20/12/2017 Fonte: VCM IPVA	<b>364.813,54</b>	26/12/2017	Transmissão efetivada
2017	99000.0000.17.040218-2	Não transmitir	116 Bancária: Ref. 26/12/2017 Arrecadação 21/12/2017 - Fonte 116 VCM IPVA	<b>616.270,46</b>	26/12/2017	Repasse não transmitido
2017	99000.0000.17.040310-3	Transmitir	116 Bancária: ref. 27/12/2017, arrecadação 22/12/2017 - Fonte: 116 VCM IPVA	<b>186.171,12</b>	27/12/2017	Transmissão efetivada
2017	99000.0000.17.040527-0	Transmitir	116 Bancária: ref. 28/12/2017, arrecadação 26/12/2017 - Fonte: 116 VCM IPVA	<b>461.285,49</b>	28/12/2017	Transmissão efetivada
2017	99000.0000.17.040645-5	Transmitir	116 Bancária: Ref. 28/12/2017, arrecadação 27/12/2017 - Fonte 116 VCM IPVA	<b>18.858,82</b>	28/12/2017	Transmissão efetivada
2018	99000.0000.18.000016-7	Transmitir	316 arrecadação 27, 28 e 29/12/2017 e Ajuste Financeiro - Fonte: 116 VCM IPVA	<b>2.967.031,56</b>	03/01/2018	Transmissão efetivada
2018	99000.0000.18.000840-0	Transmitir	316 Bancária: Ajuste Financeiro de Encerramento do Exercício 2017 - Fonte: 116	<b>145.138,86</b>	11/01/2018	Repasse transmitido

**TOTAL**

**336.545.984,06**



Estado de Mato Grosso

FIPLAN - Sistema Integrado de Planejamento, Contabilidade e Finanças



Consultar Nota de Ordem Bancária Extra-Orçamentária (NEX)

Critérios utilizados na consulta:

\*Exercício igual a 2017

Código da Fonte de Recurso igual a 116

Indicativo de Situação (1-NEX Normal / 3-NEX Estornada / 5-Doctº de Estorno) igual a NEX Normal

Exercício	Nome da UO	Nº NEX	Nº NOE	Data da NEX	Fonte
2017	TESOURO DO ESTADO DE MATO GROSSO	99000.0001.17.000098-9	99000.0001.17.000104-1	12/01/2017	116
2017	TESOURO DO ESTADO DE MATO GROSSO	99000.0001.17.000417-8	99000.0001.17.000610-6	24/01/2017	116
2017	TESOURO DO ESTADO DE MATO GROSSO	99000.0001.17.000418-6	99000.0001.17.000617-3	24/01/2017	116
2017	TESOURO DO ESTADO DE MATO GROSSO	99000.0001.17.000626-1	99000.0001.17.000639-4	25/01/2017	116
2017	TESOURO DO ESTADO DE MATO GROSSO	99000.0001.17.001012-7	99000.0001.17.001146-0	10/02/2017	116
2017	TESOURO DO ESTADO DE MATO GROSSO	99000.0001.17.001013-5	99000.0001.17.001151-7	10/02/2017	116
2017	TESOURO DO ESTADO DE MATO GROSSO	99000.0001.17.001014-3	99000.0001.17.001162-2	10/02/2017	116
2017	TESOURO DO ESTADO DE MATO GROSSO	99000.0001.17.001183-2	99000.0001.17.001396-1	14/02/2017	116
2017	TESOURO DO ESTADO DE MATO GROSSO	99000.0001.17.001184-0	99000.0001.17.001398-6	14/02/2017	116
2017	TESOURO DO ESTADO DE MATO GROSSO	99000.0001.17.001641-9	99000.0001.17.001811-2	21/02/2017	116
2017	TESOURO DO ESTADO DE MATO GROSSO	99000.0001.17.001653-2	99000.0001.17.001829-5	01/03/2017	116
2017	TESOURO DO ESTADO DE MATO GROSSO	99000.0001.17.002343-1	99000.0001.17.002521-6	09/03/2017	116
2017	TESOURO DO ESTADO DE MATO GROSSO	99000.0001.17.002372-5	99000.0001.17.002571-2	14/03/2017	116
2017	TESOURO DO ESTADO DE MATO GROSSO	99000.0001.17.002838-7	99000.0001.17.003114-3	20/03/2017	116
2017	TESOURO DO ESTADO DE MATO GROSSO	99000.0001.17.003361-5	99000.0001.17.003629-3	11/04/2017	116
2017	TESOURO DO ESTADO DE MATO GROSSO	99000.0001.17.003366-6	99000.0001.17.003630-7	11/04/2017	116
2017	TESOURO DO ESTADO DE MATO GROSSO	99000.0001.17.003443-3	99000.0001.17.003678-1	12/04/2017	116
2017	TESOURO DO ESTADO DE MATO GROSSO	99000.0001.17.003444-1	99000.0001.17.003680-3	12/04/2017	116
2017	TESOURO DO ESTADO DE MATO GROSSO	99000.0001.17.003445-1	99000.0001.17.003707-9	12/04/2017	116
2017	TESOURO DO ESTADO DE MATO GROSSO	99000.0001.17.003524-3	99000.0001.17.003768-0	17/04/2017	116
2017	TESOURO DO ESTADO DE MATO GROSSO	99000.0001.17.005080-3	99000.0001.17.005213-2	10/05/2017	116
2017	TESOURO DO ESTADO DE MATO GROSSO	99000.0001.17.005081-1	99000.0001.17.005215-9	10/05/2017	116
2017	TESOURO DO ESTADO DE MATO GROSSO	99000.0001.17.005082-1	99000.0001.17.005205-1	10/05/2017	116
2017	TESOURO DO ESTADO DE MATO GROSSO	99000.0001.17.005083-8	99000.0001.17.005207-8	10/05/2017	116

2017 TESOURO DO ESTADO DE MATO GROSSO	99000.0001.17.005316-0	99000.0001.17.005426-7	12/05/2017	116
2017 TESOURO DO ESTADO DE MATO GROSSO	99000.0001.17.005317-9	99000.0001.17.005427-5	12/05/2017	116
2017 TESOURO DO ESTADO DE MATO GROSSO	99000.0001.17.006378-6	99000.0001.17.006499-8	29/05/2017	116
2017 TESOURO DO ESTADO DE MATO GROSSO	99000.0001.17.006988-1	99000.0001.17.007132-3	12/06/2017	116
2017 TESOURO DO ESTADO DE MATO GROSSO	99000.0001.17.006989-1	99000.0001.17.007133-1	12/06/2017	116
2017 TESOURO DO ESTADO DE MATO GROSSO	99000.0001.17.007437-0	99000.0001.17.007592-2	20/06/2017	116
2017 TESOURO DO ESTADO DE MATO GROSSO	99000.0001.17.007481-8	99000.0001.17.007623-6	21/06/2017	116
2017 TESOURO DO ESTADO DE MATO GROSSO	99000.0001.17.007482-6	99000.0001.17.007624-4	21/06/2017	116
2017 TESOURO DO ESTADO DE MATO GROSSO	99000.0001.17.008131-8	99000.0001.17.008333-1	10/07/2017	116
2017 TESOURO DO ESTADO DE MATO GROSSO	99000.0001.17.008142-3	99000.0001.17.008374-7	11/07/2017	116
2017 TESOURO DO ESTADO DE MATO GROSSO	99000.0001.17.008143-1	99000.0001.17.008375-5	11/07/2017	116
2017 TESOURO DO ESTADO DE MATO GROSSO	99000.0001.17.008247-0	99000.0001.17.008402-6	12/07/2017	116
2017 TESOURO DO ESTADO DE MATO GROSSO	99000.0001.17.008981-5	99000.0001.17.009202-9	24/07/2017	116
2017 TESOURO DO ESTADO DE MATO GROSSO	99000.0001.17.008982-3	99000.0001.17.009203-7	24/07/2017	116
2017 TESOURO DO ESTADO DE MATO GROSSO	99000.0001.17.010640-1	99000.0001.17.010921-5	18/08/2017	116
2017 TESOURO DO ESTADO DE MATO GROSSO	99000.0001.17.010641-8	99000.0001.17.010922-3	18/08/2017	116
2017 TESOURO DO ESTADO DE MATO GROSSO	99000.0001.17.010787-2	99000.0001.17.011018-3	21/08/2017	116
2017 TESOURO DO ESTADO DE MATO GROSSO	99000.0001.17.010818-6	99000.0001.17.011056-6	22/08/2017	116
2017 TESOURO DO ESTADO DE MATO GROSSO	99000.0001.17.010819-4	99000.0001.17.011057-4	22/08/2017	116
2017 TESOURO DO ESTADO DE MATO GROSSO	99000.0001.17.010821-6	99000.0001.17.011059-0	22/08/2017	116
2017 TESOURO DO ESTADO DE MATO GROSSO	99000.0001.17.012397-5	99000.0001.17.012686-1	21/09/2017	116
2017 TESOURO DO ESTADO DE MATO GROSSO	99000.0001.17.012398-3	99000.0001.17.012690-1	21/09/2017	116
2017 TESOURO DO ESTADO DE MATO GROSSO	99000.0001.17.012400-9	99000.0001.17.012696-9	21/09/2017	116
2017 TESOURO DO ESTADO DE MATO GROSSO	99000.0001.17.012401-7	99000.0001.17.012697-7	21/09/2017	116
2017 TESOURO DO ESTADO DE MATO GROSSO	99000.0001.17.012409-2	99000.0001.17.012694-2	21/09/2017	116
2017 TESOURO DO ESTADO DE MATO GROSSO	99000.0001.17.012418-1	99000.0001.17.012720-5	21/09/2017	116
2017 TESOURO DO ESTADO DE MATO GROSSO	99000.0001.17.014178-7	99000.0001.17.014524-6	20/10/2017	116
2017 TESOURO DO ESTADO DE MATO GROSSO	99000.0001.17.014180-9	99000.0001.17.014525-4	20/10/2017	116
2017 TESOURO DO ESTADO DE MATO GROSSO	99000.0001.17.014181-7	99000.0001.17.014526-2	20/10/2017	116
2017 TESOURO DO ESTADO DE MATO GROSSO	99000.0001.17.014196-5	99000.0001.17.014544-0	23/10/2017	116
2017 TESOURO DO ESTADO DE MATO GROSSO	99000.0001.17.014198-1	99000.0001.17.014546-7	23/10/2017	116
2017 TESOURO DO ESTADO DE MATO GROSSO	99000.0001.17.014199-1	99000.0001.17.014549-1	23/10/2017	116
2017 TESOURO DO ESTADO DE MATO GROSSO	99000.0001.17.014200-7	99000.0001.17.014550-5	23/10/2017	116
2017 TESOURO DO ESTADO DE MATO GROSSO	99000.0001.17.014217-1	99000.0001.17.014564-5	23/10/2017	116
2017 TESOURO DO ESTADO DE MATO GROSSO	99000.0001.17.014224-4	99000.0001.17.014590-4	24/10/2017	116
2017 TESOURO DO ESTADO DE MATO GROSSO	99000.0001.17.014872-2	99000.0001.17.015171-8	10/11/2017	116
2017 TESOURO DO ESTADO DE MATO GROSSO	99000.0001.17.015459-5	99000.0001.17.015734-1	21/11/2017	116

2017 TESOURO DO ESTADO DE MATO GROSSO	99000.0001.17.015460-9	99000.0001.17.015735-1	21/11/2017	116
2017 TESOURO DO ESTADO DE MATO GROSSO	99000.0001.17.015461-7	99000.0001.17.015736-8	21/11/2017	116
2017 TESOURO DO ESTADO DE MATO GROSSO	99000.0001.17.015462-5	99000.0001.17.015738-4	21/11/2017	116
2017 TESOURO DO ESTADO DE MATO GROSSO	99000.0001.17.016098-6	99000.0001.17.016458-5	30/11/2017	116
2017 TESOURO DO ESTADO DE MATO GROSSO	99000.0001.17.016099-4	99000.0001.17.016461-5	30/11/2017	116
2017 TESOURO DO ESTADO DE MATO GROSSO	99000.0001.17.016100-1	99000.0001.17.016462-3	30/11/2017	116
2017 TESOURO DO ESTADO DE MATO GROSSO	99000.0001.17.016101-1	99000.0001.17.016463-1	30/11/2017	116
2017 TESOURO DO ESTADO DE MATO GROSSO	99000.0001.17.016297-0	99000.0001.17.016597-2	05/12/2017	116
2017 TESOURO DO ESTADO DE MATO GROSSO	99000.0001.17.017514-2	99000.0001.17.017777-6	21/12/2017	116
2017 TESOURO DO ESTADO DE MATO GROSSO	99000.0001.17.017515-0	99000.0001.17.017778-4	21/12/2017	116
2017 TESOURO DO ESTADO DE MATO GROSSO	99000.0001.17.017606-8	99000.0001.17.017930-2	27/12/2017	116
2017 TESOURO DO ESTADO DE MATO GROSSO	99000.0001.17.017664-5	99000.0001.17.017956-6	28/12/2017	116
2017 TESOURO DO ESTADO DE MATO GROSSO	99000.0001.17.017665-3	99000.0001.17.017957-4	28/12/2017	116

- 1 - ICMS E SIMPLES NACIONAL
- 2 - FUPIS
- 3 - IPVA
- 4 - FETHAB
- 5 - FUNDEB
- 6 - IPI
- 7 - IPI Regularização
- 8 - FEP
- 9 - FEP Regularização
- 10 - CIDE

	329.184.834,48	
Histórico	Valor do Pagamento	Soma
Refere-se a pagamento em favor do credor FPM/IPVA creditado nos dias 04/01 a 06/01/2017.	2.886.739,70	
Refere-se a pagamento em favor do credor FPM/IPVA creditado nos dias 12/01 a 18/01/2017.	7.792.467,56	
Refere-se a pagamento em favor do credor FPM/IPVA creditado nos dias 09/01 a 11/01/2017.	4.189.229,43	
Refere-se a pagamento em favor do credor FPM/IPVA creditado nos dias 19/01 a 23/01/2017.	3.003.839,53	
Refere-se ao repasse do FPM/IPVA creditado em 24/01 a 27/01/2017.	5.040.864,10	
Refere-se ao repasse do FPM/IPVA creditado em 30/01 a 31/01/2017.	2.351.794,32	
Refere-se ao repasse do FPM/IPVA creditado em 01/02 a 03/02/2017.	6.833.051,50	
Refere-se a pagamento em favor do credor FPM/IPVA creditado nos dias 06/02 a 07/02/2017.	2.433.996,03	
Refere-se a pagamento em favor do credor FPM/IPVA creditado nos dias 08/02 a 10/02/2017.	5.738.476,07	
Refere-se a pagamento em favor do credor FPM/IPVA creditado nos dias 13/02 a 17/02/2017.	11.565.870,47	
Refere-se a pagamento em favor do credor FPM/IPVA creditado nos dias 20/02 a 24/02/2017.	7.237.791,76	
Refere-se a pagamento em favor do credor FPM/IPVA creditado nos dias 01/03 a 03/03/2017.	8.640.673,35	
Refere-se a pagamento em favor do credor FPM/IPVA creditado nos dias 06/03 a 08/03/2017.	5.813.296,14	
Refere-se a pagamento em favor do credor FPM/IPVA creditado nos dias 09/03 a 13/03/2017.	7.126.372,97	
refere-se ao repasse do IPVA creditado em 14/03 a 17/03/2017 .	10.769.177,40	
REFERE-SE AO REPASSE DE IPVA CREDITADO EM 20/03 A 23/03/2017.	6.005.819,06	
REFERE-SE AO REPASSE DO FPM - IPVA CREDITADO EM 24/03 A 29/03/2017.	5.479.312,23	
REFERE-SE AO REPASSE DO FPM - IPVA CREDITADO EM 30/03 A 31/03/2017.	3.312.049,05	
Refere-se ao repasse do IPVA creditado dia 03/04 a 05/04/2017.	11.155.643,68	
REFERE-SE AO REPASSE DO FPM - IPVA CREDITADO EM 06/04 a 10/04/2017 .	5.128.791,11	
Refere-se a pagamento em favor do credor FPM/IPVA creditado nos dias 11/04 a 13/04/2017.	10.897.506,17	
Refere-se a pagamento em favor do credor FPM/IPVA creditado nos dias 17/04 a 20/04/2017.	5.242.463,82	
Refere-se a pagamento em favor do credor FPM/IPVA creditado nos dias 24/04 a 26/04/2017.	5.330.274,18	
Refere-se a pagamento em favor do credor FPM/IPVA creditado nos dias 27/04 a 28/04/2017.	4.868.907,38	

refere-se ao repasse do FPM - IPVA creditado em 02/05 a 04/05/2017.	11.395.520,56
refere-se ao repasse do IPVA - FPM creditado de 05/05 a 10/05/2017 .	7.769.261,98
Refere-se a pagamento em favor do credor FPM/IPVA creditado nos dias 11/05 a 12/05/2017.	8.728.121,34
Refere-se a pagamento em favor do credor FPM/IPVA creditado nos dias 15/05 a 17/05/2017.	3.954.543,57
Refere-se a pagamento em favor do credor FPM/IPVA creditado nos dias 18/05 a 19/05/2017.	2.531.577,70
Refere-se ao Repasse FPM/IPVA, Créditos de 22/05 a 24/05/2017.	4.425.185,24
Refere-se a pagamento em favor do credor FPM/IPVA creditado nos dias 25/05 a 26/05/2017.	2.476.789,75
Refere-se a pagamento em favor do credor FPM/IPVA creditado nos dias 29/05 a 31/05/2017.	5.196.216,89
Refere-se ao repasse FPM/IPVA creditado em 01/06 a 05/06/2017 .	11.194.016,71
Refere-se ao repasse FPM/IPVA, creditados de 06/06 a 08/06/2017.	4.663.604,80
Refere-se ao Repasse FPM/IPVA - Créditos de 09/06 a 13/06/2017.	4.906.694,00
Refere-se ao repasse do FPM - IPVA Cota-parte Municípios creditado em 14/06 a 20/06/2017 .	7.842.600,93
Refere-se ao Repasse FPM/IPVA - créditos de 21/06 a 23/06/2017.	4.190.748,57
Refere-se ao Repasse FPM/IPVA - créditos de 26/06 a 30/06/2017.	7.030.360,03
Refere-se a pagamento em favor do credor FPM/IPVA creditado nos dias 03/07 a 07/07/2017.	11.892.283,71
Refere-se a pagamento em favor do credor FPM/IPVA creditado nos dias 10/07 a 12/07/2017.	3.534.510,26
Refere-se a pagamento em favor do credor FPM/IPVA creditado nos dias 13/07 a 14/07/2017.	2.263.719,58
Refere-se a pagamento em favor do credor FPM/IPVA creditado nos dias 17/07 a 21/07/2017.	4.652.742,78
Refere-se a pagamento em favor do credor FPM/IPVA creditado nos dias 24/07 a 26/07/2017.	2.778.186,43
Refere-se a pagamento em favor do credor FPM/IPVA creditado nos dias 27/07 a 31/07/2017.	2.933.235,55
Refere-se a pagamento em favor do credor FPM/IPVA creditado nos dias 01/08 a 04/08/2017.	7.910.638,45
Refere-se a pagamento em favor do credor FPM/IPVA creditado nos dias 07/08 a 09/08/2017.	2.163.351,19
Refere-se a pagamento em favor do credor FPM/IPVA creditado nos dias 21/08 a 25/08/2017.	3.271.152,57
Refere-se a pagamento em favor do credor FPM/IPVA creditado nos dias 28/08 a 31/08/2017.	3.152.986,14
Refere-se a pagamento em favor do credor FPM/IPVA creditado nos dias 14/08 a 18/08/2017.	3.455.544,87
Refere-se a pagamento em favor do credor FPM/IPVA creditado nos dias 10/08 a 11/08/2017.	1.553.411,59
Refere-se a pagamento em favor do credor FPM/IPVA creditado nos dias 01/09 a 06/09/2017.	6.005.797,21
Refere-se a pagamento em favor do credor FPM/IPVA creditado nos dias 08/09 a 11/09/2017.	1.074.694,78
Refere-se a pagamento em favor do credor FPM/IPVA creditado nos dias 12/09 a 14/09/2017.	1.976.760,81
Refere-se a pagamento em favor do credor FPM/IPVA creditado nos dias 15/09 a 18/09/2017.	980.365,18
Refere-se a pagamento em favor do credor FPM/IPVA creditado nos dias 21/09 a 22/09/2017.	989.134,40
Refere-se a pagamento em favor do credor FPM/IPVA creditado nos dias 25/09 a 26/09/2017.	929.383,62
Refere-se a pagamento em favor do credor FPM/IPVA creditado nos dias 27/09 a 29/09/2017.	1.885.891,68
Refere-se a pagamento em favor do credor FPM/IPVA creditado nos dias 19/09 a 20/09/2017.	1.085.338,19
Refere-se ao repasse do FPM - IPVA creditado em 02/10 a 04/10/2017.	3.294.810,23
Refere-se a pagamento em favor do credor FPM/IPVA creditado nos dias 05/10 a 06/10/2017.	764.900,80
Refere-se a pagamento em favor do credor FPM/IPVA creditado nos dias 09/10 a 13/10/2017.	1.764.580,55

Refere-se a pagamento em favor do credor FPM/IPVA creditado nos dias 16/10 a 20/10/2017.	2.247.331,21
Refere-se a pagamento em favor do credor FPM/IPVA creditado nos dias 23/10 a 27/10/2017.	2.227.453,48
Refere-se a pagamento em favor do credor FPM/IPVA creditado nos dias 30/10 a 31/10/2017.	1.100.903,51
Refere-se ao repasse do FPM/IPVA creditado em 20/11 a 24/11/2017.	1.992.082,65
Refere-se ao repasse do FPM/IPVA creditado em 01/11 a 03/11/2017.	3.027.077,15
Refere-se ao repasse do FPM/IPVA creditado em 06/ a 10/11/2017.	2.026.689,59
Refere-se ao repasse do FPM/IPVA creditado em 13/11 a 17/11/2017.	1.881.662,12
Refere-se ao Repasse FPM/IPVA, Créditos de 27/11 a 30/11/2017.	1.879.843,22
Refere-se ao repasse de FPM - IPVA Cota-parte Município creditado em 01/12 a 05/12/2017.	2.469.955,66
REFERE-SE AO REPASSE DO FPM - IPVA - CREDITADO EM 06 A 08/12/2017.	1.309.205,44
Refere-se ao Repasse FPM/IPVA, Créditos de 11/12 a 13/12/2017.	1.072.918,89
Refere-se ao repasse FPM/IPVA, créditos de 14/12 e 15/12/2017.	966.742,10
Refere-se ao repasse FPM/IPVA, créditos de 18/12 a 20/12/2017.	1.519.899,81

MUNICÍPIO	JANEIRO	
	NEX	EXTRATO BANCO DO BRASIL
ACORIZAL	14.807,41	12.628,24
ÁGUA BOA	215.009,21	203.429,94
ALTA FLORESTA	414.440,84	426.077,10
ALTO ARAGUAIA	66.446,93	65.425,96
ALTO BOA VISTA	18.411,24	18.513,40
ALTO GARÇAS	71.449,80	75.224,91
ALTO PARAGUAI	13.058,50	14.132,56
ALTO TAQUARI	44.613,28	37.241,12
APIACÁS	19.376,14	18.281,72
ARAGUAIANA	6.952,95	6.844,51
ARAGUAINHA	2.583,67	2.518,97
ARAPUTANGA	107.164,40	93.229,68
ARENÁPOLIS	49.650,23	52.353,37
ARIPUANÁ	83.672,37	86.199,68
BARÃO DE MELGAÇO	6.691,11	7.100,46
BARRA DO BUGRES	211.183,88	214.371,86
BARRA DO GARÇAS	426.923,99	395.852,64
BOM JESUS DO ARAGUAIA	14.715,83	8.737,21
BRASNORTE	80.247,83	71.074,79
CÁCERES	439.871,78	431.177,08
CAMPINÁPOLIS	38.366,34	29.292,70
CAMPO NOVO PARECIS	361.439,97	346.190,16
CAMPO VERDE	361.533,49	324.413,78
CAMPOS DE JÚLIO	34.391,52	24.288,18
CANABRAVA DO NORTE	10.605,51	10.180,41
CANARANA	145.897,98	126.313,54
CARLINDA	34.966,42	32.242,95
CASTANHEIRA	39.976,85	32.946,05
CHAPADA DOS GUIMARÃES	97.970,45	104.500,32
CLÁUDIA	53.685,62	53.571,73
COCALINHO	11.491,05	11.094,39
COLIDER	221.786,62	206.821,71
COLNIZA	67.730,01	67.670,02
COMODORO	80.679,17	88.984,20
CONFRESA	87.512,15	70.985,85
CONQUISTA D'OESTE	20.444,15	19.538,44
COTRIGUAÇU	32.446,90	35.839,79
CUIABÁ	7.332.177,19	6.821.339,58
CURVELÂNDIA	29.988,29	31.060,66
DENISE	26.456,32	32.229,35
DIAMANTINO	135.433,35	140.360,62
DOM AQUINO	35.326,23	32.471,45
FELIZ NATAL	38.827,82	46.383,29
FIGUEIRÓPOLIS D'OESTE	23.729,78	21.923,57
GAÚCHA DO NORTE	34.417,79	24.796,98
GENERAL CARNEIRO	7.964,10	13.504,10
GLÓRIA D'OESTE	14.441,64	13.504,10
GUARANTÁ DO NORTE	173.682,15	160.803,23
GUIRATINGA	63.264,68	67.415,81
INDIAVAÍ	11.472,43	10.877,59
IPIRANGA DO NORTE	39.375,58	32.940,39
ITANHANGÁ	30.902,28	23.994,97
ITAÚBA	31.263,62	32.583,73
ITIQUEIRA	73.003,39	67.971,14
JACIARA	291.383,19	282.267,74
JANGADA	25.091,10	25.770,80
JAURU	53.309,02	42.538,70
JUARA	214.937,43	202.990,55
JUINA	267.480,83	253.350,47
JURUENA	32.664,24	31.997,45
JUSCIMEIRA	47.797,81	45.368,61
LAMBARI D' OESTE	23.180,51	20.149,91
LUCAS DO RIO VERDE	560.140,45	536.422,89
LUCIARA	2.879,07	1.771,11

MARCELÂNDIA	39.214,43	48.289,24
MATUPÁ	115.802,47	96.952,90
MIRASSOL D'OESTE	202.738,47	186.957,23
NOBRES	83.750,27	85.823,63
NORTELÂNDIA	21.878,50	21.778,33
NOSSA SENHORA DO LIVRAMENTO	24.933,25	25.604,33
NOVA BANDEIRANTES	50.342,59	41.014,62
NOVA BRASILÂNDIA	21.622,17	15.264,79
NOVA CANAÃ DO NORTE	73.366,14	56.892,07
NOVA GUARITA	27.084,24	19.104,15
NOVA LACERDA	21.802,09	20.378,07
NOVA MARILÂNDIA	17.702,20	12.903,40
NOVA MARINGÁ	13.619,20	17.083,51
NOVA MONTE VERDE	43.688,99	42.373,98
NOVA MUTUM	357.292,04	340.209,47
NOVA NAZARÉ	3.128,47	4.160,88
NOVA OLÍMPIA	65.502,36	68.532,08
NOVA SANTA HELENA	21.484,92	18.399,53
NOVA UBIRATÃ	45.439,02	40.401,50
NOVA XAVANTINA	84.473,81	74.071,06
NOVO HORIZONTE DO NORTE	11.495,24	13.956,80
NOVO MUNDO	34.303,81	25.740,59
NOVO SANTO ANTÔNIO	975,65	1.394,01
NOVO SÃO JOAQUIM	31.889,72	27.003,57
PARANAÍTA	65.493,89	60.738,51
PARANATINGA	109.975,44	105.280,26
PEDRA PRETA	116.320,77	106.868,73
PEIXOTO DE AZEVEDO	104.729,89	106.291,74
PLANALTO DA SERRA	11.917,43	10.436,40
POCONÉ	103.341,18	105.079,32
PONTAL DO ARAGUAIA	17.123,93	15.887,55
PONTE BRANCA	1.713,03	1.558,18
PONTES E LACERDA	266.102,82	262.874,03
PORTO ALEGRE DO NORTE	22.458,46	25.510,90
PORTO DOS GAÚCHOS	34.473,39	24.353,07
PORTO ESPERIDIÃO	36.108,53	27.710,56
PORTO ESTRELA	10.043,55	8.313,26
POXORÉO	56.856,49	50.216,58
PRIMAVERA DO LESTE	794.290,62	771.285,41
QUERÊNCIA	121.504,49	118.455,36
RESERVA DO CABAÇAL	6.525,14	7.389,24
RIBEIRÃO CASCALHEIRA	32.068,16	23.809,87
RIBEIRÃOZINHO	7.617,51	5.731,87
RIO BRANCO	24.391,35	23.980,85
RONDOLÂNDIA	1.798,56	1.034,87
RONDONÓPOLIS	2.255.503,34	2.236.911,96
ROSÁRIO OESTE	57.602,82	56.463,95
SALTO DO CÉU	21.212,56	17.217,24
SANTA CARMEM	24.074,79	21.266,38
SANTA CRUZ DO XINGU	3.780,81	2.507,03
SANTA RITA DO TRIVELATO	9.572,27	9.134,89
SANTA TEREZINHA	4.223,17	3.966,63
SANTO AFONSO	10.149,15	8.570,55
SANTO ANTÔNIO DO LESTE	16.601,62	12.105,45
SANTO ANTÔNIO DO LEVERGER	47.883,33	45.704,86
SÃO FÉLIX DO ARAGUAIA	22.454,00	22.224,65
SÃO JOSÉ DO XINGU	7.504,71	6.399,00
SÃO JOSÉ DO POVO	7.769,32	7.118,84
SÃO JOSÉ DO RIO CLARO	63.816,90	71.909,95
SÃO JOSÉ DOS QUATRO MARCOS	120.575,98	99.326,03
SÃO PEDRO DA CIPA	12.375,35	11.722,79
SAPEZAL	267.101,63	180.887,57
SERRA NOVA DOURADA	1.132,86	1.642,77
SINOP	1.337.151,72	1.363.764,38
SORRISO	941.140,17	917.650,07
TABAPORÃ	35.349,98	43.794,37

TANGARÁ DA SERRA	769.268,34	725.892,21
TAPURAH	68.411,30	66.832,94
TERRA NOVA DO NORTE	65.189,52	54.243,26
TESOURO	3.568,55	2.044,26
TORIXORÉU	21.090,39	17.151,23
UNIÃO DO SUL	9.390,85	9.497,96
VALE DE SÃO DOMINGOS	9.499,49	6.651,53
VÁRZEA GRANDE	1.888.917,16	2.052.660,13
VERA	56.655,92	64.605,51
VILA BELA DA SANTÍSSIMA TRINDADE	45.160,44	37.817,30
VILA RICA	73.635,64	66.140,07
	<b>25.264.934,64</b>	<b>24.253.000,27</b>

DIVERGÊNCIA	FEVEREIRO	
	NEX	EXTRATO BANCO DO BRASIL
(2.179,17)	17.355,16	15.694,45
(11.579,27)	257.953,98	248.903,41
11.636,26	538.278,08	539.023,23
(1.020,97)	96.872,65	79.187,77
102,16	16.462,03	17.475,42
3.775,11	124.066,16	123.824,05
1.074,06	19.604,35	17.448,73
(7.372,16)	76.120,95	71.942,18
(1.094,42)	29.588,94	32.074,71
(108,44)	9.010,39	9.556,28
(64,70)	2.143,72	1.947,83
(13.934,72)	117.422,11	113.843,19
2.703,14	82.018,07	66.666,32
2.527,31	93.204,55	94.101,24
409,35	12.473,57	8.842,23
3.187,98	260.292,49	273.610,62
(31.071,35)	529.524,72	483.229,86
(5.978,62)	18.196,93	17.790,21
(9.173,04)	105.621,40	109.640,71
(8.694,70)	649.981,64	615.194,16
(9.073,64)	36.483,92	40.290,96
(15.249,81)	418.851,39	428.135,49
(37.119,71)	459.748,20	470.665,19
(10.103,34)	63.070,51	64.550,99
(425,10)	12.927,76	12.015,45
(19.584,44)	201.697,53	207.525,05
(2.723,47)	40.193,68	42.110,07
(7.030,80)	65.422,15	61.122,00
6.529,87	133.613,86	125.863,26
(113,89)	70.568,69	74.089,58
(396,66)	5.981,03	6.230,93
(14.964,91)	329.268,38	326.580,13
(59,99)	88.070,18	82.369,42
8.305,03	119.406,58	103.771,18
(16.526,30)	114.248,08	123.020,80
(905,71)	16.560,34	14.419,34
3.392,89	44.376,91	42.898,10
(510.837,61)	8.793.671,00	9.447.484,38
1.072,37	26.193,40	23.304,13
5.773,03	40.961,44	41.282,10
4.927,27	184.038,03	173.012,33
(2.854,78)	56.157,82	51.315,90
7.555,47	71.851,55	70.256,65
(1.806,21)	31.733,72	29.772,03
(9.620,81)	43.392,48	43.437,45
5.540,00	12.725,21	15.336,57
(937,54)	18.092,82	15.336,57
(12.878,92)	268.611,23	252.221,81
4.151,13	85.734,16	83.589,08
(594,84)	7.834,27	7.583,37
(6.435,19)	78.255,69	76.507,33
(6.907,31)	32.820,67	34.790,61
1.320,11	32.820,50	36.407,28
(5.032,25)	66.563,55	68.080,35
(9.115,45)	313.256,27	293.034,76
679,70	25.978,04	24.964,34
(10.770,32)	70.023,75	74.163,04
(11.946,88)	292.359,46	282.375,57
(14.130,36)	389.204,74	371.536,16
(666,79)	49.898,85	44.533,39
(2.429,20)	56.976,92	56.801,88
(3.030,60)	47.270,05	40.982,32
(23.717,56)	914.706,31	856.038,93
(1.107,96)	8.302,99	4.779,79

9.074,81	54.705,63	60.214,13
(18.849,57)	182.638,39	194.638,55
(15.781,24)	293.617,00	289.542,34
2.073,36	144.773,48	139.155,31
(100,17)	38.762,18	39.713,95
671,08	35.345,29	29.238,15
(9.327,97)	55.283,62	61.486,14
(6.357,38)	24.683,19	25.495,61
(16.474,07)	80.392,40	91.773,10
(7.980,09)	44.764,23	45.374,85
(1.424,02)	27.718,96	27.936,59
(4.798,80)	20.224,94	21.639,56
3.464,31	30.134,45	28.937,15
(1.315,01)	44.853,39	51.818,79
(17.082,57)	539.947,72	536.478,17
1.032,41	5.958,69	5.784,83
3.029,72	83.925,09	78.319,28
(3.085,39)	19.521,10	20.990,40
(5.037,52)	64.830,39	68.994,09
(10.402,75)	135.652,47	137.918,28
2.461,56	13.458,01	10.833,47
(8.563,22)	36.604,81	38.919,16
418,36	2.733,47	1.782,38
(4.886,15)	47.617,60	46.412,16
(4.755,38)	124.652,47	119.241,96
(4.695,18)	139.957,06	141.831,18
(9.452,04)	131.001,78	134.247,42
1.561,85	128.195,63	138.509,07
(1.481,03)	10.371,08	9.959,17
1.738,14	162.282,03	142.947,29
(1.236,38)	31.509,41	27.425,21
(154,85)	790,36	1.484,69
(3.228,79)	346.035,72	328.577,70
3.052,44	28.316,94	29.540,74
(10.120,32)	45.734,59	60.476,37
(8.397,97)	50.998,57	49.906,02
(1.730,29)	13.627,03	14.090,44
(6.639,91)	80.787,51	74.581,46
(23.005,21)	1.135.549,96	1.124.502,21
(3.049,13)	174.501,81	171.412,78
864,10	9.613,10	10.263,74
(8.258,29)	38.448,31	39.890,62
(1.885,64)	6.546,27	7.413,31
(410,50)	45.095,08	45.528,37
(763,69)	1.843,46	2.267,93
(18.591,38)	3.309.576,68	3.191.216,74
(1.138,87)	52.993,66	58.767,20
(3.995,32)	24.248,83	22.663,93
(2.808,41)	46.223,34	42.865,88
(1.273,78)	5.393,69	5.386,23
(437,38)	28.342,47	24.764,12
(256,54)	4.949,69	5.345,15
(1.578,60)	12.112,99	12.611,86
(4.496,17)	28.946,70	32.063,83
(2.178,47)	70.882,07	67.877,59
(229,35)	26.174,75	23.767,88
(1.105,71)	11.859,70	8.570,28
(650,48)	14.117,60	13.649,20
8.093,05	105.757,79	101.739,75
(21.249,95)	164.048,05	168.314,44
(652,56)	11.756,40	11.667,06
(86.214,06)	317.565,43	384.091,56
509,91	1.435,37	2.145,91
26.612,66	1.931.898,06	1.901.685,32
(23.490,10)	1.652.082,96	1.631.796,75
8.444,39	46.712,56	46.840,05

(43.376,13)	1.135.242,47	1.110.030,75
(1.578,36)	129.703,70	120.240,00
(10.946,26)	93.819,45	87.568,99
(1.524,29)	14.640,16	13.238,10
(3.939,16)	29.910,99	26.862,54
107,11	21.863,40	19.616,86
(2.847,96)	14.614,40	16.500,94
163.742,97	2.224.005,54	2.158.456,85
7.949,59	91.898,49	84.160,30
(7.343,14)	55.702,73	56.717,82
(7.495,57)	100.585,04	99.681,85
<b>(1.011.934,37)</b>	<b>33.809.185,83</b>	<b>33.962.982,51</b>

DIVERGÊNCIA	MARÇO	
	NEX	EXTRATO BANCO DO BRASIL
(1.660,71)	23.439,14	14.125,13
(9.050,57)	362.344,20	214.558,35
745,15	744.679,93	442.883,14
(17.684,88)	143.358,00	87.579,85
1.013,39	27.155,31	13.332,82
(242,11)	167.972,39	93.933,82
(2.155,62)	23.942,14	16.152,12
(4.178,77)	117.174,93	79.313,50
2.485,77	62.873,84	28.182,70
545,89	9.358,91	4.945,35
(195,89)	3.434,82	1.600,42
(3.578,92)	180.140,49	111.504,93
(15.351,75)	92.726,02	77.903,49
896,69	164.917,44	101.534,88
(3.631,34)	14.545,84	11.792,64
13.318,13	293.712,34	208.753,58
(46.294,86)	725.466,71	470.402,03
(406,72)	29.569,73	23.125,23
4.019,31	131.312,68	72.472,11
(34.787,48)	790.762,85	510.547,70
3.807,04	48.504,54	33.257,65
9.284,10	633.295,79	383.864,90
10.916,99	688.107,85	407.632,07
1.480,48	118.620,75	64.237,98
(912,31)	19.036,12	52.976,31
5.827,52	293.549,38	170.502,71
1.916,39	64.367,71	40.342,99
(4.300,15)	75.366,19	54.878,89
(7.750,60)	180.707,72	116.148,83
3.520,89	113.217,86	61.104,59
249,90	4.436,73	1.891,64
(2.688,25)	392.065,05	244.175,51
(5.700,76)	100.830,05	62.166,98
(15.635,40)	144.314,56	83.248,58
8.772,72	157.764,59	87.596,67
(2.141,00)	30.683,73	22.261,37
(1.478,81)	73.593,32	46.771,09
653.813,38	12.357.939,85	7.688.348,33
(2.889,27)	36.099,01	28.213,44
320,66	51.502,36	30.782,70
(11.025,70)	325.984,49	181.627,56
(4.841,92)	61.070,27	45.996,16
(1.594,90)	98.891,60	53.840,20
(1.961,69)	46.745,11	31.780,10
44,97	85.470,83	50.678,26
2.611,36	16.753,15	21.310,18
(2.756,25)	38.799,60	21.310,18
(16.389,42)	378.341,71	221.845,39
(2.145,08)	138.048,22	70.211,04
(250,90)	17.669,39	9.022,02
(1.748,36)	130.257,02	79.094,04
1.969,94	77.266,66	42.240,73
3.586,78	47.769,41	24.096,94
1.516,80	107.252,54	59.307,35
(20.221,51)	632.121,48	520.666,84
(1.013,70)	51.648,54	23.895,42
4.139,29	85.780,02	54.139,93
(9.983,89)	389.884,24	239.746,50
(17.668,58)	514.638,29	323.408,90
(5.365,46)	70.630,27	40.931,93
(175,04)	79.683,08	41.529,20
(6.287,73)	41.049,77	28.925,10
(58.667,38)	1.362.974,41	818.122,28
(3.523,20)	4.787,86	6.754,39

5.508,50	106.068,24	61.552,52
12.000,16	242.234,44	152.569,52
(4.074,66)	407.358,44	237.033,15
(5.618,17)	169.687,39	90.856,17
951,77	46.416,91	27.566,13
(6.107,14)	43.861,03	30.945,05
6.202,52	74.788,30	45.363,65
812,42	30.038,12	23.160,17
11.380,70	125.525,38	75.193,53
610,62	50.441,38	37.855,79
217,63	44.410,45	26.335,45
1.414,62	56.099,29	38.131,75
(1.197,30)	50.656,23	33.153,90
6.965,40	76.270,79	44.196,57
(3.469,55)	813.600,22	442.347,87
(173,86)	8.733,56	5.005,17
(5.605,81)	149.032,08	66.979,15
1.469,30	31.833,77	15.703,96
4.163,70	137.936,11	77.907,80
2.265,81	166.620,58	86.865,04
(2.624,54)	19.767,81	14.312,24
2.314,35	56.902,42	33.122,66
(951,09)	3.334,43	1.581,53
(1.205,44)	45.130,32	22.676,74
(5.410,51)	144.414,99	87.347,33
1.874,12	191.169,55	119.713,65
3.245,64	177.980,14	101.722,90
10.313,44	206.211,72	117.483,59
(411,91)	13.253,48	9.512,45
(19.334,74)	220.488,66	163.011,95
(4.084,20)	43.002,70	27.014,63
694,33	3.848,55	1.410,74
(17.458,02)	508.538,85	307.616,34
1.223,80	49.703,90	21.944,80
14.741,78	66.521,02	40.034,95
(1.092,55)	81.717,10	52.841,34
463,41	17.597,80	9.260,07
(6.206,05)	107.663,68	62.642,42
(11.047,75)	1.594.873,99	962.632,22
(3.089,03)	246.425,89	151.415,06
650,64	15.548,66	10.608,47
1.442,31	54.812,94	35.971,92
867,04	9.211,31	4.011,99
433,29	50.892,14	26.425,35
424,47	4.896,77	1.954,38
(118.359,94)	4.212.049,17	2.518.191,11
5.773,54	77.892,29	39.608,85
(1.584,90)	34.159,21	21.715,51
(3.357,46)	74.345,78	51.475,98
(7,46)	10.087,86	5.244,38
(3.578,35)	42.900,22	25.821,09
395,46	7.348,87	4.147,63
498,87	17.282,32	12.342,88
3.117,13	22.822,00	11.374,66
(3.004,48)	83.295,73	57.414,44
(2.406,87)	36.791,52	21.515,20
(3.289,42)	11.505,17	6.993,32
(468,40)	14.615,70	8.417,47
(4.018,04)	137.667,16	68.994,07
4.266,39	217.170,43	130.277,29
(89,34)	16.265,63	11.297,75
66.526,13	371.251,70	219.697,88
710,54	3.728,06	1.760,63
(30.212,74)	2.835.560,37	1.685.099,17
(20.286,21)	2.223.931,15	1.281.111,19
127,49	75.849,75	38.650,15

(25.211,72)	1.577.058,87	949.296,81
(9.463,70)	223.537,45	135.657,48
(6.250,46)	128.164,77	94.102,23
(1.402,06)	10.023,61	6.452,00
(3.048,45)	42.465,08	32.369,92
(2.246,54)	32.310,32	20.561,28
1.886,54	30.309,06	17.451,09
(65.548,69)	2.952.203,54	1.874.920,58
(7.738,19)	160.001,35	82.263,85
1.015,09	75.488,33	52.241,48
(903,19)	126.687,37	86.421,20
<b>153.796,68</b>	<b>47.146.700,20</b>	<b>28.853.408,29</b>

DIVERGÊNCIA	ABRIL		
	NEX	EXTRATO BANCO DO BRASIL	DIVERGÊNCIA
(9.314,01)	25.766,40	27.881,72	2.115,32
(147.785,85)	368.500,61	350.367,62	(18.132,99)
(301.796,79)	664.388,75	646.467,99	(17.920,76)
(55.778,15)	140.047,64	140.376,49	328,85
(13.822,49)	21.125,93	25.529,08	4.403,15
(74.038,57)	154.634,38	149.660,39	(4.973,99)
(7.790,02)	18.658,58	18.273,04	(385,54)
(37.861,43)	107.503,74	97.005,66	(10.498,08)
(34.691,14)	62.689,50	65.184,23	2.494,73
(4.413,56)	6.563,05	8.317,40	1.754,35
(1.834,40)	2.453,89	2.962,62	508,73
(68.635,56)	143.045,02	145.984,74	2.939,72
(14.822,53)	102.606,15	83.829,04	(18.777,11)
(63.382,56)	130.065,39	122.359,15	(7.706,24)
(2.753,20)	11.531,94	12.882,76	1.350,82
(84.958,76)	263.300,92	228.511,95	(34.788,97)
(255.064,68)	662.703,66	643.196,83	(19.506,83)
(6.444,50)	25.357,80	23.612,71	(1.745,09)
(58.840,57)	122.036,37	121.561,35	(475,02)
(280.215,15)	686.639,68	691.201,47	4.561,79
(15.246,89)	45.791,48	38.305,68	(7.485,80)
(249.430,89)	607.950,15	541.280,04	(66.670,11)
(280.475,78)	622.498,74	620.554,75	(1.943,99)
(54.382,77)	106.604,59	110.833,38	4.228,79
33.940,19	12.919,65	110.833,38	97.913,73
(123.046,67)	291.436,68	258.157,68	(33.279,00)
(24.024,72)	51.822,29	49.307,33	(2.514,96)
(20.487,30)	57.441,90	51.804,95	(5.636,95)
(64.558,89)	164.420,52	154.725,99	(9.694,53)
(52.113,27)	114.765,00	111.819,27	(2.945,73)
(2.545,09)	4.418,38	4.307,87	(110,51)
(147.889,54)	390.719,16	370.760,69	(19.958,47)
(38.663,07)	109.777,54	113.778,29	4.000,75
(61.065,98)	130.501,68	140.056,46	9.554,78
(70.167,92)	154.367,48	151.024,81	(3.342,67)
(8.422,36)	18.060,94	17.317,74	(743,20)
(26.822,23)	67.721,88	57.994,83	(9.727,05)
(4.669.591,52)	11.284.334,17	11.364.271,04	79.936,87
(7.885,57)	26.369,84	23.965,42	(2.404,42)
(20.719,66)	38.810,24	41.736,47	2.926,23
(144.356,93)	286.028,16	290.561,03	4.532,87
(15.074,11)	64.662,84	51.171,00	(13.491,84)
(45.051,40)	102.367,55	91.061,17	(11.306,38)
(14.965,01)	27.138,18	31.872,08	4.733,90
(34.792,57)	74.602,70	68.535,27	(6.067,43)
4.557,03	14.657,05	34.868,23	20.211,18
(17.489,42)	29.485,81	34.868,23	5.382,42
(156.496,32)	316.277,29	344.948,59	28.671,30
(67.837,18)	106.085,06	124.364,64	18.279,58
(8.647,37)	12.177,06	16.610,54	4.433,48
(51.162,98)	109.329,64	105.490,38	(3.839,26)
(35.025,93)	66.410,85	70.042,38	3.631,53
(23.672,47)	36.064,53	39.495,53	3.431,00
(47.945,19)	87.297,08	70.041,22	(17.255,86)
(111.454,64)	718.725,05	297.196,59	(421.528,46)
(27.753,12)	33.743,00	49.329,91	15.586,91
(31.640,09)	88.657,32	80.531,52	(8.125,80)
(150.137,74)	392.768,92	350.792,69	(41.976,23)
(191.229,39)	456.703,52	458.372,38	1.668,86
(29.698,34)	70.167,39	72.975,42	2.808,03
(38.153,88)	66.275,43	71.971,55	5.696,12
(12.124,67)	43.196,31	36.453,22	(6.743,09)
(544.852,13)	1.245.752,80	1.182.980,53	(62.772,27)
1.966,53	5.317,18	3.672,98	(1.644,20)

(44.515,72)	105.351,79	99.088,33	(6.263,46)
(89.664,92)	210.624,72	202.542,63	(8.082,09)
(170.325,29)	314.587,83	326.120,47	11.532,64
(78.831,22)	129.368,99	156.834,13	27.465,14
(18.850,78)	45.365,82	42.115,97	(3.249,85)
(12.915,98)	35.674,72	39.848,31	4.173,59
(29.424,65)	68.520,97	69.665,35	1.144,38
(6.877,95)	25.961,30	23.762,21	(2.199,09)
(50.331,85)	103.693,13	108.280,32	4.587,19
(12.585,59)	49.183,34	43.927,08	(5.256,26)
(18.075,00)	34.764,53	36.283,34	1.518,81
(17.967,54)	31.448,79	33.179,54	1.730,75
(17.502,33)	42.329,59	35.706,68	(6.622,91)
(32.074,22)	62.456,65	62.617,79	161,14
(371.252,35)	766.579,34	767.139,08	559,74
(3.728,39)	4.503,38	6.205,42	1.702,04
(82.052,93)	115.984,51	144.431,61	28.447,10
(16.129,81)	27.730,70	35.022,26	7.291,56
(60.028,31)	89.988,10	100.435,38	10.447,28
(79.755,54)	161.073,55	174.048,10	12.974,55
(5.455,57)	17.603,53	14.024,95	(3.578,58)
(23.779,76)	45.866,60	50.177,90	4.311,30
(1.752,90)	2.720,31	4.138,48	1.418,17
(22.453,58)	49.969,81	48.603,34	(1.366,47)
(57.067,66)	116.946,18	128.576,08	11.629,90
(71.455,90)	196.793,14	182.846,42	(13.946,72)
(76.257,24)	185.682,07	158.273,81	(27.408,26)
(88.728,13)	203.658,02	174.374,16	(29.283,86)
(3.741,03)	10.616,19	9.491,97	(1.124,22)
(57.476,71)	182.819,42	178.757,95	(4.061,47)
(15.988,07)	23.549,80	30.765,01	7.215,21
(2.437,81)	5.656,88	5.700,25	43,37
(200.922,51)	414.774,25	425.319,83	10.545,58
(27.759,10)	38.723,27	42.767,79	4.044,52
(26.486,07)	59.145,76	56.261,73	(2.884,03)
(28.875,76)	57.029,35	67.680,81	10.651,46
(8.337,73)	9.634,28	15.594,45	5.960,17
(45.021,26)	86.217,39	99.521,33	13.303,94
(632.241,77)	1.502.061,17	1.443.253,68	(58.807,49)
(95.010,83)	207.421,29	186.659,22	(20.762,07)
(4.940,19)	7.321,43	9.261,16	1.939,73
(18.841,02)	64.454,31	54.234,18	(10.220,13)
(5.199,32)	8.862,87	7.840,99	(1.021,88)
(24.466,79)	41.422,06	44.340,62	2.918,56
(2.942,39)	5.947,40	5.065,61	(881,79)
(1.693.858,06)	3.675.534,42	3.757.817,04	82.282,62
(38.283,44)	75.525,87	79.099,62	3.573,75
(12.443,70)	27.570,45	31.634,52	4.064,07
(22.869,80)	73.602,03	72.541,17	(1.060,86)
(4.843,48)	6.972,77	8.120,33	1.147,56
(17.079,13)	35.524,21	29.843,72	(5.680,49)
(3.201,24)	8.977,55	7.079,92	(1.897,63)
(4.939,44)	17.809,09	12.551,74	(5.257,35)
(11.447,34)	27.154,81	27.147,17	(7,64)
(25.881,29)	88.555,51	76.603,77	(11.951,74)
(15.276,32)	22.363,49	29.218,89	6.855,40
(4.511,85)	15.876,95	13.033,99	(2.842,96)
(6.198,23)	10.694,20	12.637,83	1.943,63
(68.673,09)	143.740,51	139.212,62	(4.527,89)
(86.893,14)	173.511,28	183.176,44	9.665,16
(4.967,88)	14.782,23	12.842,21	(1.940,02)
(151.553,82)	338.393,31	338.766,46	373,15
(1.967,43)	2.388,30	3.577,63	1.189,33
(1.150.461,20)	2.566.365,28	2.509.028,19	(57.337,09)
(942.819,96)	1.995.903,88	1.925.622,80	(70.281,08)
(37.199,60)	70.518,47	66.800,69	(3.717,78)

(627.762,06)	1.409.641,09	1.401.985,65	(7.655,44)
(87.879,97)	183.005,43	177.640,88	(5.364,55)
(34.062,54)	120.214,53	107.731,55	(12.482,98)
(3.571,61)	17.301,44	13.394,04	(3.907,40)
(10.095,16)	28.128,80	32.149,18	4.020,38
(11.749,04)	27.972,57	33.027,91	5.055,34
(12.857,97)	9.161,93	17.489,63	8.327,70
(1.077.282,96)	2.719.023,15	2.673.727,15	(45.296,00)
(77.737,50)	104.049,90	134.009,15	29.959,25
(23.246,85)	64.098,93	59.565,22	(4.533,71)
(40.266,17)	104.893,00	96.413,93	(8.479,07)
<b>(18.293.291,91)</b>	<b>42.623.586,34</b>	<b>41.950.486,15</b>	<b>(673.100,19)</b>

MAIO			
NEX	EXTRATO BANCO DO BRASIL	DIVERGÊNCIA	NEX
27.574,82	27.338,31	(236,51)	17.704,42
427.863,27	498.548,48	70.685,21	357.142,82
747.510,92	860.135,05	112.624,13	667.168,33
134.007,51	161.318,65	27.311,14	127.129,16
24.575,15	28.559,45	3.984,30	21.588,52
186.210,87	215.513,59	29.302,72	136.747,77
22.072,20	24.148,48	2.076,28	25.503,06
91.425,11	116.250,38	24.825,27	79.626,92
61.914,94	75.733,51	13.818,57	53.059,18
8.581,51	8.274,85	(306,66)	9.053,19
2.287,93	3.023,43	735,50	3.255,64
155.193,43	183.663,06	28.469,63	145.653,31
121.489,05	131.669,09	10.180,04	97.138,30
151.065,26	165.086,29	14.021,03	144.357,44
14.533,97	13.900,15	(633,82)	12.419,19
294.191,64	332.055,58	37.863,94	239.287,25
710.186,53	827.925,32	117.738,79	640.545,74
28.546,87	27.398,85	(1.148,02)	36.100,42
129.510,65	145.587,02	16.076,37	114.359,84
779.571,69	881.318,70	101.747,01	604.881,81
49.253,37	53.166,80	3.913,43	51.234,58
675.417,76	814.531,59	139.113,83	493.817,24
611.350,13	750.901,69	139.551,56	563.818,71
107.866,87	134.386,81	26.519,94	82.509,71
20.857,07	134.386,81	113.529,74	18.380,14
308.866,24	381.281,23	72.414,99	271.938,16
54.552,63	60.829,14	6.276,51	55.086,89
67.184,54	77.930,82	10.746,28	62.411,45
184.043,65	215.190,91	31.147,26	157.268,38
146.814,68	149.554,53	2.739,85	134.871,47
7.978,82	8.841,97	863,15	6.919,78
473.426,90	510.773,76	37.346,86	401.711,97
121.744,30	121.196,43	(547,87)	127.313,48
167.594,03	164.260,97	(3.333,06)	144.328,56
171.046,45	184.092,42	13.045,97	161.926,94
15.501,86	20.773,25	5.271,39	19.430,62
65.213,50	81.616,40	16.402,90	56.220,75
12.102.938,62	13.888.876,35	1.785.937,73	10.560.492,23
33.307,64	37.779,51	4.471,87	28.426,91
56.007,77	59.119,93	3.112,16	44.807,70
318.684,48	363.137,36	44.452,88	273.159,27
60.056,99	80.464,39	20.407,40	57.873,29
115.861,90	123.133,53	7.271,63	83.856,33
37.468,40	34.532,88	(2.935,52)	28.151,00
68.594,18	94.044,89	25.450,71	55.461,62
17.799,13	35.863,18	18.064,05	14.603,24
30.692,26	35.863,18	5.170,92	24.269,61
396.820,26	412.978,23	16.157,97	339.785,60
120.334,54	139.762,08	19.427,54	106.437,61
10.583,82	11.604,79	1.020,97	14.070,46
123.370,49	147.086,79	23.716,30	80.305,31
71.961,92	79.578,26	7.616,34	64.635,15
53.874,37	47.549,41	(6.324,96)	41.756,23
98.095,81	97.048,18	(1.047,63)	97.268,29
739.475,40	1.176.840,85	437.365,45	356.940,63
35.239,40	39.594,71	4.355,31	33.699,17
80.889,44	93.589,29	12.699,85	77.387,22
411.153,27	496.652,20	85.498,93	326.571,36
521.470,19	574.515,91	53.045,72	494.911,33
83.796,46	82.514,08	(1.282,38)	60.720,62
73.327,73	80.807,98	7.480,25	63.098,84
48.527,06	58.432,17	9.905,11	40.781,13
1.370.162,30	1.652.844,97	282.682,67	1.079.981,75
6.708,31	6.573,26	(135,05)	2.155,01

116.795,77	122.276,11	5.480,34	110.143,34
215.754,37	243.056,10	27.301,73	217.166,43
386.936,82	453.111,36	66.174,54	330.839,01
144.012,03	160.146,19	16.134,16	149.535,58
46.813,99	55.141,65	8.327,66	36.189,39
49.368,43	44.265,24	(5.103,19)	43.802,26
79.075,94	81.781,52	2.705,58	69.200,30
30.351,67	33.056,58	2.704,91	20.958,80
131.508,69	135.050,07	3.541,38	98.948,60
44.317,94	47.856,82	3.538,88	47.088,03
38.471,93	43.272,93	4.801,00	40.398,82
35.052,19	37.332,57	2.280,38	27.035,35
57.588,90	66.360,78	8.771,88	45.261,91
75.490,00	86.375,84	10.885,84	56.336,23
819.190,75	989.995,76	170.805,01	684.029,29
4.420,53	4.439,07	18,54	9.000,17
124.466,22	141.754,97	17.288,75	111.137,89
28.689,53	28.390,41	(299,12)	37.394,73
95.388,24	114.974,84	19.586,60	64.483,03
191.589,50	209.035,76	17.446,26	166.586,87
15.564,60	22.673,54	7.108,94	13.627,01
69.240,17	63.073,25	(6.166,92)	58.763,67
2.046,55	1.755,50	(291,05)	4.936,09
48.897,31	55.904,48	7.007,17	36.285,28
142.485,91	158.954,55	16.468,64	131.324,18
202.840,01	228.306,21	25.466,20	202.710,83
166.230,10	224.063,37	57.833,27	167.731,03
228.215,29	263.744,09	35.528,80	205.470,32
11.706,93	13.581,12	1.874,19	8.095,19
195.412,28	231.830,66	36.418,38	169.291,17
33.655,14	33.214,58	(440,56)	29.538,30
2.474,39	3.500,57	1.026,18	7.472,59
486.701,56	550.641,86	63.940,30	429.910,59
49.251,01	55.374,79	6.123,78	49.810,64
53.728,65	68.920,72	15.192,07	48.372,20
69.910,96	66.483,21	(3.427,75)	58.523,52
13.032,12	13.080,99	48,87	15.345,69
96.851,22	114.307,32	17.456,10	75.546,39
1.737.898,43	2.009.481,77	271.583,34	1.430.294,92
229.786,88	289.702,75	59.915,87	175.199,91
8.802,39	8.400,35	(402,04)	10.174,70
70.403,24	76.001,45	5.598,21	47.163,07
8.978,95	12.965,56	3.986,61	10.055,23
41.855,98	45.752,65	3.896,67	45.116,20
5.426,75	5.563,99	137,24	8.155,38
3.901.840,56	4.773.806,37	871.965,81	3.356.950,05
80.597,78	81.427,63	829,85	66.469,61
32.723,25	33.232,23	508,98	23.895,97
64.943,98	74.147,75	9.203,77	59.521,89
9.182,07	9.379,24	197,17	5.565,00
43.430,15	47.460,60	4.030,45	29.539,78
9.889,27	11.964,32	2.075,05	6.521,68
16.086,47	18.720,07	2.633,60	12.218,90
28.175,20	32.673,27	4.498,07	36.759,76
85.053,58	94.703,47	9.649,89	72.461,03
42.377,20	37.538,02	(4.839,18)	28.179,91
30.135,68	21.188,31	(8.947,37)	12.987,54
13.789,82	14.979,61	1.189,79	13.400,82
150.541,87	176.127,80	25.585,93	145.147,17
209.214,95	228.257,46	19.042,51	163.452,06
16.104,40	17.145,42	1.041,02	12.793,32
339.274,02	404.555,42	65.281,40	299.736,93
3.652,30	2.527,98	(1.124,32)	3.469,08
2.842.533,81	3.352.822,02	510.288,21	2.583.806,77
2.035.433,62	2.613.118,36	577.684,74	1.710.145,27
74.469,24	85.464,92	10.995,68	56.098,52

1.464.439,14	1.737.130,55	272.691,41	1.264.735,47
201.206,31	125.523,55	(75.682,76)	150.242,69
129.411,32	143.289,31	13.877,99	99.527,26
14.567,97	18.170,10	3.602,13	6.284,08
41.943,36	36.398,08	(5.545,28)	29.348,38
43.652,59	42.040,48	(1.612,11)	36.465,37
13.594,39	14.831,16	1.236,77	13.933,28
3.049.604,25	3.381.587,81	331.983,56	2.655.974,75
133.304,13	143.601,12	10.296,99	109.371,84
70.336,10	78.509,70	8.173,60	58.917,63
124.799,73	135.622,08	10.822,35	106.135,05
<b>46.477.217,03</b>	<b>54.244.850,24</b>	<b>7.767.633,21</b>	<b>39.828.025,04</b>

**SECRETARIA DE ESTADO DE FAZENDA  
SECRETARIA ADJUNTA DO TESOURO ESTADUAL  
SUPERINTENDÊNCIA DE GESTÃO FINANCEIRA DO TESOURO  
COORDENADORIA DE GESTÃO DOS REPASSES FINANCEIROS**

Em atenção a solicitação de informações, temos a informar que:

**1) duodécimos de 2016, repassados em 2017 e 2018 (se houver);**

**No exercício de 2017 foram repassados R\$ 155.068.253,20 referentes ao duodécimo do exercício de 2016.**



Consultar Autorização de Repasse de Receita (ARR)

Critérios utilizados na consulta:

\*Exercício igual a 2017

Código da Unidade Orçamentária de Origem igual a 99000

Código da Unidade Orçamentária de Destino maior igual a 01101

Código da Unidade Orçamentária de Destino menor igual a 10101

Indicativo de Situação (0-ARR Pendente LIB / 1-ARR Normal / 3-ARR Estornada / 5-Doctº de Estorno) igual a ARR Normal

Exercício	Nº ARR	UO	SIGLA	Fonte	CBA Destino	Valor ARR
2017	99000.0000.17.000992-8	1101	AL/MT	100	1050000-6	15.816.024,00
2017	99000.0000.17.001094-2	1101	AL/MT	100	1050000-6	3.823.326,00
2017	99000.0000.17.000991-1	1302	DGFAP	100	1050001-4	1.330.187,00
2017	99000.0000.17.001098-5	1302	DGFAP	100	1050001-4	38.144,00
2017	99000.0000.17.000219-2	2101	TCE/MT	100	1050003-0	12.199.939,33
2017	99000.0000.17.001099-3	2101	TCE/MT	100	1050003-0	2.199.898,00
2017	99000.0000.17.001145-0	3101	TJ/MT	100	1050004-9	5.939.597,00
2017	99000.0000.17.001101-9	3101	TJ/MT	100	1050004-9	965.315,00
2017	99000.0000.17.022645-7	3101	TJ/MT	100	1050004-9	20.000.000,00
2017	99000.0000.17.000980-4	3101	TJ/MT	100	1050004-9	58.200.559,65
2017	99000.0000.17.000227-3	8101	PGJ/MT	100	6403-3	20.535.729,94
2017	99000.0000.17.000234-6	8101	PGJ/MT	100	6403-3	3.309.753,04
2017	99000.0000.17.001102-7	8101	PGJ/MT	100	6403-3	3.159.561,00
2017	99000.0000.17.000240-0	10101	DPE/MT	100	6747-4	7.550.219,24
						<b>155.068.253,20</b>

2) duodécimos de 2017, repassados em 2017;

Em 2017, foi previsto R\$ 2.336.078.633,95 e Repassado R\$ 2.073.471.888,79.

UO	SIGLA	FTE	GR	PREVISTO - 2017	REPASSADO - 2017	PREVISTO- REPASSADO 2017
1101	AL	100	1	225.028.341,18	214.044.885,14	10.983.456,04
1101	AL	100	3	159.123.382,38	138.218.922,19	20.904.460,19
1101	AL	100	4	12.659.999,96	8.906.666,68	3.753.333,28
1101	AL	131	1	10.101.648,96	10.101.648,80	0,16
1101	AL	131	3	8.318.875,20	8.318.875,20	-
1101	AL	131	4	350.000,04	349.999,73	0,31
1302	DGFAP	100	1	18.450.979,68	16.913.398,04	1.537.581,64
1302	DGFAP	131	1	847.647,36	706.372,80	141.274,56
1303	ISSSPL	100	1	20.250.000,00	18.000.000,00	2.250.000,00
1303	ISSSPL	100	3	26.749.729,67	17.037.172,27	9.712.557,40
1303	ISSSPL	100	4	50.000,04	33.333,40	16.666,64
1303	ISSSPL	131	3	9.382,20	5.472,99	3.909,21
2101	TCE	100	1	160.945.451,28	148.234.330,34	12.711.120,94
2101	TCE	100	3	160.882.660,92	127.455.199,48	33.427.461,44
2101	TCE	100	4	10.614.200,04	6.633.875,05	3.980.324,99
2101	TCE	131	1	6.897.683,16	6.897.455,44	227,72
2101	TCE	131	3	8.299.651,32	6.570.557,32	1.729.094,00
3101	TJ	100	1	766.695.362,76	687.868.530,29	78.826.832,47
3101	TJ	100	3	176.202.424,80	169.548.709,46	6.653.715,34
3101	TJ	100	4	1.680.000,00	1.260.000,00	420.000,00
3101	TJ	131	1	29.577.101,28	25.620.101,28	3.957.000,00
3101	TJ	131	3	13.603.516,68	13.603.516,68	-
8101	MPE	100	1	255.475.182,36	243.699.639,53	11.775.542,83
8101	MPE	100	3	100.803.781,20	67.202.521,39	33.601.259,81
8101	MPE	100	4	25.232.324,64	16.821.549,77	8.410.774,87
8101	MPE	131	1	17.440.483,44	14.533.736,20	2.906.747,24
10101	DPE	100	1	90.000.000,00	82.500.000,00	7.500.000,00
10101	DPE	100	3	29.748.823,44	22.357.085,98	7.391.737,46
10101	DPE	100	4	39.999,96	28.333,34	11.666,62
<b>Total geral</b>				<b>2.336.078.633,95</b>	<b>2.073.471.888,79</b>	<b>262.606.745,16</b>

3) duodécimos de 2017, repassados em 2018;

No exercício de 2018 foram repassados R\$ 61.858.219,22 referentes ao duodécimo de 2017.

Consultar Autorização de Repasse de Receita (ARR)

Critérios utilizados na consulta:

\*Exercício igual a 2018

Código da Unidade Orçamentária de Origem igual a 99000

Código da Unidade Orçamentária de Destino maior igual a 01101

Código da Unidade Orçamentária de Destino menor igual a 10101

Código da Fonte de Recurso igual a 300

Indicativo de Situação (0-ARR Pendente LIB / 1-ARR Normal / 3-ARR Estornada / 5-Doctº de Estorno) igual a ARR Normal

Exercício	Nº ARR	UO	SIGLA	Fonte	CBA Destino	Valor ARR
2018	99000.0000.18.002002-8	1101	AL/MT	300	1050000-6	6.000.000,00
2018	99000.0000.18.001090-1	1302	DGFAP	300	1050001-4	1.537.581,64
2018	99000.0000.18.001088-1	1302	DGFAP	396	1050001-4	70.637,58
2018	99000.0000.18.002004-4	1303	ISSPL	300	1050002-2	2.250.000,00
2018	99000.0000.18.002297-7	2101	TCE/MT	300	1050003-0	6.000.000,00
2018	99000.0000.18.001994-1	3101	TJ/MT	300	1050901-1	36.000.000,00
2018	99000.0000.18.002298-5	8101	PGJ/MT	300	6403-3	5.000.000,00
2018	99000.0000.18.002299-3	10101	DPE/MT	300	6747-4	5.000.000,00
						<b>61.858.219,22</b>

4) duodécimos de 2018.

Em 2018 de janeiro a agosto foi previsto R\$ 1.597.850.667,12 e repassado R\$ 1.399.192.247,79.

UO	SIGLA	FONTE	GRUPO	PREVISTO JANEIRO A AGOSTO	REPASSADO JANEIRO A AGOSTO	PREVISTO - REPASSADO
1101	AL/MT	100	1	159.647.081,44	139.691.196,26	19.955.885,18
1101	AL/MT	100	3	85.392.622,56	81.743.544,74	3.649.077,82
1101	AL/MT	100	4	32.864.012,08	25.006.663,57	7.857.348,51
1101	AL/MT	196	1	2.666.666,64	2.333.333,31	333.333,33
1101	AL/MT	196	3	10.005.224,00	7.503.918,00	2.501.306,00
1101	AL/MT	196	4	16.000,00	14.000,00	2.000,00
1302	DGFAP	100	1	12.253.701,52	10.743.609,48	1.510.092,04
1302	DGFAP	196	1	572.965,20	479.723,90	93.241,30
1303	ISSPL	100	1	20.131.568,64	17.615.122,56	2.516.446,08
1303	ISSPL	100	3	121.200,32	106.050,28	15.150,04
1303	ISSPL	100	4	19.907,36	17.418,94	2.488,42
1303	ISSPL	196	4	6.341,84	5.549,11	792,73
2101	TCE/MT	100	1	120.822.737,84	105.719.895,61	15.102.842,23
2101	TCE/MT	100	3	104.254.309,52	91.222.520,83	13.031.788,69
2101	TCE/MT	100	4	3.173.333,36	2.776.666,69	396.666,67
2101	TCE/MT	196	1	6.666.666,64	5.833.333,31	833.333,33
2101	TCE/MT	196	3	3.605.934,08	3.155.192,32	450.741,76
3101	TJ/MT	100	1	558.062.621,92	478.304.794,18	79.757.827,74
3101	TJ/MT	100	3	90.471.669,92	89.162.711,18	1.308.958,74
3101	TJ/MT	196	1	29.187.834,80	24.660.876,10	4.526.958,70
8101	PGJ/MT	100	1	170.154.924,40	149.196.165,44	20.958.758,96
8101	PGJ/MT	100	3	73.412.518,08	64.235.953,32	9.176.564,76
8101	PGJ/MT	100	4	18.373.031,20	16.076.402,30	2.296.628,90
8101	PGJ/MT	196	1	11.788.852,72	9.931.032,95	1.857.819,77
10101	DEFENSORIA	100	1	62.333.333,36	54.541.666,69	7.791.666,67
10101	DEFENSORIA	100	3	21.292.116,96	18.630.602,34	2.661.514,62
10101	DEFENSORIA	100	4	553.490,72	484.304,38	69.186,34
<b>TOTAL GERAL</b>				<b>1.597.850.667,12</b>	<b>1.399.192.247,79</b>	<b>198.658.419,33</b>

6 ) Situação atualizada dos repasses para a Saúde, referente ao exercício 2017 (os valores repassados em 2018, referentes a 2017).

Em 2017 foi previsto R\$ 1.358.896.659,13 e foi repassado R\$ 1.263.334.260,80.

No exercício de 2018 foram repassados R\$ 64.823.225,85 referente ao exercício de 2017.