


MATO GROSSO  
 PREFEITURA MUNICIPAL DE CUIABÁ  
 Anexo 11 - Lei 4.320/64  
 Comparativo da Despesa Autorizada com a Realizada  
 Referente a Janeiro a Dezembro de 2018  
 Órgão: Todos  
 Consolidação Geral

Data: 30/09/2019  
 Hora: 17:31

Empenhado	Orçeco Inicial	Suplementar Especial Excepcional Reducao	Dotacao Atualizada	Empenhado no Mes Em Liquidacao no Mes Liquidado no Mes Pago no Mes	Empenhado Até o Mes Em Liquidacao Até o Mes Liquidado Até o Mes Pago Até o Mes	Saldo a Empenhar Saldo a Pagar Liquidado
* 3.3.90.91 - SENTENCAS JUDICIAIS	21.330.000,00	9.602.000,00	21.768.124,75	5.052.131,15	21.738.837,55	29.237,20
	0,00	0,00		0,00	0,00	0,00
		0,00		5.097.673,32	21.738.837,55	0,00
		3.163.875,25		5.097.673,32	21.738.837,55	0,00
0100000000 - RECURSOS ORDINÁRIOS	21.330.000,00	9.602.000,00	21.768.124,75	5.052.131,15	21.738.837,55	0,00
	0,00	0,00		0,00	0,00	0,00
		0,00		5.097.673,32	21.738.837,55	0,00
		9.163.875,25		5.097.673,32	21.738.837,55	0,00
	0,00	16.590.691,49	15.484.977,58	889.509,60	15.157.468,38	327.559,20
* 3.3.90.92 - DESPESAS DE EXERCÍCIOS ANTERIORES	0,00	0,00		0,00	0,00	0,00
		0,00		890.147,08	15.157.468,38	0,00
		1.105.713,91		891.837,23	15.057.772,61	99.695,77
	0,00	16.590.691,49	15.484.977,58	889.509,60	15.157.468,38	0,00
3100000000 - RECURSOS ORDINÁRIOS	11.328.700,00	1.105.713,91	17.986.959,12	296.781,07	9.966.606,25	8.020.352,67
		0,00		0,00	0,00	0,00
		0,00		890.147,08	15.157.468,38	0,00
		1.105.713,91		891.837,23	15.057.772,61	0,00
	11.328.700,00	11.188.117,70	17.986.959,12	296.781,07	9.966.606,25	8.020.352,67
* 3.3.90.93 - INDENIZACOES E RESTITUICOES		0,00		0,00	0,00	0,00
		0,00		461.166,80	9.966.606,25	0,00
		4.529.856,58		481.908,05	9.825.539,80	140.086,45
	11.328.700,00	11.188.117,70	17.986.959,12	296.781,07	9.966.606,25	0,00
0100000000 - RECURSOS ORDINÁRIOS	6.500.000,00	3.470.000,00	6.002.080,18	911.194,18	6.002.080,18	0,00
		0,00		0,00	0,00	0,00
		0,00		461.166,80	9.966.606,25	0,00
		4.529.856,58		481.908,05	9.825.539,80	0,00
	6.500.000,00	3.470.000,00	6.002.080,18	911.194,18	6.002.080,18	0,00
* 3.3.91.41 - CONTRIBUICOES		0,00		0,00	0,00	0,00
		0,00		961.535,36	6.002.080,18	0,00
		3.967.919,82		876.585,14	5.917.129,96	84.950,22
	6.500.000,00	3.967.919,82	6.002.080,18	876.585,14	5.917.129,96	0,00
0100000000 - RECURSOS ORDINÁRIOS	6.500.000,00	3.470.000,00	6.002.080,18	911.194,18	6.002.080,18	0,00
		0,00		0,00	0,00	0,00
		0,00		961.535,36	6.002.080,18	0,00
		3.967.919,82		876.585,14	5.917.129,96	0,00
	6.500.000,00	4.010.000,00	6.233.603,94	463.469,58	6.233.020,75	583,19
* 4.4.90.30 - MATERIAL DE CONSUMO		0,00		0,00	0,00	0,00
		0,00		663.244,42	6.233.020,75	0,00
		3.276.396,06		625.670,19	5.669.738,83	563.281,92
	5.500.000,00	4.010.000,00	6.233.603,94	463.469,58	6.233.020,75	583,19



MATO GROSSO  
PREFEITURA MUNICIPAL DE CUIABÁ

Anexo 11 - Lei 4.320/64

Comparativo da Despesa Autorizada com a Realizada

Referente a Janeiro a Dezembro de 2018


Órgão: Todos

Consolidação Geral

Data: 30/09/2019

Hora: 17:31


Descrição	Orçado Inicial	Suplementar Especial Excepcional ou Resíduo	Dotação Atualizada	Empenhado no Mês Em Liquidação no Mês Liquidado no Mês Pago no Mês	Empenhado Até o Mês Em Liquidação Até o Mês Liquidado Até o Mês Pago Até o Mês	Saldo a Empenhar Saldo a Pagar - Liquidado
0100000000 - RECURSOS ORDINÁRIOS	5.500.000,00	4.010.000,00	5.233.603,94	483.469,58	6.233.020,75	0,00
		0,00		0,00	0,00	0,00
		0,00		653.244,42	6.233.020,75	0,00
		3.276.396,05		625.670,19	5.669.739,83	0,00
	8.973.715,00	2.943.450,00	9.285.073,50	278.503,84	9.259.216,60	25.856,90
		0,00		0,00	0,00	0,00
		0,00		792.772,82	9.259.216,60	0,00
		2.632.091,50		810.811,22	8.346.717,85	903.438,75
	8.973.715,00	2.943.450,00	9.285.073,50	278.503,84	9.259.216,60	0,00
		0,00		0,00	0,00	0,00
		0,00		792.772,82	9.259.216,60	0,00
		2.632.091,50		810.811,22	8.346.717,85	0,00
	6.947.500,00	11.425.002,52	15.776.682,48	722.968,70	14.804.639,40	972.043,08
		0,00		0,00	0,00	0,00
		0,00		1.814.923,62	14.804.639,40	0,00
		2.595.820,04		1.888.456,36	13.264.236,74	1.540.402,66
	6.947.500,00	11.425.002,52	15.776.682,48	722.968,70	14.804.639,40	0,00
		0,00		0,00	0,00	0,00
		0,00		1.814.923,62	14.804.639,40	0,00
		2.595.820,04		1.888.456,36	13.264.236,74	0,00
	2.236.430,32	3.930.227,78	2.544.587,64	-1.107.165,38	1.421.434,77	1.123.152,87
		0,00		0,00	0,00	0,00
		0,00		291.039,56	1.421.434,77	0,00
		3.622.070,46		78.946,20	908.479,76	512.955,01
	2.236.430,32	3.930.227,78	2.544.587,64	-1.107.165,38	1.421.434,77	0,00
		0,00		0,00	0,00	0,00
		0,00		291.039,56	1.421.434,77	0,00
		3.622.070,46		78.946,20	908.479,76	0,00
	0,00	1.500.000,00	0,00	0,00	0,00	0,00
		0,00		0,00	0,00	0,00
		0,00		0,00	0,00	0,00
		1.500.000,00		0,00	0,00	0,00
	0,00	1.500.000,00	0,00	0,00	0,00	0,00
		0,00		0,00	0,00	0,00
		1.500.000,00		0,00	0,00	0,00
	0,00	1.500.000,00	0,00	0,00	0,00	0,00



MATO GROSSO  
 PREFEITURA MUNICIPAL DE CUIABÁ  
 Anexo 11 - Lei 4.320/64  
 Comparativo da Despesa Autorizada com a Realizada  
 Referente a Janeiro a Dezembro de 2018  
 Órgão: Todos  
 Consolidação Geral

Data: 30/09/2019  
 Hora: 17:31

Especificação	Orçado Inicial	Suplementar Especial		Dotação Atualizada	Empenhado no Mês		Empenhado Até o Mês		Saldo a Empenhar	
		Ex-Ordinário	Redução		Em Liquidação no Mês	Pago no Mês	Em Liquidação Até o Mês	Pago Até o Mês	Saldo a Liquidar	Saldo a Pagar - Lic./Módulo
* 4.4.90.83 - INDENIZACOES E RESTITUICOES	0,00	410.000,00		404.993,97	0,00	0,00	404.993,97	0,00	0,00	0,00
0100000000 - RECURSOS ORDINARIOS	0,00	410.000,00		404.993,97	0,00	0,00	404.993,97	0,00	0,00	0,00
* 4.6.90.71 - PRINCIPAL DA DVIDA CONTRATUAL RESGATADO	18.580.000,00	15.511.517,97		32.283.701,75	14.479.861,61	0,00	31.252.045,39	0,00	1.027.855,36	0,00
0100000000 - RECURSOS ORDINARIOS	18.580.000,00	15.511.517,97		32.283.701,75	14.479.861,61	0,00	31.252.045,39	0,00	1.027.855,36	0,00
* 9.9.99.99 - RESERVA DE CONTINGENCIA	4.235.000,00	0,00		0,00	0,00	0,00	0,00	0,00	0,00	0,00
0100000000 - RECURSOS ORDINARIOS	4.235.000,00	0,00		0,00	0,00	0,00	0,00	0,00	0,00	0,00
<b>TOTAL GERAL</b>	<b>602.899.150,00</b>	<b>268.677.345,62</b>		<b>664.976.897,92</b>	<b>70.022.350,96</b>	<b>0,00</b>	<b>587.119.476,95</b>	<b>0,00</b>	<b>97.857.420,97</b>	<b>0,00</b>
		<b>0,00</b>			<b>94.748.749,03</b>		<b>587.119.476,95</b>		<b>24.642.871,92</b>	<b>0,00</b>
		<b>0,00</b>			<b>100.186.910,99</b>		<b>582.476.505,93</b>			
		<b>186.599.567,70</b>								




MATO GROSSO  
 PREFEITURA MUNICIPAL DE CUIABÁ  
 Anexo 11 - Lei 4.320/64  
 Comparativo da Despesa Autorizada com a Realizada  
 Referente a Janeiro a Dezembro de 2018  
 Órgão: Todos  
 Consolidação Geral

Data: 30/09/2019  
 Hora: 17:31

Descrição	Orç. Inicial	Suplemento Especial Extraordinário	Doação Alocada	Empenhado no Mês Em Liquidação no Mês	Empenhado Até o Mês Em Liquidação Até o Mês	Saldo a Empenhar Saldo a Pagar - Liquidado
* 3.1.90.01 - APOSENTADORIAS, RESERVAS REMUNERADA E REFORMAS	35.595.000,00	0,00	35.595.000,00	0,00	0,00	35.595.000,00
0102000000 - RECEITA DE IMPOSTOS E DE TRANSFERÊNCIAS DE IMPOSTOS - SAÚDE	35.595.000,00	0,00	35.595.000,00	0,00	0,00	0,00
* 3.1.90.04 - CONTRATAÇÃO POR TEMPO DETERMINADO	52.750.006,00	14.198.577,98	65.148.583,98	11.422.169,35	65.132.759,62	15.894,35
0102000000 - RECEITA DE IMPOSTOS E DE TRANSFERÊNCIAS DE IMPOSTOS - SAÚDE	52.750.006,00	14.198.577,98	65.148.583,98	11.422.169,35	65.132.759,62	0,00
* 3.1.90.05 - OUTROS BENEFÍCIOS PREVIDENCIÁRIOS	72.900,00	5.777,32	74.677,32	5.866,35	73.252,32	1.425,00
0102000000 - RECEITA DE IMPOSTOS E DE TRANSFERÊNCIAS DE IMPOSTOS - SAÚDE	72.900,00	5.777,32	74.677,32	5.866,35	73.252,32	0,00
* 3.1.90.11 - VENCIMENTOS E VANTAGENS FIXAS-PESSOAL CIVIL	165.590.150,00	25.769.870,41	181.080.194,64	25.707.581,50	180.859.576,37	220.618,27
0102000000 - RECEITA DE IMPOSTOS E DE TRANSFERÊNCIAS DE IMPOSTOS - SAÚDE	165.590.150,00	25.769.870,41	181.080.194,64	25.707.581,50	180.859.576,37	0,00
* 3.1.90.13 - OBRIGACOES PATRONAIS	13.665.002,00	4.472.896,70	16.079.098,70	3.763.953,94	15.659.030,05	420.068,65
0102000000 - RECEITA DE IMPOSTOS E DE TRANSFERÊNCIAS DE IMPOSTOS - SAÚDE	13.665.002,00	4.472.896,70	16.079.098,70	3.763.953,94	15.659.030,05	0,00
TOTAL	355.950.000,00	35.950.000,00	391.900.000,00	114.222.169,35	391.900.000,00	0,00







MATO GROSSO  
 PREFEITURA MUNICIPAL DE CUIABÁ  
 Anexo 11 - Lei 4.320/64  
 Comparativo da Despesa Autorizada com a Realizada  
 Referente a Janeiro a Dezembro de 2018  
 Órgão: Todos  
 Consolidação Geral

Data: 30/09/2019  
 Hora: 17:31

Especificação	Despesa Linkada	Suplementar Esperant Exercício Anterior Redução	Dotação Atualizada	Empenhado no Mês		Empenhado Até o Mês		Saldo e Empenhado	
				Em Liquidação no Mês	Liquidação no Mês	Em Liquidação Até o Mês	Liquidação Até o Mês	Saldo a Pagar - Liquidado	Saldo a Liquidar
0102000000 - RECEITA DE IMPOSTOS E DE TRANSFERÊNCIAS DE IMPOSTOS - SAÚDE	5.176.800,00	2.390.170,11	7.566.970,11	2.390.170,11	0,00	7.533.467,37	0,00	0,00	0,00
	0,00	0,00	0,00	2.393.712,31	0,00	7.533.467,37	0,00	0,00	0,00
	0,00	0,00	0,00	2.393.712,31	0,00	7.533.467,37	0,00	0,00	0,00
* 3.3.90.92 - DESPESAS DE EXERCÍCIOS ANTERIORES.	0,00	3.445.500,00	2.983.652,88	-461.600,00	0,00	2.983.552,88	0,00	100,00	0,00
	0,00	0,00	0,00	94.000,00	0,00	2.983.552,88	0,00	0,00	0,00
	0,00	461.847,12	0,00	94.000,00	0,00	2.983.552,88	0,00	0,00	0,00
0102000000 - RECEITA DE IMPOSTOS E DE TRANSFERÊNCIAS DE IMPOSTOS - SAÚDE	0,00	3.445.500,00	2.983.652,88	-461.600,00	0,00	2.983.552,88	0,00	0,00	0,00
	474.000,00	7.137.740,30	6.566.327,07	657.143,99	0,00	6.007.835,15	0,00	558.191,92	0,00
	0,00	0,00	0,00	0,00	0,00	6.007.835,15	0,00	0,00	0,00
	0,00	0,00	0,00	854.001,16	0,00	6.007.835,15	0,00	0,00	0,00
	0,00	1.045.413,23	0,00	273.981,98	0,00	4.785.789,54	0,00	1.222.045,61	0,00
0102000000 - RECEITA DE IMPOSTOS E DE TRANSFERÊNCIAS DE IMPOSTOS - SAÚDE	474.000,00	7.137.740,30	6.566.327,07	657.143,99	0,00	6.007.835,15	0,00	0,00	0,00
	0,00	0,00	0,00	0,00	0,00	6.007.835,15	0,00	0,00	0,00
	0,00	0,00	0,00	854.001,16	0,00	6.007.835,15	0,00	0,00	0,00
	0,00	1.045.413,23	0,00	273.981,98	0,00	4.785.789,54	0,00	0,00	0,00
* 3.3.91.39 - OUTROS SERVIÇOS DE TERCEIROS - PESSOA JURÍDICA	0,00	5.010.000,00	2.419.323,84	0,00	0,00	2.419.323,84	0,00	2.419.323,84	0,00
	0,00	0,00	0,00	0,00	0,00	2.419.323,84	0,00	0,00	0,00
	0,00	0,00	0,00	0,00	0,00	2.419.323,84	0,00	0,00	0,00
0102000000 - RECEITA DE IMPOSTOS E DE TRANSFERÊNCIAS DE IMPOSTOS - SAÚDE	0,00	5.010.000,00	2.419.323,84	0,00	0,00	2.419.323,84	0,00	0,00	0,00
	28.000,00	0,00	0,00	0,00	0,00	2.419.323,84	0,00	0,00	0,00
	0,00	0,00	0,00	0,00	0,00	2.419.323,84	0,00	0,00	0,00
* 4.4.90.39 - OUTROS SERVIÇOS DE TERCEIROS-PESSOA JURÍDICA	28.000,00	0,00	28.000,00	0,00	0,00	0,00	0,00	28.000,00	0,00
	0,00	0,00	0,00	0,00	0,00	0,00	0,00	0,00	0,00
	0,00	0,00	0,00	0,00	0,00	0,00	0,00	0,00	0,00
0102000000 - RECEITA DE IMPOSTOS E DE TRANSFERÊNCIAS DE IMPOSTOS - SAÚDE	28.000,00	0,00	28.000,00	0,00	0,00	0,00	0,00	0,00	0,00
	0,00	0,00	0,00	0,00	0,00	0,00	0,00	0,00	0,00
	0,00	0,00	0,00	0,00	0,00	0,00	0,00	0,00	0,00



MATO GROSSO  
 PREFEITURA MUNICIPAL DE CUIABÁ  
 Anexo 11 - Lei 4.320/64  
 Comparativo da Despesa Autorizada com a Realizada  
 Referente a Janeiro a Dezembro de 2018  
 Órgão: Todos  
 Consolidação Geral

Data: 30/09/2019  
 Hora: 17:31

Especificação	Orçamento Inicial	Suplementar		Cotação Atualizada	Empenhado no Mês		Empenhado Até o Mês		Saldo a Empenhar	
		Exercício	Redução		Em Liquidação no Mês	Pago no Mês	Em Liquidação Até o Mês	Pago Até o Mês	Saldo a Pagar - Liquidado	Saldo a Pagar - Liquidado
* 4.4.90.51 - OBRAS E INSTALACOES	14.925.000,00	16.052.191,52	0,00	24.983.849,58	-2.665.995,77	0,00	22.188.652,64	0,00	2.795.196,94	
		0,00	0,00		4.293.583,85		22.188.652,64		0,00	0,00
		5.993.341,94			3.431.533,07		21.326.601,86		862.050,78	
0102000000 - RECEITA DE IMPOSTOS E DE TRANSFERÊNCIAS DE IMPOSTOS - SAÚDE	14.925.000,00	16.052.191,52	0,00	24.983.849,58	-2.665.995,77	0,00	22.188.652,64	0,00	0,00	
		0,00	0,00		4.293.583,85		22.188.652,64		0,00	0,00
		5.993.341,94			3.431.533,07		21.326.601,86		0,00	0,00
* 4.4.90.52 - EQUIPAMENTOS E MATERIAL PERMANENTE	2.648.000,00	1.175.000,00	0,00	2.127.807,80	-1.210.686,50	0,00	345.526,50	0,00	1.782.281,50	
		0,00	0,00		0,00		0,00		0,00	
		1.695.192,20			7.186,60		33.855,00		311.671,50	0,00
0102000000 - RECEITA DE IMPOSTOS E DE TRANSFERÊNCIAS DE IMPOSTOS - SAÚDE	2.648.000,00	1.175.000,00	0,00	2.127.807,80	-1.210.686,50	0,00	345.526,50	0,00	0,00	
		0,00	0,00		0,00		0,00		0,00	
		1.695.192,20			7.186,60		33.855,00		311.671,50	0,00
* 9.99.99 - RESERVA DE CONTINGENCIA	3.237.500,00	0,00	0,00	0,00	0,00	0,00	0,00	0,00	0,00	
		0,00	0,00		0,00		0,00		0,00	
		3.237.500,00			0,00		0,00		0,00	0,00
0102000000 - RECEITA DE IMPOSTOS E DE TRANSFERÊNCIAS DE IMPOSTOS - SAÚDE	3.237.500,00	0,00	0,00	0,00	0,00	0,00	0,00	0,00	0,00	
		0,00	0,00		0,00		0,00		0,00	
		0,00	0,00		0,00		0,00		0,00	
		3.237.500,00			0,00		0,00		0,00	0,00
<b>TOTAL GERAL</b>	<b>323.612.350,00</b>	<b>101.531.705,91</b>	<b>0,00</b>	<b>388.827.604,61</b>	<b>46.517.152,79</b>	<b>0,00</b>	<b>340.877.181,31</b>	<b>0,00</b>	<b>47.950.423,30</b>	
		<b>0,00</b>	<b>0,00</b>		<b>0,00</b>		<b>0,00</b>		<b>0,00</b>	
		<b>0,00</b>	<b>0,00</b>		<b>58.806.920,65</b>		<b>340.877.181,31</b>		<b>0,00</b>	
		<b>0,00</b>	<b>0,00</b>		<b>50.080.064,43</b>		<b>329.320.443,99</b>		<b>11.556.737,32</b>	

**QUADRO DEMONSTRATIVO DOS CRÉDITOS ADICIONAIS POR EXCESSO DE ARRECAÇÃO LEVANDO EM CONSIDERAÇÃO OS CRÉDITOS DISPONÍVEIS NO FINAL DO EXERCÍCIO E SUPERÁVIT FINANCEIRO GERADO NO EXERCÍCIO**

	Créditos Adicionais abertos sem Excesso de Arrecadação Efetivado (Relatório Auditoria Quadro 2.3)	Créditos Disponíveis no Final do Exercício (QDD por Fonte, em Anexo)	Créditos Adicionais por Excesso de Arrecadação utilizados sem que efetivassem o excesso de arrecadação e sem crédito disponível	Superávit Financeiro do Exercício (Relatório Auditoria Quadro 5.4)	Créditos Adicionais por Excesso de Arrecadação utilizados sem que efetivassem o excesso de arrecadação, e sem crédito disponível e sem superávit financeiro
<b>FONTE</b>					
00	12.081.462,26	97.857.420,97	0,00	0,00	0,00
02	9.941.022,00	47.950.423,30	0,00	0,00	0,00
14	45.625.977,36	27.435.893,95	18.190.083,41	2.530.989,79	15.659.093,62
17	671.872,07	1.740.096,04	0,00	0,00	0,00
24	8.132.386,30	30.349.260,54	0,00	0,00	0,00
25	148.338,46	214.608,92	0,00	0,00	0,00
29	1.239.520,17	956.625,24	282.894,93	861.714,03	0,00
42	42.294.747,69	34.528.890,06	7.765.857,63	0,00	7.765.857,63
82	20.281.228,59	22.588.106,95	0,00	0,00	0,00

