



Tribunal de Contas  
Mato Grosso

**2ª SECRETARIA DE CONTROLE EXTERNO**

Telefone(s): 65 3613-7589 / 7588 / 7529 / 7657 / 3324-4332

Email: [segundasecex@tce.mt.gov.br](mailto:segundasecex@tce.mt.gov.br)

**RELATÓRIO SOBRE AS CONTAS ANUAIS DE GOVERNO - 2023**

**MUNICÍPIO DE GUARANTA DO NORTE**

PROCESSO N.º:	537357/2023
PRINCIPAL:	PREFEITURA MUNICIPAL DE GUARANTA DO NORTE
CNPJ:	03.239.019/0001-83
ASSUNTO:	CONTAS ANUAIS DE GOVERNO MUNICIPAL
ORDENADOR DE DESPESAS	ERICO STEVAN GONCALVES
RELATOR:	WALDIR JÚLIO TEIS
MUNICÍPIO DO FISCALIZADO:	GUARANTA DO NORTE
NÚMERO OS:	2902/2024
EQUIPE TÉCNICA:	MARIO NEY MARTINS DE OLIVEIRA





## SUMÁRIO

<b>1. INTRODUÇÃO</b>	<b>7</b>
<b>2. INFORMAÇÕES GERAIS DO MUNICÍPIO</b>	<b>7</b>
2. 1. CARACTERÍSTICAS DO MUNICÍPIO	7
2. 2. PARECER PRÉVIO PELO TCE-MT DE 2018 A 2022	8
2. 3. IGF-M - ÍNDICE DE GESTÃO FISCAL DOS MUNICÍPIOS - 2018 A 2022	8
2. 4. GESTORES E RESPONSÁVEIS	10
2. 5. PERFIL DA ENTIDADE PÚBLICA	11
<b>3. PLANEJAMENTO E ORÇAMENTO</b>	<b>11</b>
3. 1. PROCESSO ORÇAMENTÁRIO (Dados Consolidados do Município)	12
3. 1. 1. PLANO PLURIANUAL - PPA	12
3. 1. 2. LEI DE DIRETRIZES ORÇAMENTÁRIAS - LDO	12
3. 1. 3. LEI ORÇAMENTÁRIA ANUAL - LOA	15
3. 1. 3. 1. ALTERAÇÕES ORÇAMENTÁRIAS	16
<b>4. EXECUÇÃO ORÇAMENTÁRIA</b>	<b>19</b>
4. 1. RECEITA ORÇAMENTÁRIA CONSOLIDADA	19
4. 1. 1. CONSISTÊNCIA ENTRE O VALOR DAS TRANSFERÊNCIAS RECEBIDAS E OS VALORES INFORMADOS NA PRESTAÇÃO DE CONTAS	19
4. 1. 1. 1. TRANSFERÊNCIAS CONSTITUCIONAIS E LEGAIS - VALORES INFORMADOS PELA STN	19
4. 1. 2. EVOLUÇÃO DA RECEITA ORÇAMENTÁRIA	20
4. 1. 3. RECEITA TRIBUTÁRIA PRÓPRIA	22
4. 1. 4. GRAU DE AUTONOMIA FINANCEIRA DOS MUNICÍPIOS	24
4. 2. DESPESA ORÇAMENTÁRIA CONSOLIDADA	25
4. 2. 1. EVOLUÇÃO DA DESPESA ORÇAMENTÁRIA	25
<b>5. ANÁLISE DOS BALANÇOS CONSOLIDADOS</b>	<b>26</b>
5. 1. SITUAÇÃO ORÇAMENTÁRIA	27
5. 1. 1. RESULTADO DA ARRECADAÇÃO ORÇAMENTÁRIA - QUOCIENTE DE EXECUÇÃO DA RECEITA (QER)	27
5. 1. 2. QUOCIENTE DE EXECUÇÃO DA DESPESA (QED)	28
5. 1. 3. RESULTADO DA EXECUÇÃO ORÇAMENTÁRIA	28
5. 1. 3. 1. QUOCIENTE DA EXECUÇÃO ORÇAMENTÁRIA CORRENTE (QEOCO)	29
5. 1. 3. 2. QUOCIENTE DA EXECUÇÃO ORÇAMENTÁRIA DE CAPITAL (QEOCA)	29
5. 1. 3. 3. REGRA DE OURO (Art. 167, III, CF)	30
5. 1. 3. 4. QUOCIENTE DO RESULTADO DA EXECUÇÃO ORÇAMENTÁRIA (QREO)	30
5. 2. SITUAÇÃO FINANCEIRA E PATRIMONIAL	32
5. 2. 1. QUOCIENTE DE RESTOS A PAGAR	32
5. 2. 1. 1. QUOCIENTE DE DISPONIBILIDADE FINANCEIRA PARA PAGAMENTO DE RESTOS A PAGAR	32





5. 2. 1. 2. QUOCIENTE DE INSCRIÇÃO DE RESTOS A PAGAR	33
5. 2. 1. 3. QUOCIENTE DA SITUAÇÃO FINANCEIRA (QSF) - EXCETO RPPS	33
5. 2. 1. 4. QUOCIENTE DA LIQUIDEZ CORRENTE	34
6. LIMITES CONSTITUCIONAIS E LEGAIS	35
6. 1. DÍVIDA PÚBLICA	35
6. 1. 1. QUOCIENTE DO LIMITE DE ENDIVIDAMENTO (QLE)	35
6. 1. 2. QUOCIENTE DA DÍVIDA PÚBLICA CONTRATADA (QDPC)	36
6. 1. 3. QUOCIENTE DE DISPÊNDIO DA DÍVIDA PÚBLICA (QDDP)	36
6. 2. EDUCAÇÃO	37
6. 2. 1. EMENDA CONSTITUCIONAL 119/2022 - APLICAÇÃO MANUTENÇÃO E DESENVOLVIMENTO DO ENSINO - EXERCÍCIOS 2020 E 2021	38
6. 2. 2. FUNDO DE MANUTENÇÃO E DESENVOLVIMENTO DA EDUCAÇÃO BÁSICA E DE VALORIZAÇÃO DOS PROFISSIONAIS DA EDUCAÇÃO - FUNDEB	39
6. 2. 3. POLÍTICAS PÚBLICAS - PREVENÇÃO À VIOLÊNCIA CONTRA AS MULHERES	42
6. 3. SAÚDE	43
6. 4. DESPESAS COM PESSOAL	44
6. 4. 1. REGIME PREVIDENCIÁRIO	45
6. 4. 1. 1. NORMAS GERAIS - UNIDADE GESTORA ÚNICA	45
6. 4. 1. 1. 1. ADIMPLÊNCIA DE CONTRIBUIÇÕES PREVIDENCIÁRIAS PATRONAIS, SEGURADOS E ALÍQUOTA SUPLEMENTAR	46
6. 4. 1. 1. 2. PARCELAMENTOS DAS CONTRIBUIÇÕES PREVIDENCIÁRIAS	48
6. 4. 1. 1. 3. ANÁLISE DO CERTIFICADO DE REGULARIDADE PREVIDENCIÁRIA - CRP	49
6. 4. 2. PESSOAL - LIMITES LRF	49
6. 4. 2. 1. LIMITE PRUDENCIAL E LEGAL DO PODER EXECUTIVO	52
6. 5. LIMITES DA CÂMARA MUNICIPAL	52
6. 6. LIMITE - DESPESAS CORRENTES/RECEITAS CORRENTES - Art. 167-A CF	54
7. CUMPRIMENTO DAS METAS FISCAIS	57
7. 1. RESULTADO PRIMÁRIO	58
7. 2. AUDIÊNCIAS PÚBLICAS PARA AVALIAÇÃO DAS METAS FISCAIS	59
8. TRANSPARÊNCIA PÚBLICA	61
9. PRESTAÇÃO DE CONTAS	62
9. 1. PRESTAÇÃO DE CONTAS ANUAIS DE GOVERNO AO TCE	62
10. RESULTADO DOS PROCESSOS DE FISCALIZAÇÃO	63
11. CUMPRIMENTO DAS RECOMENDAÇÕES DO TCE/MT RELATIVOS AOS ATOS DE GOVERNO DE EXERCÍCIOS ANTERIORES	
12. CONCLUSÃO DA ANÁLISE DAS CONTAS DE GOVERNO	65
12. 1. PROPOSTA DE ENCAMINHAMENTO	65
12. 2. CONCLUSÃO DA ANÁLISE DESTE RELATÓRIO TÉCNICO	66
12. 3. APÊNDICES	66
Anexo: 1 - INFORMAÇÕES ADICIONAIS - CONTAS DE GOVERNO	67





Quadro: 1.1 - Cumprimento de Recomendações do TCE	67
Anexo: 2 - ORÇAMENTO	69
Quadro: 2.1 - Créditos Adicionais - por Fonte de Financiamento (Agrupados por Destinação de Recursos)	69
Quadro: 2.2 - Créditos Adicionais do Período por Unidade Orçamentária	72
Quadro: 2.3 - Superávit Financeiro Exercício anterior X Créditos Adicionais Financiados por Superávit	76
Quadro: 2.4 - Excesso de Arrecadação X Créditos Adicionais por Excesso de Arrecadação/Operação de Crédito	79
Quadro: 2.5 - Alterações de Fontes de Recursos das dotações orçamentárias	83
Quadro: 2.6 - Alterações Orçamentárias - Leis Autorizativas/Fontes de Financiamento	84
Anexo: 3 - RECEITA	90
Quadro: 3.1 - Resultado da arrecadação orçamentária. Origem de recursos da receita	90
Quadro: 3.2 - Resultado da arrecadação orçamentária. Origem de Receitas (Valores Líquidos)	91
Quadro: 3.3 - Receita Corrente Líquida (RCL)	91
Quadro: 3.4 - Deduções da Receita Corrente (Exceto deduções para FUNDEB)	92
Quadro: 3.5 - Receita Tributária Própria (Valores Líquidos)	92
Anexo: 4 - DESPESA	93
Quadro: 4.1 - Despesa por Categoria Econômica	93
Quadro: 4.2 - Despesa por Função de Governo	94
Quadro: 4.3 - Programas de Governo - Previsão e Execução	96
Anexo: 5 - ANÁLISE DA SITUAÇÃO ORÇAMENTÁRIA	100
Quadro: 5.1 - Resultado da Execução Orçamentária Ajustado - 2023 - Poderes e Órgãos Integrantes do OFSS	100
Quadro: 5.2 - Resultado Orçamentário do RPPS Individualizado	101
Quadro: 5.3 - Execução Orçamentária por Fonte X Superávit Financeiro (Exercício Corrente) - Inclusive RPPS	103
Quadro: 5.4 - Execução Orçamentária por Fonte X Superávit Financeiro (Exercício Corrente) - Somente RPPS	112
Anexo: 6 - RESTOS A PAGAR	113
Quadro: 6.1 - Restos a Pagar Processados e Não Processados	113
Quadro: 6.2 - Disponibilidade de Caixa e Restos a Pagar - Poder Executivo - Exceto RPPS (Inclusive Intra)	114
Quadro: 6.3 - Disponibilidade de Caixa e Restos a Pagar - RPPS (Inclusive Intra)	123
Quadro: 6.4 - Disponibilidade de Caixa e Restos a Pagar - Poder Legislativo (Inclusive Intra)	124
Anexo: 7 - DÍVIDA PÚBLICA	125
Quadro: 7.1 - Superávit/Déficit Financeiro - Total - Exceto RPPS	125
Quadro: 7.2 - Quociente da Situação Financeira por Fonte - Exceto RPPS	126





<b>Quadro: 7.3 - Quociente da Situação Financeira por Fonte - RPPS</b>	131
<b>Quadro: 7.4 - Dívida Consolidada Líquida (LRF, art. 55, inciso I, alínea "b") Exceto RPPS</b>	132
<b>Quadro: 7.5 - Quociente de Dispêndio da Dívida Pública (QDDP) - Exceto RPPS</b>	133
<b>Quadro: 7.6 - Dívida Pública Contratada (art. 7º, I, da Resolução do Senado nº 43/2001)</b>	133
<b>Anexo: 8 - EDUCAÇÃO</b>	135
<b>Quadro: 8.1 - Receita base para Aplicação na Manutenção e Desenvolvimento do Ensino (art.212, CF)</b>	135
<b>Quadro: 8.2 - Disponibilidade financeira de recursos próprios para pagamento de Restos a Pagar do ensino em 31/12</b>	135
<b>Quadro: 8.3 - Disp de recursos do Fundeb - Impostos e Transferências de Impostos para pagamento de RP MDE em 31/12</b>	136
<b>Quadro: 8.4 - Disp de recursos do Fundeb - Fontes 540, 541 e 542 para pagamento de RP MDE em 31/12</b>	136
<b>Quadro: 8.5 - Disp de recursos do Fundeb - Fonte 542 para pagamento de RP MDE em 31/12</b>	137
<b>Quadro: 8.6 - Despesas com manutenção e desenvolvimento do ensino (art.212,CF)</b>	137
<b>Quadro: 8.7 - Despesas não consideradas como Manutenção e Desenvolvimento do Ensino</b>	138
<b>Quadro: 8.8 - Despesas Empenhadas que se enquadram como MDE classificadas em outras funções</b>	138
<b>Quadro: 8.9 - Receita do Fundeb</b>	139
<b>Quadro: 8.10 - Despesa do Fundeb</b>	140
<b>Quadro: 8.11 - Indicadores do Fundeb</b>	147
<b>Quadro: 8.12 - [AUXILIAR] Cálculos - FUNDEB</b>	148
<b>Quadro: 8.13 - FUNDEB - Receita Recebida e não aplicada no Exercício</b>	148
<b>Quadro: 8.14 - [AUXILIAR] - CANCELAMENTO RESTOS A PAGAR MDE COM DISPONIBILIDADE DE RECURSOS</b>	149
<b>Anexo: 9 - SAÚDE</b>	150
<b>Quadro: 9.1 - Receita base para verificação da aplicação mínima de recursos nas Ações e Serviços Públicos de Saúde</b>	150
<b>Quadro: 9.2 - Disponibilidade financeira de recursos próprios para pagamento dos Restos a Pagar das ASPS em 31/12</b>	150
<b>Quadro: 9.3 - Cálculo da aplicação de recursos nas Ações e Serviços Públicos de Saúde (art.198 CF)</b>	151
<b>Quadro: 9.4 - Despesas não consideradas como Ações e Serviços Públicos de Saúde</b>	152
<b>Quadro: 9.5 - Outras despesas Empenhadas que se enquadram como ASPS. Fonte/destinação de Recursos 500 e 502</b>	153
<b>Anexo: 10 - PESSOAL</b>	154
	154





**Quadro: 10.1 - Gastos com Pessoal - Poderes Executivo e Legislativo (Arts. 18 a 22 da LRF)**

<b>Quadro: 10.2 - Gastos com Pessoal - Poder Executivo (Arts. 18 a 22 LRF)</b>	154
<b>Quadro: 10.3 - Apuração do Cumprimento do Limite Legal Individual - MCASP - STN</b>	155
<b>Quadro: 10.4 - Gastos com Pessoal - Detalhado</b>	156
<b>Anexo: 11 - REPASSE À CÂMARA MUNICIPAL</b>	158
<b>Quadro: 11.1 - Limite de repasse para a Câmara Municipal. Receita Base (art. 29-A, CF)</b>	158
<b>Quadro: 11.2 - Índices e Limites Câmara Municipal (artigo 29-A da CF)</b>	158
<b>Anexo: 12 - METAS FISCAIS</b>	160
<b>Quadro: 12.1 - Resultado Primário e Nominal</b>	160
<b>Anexo: 13 - LIMITE CONSTITUCIONAL ART. 167-A</b>	161
<b>Quadro: 13.1 - Relação entre Despesas e Receitas Correntes - Art. 167-A CF</b>	161
<b>Apêndice A - ORDEM DE SERVIÇO</b>	
<b>Apêndice B - AMOSTRA DE LEIS E DECRETOS ANALISADOS</b>	
<b>Apêndice C - DECLARAÇÃO DE VERACIDADE RPPS E PARECER CONTROLE INTERNO</b>	





## 1. INTRODUÇÃO

Em atendimento aos arts. 31, 71, inciso I e 75 da Constituição Federal, ao art. 210 da Constituição Estadual, bem como aos arts. 1º, inciso I e 26 da Lei Complementar Estadual n.º 269/2007 e ao art. 1º, incisos I e X da Resolução Normativa n.º 16/2021/TCE-MT/TP e a Ordem de Serviço n.º 2902/2024 (apêndice A) apresenta-se o Relatório Preliminar de Instrução de Contas com o resultado do exame das contas anuais e da Previdência Municipal do Município de **GUARANTA DO NORTE** - exercício financeiro de **2023** - com o objetivo de subsidiar a emissão do Parecer Prévio sobre as Contas de Governo prestadas pelo Chefe do Poder Executivo Municipal.

A análise das contas considerou as informações e os documentos apresentados nas prestações de contas mensais encaminhadas pelos responsáveis dos Poderes Executivo e Legislativo, assim como dos demais órgãos da Administração Indireta que prestam contas individualmente ao TCE-MT, e a carga especial de Contas de Governo, encaminhadas via Sistema Aplic em atendimento à Resolução Normativa n.º 03/2020/TCE-MT/TP.

Destaca-se ainda que nos casos em que a equipe técnica detectou irregularidades nos registros contábeis de receitas e despesas houve alteração dos valores para efeito de todos os cálculos dos limites constitucionais e legais, prevalecendo o valor considerado correto após fiscalização realizada em valores específicos, conforme detalhamento que será apresentado em cada tópico deste Relatório.

## 2. INFORMAÇÕES GERAIS DO MUNICÍPIO

### 2.1. CARACTERÍSTICAS DO MUNICÍPIO

Data de Criação do Município	13/05/1986
Área Geográfica	4725,281 km²
Distância Rodoviária do Município à Capital	711 km
População do Município - IBGE - 2022	31.024

[https://censo2022.ibge.gov.br/panorama/?utm\\_source=ibge&utm\\_medium=home&utm\\_campaign=portal](https://censo2022.ibge.gov.br/panorama/?utm_source=ibge&utm_medium=home&utm_campaign=portal)





## 2. 2. PARECER PRÉVIO PELO TCE-MT DE 2018 A 2022

Ressalta-se que está disposta no Tópico 10 deste Relatório Técnico a síntese da verificação do cumprimento das recomendações propostas nos Pareceres Prévios dos exercícios de 2021 e 2022.

Exercício	Protocolo/Ano	Decisão /Ano	Ordenador	Relator	Situação
Parecer Prévio					
2018	167347/2018	35/2020	ERICO STEVAN GONCALVES	VALTER ALBANO DA SILVA	Favorável
2019	88374/2019	41/2020	ERICO STEVAN GONCALVES	VALTER ALBANO DA SILVA	Favorável
2020	100757/2020	126/2021	ERICO STEVAN GONCALVES	VALTER ALBANO DA SILVA	Favorável
2021	412422/2021	93/2022	ERICO STEVAN GONCALVES	GONÇALO DOMINGOS DE CAMPOS NETO	Favorável
2022	89621/2022	56/2023	ERICO STEVAN GONCALVES	GONÇALO DOMINGOS DE CAMPOS NETO	Favorável

[https://www.tce.mt.gov.br/resultado\\_contas/tjur/tipo\\_jur/prefeituras](https://www.tce.mt.gov.br/resultado_contas/tjur/tipo_jur/prefeituras)

## 2. 3. IGF-M - ÍNDICE DE GESTÃO FISCAL DOS MUNICÍPIOS - 2018 A 2022

O Índice de Gestão Fiscal dos Municípios - IGF-M trata-se de indicador que permite mensurar a qualidade da gestão pública dos municípios de Mato Grosso, subsidiado pelos dados recebidos por meio do Sistema Auditoria Pública Informatizada de Contas - Aplic, pelo TCE durante análise das Contas Anuais de Governo Municipal.

É importante ressaltar que os índices apresentados neste relatório para os exercícios anteriores podem ter sofrido alterações, quando comparados aos índices apresentados nos relatórios técnicos e pareceres prévios dos respectivos exercícios, devido à possível correção dos dados do Aplic após apontamentos feitos durante as análises das contas anuais.

Ressalta-se ainda que o IGF-M do exercício em análise (2023) não será apresentado neste relatório devido à impossibilidade de consolidação dos cálculos antes da análise conclusiva sobre as contas de governo, podendo existir alterações nos índices nas fases de instrução e análise das manifestações de defesa. Dessa forma, o IGF-M deste exercício comporá a série histórica deste indicador apenas no exercício seguinte.

A análise da evolução do IGF-M nos últimos cinco anos permite compreender qual é o cenário da gestão fiscal do município, bem como averiguar se houve ou não melhoria do índice.

Portanto, o indicador final é o resultado da média ponderada dos seguintes índices:

1. Índice da Receita Própria Tributária: Indica o grau de dependência das transferências constitucionais e voluntárias de outros entes.





2. Índice da Despesa com Pessoal: Representa quanto os municípios comprometem da sua receita corrente líquida (RCL) com o pagamento de pessoal.

3. Índice de Liquidez: Revela a capacidade da Administração de cumprir com seus compromissos de pagamentos imediatos com terceiros.

4. Índice de Investimentos: Acompanha o valor investido pelos municípios em relação à receita corrente líquida.

5. Índice do Custo da Dívida: Avalia o comprometimento do orçamento com pagamentos de juros, encargos e amortizações de empréstimos contraídos em exercícios anteriores.

6. IGF-M Resultado Orçamentário do RPPS: Avalia o quanto o fundo de previdência do município é superavitário ou deficitário.

Os índices e o indicador do Município serão classificados nos conceitos A, B, C e D, de acordo com os seguintes valores de referência:

a) Conceito A (GESTÃO DE EXCELÊNCIA): resultados superiores a 0,80 pontos.

b) Conceito B (BOA GESTÃO): resultados compreendidos de 0,61 a 0,80 pontos.

c) Conceito C (GESTÃO EM DIFICULDADE): resultados compreendidos de 0,40 a 0,60 pontos.

d) Conceito D (GESTÃO CRÍTICA): resultados inferiores a 0,40 pontos.

Destaca-se que o detalhamento dos índices e classificação dos conceitos deste indicador encontram-se no endereço eletrônico <http://cidadao.tce.mt.gov.br/igfmtce>.

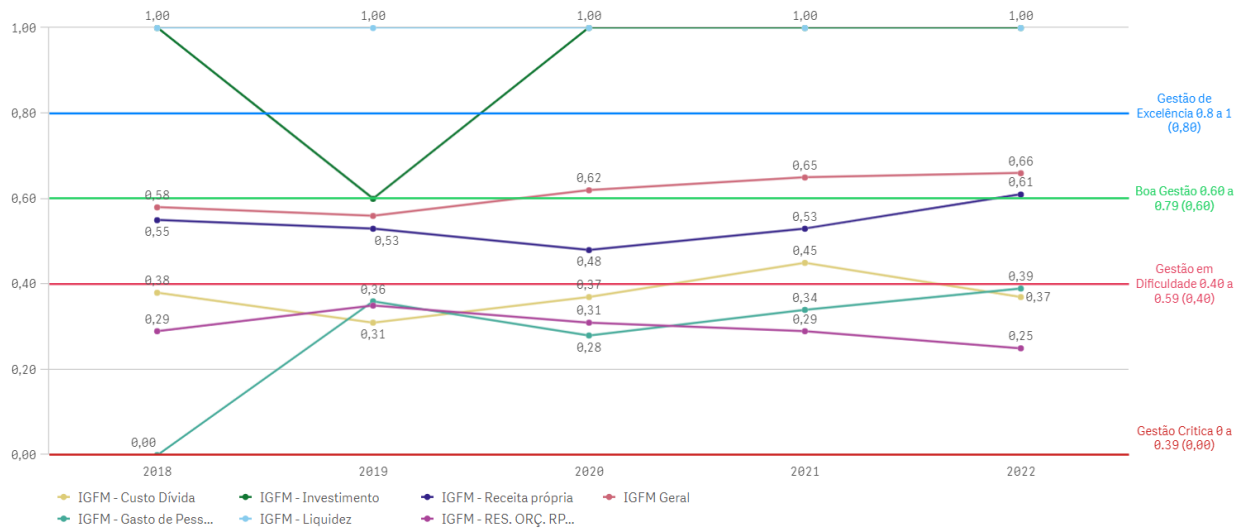
Seguem quadro e o gráfico que apresentam o resultado histórico do IGF-M do município de **GUARANTA DO NORTE** :

Exercício	IGFM - Receita própria	IGFM - Gasto de Pessoal	IGFM - Liquidez	IGFM - Investimento	IGFM - Custo Dívida	IGFM - RES. ORÇ. RPPS	IGFM Geral	Ranking
2018	0,55	0,00	1,00	1,00	0,38	0,29	0,58	57
2019	0,53	0,36	1,00	0,60	0,31	0,35	0,56	88
2020	0,48	0,28	1,00	1,00	0,37	0,31	0,62	67
2021	0,53	0,34	1,00	1,00	0,45	0,29	0,65	79
2022	0,61	0,39	1,00	1,00	0,37	0,25	0,66	90





IGFM - Índice de Gestão Fiscal dos Municípios



Analisando os indicadores do município de Guarantã do Norte, referentes ao exercício de 2023, podemos tirar algumas conclusões a saber:

- O Índice de Receita Própria do município recebeu o conceito de Gestão em Dificuldade, nos anos de 2018 a 2021, tendo sido conceituado como Boa Gestão, na última avaliação.
- O Índice de Gasto com Pessoal vem recebendo o conceito de Gestão Crítica desde 2018, até a última avaliação em 2022.
- O Índice de Liquidez obteve score máximo nos últimos cinco exercícios avaliados, demonstrando Gestão de Excelência nesse quesito.
- O índice de Investimento recebeu o conceito de Gestão de Excelência, com score máximo em quatro das últimas cinco avaliações. Somente o exercício de 2019 destoou desse conceito, ficando com Gestão em Dificuldade, com score de 0,60.
- O Custo da Dívida, com score de 0,37, demonstra que o comprometimento do orçamento com pagamentos de juros, encargos e amortizações de empréstimos pode ser considerado como "Gestão Crítica", de acordo com os critérios estabelecidos.
- O indicador de Gestão Orçamentária do RPPS obteve score de 0,25, demonstrando que o município passa por uma "Gestão Crítica", no que se refere à capacidade de manter o RPPS superavitário.

No geral, o município recebeu escore 0,66 e ficou na posição 90, entre os 141 municípios do estado.

## 2. 4. GESTORES E RESPONSÁVEIS

As contas do Município no exercício de **2023** estiveram sob gestão dos agentes responsáveis:





ENTIDADE	CARGO	NOME	PERÍODO
GESTORES E RESPONSÁVEIS			
PREFEITURA MUNICIPAL	ORDENADOR DE DESPESAS	ERICO STEVAN GONCALVES	01/01/2021 a 31/12/2023
PREFEITURA MUNICIPAL	RESPONSÁVEL CONTÁBIL	CRISTIANO NORBERTO DOS SANTOS	01/01/2021 a 31/12/2023
PREFEITURA MUNICIPAL	CONTROLADOR INTERNO	TATIANA BENASSI ALVES DE ALMEIDA	01/01/2023 a 31/12/2023
CÂMARA MUNICIPAL	ORDENADOR DE DESPESAS	VALCIMAR JOSE FUZINATO	01/01/2021 a 31/12/2023
CÂMARA MUNICIPAL	RESPONSÁVEL CONTÁBIL	THIAGO ALMEIDA DA SILVA	02/07/2012 a 31/12/2023

Sistema Control-P

## 2. 5. PERFIL DA ENTIDADE PÚBLICA

Compõem a estrutura da administração pública municipal:

ENTIDADE
PODER EXECUTIVO
PREFEITURA MUNICIPAL DE GUARANTA DO NORTE
FUNDO MUNICIPAL DE PREVIDENCIA SOCIAL DE GUARANTA DO NORTE
PODER LEGISLATIVO
CÂMARA MUNICIPAL DE GUARANTA DO NORTE

Sistema APLIC

## 3. PLANEJAMENTO E ORÇAMENTO

O processo de planejamento consiste em procedimentos permanentes e dinâmicos de que os Entes Federativos se utilizam para demonstrar quais planos e programas de trabalho, definidos para um período determinado, serão necessários para atender objetivos previamente estabelecidos. O processo orçamentário refere-se à manutenção das atividades dos Entes e viabiliza a execução dos projetos estabelecidos no processo de planejamento.

A Constituição Federal de 1988 definiu em seu art. 165 os seguintes instrumentos de planejamento e de orçamento:

- Plano Plurianual - PPA;
- Lei de Diretrizes Orçamentárias - LDO;
- Lei Orçamentária Anual - LOA.





Essas peças de planejamento formam uma cadeia lógica de procedimentos que se complementam e devem ser elaboradas em sintonia para que se tenha uma gestão orçamentária de qualidade.

Ressalta-se que as peças de planejamento (PPA, LDO, LOA e suas alterações) são encaminhadas ao TCE-MT conforme estabelecido no art. 171, incisos I e II, da Resolução Normativa TCE-MT nº 16 /2021/TCE-MT/TP, para subsidiar a emissão do parecer prévio sobre as Contas Anuais de Governo.

Assim, foram realizados exames nas referidas peças e em suas alterações, a fim de verificar as situações encontradas com os critérios estabelecidos pelas normas que tratam a matéria.

### 3. 1. PROCESSO ORÇAMENTÁRIO (Dados Consolidados do Município)

A seguir, serão descritas as informações de interesse à emissão do Parecer Prévio, bem como as irregularidades e seus respectivos achados resultantes dos exames efetuados.

#### 3. 1. 1. PLANO PLURIANUAL - PPA

O Plano Plurianual-PPA, conforme determina a Constituição Federal de 1988, no art. 165, § 1º, é instituído por lei a cada quatro anos, para vigor no quadriênio subsequente a sua promulgação. Este instrumento de planejamento estabelece, de forma regionalizada, as diretrizes, os objetivos e as metas da administração pública municipal para as despesas de capital e outras delas decorrentes e para as relativas aos programas de duração continuada.

O PPA do Município de **GUARANTA DO NORTE** para o quadriênio 2022 a 2025, foi instituído pela Lei n.º nº 2085, de 12/11/2021, a qual foi protocolada sob o n.º 9750/2022, no TCE-MT.

Em **2023**, segundo dados do Sistema Aplic, o PPA não foi ou foi alterado pela (s) seguinte (s) lei (s):

Lei 2243/2023, Lei 2253/2023, Lei 278/2023, Lei 283/2023, Lei 2307/2023, Lei 2308/2023, Lei 2326/2023, Lei 2327/2023, Lei 2329/2023, Lei 2331/2023, Lei 2336/2023, Lei 2342/2023 e 2355/2023.

#### 3. 1. 2. LEI DE DIRETRIZES ORÇAMENTÁRIAS - LDO

A Lei de Diretrizes Orçamentárias - LDO, conforme determina a Constituição Federal de 1988, no art. 165, § 2º, é uma peça de planejamento que dispõe sobre as metas e prioridades da administração pública federal, estabelece as diretrizes de política fiscal e respectivas metas, em consonância com trajetória sustentável da dívida pública, orienta a elaboração da lei orçamentária anual, dispõe sobre as alterações na legislação tributária e estabelece a política de aplicação das agências financeiras oficiais de fomento.

A LDO do Município de **GUARANTA DO NORTE** para o exercício de **2023**, foi instituída pela Lei Municipal nº 2222, de 10 de novembro de 2022, a qual foi protocolada sob o n.º 469432/2023 no TCE-MT.





A Lei Complementar n.º 101, de 4 de maio de 2000, Lei de Responsabilidade Fiscal - LRF, dispõe no § 1º do artigo 4º, que o Anexo de Metas Fiscais integrará o projeto de Lei de Diretrizes Orçamentárias. Neste anexo serão estabelecidas as metas anuais, em valores correntes e constantes, relativas a receitas, despesas, resultado nominal e primário e montante da dívida pública, para o exercício a que se referirem e para os dois seguintes.

De acordo com o Manual de Demonstrativos Fiscais, as metas fiscais são o elo entre o planejamento e a elaboração do orçamento e sua execução. Dessa forma, se verificado, ao final de um bimestre, que *a realização da receita poderá não comportar o cumprimento das metas de resultado primário ou nominal estabelecidas no Anexo de Metas Fiscais, os Poderes e o Ministério Público promoverão, por ato próprio e nos montantes necessários, nos trinta dias subsequentes, limitação de empenho e movimentação financeira, segundo os critérios fixados pela Lei de Diretrizes Orçamentárias* (Manual de Demonstrativos Fiscais: aplicado à União e aos Estados, Distrito Federal e Municípios. Válido a partir do exercício financeiro de 2022, Secretaria do Tesouro Nacional. - 13ª ed., pág.264) .

Entende-se por:

Dívida Consolidada Líquida: Valor obtido deduzindo-se da Dívida Consolidada o valor do Ativo Disponível e dos haveres financeiros líquidos dos Restos a Pagar Processados.

**Resultado Nominal:** representa o conjunto das operações fiscais realizadas pela administração pública acrescentando ao resultado primário o saldo da conta de juros, ou seja, a diferença entre os juros ativos e juros passivos (método acima da Linha).

**Resultado Primário:** Diferença entre os totais das receitas e despesas não-financeiras, demonstrando a capacidade de pagamento do serviço da dívida.

Consta na LDO/2023 o Anexo de Metas Fiscais, conforme o disposto na Lei de Responsabilidade Fiscal (Art. 4º, §1º), estabelecendo para o exercício de **2023** as seguintes metas:

- a. a meta de resultado primário para o Município é de déficit de R\$ 10.542.124,38, significando que as receitas primárias projetadas serão insuficientes para bancar as despesas primárias projetadas para o exercício;
- b. a meta de resultado nominal para o Município é de déficit de R\$ 9.716.250,00;
- c. o montante da dívida consolidada líquida para **2023** ficou estabelecida em R\$ 0,00.

O cumprimento da meta fiscal de resultado primário estabelecida na LDO será objeto de análise específica pela equipe técnica e as conclusões serão apresentadas no Capítulo 7 deste Relatório.

Além do Anexo de Metas Fiscais, a LDO deve conter o Anexo de Riscos Fiscais, nos termos do art. 4º, §3º, da LRF, a fim de evidenciar os principais riscos capazes de influenciar o alcance das metas fiscais propostas e informar as opções escolhidas para enfrentá-los minimizando os seus efeitos.

Assim, para que esses riscos não afetem as metas fiscais propostas, foram definidas na LDO/2023 do Município as seguintes providências:





PREFEITURA MUNICIPAL DE GUARANTÁ DO NORTE - MT - MT			
LEI DE DIRETRIZES ORÇAMENTÁRIAS			
ANEXO DE RISCOS FISCAIS			
DEMONSTRATIVO DE RISCOS FISCAIS E PROVIDÊNCIAS			
2023			
ARF (LRF, art 4º, § 3º)		R\$ 1,00	
Descrição	Valor	Descrição	Valor
SUBTOTAL	0,00	SUBTOTAL	0,00
DEMAIS RISCOS FISCAIS PASSIVOS		PROVIDÊNCIAS	
Descrição	Valor	Descrição	Valor
SENTENÇAS JUDICIAIS - PRECATÓRIOS	313.200,00	ALOCÇÃO DE VALOR PARA PAGAMENTO DE PRECATÓRIOS	313.200,00
DIMINUIÇÃO DA ARRECAÇÃO DECOR. CENÁRIO ECONOMICO	800.000,00	RESERVA DE CONTINGENCIA	800.000,00
SUBTOTAL	1.113.200,00	SUBTOTAL	1.113.200,00
TOTAL	1.113.200,00	TOTAL	1.113.200,00

Érico Stevan Gonçalves  
CPF nº 003.944.799-55  
Prefeito Municipal  
Guarantá do Norte - MT

Guarantá do Norte - MT  
Cadastrador CRC-IT - 0154540-0  
C.P.E. nº 0133679-33  
Data: 08/05/2024

Sobre a elaboração do LDO é possível afirmar que:

- 1) As metas fiscais de resultado nominal e primário foram previstas na LDO (art. 4º, §1º da LRF).
  - 2) A LDO estabelece as providências que devem ser adotadas caso a realização das receitas apuradas bimestralmente não comporte o cumprimento das metas de resultado primário e nominal (art. 4º, I, b e art. 9º da LRF), conforme consta no artigo 38 da lei.
  - 3) Foram realizadas audiências públicas durante os processos de elaboração e de discussão da LDO, conforme determina o art. 48, § 1º, inc. I da LRF. Consta no doc. digital 2697/2023, documentos como edital, ata, lista de presença e outros, que comprovam a realização da audiência pública no dia 29 de agosto de 2022.
  - 4) Houve divulgação/publicidade da LDO nos meios oficiais e no Portal Transparência do Município, conforme estabelece o art. 37, CF e art. 48, LRF.
- A Lei municipal nº 2222/2022, LDO 2023, foi publicada no Diário Oficial de Guarantá do Norte, edição 146, de 14 de novembro de 2022 e encontra-se divulgado no portal da transparência do município no endereço:
- file:///C:/Users/mney/Downloads/044LEIMUNICIPAL\_22222022\_LDO2023.pdf
- 5) Consta da LDO o Anexo de Riscos Fiscais com a avaliação dos passivos contingentes e outros Riscos, conforme estabelece o artigo 4º, §3º da LRF.
  - 6) Consta da LDO o percentual 0,3 a 1% da RCL, para a Reserva de Contingência, conforme art. 23.





### 3. 1. 3. LEI ORÇAMENTÁRIA ANUAL - LOA

A Constituição Federal, no art. 165, inciso III e § 5º, determina que lei de iniciativa do Poder Executivo estabeleça o orçamento anual, o qual compreenderá os Orçamentos Fiscal, de Investimento e da Seguridade Social, abrangendo as entidades e órgãos a ele vinculados, da administração direta ou indireta, bem como os fundos e fundações instituídos e mantidos pelo Poder Público.

A LOA do Município de **GUARANTA DO NORTE** para o exercício de **2023** foi publicada em conformidade com a Lei Municipal n.º 2232, de 07 de dezembro de 2022, a qual foi protocolada sob o n.º 2696/2023 no TCE-MT.

A LOA/2023 estimou a receita e fixou a despesa no montante de R\$ 227.800.000,00, conforme artigos 2º e 4º, sendo este valor desdobrado nos seguintes orçamentos:

- Orçamento Fiscal: R\$ 149.328.300,00
- Orçamento da Seguridade Social: R\$ 78.471.700,00
- Orçamento de Investimento:

Sobre a elaboração da LOA é possível afirmar que:

- 1) O texto da lei destaca os recursos dos orçamentos fiscal, da seguridade social e de investimentos (art. 165, § 5º da CF), conforme consta no artigo 1º.
- 2) Foram realizadas audiências públicas durante os processos de elaboração e de discussão da LOA, conforme determina o art. 48, § 1º, inc. I da LRF. Consta no doc. digital 2696/2023, folhas 397 a 427 documentos como edital, ata, e outros, que comprovam a realização da audiência pública no dia 29 de agosto de 2022.
- 3) Houve divulgação/publicidade da LOA nos meios oficiais e no Portal Transparência do Município, conforme estabelece o art. 37, CF e art. 48, LRF.

A Lei Municipal n.º 2232/2022, LOA 2023, foi publicada no Diário Oficial do município de Guarantã do Norte, edição 162, de 8 de dezembro de 2022 e encontra-se divulgada no portal da transparência do município, no endereço:

[https://www.gp.srv.br/transparencia\\_guarantadonorte/servlet/inf\\_planejamento\\_v2?1](https://www.gp.srv.br/transparencia_guarantadonorte/servlet/inf_planejamento_v2?1)

- 4) Não consta na LOA autorização para transposição, remanejamento e transferência de recursos de uma categoria de programação para outra ou de um órgão para outro, obedecendo assim, ao princípio da exclusividade (art. 165, §8º, CF/1988)





### 3. 1. 3. 1. ALTERAÇÕES ORÇAMENTÁRIAS

A Lei Municipal nº 2232/2022 (LOA/2023) definiu o seguinte parâmetro para as alterações orçamentárias:

Na tabela abaixo demonstram-se as alterações realizadas no orçamento por meio da abertura de créditos adicionais, nas respectivas unidades orçamentárias do Município e o correspondente orçamento final.

ARTIGO 6º – Fica o Poder Executivo Municipal autorizado a abrir créditos adicionais suplementares, em obediência ao que dispõe o Art. 167, inciso V, da Constituição Federal, combinado com o disposto no Art. 43, parágrafo 1º, incisos I, II, III e IV, da Lei Federal nº 4.320, de 17 de março de 1.964, observando-se as seguintes condições:

I – Até o limite de 14% (quatorze por cento) do total da despesa fixada no Art. 4º desta Lei, para os casos créditos suplementares por anulação parcial ou total de dotações orçamentárias, no curso da execução orçamentária, em conformidade com o Caput do Art. 24 da Lei Municipal nº 2222/2022, de 10 de novembro de 2022, LDO – Lei de Diretrizes Orçamentárias para o Exercício Financeiro de 2023.

II – Para a abertura de créditos suplementares à conta de recursos provenientes de Superávit Financeiro, por Fonte de Recursos do exercício anterior, do total apurado do Balanço Patrimonial, em conformidade Art. 24, §1º, Inciso III, da Lei Municipal nº 2222/2022, de 10 de novembro de 2022, LDO – Lei de Diretrizes Orçamentárias para o Exercício Financeiro de 2023.

III – Para a abertura de créditos suplementares à conta de recursos provenientes de Excesso de Arrecadação ou de receitas não previstas, em conformidade com Art. 24, §1º, Inciso II da Lei Municipal nº 2222/2022, de 10 de novembro de 2022, LDO – Lei de Diretrizes Orçamentárias para o Exercício Financeiro de 2023.

ORÇAMENTO INICIAL (OI)	CRÉDITOS ADICIONAIS			TRANSPOSIÇÃO	REDUÇÃO	ORÇAMENTO FINAL (OF)	Variação % OF/OI
	SUPLEMENTAR	ESPECIAL	EXTRAORDINÁRIO				
R\$ 227.800.000,00	R\$ 59.680.715,46	R\$ 3.743.661,02	R\$ 0,00	R\$ 257.000,00	R\$ 37.920.244,09	R\$ 253.561.132,39	11,30%
Percentual de alteração em relação ao orçamento inicial	26,19%	1,64%	0,00%	0,11%	16,64%	111,30%	-

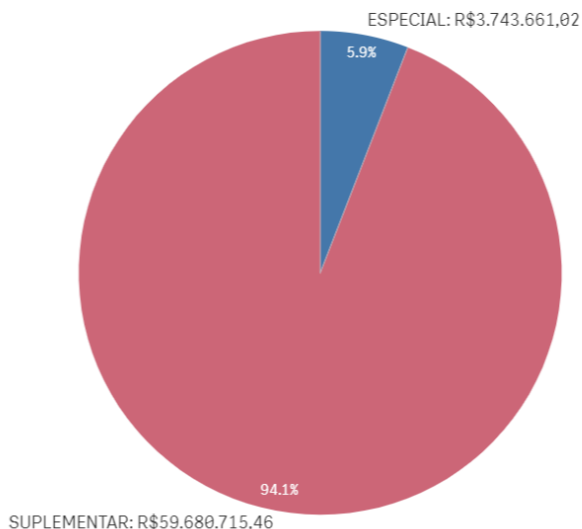
Relatório Contas de Governo > Anexo: Orçamento > Quadro - Créditos Adicionais do Período por Unidade Orçamentária.

Apresenta-se a seguir de forma gráfica a participação dos créditos adicionais em relação ao total dos créditos abertos no exercício.





#### Créditos Adicionais do Período



O Balanço Orçamentário apresentado pelo Chefe do Poder Executivo em sua prestação de contas (Doc n.º 444797/2024, pág. 33) apresenta como valor atualizado para fixação das despesas o montante de R\$ 241.547.609,07, igual ao detectado na análise conjunta do orçamento inicial e o orçamento final após as suplementações autorizadas e efetivadas, excluídas as despesas intraorçamentárias, conforme informações do Sistema Aplic.

Ano	Valor Total LOA Município	Valor Total das Alterações do Município	Percentual das Alterações
2023	R\$ 227.800.000,00	R\$ 63.424.376,48	27,84%

Relatório Contas de Governo > Anexo: Orçamento > Quadro – Créditos Adicionais do Período por Unidade Orçamentária.

De acordo com o quadro acima, constata-se que as alterações orçamentárias em **2023** totalizaram **27,84%** do Orçamento Inicial.

Na tabela e no gráfico a seguir, constam as fontes de financiamento desses créditos adicionais abertos no exercício em análise:

RECURSOS / FONTE DE FINANCIAMENTO	TOTAL
ANULAÇÃO DE DOTAÇÃO	R\$ 37.920.244,09
EXCESSO DE ARRECADAÇÃO	R\$ 7.633.292,26
OPERAÇÃO DE CRÉDITO	R\$ 0,00
SUPERÁVIT FINANCEIRO	R\$ 18.127.840,13
RESERVA DE CONTINGÊNCIA	R\$ 0,00
RECURSOS SEM DESPESAS CORRESPONDENTES	R\$ 0,00

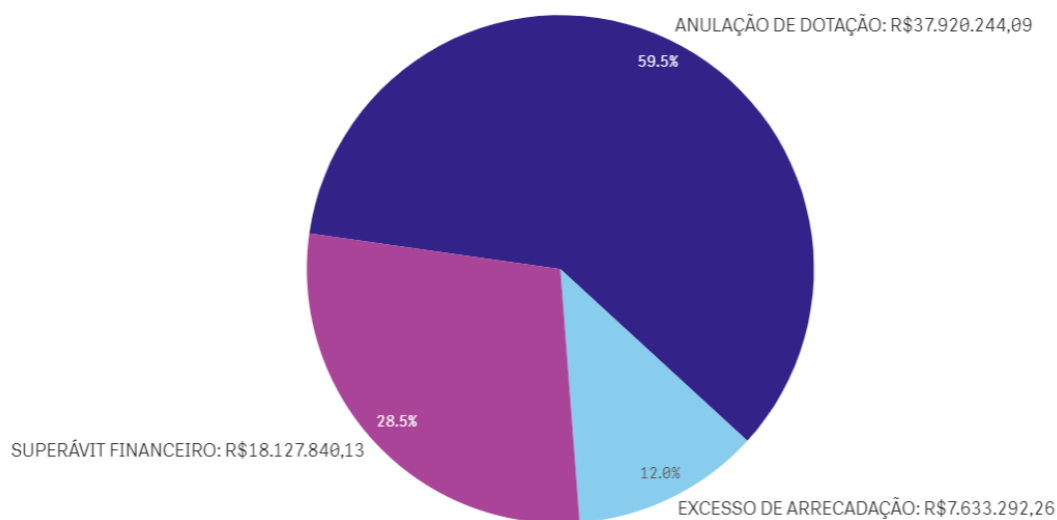




RECURSOS / FONTE DE FINANCIAMENTO	TOTAL
TOTAL CRÉDITOS ADICIONAIS	R\$ 63.681.376,48

Relatório Contas de Governo > Anexo: Orçamento > Quadro – Créditos Adicionais por Fonte de Financiamento (Agrupados por Destinação de Recursos).

#### Créditos Adicionais por Fonte de Financiamento



A partir da análise das alterações orçamentárias realizadas, por meio de créditos adicionais, constatou-se o que segue da amostra aleatória definida constante no Apêndice B:

- 1) Não houve autorização para abertura de créditos adicionais ilimitados (art. 167, inc. VII, CF).
- 2) Os créditos adicionais suplementares foram abertos com prévia autorização legislativa e por decreto do executivo. (art. 167, inc. V, CF; art. 42, L. 4.320/64)
- 3) Os créditos adicionais especiais foram abertos com prévia autorização legislativa e por decreto do executivo, conforme estabelece o art. 167, inc. V, CF; art. 42, Lei nº 4.320/64.
- 4) Na abertura do crédito adicional especial assegurou-se a compatibilidade com a LDO (art. 165, § 7º, CF; art. 5º, LRF).
- 5) Não houve a abertura de créditos adicionais por conta de recursos inexistentes de excesso de arrecadação, (art. 167, II e V, da Constituição Federal; art. 43, § 1º, inc. II da Lei nº 4.320/1964).
- 6) Não houve a abertura de créditos adicionais por conta de recursos inexistentes de operações de crédito (art. 167, II e V, da Constituição Federal; art. 43, § 1º, inc. IV da Lei nº 4.320/1964).
- 7) Não houve a abertura de créditos adicionais por conta de recursos inexistentes de Superávit Financeiro (art. 167, II e V, da Constituição Federal; art. 43, § 1º, inc. I da Lei nº 4.320/1964).





8) Não houve abertura de créditos adicionais sem indicação de recursos orçamentários objeto da anulação parcial ou total de dotações. (art. 167, II e V, da Constituição Federal; art. 43, § 1º, inc. III da Lei nº 4.320/1964)

## 4. EXECUÇÃO ORÇAMENTÁRIA

### 4. 1. RECEITA ORÇAMENTÁRIA CONSOLIDADA

Para o exercício de **2023**, a Receita total prevista após as deduções e considerando a receita Intraorçamentária, foi de **R\$ 235.433.292,26**, sendo arrecadado o montante de **R\$ 223.298.445,45**, conforme demonstrado no Quadro 3.1 do Anexo 3 deste Relatório.

#### 4. 1. 1. CONSISTÊNCIA ENTRE O VALOR DAS TRANSFERÊNCIAS RECEBIDAS E OS VALORES INFORMADOS NA PRESTAÇÃO DE CONTAS

Dentre as receitas auferidas no exercício de **2023**, foram selecionadas as decorrentes de Transferências Constitucionais e Legais efetuadas pela União para verificação da consistência entre os valores informados na prestação de contas e os dados públicos divulgados pela Secretaria do Tesouro Nacional - STN.

##### 4. 1. 1. 1. TRANSFERÊNCIAS CONSTITUCIONAIS E LEGAIS - VALORES INFORMADOS PELA STN

A STN disponibiliza no link <http://sisweb.tesouro.gov.br/apex/f?p=2600:1>, consulta aos valores repassados pela União aos municípios como transferências constitucionais e legais.

O total dos valores repassados no decorrer do exercício foram comparados com os valores registrados como receita arrecadada:

Transferências Constitucionais e Legais	STN (A)	Receita Arrecadada (B)	Diferença (A-B)
Cota Parte FPM	R\$ 26.954.899,37	R\$ 26.954.899,37	R\$ 0,00
Transferência da LC 176/2020 (Compensação ICMS)	R\$ 801.638,76	R\$ 801.638,76	R\$ 0,00
Cota-Parte ITR	R\$ 1.030.850,05	R\$ 1.030.850,05	R\$ 0,00
Cota-Parte CIDE	R\$ 13.053,02	R\$ 13.053,02	R\$ 0,00
IOF - Ouro	R\$ 54.557,68	R\$ 54.557,68	R\$ 0,00
Auxilio Financeito aos Municípios AFM	R\$ 728.428,14	R\$ 728.428,14	R\$ 0,00
Receita de Transferências do Fundeb	R\$ 39.631.948,98	R\$ 39.464.706,10	R\$ 167.242,88
Transferências de Recursos de Complementação da União ao			





Transferências Constitucionais e Legais	STN (A)	Receita Arrecadada (B)	Diferença (A-B)
Fundeb - VAAT	R\$ 0,00	R\$ 167.242,88	-R\$ 167.242,88
Transferências de Recursos de Complementação da União ao Fundeb - VAAF	R\$ 0,00	R\$ 0,00	R\$ 0,00
Transferências de Recursos de Complementação da União ao Fundeb - VAAR	R\$ 0,00	R\$ 0,00	R\$ 0,00
<b>Transferência da Compensação Financeira pela Exploração de Recursos Naturais</b>	<b>R\$ 1.242.568,30</b>	<b>R\$ 1.242.568,30</b>	<b>R\$ 0,00</b>
Transf. da Comp. Fin. pela Exploração de Rec. Naturais (União)	R\$ 1.242.568,30	R\$ 1.242.568,30	R\$ 0,00
Transf. da Comp. Fin. pela Exploração de Rec. Naturais (Estado)	R\$ 0,00	R\$ 0,00	R\$ 0,00

Coluna A: STN - Transferências Constitucionais - link <<http://sisweb.tesouro.gov.br/apex/f?p=2600:1>> Coluna B: Receita Arrecadada. Valores obtidos na Consulta APLIC > Informes Mensais > Receitas > Receita Orçamentária > Dados Consolidados do Ente.

Nota: A diferença de R\$ 167.242,88 que aparece no FUNDEB, é compensada pelo mesmo valor que aparece negativo no VAAT. Isso aparece porque a STN informou o valor total, mas a prefeitura, corretamente, contabilizou separando o valor da complementação.

#### 4. 1. 2. EVOLUÇÃO DA RECEITA ORÇAMENTÁRIA

A série histórica das receitas orçamentárias no período de 2019/2023, revela **crescimento** significativo (a) na arrecadação, conforme demonstrado no quadro a seguir:

Origens das Receitas	2019	2020	2021	2022	2023
<b>RECEITAS CORRENTES (Exceto intra)</b>	<b>R\$ 103.499.995,88</b>	<b>R\$ 119.614.463,18</b>	<b>R\$ 147.390.351,59</b>	<b>R\$ 176.938.905,09</b>	<b>R\$ 204.559.713,93</b>
Receitas de Impostos, Taxas e Contrib. de Melhoria	R\$ 15.460.391,97	R\$ 16.587.191,94	R\$ 22.547.763,15	R\$ 30.935.158,85	R\$ 36.803.977,93
Receita de Contribuição	R\$ 4.575.366,16	R\$ 4.643.086,28	R\$ 5.907.564,26	R\$ 9.331.769,60	R\$ 8.255.379,21
Receita Patrimonial	R\$ 3.802.392,71	R\$ 823.526,83	R\$ 2.053.861,05	R\$ 3.965.213,55	R\$ 3.335.076,52
Receita Agropecuária	R\$ 245,40	R\$ 3.276,00	R\$ 6.940,00	R\$ 17.134,72	R\$ 9.819,00
Receita Industrial	R\$ 0,00	R\$ 0,00	R\$ 0,00	R\$ 0,00	R\$ 0,00
Receita de serviço	R\$ 22.201,50	R\$ 3.036,01	R\$ 30.161,78	R\$ 21.435,86	R\$ 31.380,50
Transferências Correntes	R\$ 79.297.224,82	R\$ 96.951.693,94	R\$ 116.160.855,15	R\$ 131.341.409,93	R\$ 153.090.139,98





Origens das Receitas	2019	2020	2021	2022	2023
Outras Receitas Correntes	R\$ 342.173,32	R\$ 602.652,18	R\$ 683.206,20	R\$ 1.326.782,58	R\$ 3.033.940,79
<b>RECEITAS DE CAPITAL (Exceto Intra)</b>	<b>R\$ 3.286.171,11</b>	<b>R\$ 11.691.848,11</b>	<b>R\$ 7.322.180,06</b>	<b>R\$ 17.927.513,62</b>	<b>R\$ 22.472.711,75</b>
Operações de crédito	R\$ 0,00	R\$ 5.961.676,33	R\$ 1.889.010,04	R\$ 1.322.508,64	R\$ 228.471,59
Alienação de bens	R\$ 331.653,05	R\$ 471.031,72	R\$ 1.392.594,84	R\$ 1.162.487,40	R\$ 1.133.635,19
Amortização de empréstimos	R\$ 0,00	R\$ 0,00	R\$ 0,00	R\$ 0,00	R\$ 0,00
Transferências de capital	R\$ 2.954.518,06	R\$ 5.259.140,06	R\$ 4.040.575,18	R\$ 15.442.517,58	R\$ 21.110.604,97
Outras receitas de capital	R\$ 0,00	R\$ 0,00	R\$ 0,00	R\$ 0,00	R\$ 0,00
<b>TOTAL DAS RECEITAS (Exceto Intra)</b>	<b>R\$ 106.786.166,99</b>	<b>R\$ 131.306.311,29</b>	<b>R\$ 154.712.531,65</b>	<b>R\$ 194.866.418,71</b>	<b>R\$ 227.032.425,68</b>
DEDUÇÕES	-R\$ 9.423.779,03	-R\$ 9.422.183,18	-R\$ 12.941.498,42	-R\$ 14.387.926,90	-R\$ 15.749.071,59
<b>RECEITA LÍQUIDA (Exceto Intra)</b>	<b>R\$ 97.362.387,96</b>	<b>R\$ 121.884.128,11</b>	<b>R\$ 141.771.033,23</b>	<b>R\$ 180.478.491,81</b>	<b>R\$ 211.283.354,09</b>
Receita Corrente Intraorçamentária	R\$ 6.127.110,11	R\$ 7.025.442,76	R\$ 5.942.384,85	R\$ 8.047.895,56	R\$ 12.015.091,36
Receita de Capital Intraorçamentária	R\$ 0,00	R\$ 0,00	R\$ 0,00	R\$ 0,00	R\$ 0,00
<b>Total das Receitas Orçamentárias e Intraorçamentárias</b>	<b>R\$ 103.489.498,07</b>	<b>R\$ 128.909.570,87</b>	<b>R\$ 147.713.418,08</b>	<b>R\$ 188.526.387,37</b>	<b>R\$ 223.298.445,45</b>
Receita Tributária Própria	R\$ 13.957.618,21	R\$ 15.301.153,19	R\$ 20.678.872,39	R\$ 28.821.409,41	R\$ 34.451.444,65
% de Receita Tributária Própria em relação ao total da receita corrente	13,48%	12,79%	14,03%	16,28%	16,84%
% Média de RTP em relação ao total da receita corrente	<b>14,68%</b>				

Fonte: Parecer Prévio (exercícios anteriores), Sistema Aplic (exercício atual) OBS: Quando não detectada a informação no Parecer Prévio, as fontes de dados foram os relatórios técnicos das contas anuais de governo ou das tomadas de contas (exercícios anteriores) e Sistema Aplic.

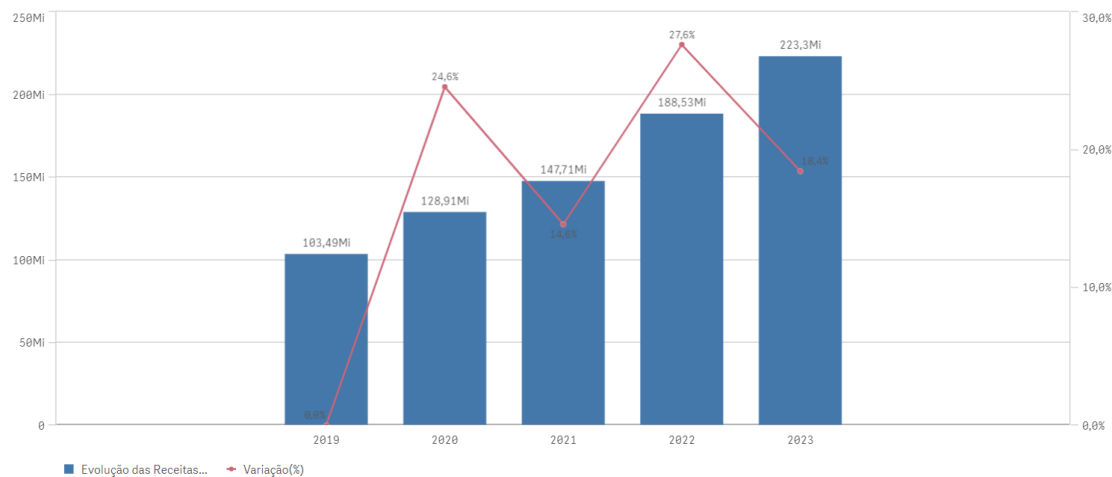
Verifica-se no quadro acima que as receitas Transferências Correntes representaram em **2023** a maior fonte de recursos na composição da receita municipal, totalizando o valor de R\$ 153.090.139,98, o que corresponde a 72,46% do total da receita orçamentária - Exceto a intra (corrente e de capital) contabilizada pelo Município, cujo montante foi de R\$ 227.032.425,68.

Segue demonstrado graficamente essa evolução das Receitas Orçamentárias nos últimos cinco exercícios, considerando os valores informados no quadro anterior:





Evolução das Receitas Orçamentárias



#### 4. 1. 3. RECEITA TRIBUTÁRIA PRÓPRIA

A receita tributária própria em relação ao total de receitas correntes arrecadadas, já descontada a contribuição ao Fundo de Manutenção e Desenvolvimento da Educação Básica e de Valorização dos Profissionais da Educação (FUNDEB) atingiu o percentual de **16,84%**.

A tabela e o gráfico a seguir apresentam a composição da receita tributária própria arrecadada no período de 2019 a 2023, destacando-se, individualmente, os impostos:

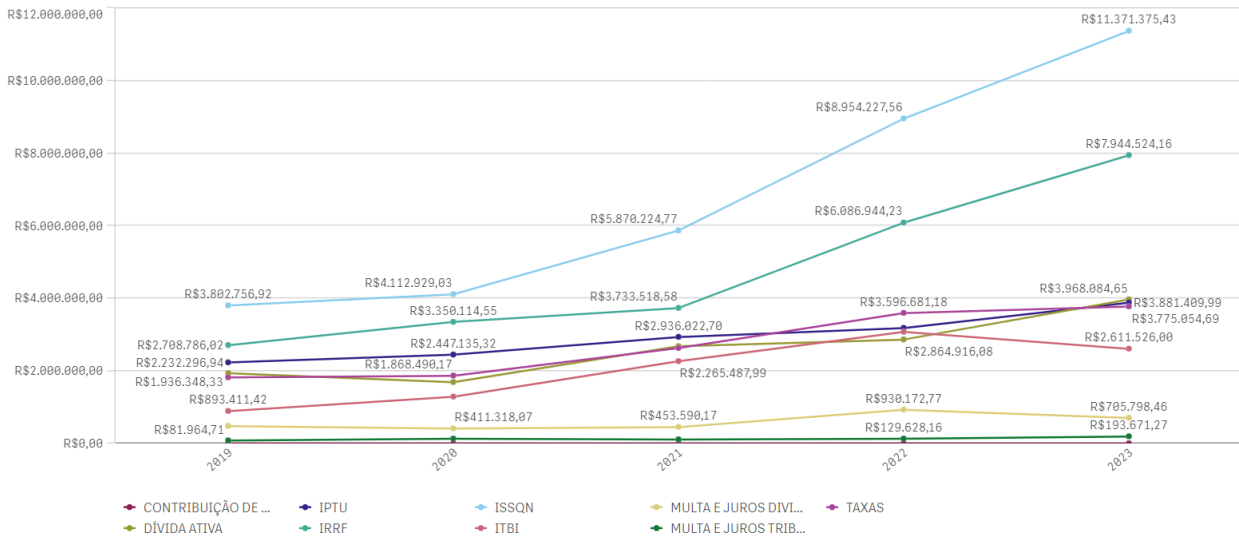
Origens das Receitas	2019	2020	2021	2022	2023
IPTU	R\$ 2.232.296,94	R\$ 2.447.135,32	R\$ 2.936.022,70	R\$ 3.183.646,39	R\$ 3.881.409,99
IRRF	R\$ 2.708.786,02	R\$ 3.350.114,55	R\$ 3.733.518,58	R\$ 6.086.944,23	R\$ 7.944.524,16
ISSQN	R\$ 3.802.756,92	R\$ 4.112.929,03	R\$ 5.870.224,77	R\$ 8.954.227,56	R\$ 11.371.375,43
ITBI	R\$ 893.411,42	R\$ 1.290.406,24	R\$ 2.265.487,99	R\$ 3.075.193,04	R\$ 2.611.526,00
TAXAS	R\$ 1.820.889,75	R\$ 1.868.490,17	R\$ 2.629.467,08	R\$ 3.596.681,18	R\$ 3.775.054,69
CONTRIBUIÇÃO DE MELHORIA +CIP	R\$ 0,00	R\$ 0,00	R\$ 0,00	R\$ 0,00	R\$ 0,00
MULTA E JUROS TRIBUTOS	R\$ 81.964,71	R\$ 130.380,51	R\$ 109.972,37	R\$ 129.628,16	R\$ 193.671,27
DÍVIDA ATIVA	R\$ 1.936.348,33	R\$ 1.690.379,30	R\$ 2.680.588,73	R\$ 2.864.916,08	R\$ 3.968.084,65
MULTA E JUROS DIVIDA ATIVA	R\$ 481.164,12	R\$ 411.318,07	R\$ 453.590,17	R\$ 930.172,77	R\$ 705.798,46
<b>TOTAL</b>	<b>R\$ 13.957.618,21</b>	<b>R\$ 15.301.153,19</b>	<b>R\$ 20.678.872,39</b>	<b>R\$ 28.821.409,41</b>	<b>R\$ 34.451.444,65</b>

Fonte: Parecer Prévio (exercícios anteriores) e Exercício Atual (Aplic) OBS: Quando não detectada a informação no Parecer Prévio, as fontes de dados foram os relatórios técnicos das contas anuais de governo ou das tomadas de contas (exercícios anteriores) e Sistema Aplic.



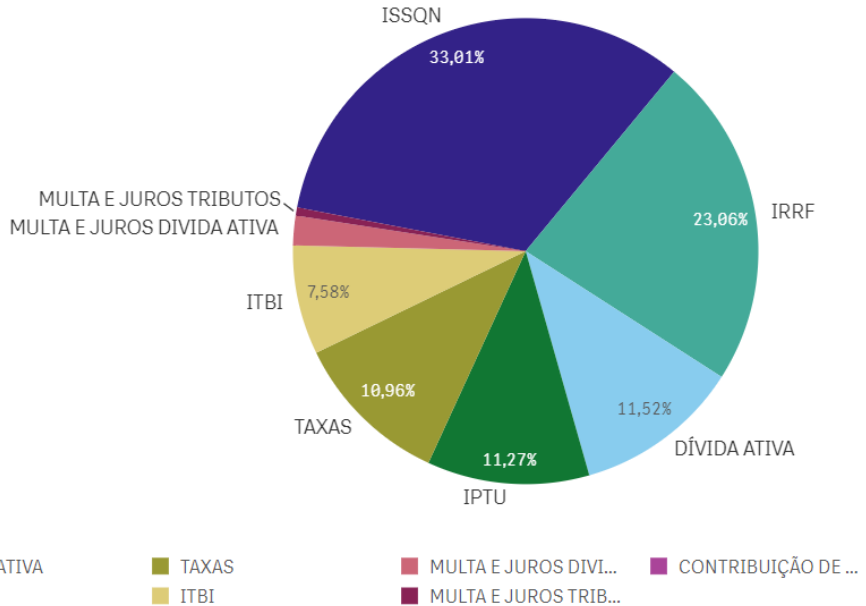


Série Histórica da Receita Tributária Própria por Tributo



Segue ilustrado no gráfico abaixo a composição da Receita Tributária Própria em 2023:

Composição da Receita Tributária Própria





#### 4. 1. 4. GRAU DE AUTONOMIA FINANCEIRA DOS MUNICÍPIOS

O art. 30, III, da Constituição Federal, estabelece a competência dos Municípios em instituir e arrecadar os tributos de sua competência, bem como aplicar suas rendas. Além disso, os municípios dispõem do recebimento das receitas não tributárias, as quais se somam ao montante de recursos arrecadados pelo município para a consecução de seus objetivos.

Por outro lado, a previsão constitucional de repasses financeiros da União e do Estado para o Município garante uma receita mínima independentemente de sua capacidade financeira de arrecadação própria, podendo fazer com que os municípios dependam de recursos externos para manutenção de sua estrutura político-administrativa.

O Grau de Autonomia Financeira do Município é caracterizada pelo percentual de participação das receitas próprias do município em relação à receita total arrecadada. Em outras palavras, a autonomia financeira é a capacidade do município de gerar receitas, sem depender das receitas de transferências.

Descrição	Valor - R\$
Receita Orçamentária Executada (Exceto Intra) (A)	R\$ 227.032.425,68
Receita de Transferência Corrente (B)	R\$ 153.090.139,98
Receita de Transferência de Capital (C)	R\$ 21.110.604,97
<b>Total Receitas de Transferências D = (B+C)</b>	<b>R\$ 174.200.744,95</b>
<b>Receitas Próprias do Município E = (A-D)</b>	<b>R\$ 52.831.680,73</b>
<b>Índice de Participação de Receitas Próprias F = (E/A)*100</b>	<b>23,27%</b>
<b>Percentual de Dependência de Transferências G = (D/A)*100</b>	<b>76,72%</b>

Relatório Contas de Governo >Anexo: Receita> Quadro: Resultado da Arrecadação Orçamentária. Origem de recursos da receita.

A autonomia financeira de **23,27%** indica que, a cada R\$ 1,00 arrecadado, o município contribuiu com aproximadamente R\$ 0,23 (vinte e três centavos) de receita própria. Assim, o grau de dependência do município em relação às receitas de transferência foi de **76,72%**.

A tabela a seguir apresenta o grau de dependência financeira do município no período de 2020 a 2023:

Dependência de Transferência				
Descrição	2020	2021	2022	2023
Percentual de Participação de Receitas Próprias	26,16%	24,91%	24,67%	23,27%
Percentual de Dependência de Transferências	73,83%	75,08%	75,32%	76,72%

Fonte: Relatórios Contas de Governo - Tópico: Grau de Autonomia Financeira.

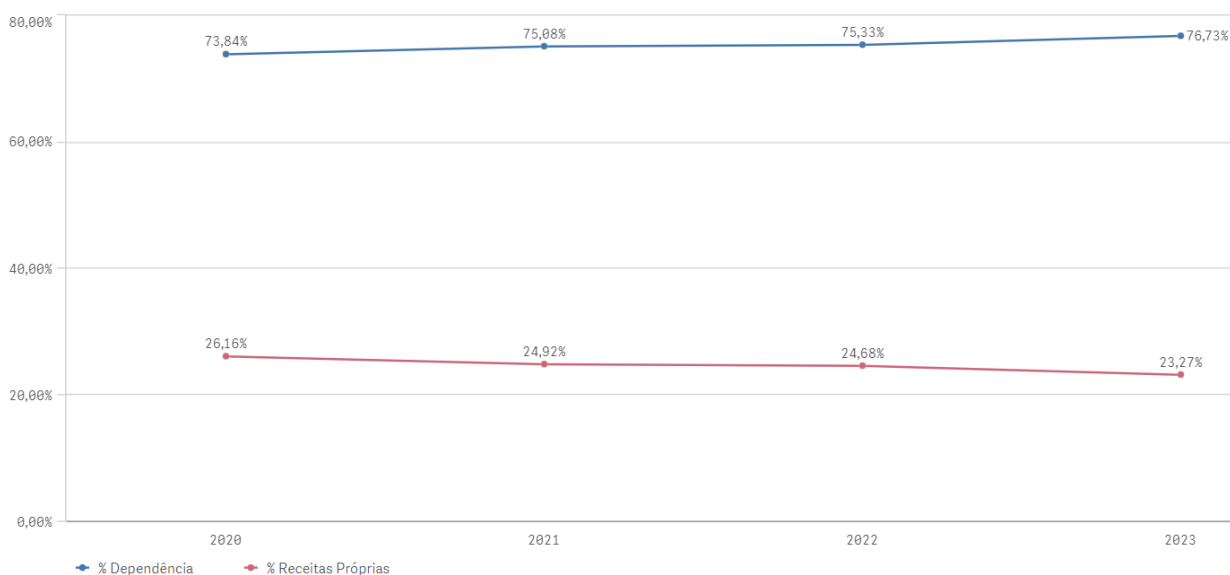
Verifica-se no quadro acima que o índice de participação de receitas próprias no exercício de 2023 foi de 23,27% evidenciando uma diminuição em relação aos exercícios anteriores.





Segue demonstrado graficamente a série histórica do Índice de Participação de Receitas Próprias:

Série Histórica - Dependência Financeira



## 4. 2. DESPESA ORÇAMENTÁRIA CONSOLIDADA

Para o exercício de **2023**, a despesa autorizada, inclusive intraorçamentária, foi de **R\$ 253.561.132,39**, sendo realizado (empenhado) o montante de **R\$ 219.530.852,07**, liquidado **R\$ 204.801.547,67** e pago **R\$ 204.214.754,65**.

### 4. 2. 1. EVOLUÇÃO DA DESPESA ORÇAMENTÁRIA

A série histórica das despesas orçamentárias do Município, no período de 2019/2023, revela aumento da despesa realizada, conforme demonstrado no quadro a seguir:

Grupo de despesas	2019	2020	2021	2022	2023
<b>Despesas correntes</b>	<b>R\$ 80.265.526,12</b>	<b>R\$ 89.647.273,10</b>	<b>R\$ 112.639.835,74</b>	<b>R\$ 146.752.338,19</b>	<b>R\$ 176.553.824,68</b>
Pessoal e encargos sociais	R\$ 46.546.106,25	R\$ 50.949.101,01	R\$ 59.767.633,22	R\$ 69.791.270,88	R\$ 82.804.656,78
Juros e Encargos da Dívida	R\$ 0,00	R\$ 0,00	R\$ 0,00	R\$ 0,00	R\$ 0,00
Outras despesas correntes	R\$ 33.719.419,87	R\$ 38.698.172,09	R\$ 52.872.202,52	R\$ 76.961.067,31	R\$ 93.749.167,90
<b>Despesas de Capital</b>	<b>R\$ 8.613.780,59</b>	<b>R\$ 21.311.412,71</b>	<b>R\$ 20.327.302,76</b>	<b>R\$ 33.268.545,48</b>	<b>R\$ 30.971.596,96</b>





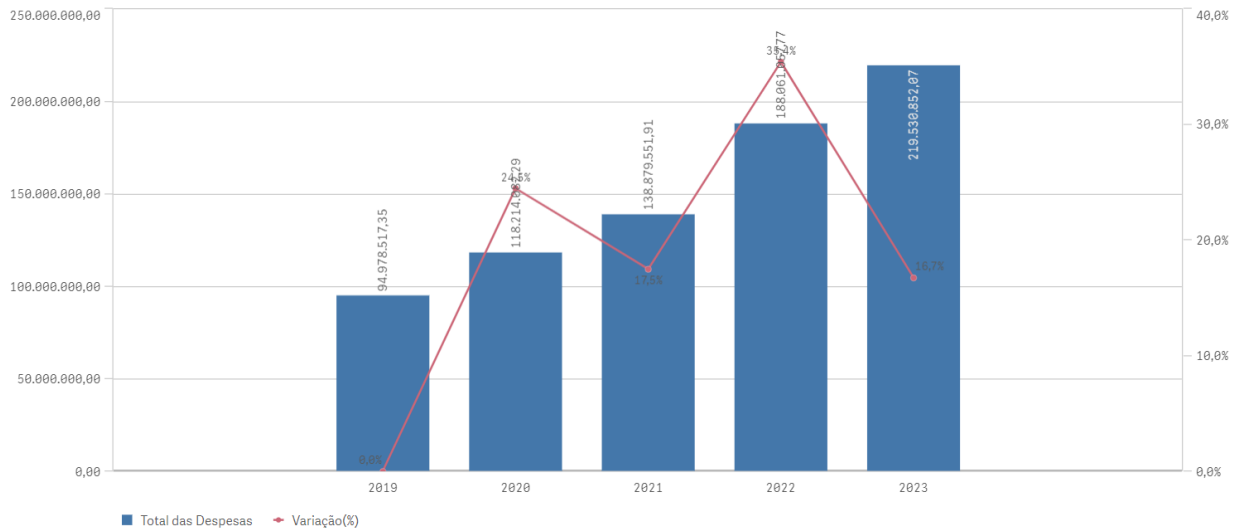
Grupo de despesas	2019	2020	2021	2022	2023
Investimentos	R\$ 7.392.166,82	R\$ 19.964.087,61	R\$ 18.758.311,24	R\$ 31.274.893,96	R\$ 28.696.231,34
Inversões Financeiras	R\$ 0,00	R\$ 0,00	R\$ 150.000,00	R\$ 0,00	R\$ 0,00
Amortização da Dívida	R\$ 1.221.613,77	R\$ 1.347.325,10	R\$ 1.418.991,52	R\$ 1.993.651,52	R\$ 2.275.365,62
<b>Total Despesas Exceto Intra</b>	<b>R\$ 88.879.306,71</b>	<b>R\$ 110.958.685,81</b>	<b>R\$ 132.967.138,50</b>	<b>R\$ 180.020.883,67</b>	<b>R\$ 207.525.421,64</b>
<b>Despesas Intraorçamentárias</b>	<b>R\$ 6.099.210,64</b>	<b>R\$ 7.255.396,48</b>	<b>R\$ 5.912.413,41</b>	<b>R\$ 8.040.174,10</b>	<b>R\$ 12.005.430,43</b>
<b>Total das Despesas</b>	<b>R\$ 94.978.517,35</b>	<b>R\$ 118.214.082,29</b>	<b>R\$ 138.879.551,91</b>	<b>R\$ 188.061.057,77</b>	<b>R\$ 219.530.852,07</b>
Varição - %		24,46%	17,48%	35,41%	16,73%

Fonte: Parecer Prévio (exercícios anteriores), sistema Aplic (exercício atual) OBS: Quando não detectada a informação no Parecer Prévio, as fontes de dados foram os relatórios técnicos das contas anuais de governo ou das tomadas de contas (exercícios anteriores) e Sistema Aplic.

Verifica-se no quadro acima, que o grupo de natureza de despesa que teve maior participação em 2023 na composição da despesa orçamentária municipal foi Outras despesas correntes, totalizando o valor de R\$ **93.749.167,90**, o que corresponde a 45,17% do total da despesa orçamentária (Exceto a intra) contabilizada pelo Município, cujo montante foi de R\$ **207.525.421,64**.

Segue demonstrado graficamente a evolução das despesas orçamentárias ocorridas nos últimos cinco exercícios, verificada no quadro acima:

Série Histórica - Despesas Orçamentárias



Ressalta-se que consta demonstrado no Anexo 4, quadro 4.3, o resultado da execução dos programas de governo previstos no orçamento.

## 5. ANÁLISE DOS BALANÇOS CONSOLIDADOS

Este Tópico tem por objetivo fornecer um diagnóstico acerca da situação financeira, patrimonial, orçamentária e econômica do Município e é por meio dos balanços consolidados que são feitas as análises.





## 5. 1. SITUAÇÃO ORÇAMENTÁRIA

Abaixo, segue a análise de alguns quocientes da situação orçamentária referente ao exercício de **2023** do Município de **GUARANTA DO NORTE**, com base nos demonstrativos e nas informações prestadas pelo gestor:

### 5. 1. 1. RESULTADO DA ARRECADAÇÃO ORÇAMENTÁRIA - QUOCIENTE DE EXECUÇÃO DA RECEITA (QER)

Este quociente tem por objetivo verificar se houve excesso de arrecadação (indicador maior que 1), ou déficit de arrecadação (indicador menor que 1).

#### 1) Quociente de execução da receita (QER)

A	RECEITA LÍQUIDA PREVISTA - EXCETO INTRA	R\$ 225.914.742,26
B	RECEITA LÍQUIDA ARRECADADA - EXCETO INTRA	R\$ 211.283.354,09
QER	B/A	0,9352

Esse resultado indica que a receita arrecadada foi menor que a prevista, correspondendo a 93,52% da previsão - déficit de arrecadação.

#### 2) Quociente de execução da receita corrente (QERC) - Exceto Intra

A	RECEITA CORRENTE PREVISTA - EXCETO INTRA	R\$ 195.786.499,00
B	RECEITA CORRENTE ARRECADADA - EXCETO INTRA	R\$ 204.559.713,93
QERC	B/A	1,0448

Esse resultado indica que a receita corrente arrecadada foi maior do que a prevista, correspondendo a 4,48% acima do valor estimado (excesso de arrecadação).

#### 3) Quociente de execução da receita de capital (QRC) - Exceto Intra

A	RECEITA DE CAPITAL PREVISTA - EXCETO INTRA	R\$ 46.855.589,64
B	RECEITA DE CAPITAL ARRECADADA - EXCETO INTRA	R\$ 22.472.711,75
QRC	B/A	0,4796

Esse resultado indica que a receita de capital arrecadada foi menor do que a prevista, correspondendo a 47,96% do valor estimado (frustração de receitas de capital).





### 5. 1. 2. QUOCIENTE DE EXECUÇÃO DA DESPESA (QED)

Este quociente relaciona a Despesa Orçamentária Executada em confronto com a Despesa Orçamentária Atualizada com o objetivo de verificar se houve economia orçamentária (indicador menor que 1) ou excesso de despesa (indicador maior que 1).

#### 1) Quociente de execução da despesa (QED)

A	DESPESA ORÇAMENTÁRIA (EXCETO INTRA) - DOTAÇÃO ATUALIZADA	R\$ 241.547.609,07
B	DESPESA ORÇAMENTÁRIA (EXCETO INTRA) - EXECUÇÃO	R\$ 207.525.421,64
QED	B/A	0,8591

Esse resultado indica que despesa realizada foi de 85,91% do que foi autorizada, tendo havido uma economia orçamentária.

#### 2) Quociente de execução da Despesa Corrente (QEDC) - Exceto Intra

A	DESPESA CORRENTE (EXCETO INTRA) - DOTAÇÃO ATUALIZADA	R\$ 183.144.797,13
B	DESPESA CORRENTE (EXCETO INTRA) - EXECUÇÃO	R\$ 176.553.824,68
QEDC	B/A	0,9640

Esse resultado indica que a despesa corrente realizada foi menor do que a prevista, correspondendo a 96,40% do valor fixado.

#### 3) Quociente de execução da Despesa de Capital - Exceto Intra (QDC)

A	DESPESA DE CAPITAL (EXCETO INTRA) - DOTAÇÃO ATUALIZADA	R\$ 56.271.811,94
B	DESPESA DE CAPITAL (EXCETO INTRA) - EXECUÇÃO	R\$ 30.971.596,96
QDC	B/A	0,5504

Esse resultado indica que a despesa de capital realizada foi menor do que a prevista, correspondendo a 55,03% abaixo do valor fixado.

### 5. 1. 3. RESULTADO DA EXECUÇÃO ORÇAMENTÁRIA

A partir de 2015, os valores da Receita e da Despesa Orçamentárias estão ajustados conforme Anexo Único da Resolução Normativa TCE/MT nº 43/2013, a qual dispõe sobre as diretrizes para apuração e valoração do Resultado da Execução Orçamentária nas Contas de Governo dos Fiscalizados, conforme demonstrados no Anexo 4 - Análise da Situação Orçamentária, Quadro 5.1 - RESULTADO ORÇAMENTÁRIO CONSOLIDADO - Exceto Operações Intraorçamentárias.





### 5. 1. 3. 1. QUOCIENTE DA EXECUÇÃO ORÇAMENTÁRIA CORRENTE (QEOCO)

Este quociente da Execução Orçamentária Corrente é resultante da relação entre a Receita Realizada Corrente Ajustada e a Despesa Empenhada Corrente Ajustada. A interpretação desse quociente indica se as receitas correntes suportaram as despesas correntes (indicador maior que 1) ou se foi necessário utilizar receitas de capital para financiar despesas correntes.

#### 1) Quociente da execução orçamentária corrente (QEOCO)

C	DESPEZA CORRENTE - CRÉDITOS ADICIONAIS	R\$ 13.563.964,35
A	RECEITA CORRENTE AJUSTADA	<b>R\$ 183.856.699,64</b>
B	DESPEZA CORRENTE AJUSTADA	<b>R\$ 176.163.137,14</b>
QEOCO	(A+C)/B	1,1207

**Esse resultado indica que a receita corrente arrecadada foi 12,06% acima das despesas correntes - Superávit Corrente.**

### 5. 1. 3. 2. QUOCIENTE DA EXECUÇÃO ORÇAMENTÁRIA DE CAPITAL (QEOCA)

Este quociente da Execução Orçamentária Capital é resultante da relação entre a Receita Realizada de Capital Ajustada e a Despesa Empenhada de Capital Ajustada. A interpretação desse quociente indica quanto da receita de capital foi utilizada para pagamento da despesa de capital. Ressalta-se que se o quociente for igual a 1, indica que a receita de capital foi igual à despesa de capital. Caso o quociente seja maior que 1, indica que houve excesso de alienação de bens e valores ou operações de créditos. Já se o quociente for menor que 1, indica que uma parte das despesas de capital foram financiadas com receitas correntes.

#### 1) Quociente da execução orçamentária de capital (QEOCA)

C	DESPEZA DE CAPITAL - CRÉDITOS ADICIONAIS	R\$ 4.486.006,37
A	RECEITA DE CAPITAL AJUSTADA	<b>R\$ 22.472.711,75</b>
B	DESPEZA DE CAPITAL AJUSTADA	<b>R\$ 30.956.527,41</b>
QEOCA	(A+C)/B	0,8709

**Este resultado que indica que as receitas de capital cobriram 87,08% das despesas de capital, sendo o excedente financiadas com receitas correntes.**





### 5. 1. 3. 3. REGRA DE OURO (Art. 167, III, CF)

O art. 167, III, da CF, determina que é vedada a realização de operações de créditos que excedam o montante das despesas de capital, ressalvadas as autorizadas mediante créditos suplementares ou especiais com finalidade específica, aprovados pelo Poder Legislativo por maioria absoluta.

Complementar a esse ditame, a Lei de Responsabilidade Fiscal, em seu art. 32, § 3º, enfatiza que são consideradas para essa análise, em cada exercício financeiro, o total dos recursos de operações de crédito ingressados e o das despesas de capital executadas.

Assim, denomina-se Regra de Ouro a vedação de que os ingressos financeiros provenientes de endividamento (operações de crédito) sejam superiores às despesas de capital (investimentos, inversões financeiras e amortização da dívida).

O objetivo é impedir que o ente se endivide para o pagamento de despesas correntes como: pessoal, benefícios sociais, juros da dívida e o custeio da máquina pública. Categoricamente a regra determina que a Receita de Capital não deve ultrapassar o montante da Despesa de Capital.

#### 1) REGRA DE OURO

A	OPERAÇÕES DE CRÉDITOS	R\$ 228.471,59
B	DESPESAS DE CAPITAL	<b>R\$ 30.971.596,96</b>
REGRA DE OURO	A/B	0,0074

**As receitas de operações de créditos não ultrapassaram o montante das despesas de capital.**

Houve obediência da regra de ouro, uma vez que as receitas de operações de créditos não ultrapassaram o montante das despesas de capital, conforme estabelece o Art. 167, III, CF.

### 5. 1. 3. 4. QUOCIENTE DO RESULTADO DA EXECUÇÃO ORÇAMENTÁRIA (QREO)

A seguir, apresenta-se o histórico da execução orçamentária de 2019 a 2023:

	2019	2020	2021	2022	2023
Receita Arrecadada Ajustada (A)	R\$ 95.843.104,74	R\$ 125.722.228,49	R\$ 137.001.942,67	R\$ 176.071.906,69	R\$ 206.329.411,39
Despesa Realizada Ajustada (B)	R\$ 81.988.842,90	R\$ 104.286.033,95	R\$ 131.460.359,68	R\$ 177.976.911,09	R\$ 207.119.664,55
Desp. Empenhada decorrentes de Créditos Adicionais Superávit Financeiro (C)	R\$ 0,00	R\$ 0,00	R\$ 14.283.062,46	R\$ 19.135.699,12	R\$ 18.049.970,72
<b>Resultado</b>					

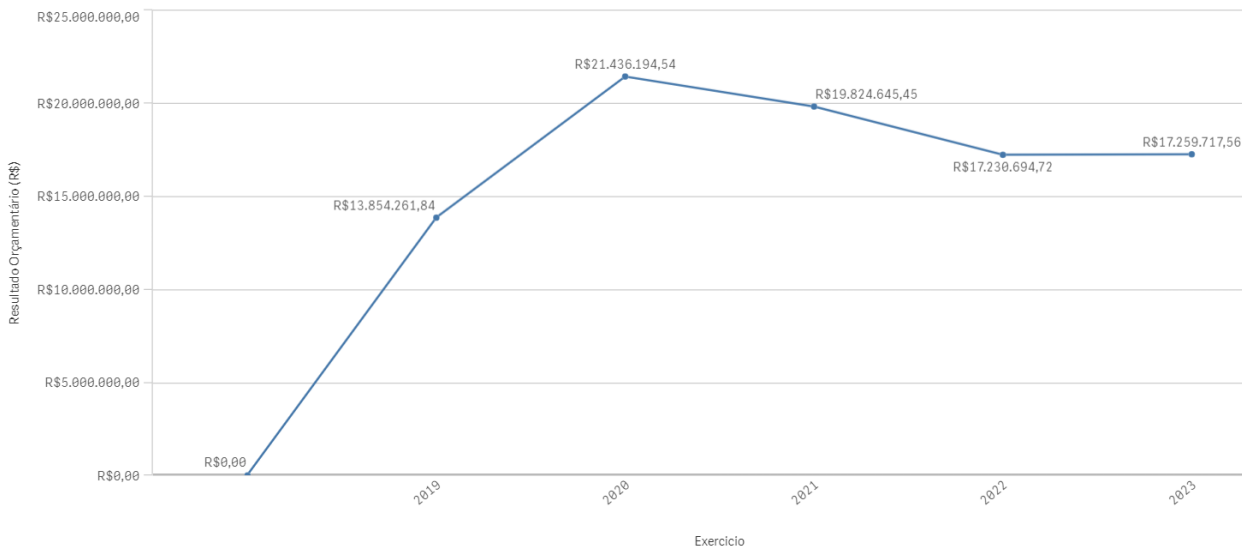




	2019	2020	2021	2022	2023
Orçamentário (R\$) (D) = (A - B + C)	R\$ 13.854.261,84	R\$ 21.436.194,54	R\$ 19.824.645,45	R\$ 17.230.694,72	R\$ 17.259.717,56

Fonte: Parecer Prévio e Relatórios técnicos de Contas de Governo (exercícios anteriores) , Aplic (exercício atual). OBS: Quando não detectada a informação no Parecer Prévio, as fontes de dados foram os relatórios técnicos das contas anuais de governo ou das tomadas de contas (exercícios anteriores). No exercício de 2021 as despesas empenhadas decorrentes dos Créditos Adicionais por Superávit Financeiro foram demonstradas de forma segregada conforme Linha C do Quadro.

Série Histórica - Execução Orçamentária



O quociente do resultado da execução orçamentária tem por objetivo verificar se houve superávit orçamentário (indicador maior que 1), ou déficit orçamentário (indicador menor que 1).

A partir da análise dos quocientes da situação orçamentária, constatou-se o que segue:

### 1) Quociente do Resultado da Execução Orçamentária - QREO

B	DESPESA ORÇAMENTÁRIA CONSOLIDADA AJUSTADA	R\$ 207.119.664,55
A	RECEITA ORÇAMENTÁRIA CONSOLIDADA AJUSTADA	R\$ 206.329.411,39
C	DESPESA CONSOLIDADA - CRÉDITOS ADICIONAIS	R\$ 18.049.970,72
QREO	(A+C)/B	1,0833

Esse resultado indica que receita arrecadada é 8,33% maior do que a despesa realizada - superávit orçamentário de execução.

Não houve déficit de execução orçamentária (arts. 169, CF e 9º, LRF).





## 5. 2. SITUAÇÃO FINANCEIRA E PATRIMONIAL

Abaixo, segue a análise de alguns quocientes da situação financeira e patrimonial referente ao exercício de **2023** do Município de **GUARANTA DO NORTE**, com base nos demonstrativos e informações prestadas pelo gestor, bem como ajustes apurados pela equipe técnica.

### 5. 2. 1. QUOCIENTE DE RESTOS A PAGAR

Trata-se de compromissos assumidos, porém não pagos durante o Exercício, podendo ser classificados como processados (despesas liquidadas e não pagas) e não processados (despesas apenas empenhadas). Destaca-se que os saldos dos Restos a Pagar são cumulativos e consideram todas as despesas empenhadas ou liquidadas em exercícios anteriores sem o devido pagamento.

O Quadro 6.1 - Restos a Pagar Processados e Não Processados, do Anexo 6. (Restos a Pagar) apresentam os valores existentes de Restos a Pagar Processados de **R\$ 586.793,02**, e de Restos a Pagar Não Processados de **R\$ 15.904.307,12**.

#### 5. 2. 1. 1. QUOCIENTE DE DISPONIBILIDADE FINANCEIRA PARA PAGAMENTO DE RESTOS A PAGAR

O cálculo da Disponibilidade Financeira por Fonte de recursos encontra-se detalhado nos Quadros 6.2 e 6.4 do Anexo 6 (Restos a Pagar) deste Relatório de Contas de Governo.

Este quociente tem por objetivo medir a capacidade de pagamento das obrigações de curto prazo (Restos a Pagar Processados e Não Processados).

O Município deve garantir recursos para quitação das obrigações financeiras, incluindo os restos a pagar não processados do exercício ao final de **2023**.

Disciplinando o assunto, a Secretaria do Tesouro Nacional esclarece da seguinte forma sobre o controle da disponibilidade de caixa:

“...como regra geral, que as despesas devem ser executadas e pagas no exercício financeiro e, extraordinariamente, podem ser deixadas obrigações a serem cumpridas no exercício seguinte, por meio da inscrição em restos a pagar, com a suficiente disponibilidade de caixa. Assim, o controle da disponibilidade de caixa e da geração de obrigações deve ocorrer simultaneamente à execução financeira da despesa em todos os exercícios”. (**Manual de Demonstrativos Fiscais: aplicado à União e aos Estados, Distrito Federal e Municípios**. Válido a partir do exercício financeiro de 2022, Secretaria do Tesouro Nacional. 13ª ed., pág. 648).

De modo a garantir o princípio do equilíbrio financeiro, neste mesmo sentido há decisão deste Tribunal de Contas sobre a necessidade de garantir recursos para o pagamento tanto dos restos a pagar processados quanto não processados do exercício, conforme transcrição a seguir:





1. Para efeito de verificação do cumprimento das disposições constantes no art. 42 da Lei de Responsabilidade Fiscal (LRF), a relação entre a assunção de obrigação de despesa e a suficiente disponibilidade de caixa deve ser calculada, individualmente, por fontes de recursos. Inclui-se como assunção de obrigação de despesa tanto os restos a pagar processados quanto os não processados, inscritos no exercício." (Contas Anuais de Governo. Relator: Conselheiro Substituto Moisés Maciel. Parecer Prévio n.º 41/2017-TP. Julgado em 03/10/2017. Publicado no DOC/TCE-MT em 24/10/2017. Processo n.º 8.385-2/2016). (item 7.8 Boletim de Jurisprudência. Edição Consolidada | fevereiro de 2014 a junho de 2019, página 30)

#### 1) Quociente de disponibilidade financeira - Exceto RPPS

A	DISP. BRUTA EXCETO RPPS	R\$ 36.215.266,94
B	DEMAIS OBRIGAÇÕES - EXCETO RPPS	R\$ 19.834,44
C	RESTOS A PAGAR PROCESSADOS - EXCETO RPPS	<b>R\$ 586.793,02</b>
D	RESTOS A PAGAR NÃO PROCESSADOS - EXCETO RPPS	<b>R\$ 15.875.913,19</b>
QDF	(A-B)/(C+D)	2,1986

Esse resultado indica que para cada R\$ 1,00 de restos a pagar inscritos, há R\$ 2,1986 de disponibilidade financeira.

#### 5. 2. 1. 2. QUOCIENTE DE INSCRIÇÃO DE RESTOS A PAGAR

Este indicador tem por objetivo verificar a proporcionalidade de inscrição de Restos a Pagar no exercício em relação ao total das despesas executadas (despesas empenhadas no exercício).

#### 1) Quociente de inscrição de restos a pagar

A	TOTAL DESPESA - EXECUÇÃO	<b>R\$ 219.530.852,07</b>
B	TOTAL INSCRIÇÃO DE RESTOS A PAGAR NO EXERCÍCIO	<b>R\$ 15.316.097,42</b>
QIRP	B/A	0,0698

Esse resultado indica que para cada R\$ 1,00 de despesa empenhada, R\$ 0,0698 (aproximadamente sete centavos) foram inscritos em restos a pagar.

#### 5. 2. 1. 3. QUOCIENTE DA SITUAÇÃO FINANCEIRA (QSF) - EXCETO RPPS

Este indicador é obtido da relação entre o Ativo Financeiro e o Passivo Financeiro, com o objetivo de apurar a ocorrência de déficit (indicador menor que 1) ou superávit financeiro (indicador maior que 1).





O superávit financeiro pode ser utilizado como fonte de recursos para abertura de Créditos Adicionais no exercício seguinte, desde que respeitadas a fonte e a destinação de recursos específicas. No entanto, para fins de abertura de crédito adicional, deve-se conjugar, ainda, os saldos dos créditos adicionais transferidos e as operações de crédito a eles vinculadas, em cumprimento ao parágrafo 1º, I do artigo 43 da Lei nº 4.320/64.

O Cálculo detalhado da Situação Financeira por Fonte de Recursos, exceto RPPS, encontra-se no Quadro 7.1 do Anexo 7 (Dívida Pública) deste Relatório de Contas de Governo.

#### 1) Quociente da Situação Financeira (QSF)

A	TOTAL ATIVO FINANCEIRO - EXCETO RPPS	R\$ 36.215.266,94
B	TOTAL PASSIVO FINANCEIRO - EXCETO RPPS	R\$ 16.482.540,65
QSF	A/B	2,1972

**Esse resultado indica que o Ativo Financeiro é de cerca de 2,19 vezes o valor do Passivo Financeiro. Houve superávit financeiro no valor de R\$ 19.732.726,29, considerando todas as fontes de recursos.**

#### 5. 2. 1. 4. QUOCIENTE DA LIQUIDEZ CORRENTE

O índice de Liquidez Corrente (LC) é resultante da relação entre o Ativo Circulante e Passivo Circulante, e demonstra o quanto o Município dispõe de recursos a curto prazo (caixa, bancos, créditos, estoques, etc.) para pagar suas dívidas circulantes (fornecedores, empréstimos e financiamentos a curto prazo, etc). Caso o quociente de liquidez corrente seja maior que 1, indica a capacidade de pagamento de suas obrigações de curto prazo. Já se o quociente for menor que 1, indica a existência de passivos circulantes superiores aos ativos da mesma natureza e revela restrições na capacidade de pagamento do Município dos seus compromissos de curto prazo.

#### 1) Quociente da Liquidez Corrente - Exceto RPPS

A	TOTAL ATIVO CIRCULANTE - EXCETO RPPS	R\$ 61.519.595,58
B	TOTAL PASSIVO CIRCULANTE - EXCETO RPPS	R\$ 1.887.616,81
Liquidez Corrente	A/B	32,5911

**Este resultado demonstra que o total de recursos aplicados em ativos correntes supera em 32,59 vezes, o total das obrigações de curto prazo.**





## 6. LIMITES CONSTITUCIONAIS E LEGAIS

Abaixo, seguem análises dos cumprimentos dos limites constitucionais e legais, que devem ser observados pelo Município:

### 6. 1. DÍVIDA PÚBLICA

Conforme estabelecido no art. 29, inc. I, e § 3º, da LRF e art. 1º, §1º, inc. III, da Resolução n.º 40/2001, do Senado Federal, a Dívida Pública Consolidada (DC) corresponde ao montante total, apurado sem duplicidade, das obrigações financeiras do ente da Federação, assumidas para amortização em prazo superior a doze meses, decorrentes de leis, contratos, convênios ou tratados e da realização de operações de crédito. Também integram a dívida pública consolidada as operações de crédito de prazo inferior a doze meses cujas receitas tenham constado do orçamento.

A Dívida Consolidada Líquida (DCL) representa o montante da Dívida Consolidada (DC) deduzidas as disponibilidades de caixa, as aplicações financeiras e os demais haveres financeiros. O entendimento sobre a composição dos demais haveres financeiros engloba os valores a receber líquidos e certos (devidamente deduzidos das respectivas provisões para perdas prováveis reconhecidas nos balanços), como empréstimos e financiamentos concedidos (art. 1º, § 1º, inc. V, da Resolução n.º 40/2001 do Senado Federal).

#### 6. 1. 1. QUOCIENTE DO LIMITE DE ENDIVIDAMENTO (QLE)

O Quociente do Limite de Endividamento (QLE) verifica os limites de endividamento de que trata a legislação e outras informações relevantes, quanto à Dívida Consolidada Líquida (DCL), demonstrada no Quadro 7.4 deste Relatório.

Conforme art. 52, inc. VI, da Constituição Federal, compete ao Senado Federal fixar, por proposta do Presidente da República, limites globais para o montante da dívida consolidada da União, dos Estados, do Distrito Federal e dos Municípios, fixados em percentual da receita corrente líquida para cada esfera de governo e aplicados igualmente a todos os entes da Federação que a integrem, constituindo, para cada um deles, limites máximos (Art. 30, § 3º, LRF).

Assim, o art. 3º, II, da Resolução nº 40/2001, do Senado Federal, estabeleceu, no caso dos Municípios, que a dívida consolidada líquida (DCL) não poderá exceder a 1,2 (um inteiro e dois décimos) vezes a receita corrente líquida (RCL).

#### 1) Quociente do Limite de Endividamento - QLE

B	RCL AJUSTADA ENDIVIDAMENTO	R\$ 183.858.842,18
A	DCL	-R\$ 14.034.407,87
QLE	$\text{if}(A \leq 0, 0, A/B)$	0,0000





**A Dívida Consolidada Líquida ficou negativa indicando que as disponibilidades são maiores que a dívida pública consolidada conforme demonstrado no Quadro 8.4 deste Relatório.**

Este resultado indica cumprimento do limite legal (art. 3º, II, da Resolução do Senado Federal nº 40/2001).

### 6. 1. 2. QUOCIENTE DA DÍVIDA PÚBLICA CONTRATADA (QDPC)

A Dívida Pública Contratada baseia-se em contratos de empréstimo ou financiamentos com organismos multilaterais, agências governamentais ou credores privados.

Constitui as chamadas "operações de crédito", definida no art. 3º, da Resolução do Senado Federal nº43 /2001, como "os compromissos assumidos com credores situados no País ou no exterior, em razão de mútuo, abertura de crédito, emissão e aceite de título, aquisição financiada de bens, recebimento antecipado de valores provenientes da venda a termo de bens e serviços, arrendamento mercantil e outras operações assemelhadas, inclusive com o uso de derivativos financeiros".

O art. 7º, I, da supracitada Resolução do Senado Federal, determina que deve ser observado, pelos Entes da Federação, que o montante global das operações realizadas em um exercício financeiro não poderá ser superior a 16% (dezesesseis por cento) da receita corrente líquida (RCL).

#### 1) Quociente da Dívida Pública Contratada no exercício (QDPC)

B	RCL AJUSTADA ENDIVIDAMENTO	R\$ 183.858.842,18
A	TOTAL DÍVIDA CONTRATADA	<b>R\$ 228.471,59</b>
QDPC	A/B	0,0012

**Este resultado indica que a dívida contratada no exercício representou 0,12% da receita corrente líquida ajustada para fins de endividamento.**

Esse resultado indica o cumprimento do limite legal (art. 7º, I, da Resolução do Senado nº 43/2001).

### 6. 1. 3. QUOCIENTE DE DISPÊNDIO DA DÍVIDA PÚBLICA (QDDP)

Os dispêndios da Dívida Pública constituem-se nas despesas realizadas com amortizações, juros e demais encargos da dívida consolidada, inclusive relativos a valores a desembolsar de operações de crédito já contratadas e a contratar, e, de acordo com o art. 7º, II, da Resolução nº 43/2001, do Senado Federal, não poderá exceder a 11,5% (onze inteiros e cinco décimos por cento) da receita corrente líquida.

#### 1) Quociente de Dispêndios da Dívida Pública (QDDP)

B	RCL AJUSTADA ENDIVIDAMENTO	R\$ 183.858.842,18
A	TOTAL DISPÊNDIO DA DÍVIDA PÚBLICA	<b>R\$ 2.275.365,62</b>
QDDP	A/B	0,0124





**Este resultado indica que os dispêndios da dívida pública efetuados no exercício representaram 1,23% da receita corrente líquida**

Esse resultado indica o cumprimento do limite legal (art. 7º, II, da Resolução do Senado nº 43/2001).

## 6. 2. EDUCAÇÃO

A Constituição Federal, de 05 de outubro de 1988, dispõe em seu art. 212 sobre o percentual mínimo que o município deverá aplicar com manutenção e desenvolvimento do ensino em cada ano.

Esse mínimo é fixado para o município em 25% da receita resultante de impostos, compreendida a proveniente de transferências.

Quanto à formação da base de cálculo da MDE, é importante ressaltar que a tese prejudgada contida no Acórdão TCE-MT nº 1.098/2004 e constante do inciso VIII do artigo 1º da Decisão Administrativa TCE-MT nº 16 /2005, que excluía o IRRF da referida base de cálculo, foi revogada pela Resolução de Consulta TCE-MT nº 16 /2018.

Essa Resolução modulou os efeitos do novo entendimento para aplicação a partir de 1º de janeiro de 2020, com a inclusão do IRRF na Receita Base para Aplicação na Manutenção e Desenvolvimento do Ensino.

Até o exercício de 2020, o TCE-MT para verificação anual do cumprimento do limite constitucional de aplicação em gastos com a Manutenção e Desenvolvimento do ensino considerava as despesas após a sua regular liquidação conforme Resolução Normativa TCE-MT n. 14/2012. Todavia, em função da revogação do item que trata do cálculo da aplicação em MDE da citada Resolução, ocorrida na Sessão Presencial realizada em 3/maio/2022, por ocasião do julgamento de Embargos de Declaração opostos pelo Governo do estado de Mato Grosso, o cálculo passou a ser pela despesa empenhada, conforme item c.1 do Acórdão 207/2022-TP (Sessão de Julgamento 3-5-2022 - Tribunal Pleno - Processo n.º 22.153-8/2020) transcrito abaixo:

*c.1) para efeito de verificação anual do cumprimento dos limites referentes à aplicação em gastos com manutenção e desenvolvimento do ensino e Fundeb, deve-se considerar as despesas empenhadas, conforme critério previsto no art. 24, II, da LC n.º 141/2012, que dispõe sobre os gastos com Ações e Serviços Públicos de Saúde; e, c.2) para efeito de verificação anual do cumprimento do limite constitucional de aplicação em gastos com a manutenção e desenvolvimento do ensino do Estado de Mato Grosso, deve-se incluir as despesas empenhadas com o ensino superior, sendo inaplicável, neste caso, o que dispõe a Resolução de Consulta n.º 21/2008.*

A série histórica da aplicação de recursos na Manutenção e Desenvolvimento do Ensino, no período de 2019/2023, indica que a administração municipal vem cumprindo a exigência constitucional, conforme se pode observar no quadro e no gráfico a seguir:



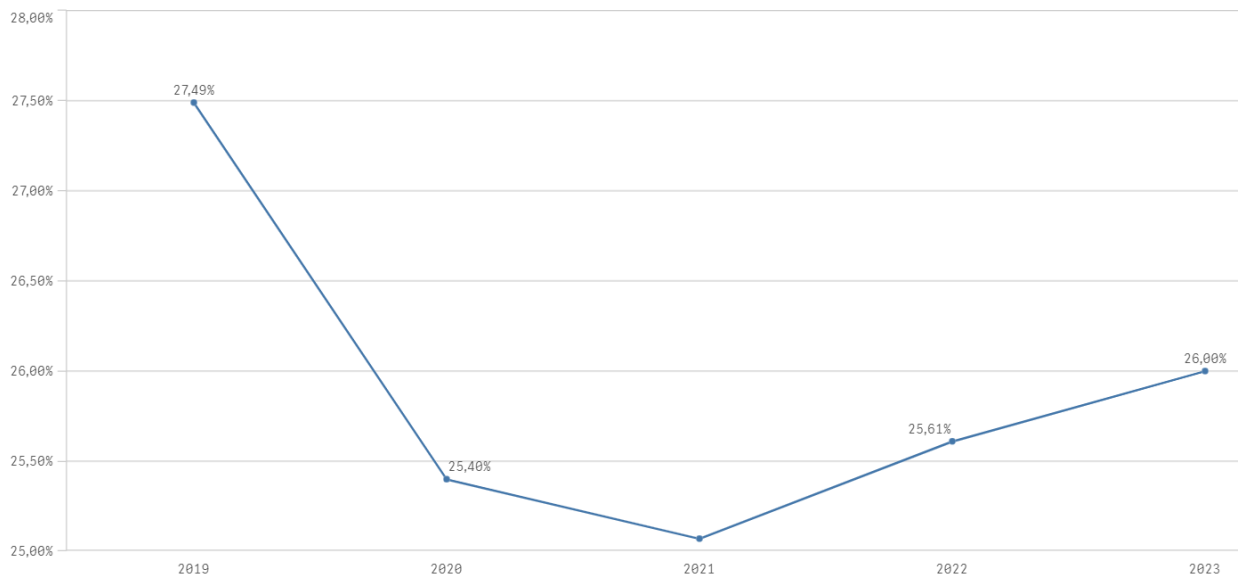


HISTÓRICO - APLICAÇÃO NA EDUCAÇÃO (art. 212 CF) - Limite Mínimo fixado 25%

	2019	2020	2021	2022	2023
Aplicado - %	27,49%	25,40%	25,07%	25,61%	26,00%

Fonte: Parecer Prévio (exercícios anteriores) e Exercício Atual (Despesas com manutenção e desenvolvimento do ensino) - art.212,CF OBS: Quando não detectada a informação no Parecer Prévio, as fontes de dados foram os relatórios técnicos das contas anuais de governo ou das tomadas de contas (exercícios anteriores).

Série Histórica - Aplicação na Educação



Nesse sentido, da análise das informações, é possível verificar o cumprimento ou descumprimento desse dever constitucional por parte do Município, constatou-se que:

### 1) EDUCAÇÃO - 25%

**Esse resultado indica que o limite mínimo foi cumprido.**

O percentual aplicado (26,00%) assegura o cumprimento do percentual mínimo de 25% da receita de impostos, compreendida a proveniente de transferências, conforme o estabelecido no art. 212 da Constituição Federal.

### 6. 2. 1. EMENDA CONSTITUCIONAL 119/2022 - APLICAÇÃO MANUTENÇÃO E DESENVOLVIMENTO DO ENSINO - EXERCÍCIOS 2020 E 2021

Destaca-se que o limite constitucional de aplicação na Manutenção e Desenvolvimento do Ensino - MDE para os exercícios financeiros de 2020 e 2021, caso não tenham sido cumpridos, devem ser verificados à luz da Emenda Constitucional n.º 119/2022:





*Art. 119. Em decorrência do estado de calamidade pública provocado pela pandemia da Covid-19, os Estados, o Distrito Federal, os Municípios e os agentes públicos desses entes federados não poderão ser responsabilizados administrativa, civil ou criminalmente pelo descumprimento, exclusivamente nos exercícios financeiros de 2020 e 2021, do disposto no caput do artigo 212 da Constituição Federal. Parágrafo único. Para efeitos do disposto no caput deste artigo, o ente deverá complementar na aplicação da manutenção e desenvolvimento do ensino, até o exercício financeiro de 2023, a diferença a menor entre o valor aplicado, conforme informação registrada no sistema integrado de planejamento e orçamento, e o valor mínimo exigível constitucionalmente para os exercícios de 2020 e 2021.*

Todavia, essa desoneração legal, em razão das dificuldades trazidas pela pandemia da Covid-19, está condicionada à compensação, até o final do exercício de 2023, da diferença a menor do valor aplicado nos dois anos anteriores, de modo que a emenda trata de flexibilização da punição, mas não da obrigação constitucional.

Segue abaixo quadro resumo dos valores não aplicados nos exercícios de 2020 e 2021:

DESCRIÇÃO	VALOR R\$
Valor não aplicado em MDE no Exercício de 2020 (em função do descumprimento do limite constitucional de aplicação de 25% em MDE – conforme Contas de Governo do Exercício de 2020) (A)	R\$ 0,00
Valor não aplicado em MDE no Exercício de 2021 (em função do descumprimento do limite constitucional de aplicação de 25% em MDE – conforme Contas de Governo do Exercício de 2021) (B)	R\$ 0,00
<b>TOTAL NÃO APLICADO EM MDE NOS EXERCÍCIOS DE 2020 E 2021 (C= A+B)</b>	<b>R\$ 0,00</b>
(-) Valor aplicado a maior em 2022 (D)	R\$ 0,00
<b>(=) VALOR A SER APLICADO EM 2023 (ALÉM DO LIMITE MÍNIMO ANUAL) (E)</b>	<b>R\$ 0,00</b>
(-) Valor aplicado a maior em 2023 (F)	R\$ 0,00
<b>(=) VALOR NÃO APLICADO EM 2023 (G= F&gt;=E;0;E-F)</b>	<b>R\$ 0,00</b>

Relatório Contas de Governo 2022

## 6. 2. 2. FUNDO DE MANUTENÇÃO E DESENVOLVIMENTO DA EDUCAÇÃO BÁSICA E DE VALORIZAÇÃO DOS PROFISSIONAIS DA EDUCAÇÃO - FUNDEB

O FUNDEB foi criado pela Emenda Constitucional n.º 53/2006, regulamentado pela Lei n.º 11.494, de 20/06/2007 e pelo Decreto n.º 6.253/2007, trata-se de um fundo especial, de natureza contábil, formado, na quase totalidade, por recursos provenientes dos impostos e das transferências dos Estados, Distrito Federal e Municípios, vinculados à educação por força do disposto no art. 212 da Constituição Federal.

A Emenda Constitucional 108, de 26/08/2020, dá nova redação ao art. 212-A, da Constituição Federal:





*Art. 212-A. Os Estados, o Distrito Federal e os Municípios destinarão parte dos recursos a que se refere o caput do art. 212 desta Constituição à manutenção e ao desenvolvimento do ensino na educação básica e à remuneração condigna de seus profissionais, respeitadas as seguintes disposições:*

*I - a distribuição dos recursos e de responsabilidades entre o Distrito Federal, os Estados e seus Municípios é assegurada mediante a instituição, no âmbito de cada Estado e do Distrito Federal, de um Fundo de Manutenção e Desenvolvimento da Educação Básica e de Valorização dos Profissionais da Educação (Fundeb), de natureza contábil;*

O inciso XI, dessa Emenda Constitucional, determina que a proporção não inferior a 70% (setenta por cento) do Fundeb será destinada ao pagamento dos profissionais da educação básica em efetivo exercício. (Antes era 60%)

Diante disso, a Lei nº 14.113, de 25/12/2020, regulamenta o Fundeb e revoga, a partir de 1º de janeiro de 2021, a Lei nº 11.494/2007, ressalvado o caput do art. 12 e mantidos seus efeitos financeiros no que se refere à execução dos Fundos relativa ao exercício de 2020. Além disso, o Decreto nº 10.656, de 22/03/2021, revoga o Decreto nº 6.253/2007, sendo a nova norma regulamentadora do Fundeb.

Essa lei definiu os seguintes parâmetros:

a) haverá complementação da União aos recursos do Fundeb, sendo que a proporção de 50% (cinquenta por cento) dos recursos globais, será destinada à educação infantil (art. 3º, § 2º; art. 4º, art. 5º, art. 13, art. 16, § 2º, art. 28, da Lei nº 14.113/2020);

b) até 10% (dez por cento) dos recursos recebidos à conta dos Fundos, inclusive relativos à complementação da União, nos termos do § 2º do art. 16 desta Lei, poderão ser utilizados no primeiro quadrimestre do exercício imediatamente subsequente, mediante abertura de crédito adicional. (art. 25, § 3º) (antes era 5%).

Ressalta-se que o superavit de 10% se refere somente ao Fundeb 30%, sendo que a parte de 70%, destinada à remuneração dos profissionais do magistério da educação básica em efetivo exercício na rede pública, deve ser aplicado integralmente até o final do exercício em que os recursos forem recebidos.

Nesse sentido, a jurisprudência do TCE/MT, na vigência da Lei 11.494/2007:

**Educação. Superavit nos recursos do Fundeb 40%. Aplicação no exercício subsequente. Parte Fundeb 60%. Utilização exclusiva no exercício corrente.**

*1. Sendo apurado superavit financeiro de até 5% nos recursos recebidos do Fundeb no exercício corrente, poderá ser aplicado no primeiro trimestre do exercício subsequente, mediante abertura de créditos adicionais (art. 21, § 2º, Lei 11.494/2007). Tal previsão legal aplica-se exclusivamente à parte disponível do Fundeb 40%.*

*2. A parte do Fundeb 60%, vinculada ao pagamento da remuneração dos profissionais do magistério da educação básica em efetivo exercício na rede pública, deve ser aplicada anualmente, sendo incabível, neste caso, a possibilidade prevista no art. 21, § 2º, Lei 11.494 /2007. (Contas Anuais de Governo. Relator: Conselheiro Substituto João Batista Camargo.*





*Parecer Prévio n.º 81/2017-TP. Julgado em 28/11/2017. Publicado no DOC/TCE-MT em 14/12/2017. Processo n.º 7.816-6/2016). (Boletim de Jurisprudência. Edição Consolidada. Fevereiro de 2014 a dezembro de 2020, p. 39)*

Apresenta-se no quadro e no gráfico abaixo a série histórica de remuneração dos profissionais do magistério, período 2019/2023, sendo possível concluir o quanto, percentualmente, o município investiu na remuneração dos educadores, nos últimos anos:

HISTÓRICO - Remuneração dos Profissionais da Educação Básica - Limite Mínimo Fixado 60% até 2020 e 70% a partir de 2021					
	2019	2020	2021	2022	2023
Aplicado - %	62,42%	70,24%	70,38%	82,35%	98,78%

Parecer Prévio (exercícios anteriores) e Exercício Atual (Gastos com remuneração e valorização dos profissionais do magistério. Recursos do FUNDEB). OBS: Quando não detectada a informação no Parecer Prévio, as fontes de dados foram os relatórios técnicos das contas anuais de governo ou das tomadas de contas (exercícios anteriores). A partir de 2021 o % mínimo de Aplicação é de 70%.

#### Série Histórica - Remuneração dos Profissionais da Educação Básica

HISTÓRICO - Remuneração dos Profissionais da Educação Básica - Limite Mínimo Fixado 60% até 2020 e 70% a partir de 2021



Nesse sentido, da análise das informações das quais é possível verificar o cumprimento ou descumprimento desse dever por parte do Município no atual exercício, constata-se que:

#### 1) FUNDEB 70%

**Este resultado indica que o limite mínimo foi cumprido.**

O percentual destinado para os profissionais da educação básica em efetivo exercício ( 98,78% ) assegura o cumprimento do percentual mínimo de 70% estabelecido pela legislação.





## 2) FUNDEB 50% - COMPLEMENTAÇÃO UNIÃO

Não houve registro de recebimento de Recursos do Fundeb/Complementação da União.

## 3) FUNDEB 15% - COMPLEMENTAÇÃO UNIÃO

Não houve registro de recebimento de Recursos do FUNDEB/Complementação da União.

### 6. 2. 3. POLÍTICAS PÚBLICAS - PREVENÇÃO À VIOLÊNCIA CONTRA AS MULHERES

A Lei nº 14.164/2021 alterou a Lei 9.394/1996 (LDB Nacional), determinando no §9º, do art. 26, a inclusão de temas transversais, conteúdos sobre a prevenção da violência contra a mulher nos currículos da educação infantil, do ensino fundamental e do ensino médio, e no art. 2º, instituiu a realização da “**Semana Escolar de Combate à Violência contra a Mulher**” a se realizar preferencialmente no mês de março.

Assim, a publicação desse normativo incentiva a comunidade escolar a uma reflexão sobre a prevenção e o combate à violência contra a mulher, bem como permite o debate desse tema desde a infância (Fonte: Agência Senado).

Dada a importância do tema foram avaliadas as ações adotadas pelo município:

A 2ª Secretaria de Controle Externo enviou à Prefeitura Municipal de Guarantã do Norte, o Ofício Circular nº 4/2024/2ª SECEX, cujo assunto foi solicitação de informações sobre ações educacionais de prevenção e combate à violência - observância da Lei de Diretrizes e Bases da Educação Nacional - subsídio à análise das Contas de Governo Municipal do exercício de 2023.

Quanto às ações adotadas para cumprimento da Lei nº 14.164/2021, que determina a inclusão de conteúdo sobre a prevenção da violência contra a mulher nos currículos da educação básica e institui a Semana Escolar de Combate à Violência contra a Mulher, a prefeitura enviou o documento constante no doc. digital 461365 /2024, no qual informa que, “em Guarantã do Norte, não há um sistema de ensino local estabelecido, portanto, seguimos as diretrizes curriculares do Estado de Mato Grosso”, Anexos 02 e 03. Salienta que a rede municipal não oferece a etapa do ensino médio, ficando sob a responsabilidade unicamente da rede estadual.

Sobre a Semana Escolar de Combate à Violência contra a Mulher, conforme estabelecido pelo art. 2º da Lei nº 1.164/2021, informa que não foi instituída no mês de março de 2023, porém as escolas trabalharam o tema de forma interdisciplinar através de palestras, confecção de cartazes, entre outros.

Alega que a ausência dessa implementação pode ser atribuída a uma série de razões, incluindo prioridades educacionais correntes, mas que tem planos para futura implementação. Aduz não haver registros





documentais disponíveis para comprovar a realização dessa semana na data especificada, mas que possuem registros fotográficos de palestras ou outros eventos realizados durante esse período, conforme enviado neste mesmo documento.

Por não ter sido realizada a Semana Escolar de Combate à Violência contra a Mulher e pela falta de apresentação da proposta curricular com a inclusão do tema, sugere-se que seja recomendado ao atual Gestor, que adote providências para que as exigências Lei nº 14.164/2021, sejam integralmente cumpridas.

- 1) Não foram realizadas ações relativas ao cumprimento da Lei n.º 14.164/2021.
- 2) Não foram inseridos nos currículos escolares conteúdos acerca da prevenção da violência contra a criança, o adolescente e a mulher, conforme preconiza o art. 26, § 9º, da Lei nº 9.394/1996.
- 3) Não foi instituída/realizada a Semana Escolar de Combate à Violência contra a Mulher, no mês de março de 2023, conforme preconiza o art. 2º da Lei nº 1.164/2021.

### 6.3. SAÚDE

O art. 77, inciso III, do Ato das Disposições Constitucionais Transitórias - ADCT, estabelecia que os municípios deveriam aplicar, anualmente, no mínimo, 15% da receita de impostos refere o artigo 156 e dos recursos de que tratam os artigos 158 e 159, inciso I, alínea "b" e § 3º, todos da Constituição Federal.

A referida imposição deveria ser observada até que viesse a Lei Complementar, descrita no art. 198, § 3º, da Constituição Federal. Fato esse que ocorreu até o ano de 2011.

Atendendo ao comando do art. 77, inciso III, do Ato das Disposições Constitucionais Transitórias - ADCT, foi publicada a Lei Complementar nº 141, de 13 de janeiro de 2012, estabelecendo em seu art. 7º que os municípios deverão aplicar anualmente, no mínimo, 15% da arrecadação dos impostos a que se refere o art. 156 e dos recursos de que tratam o art. 158 e a alínea "b" do inciso I do caput e o § 3º do art. 159, todos da Constituição Federal.

Quanto à formação da base de cálculo para as Ações e Serviços Público de Saúde - ASPS, é importante ressaltar que a tese prejulgada contida no Acórdão TCE-MT nº 1.098/2004 e constante do inciso VIII do artigo 1º da Decisão Administrativa TCE-MT nº 16/2005, que exclui o IRRF da base de cálculo, foi revogada pela Resolução de Consulta TCE-MT nº 16/2018.

Essa Resolução modulou os efeitos do novo entendimento para aplicação a partir de 1º de janeiro de 2020, com a inclusão do IRRF na Receita Base para verificação da aplicação mínima de recursos nas Ações e Serviços Públicos de Saúde.

No período 2019/2023, os gastos com ações e serviços públicos de saúde, **atenderam** à exigência constitucional, **superando** o percentual de aplicação obrigatória, conforme demonstrado no quadro e no gráfico a seguir:





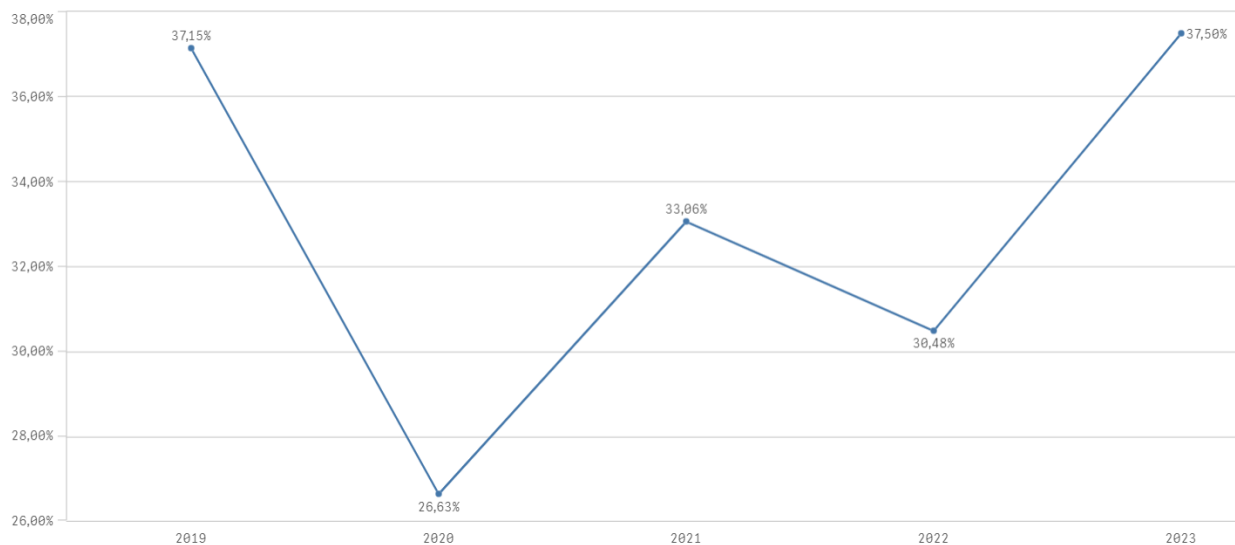
HISTÓRICO - APLICAÇÃO NA SAÚDE - Limite Mínimo Fixado 15%

	2019	2020	2021	2022	2023
Aplicado - %	37,15%	26,63%	33,06%	30,48%	37,50%

Parecer Prévio (exercícios anteriores) e Exercício Atual (Despesas com ações e serviços públicos de saúde - APLIC). OBS: Quando não detectada a informação no Parecer Prévio, as fontes de dados foram os relatórios técnicos das contas anuais de governo ou das tomadas de contas (exercícios anteriores).

Série Histórica - Aplicação na Saúde

HISTÓRICO - APLICAÇÃO NA SAÚDE - Limite Mínimo Fixado 15%



## 1) SAÚDE 15%

Esse resultado indica que o limite mínimo foi cumprido.

O percentual aplicado ( 37,50% ) assegura o cumprimento do percentual mínimo de 15%, de acordo com o que determina o art. 7º da Lei Complementar nº 141/2012.

## 6. 4. DESPESAS COM PESSOAL

A Lei Complementar nº 101/2000, em seu art. 20, III, da LRF, fixou limite baseado em percentual da Receita Corrente Líquida, de 54% (cinquenta e quatro por cento) para o Poder Executivo e 6% (seis por cento) para o Poder Legislativo.

O Poder Executivo totalizou **R\$ 93.428.155,09**, em **2023**, em despesas com pessoal, o que corresponde a **51,55%** da Receita Corrente Líquida Ajustada (**R\$ 181.238.066,18**), o que **assegura** o cumprimento do limite fixado na LRF.





#### 6. 4. 1. REGIME PREVIDENCIÁRIO

Os servidores efetivos do município estão vinculados ao regime próprio de previdência social e os demais ao regime geral (INSS).

##### 6. 4. 1. 1. NORMAS GERAIS - UNIDADE GESTORA ÚNICA

A Portaria nº 1.467, de 02/06/2022, disciplina os parâmetros e as diretrizes gerais para organização e funcionamentos dos RPPS, e mantém a vedação de existência de mais de um RPPS e unidade gestora em cada ente federativo, conforme art. 71, *in verbis*:

Portaria MTP nº 1.467/2022

(...)

Art. 71. É vedada a existência de mais de um RPPS para os segurados desse regime em cada ente federativo e de mais de uma unidade gestora.

§ 1º A unidade gestora única deverá gerenciar, direta ou indiretamente, a concessão, o pagamento e a manutenção, dos benefícios de aposentadoria e pensão por morte devidos a todos os segurados e beneficiários do RPPS e a seus dependentes, relativos a todos os poderes, órgãos e entidades do ente federativo.

§ 2º Há gerenciamento indireto quando a concessão, o pagamento e a manutenção dos benefícios forem executados por outro órgão ou entidade integrante da correspondente Administração Pública, atendendo-se, porém, na realização daquelas atividades, ao comando, à coordenação e ao controle da unidade gestora única.

A Emenda Constitucional nº 103/2019 registrou como mandamento constitucional a referida obrigação, estabelecendo:

#### **Constituição Federal de 1988**

Art.40.(...)

§ 20. É vedada a existência de mais de um regime próprio de previdência social e de mais de um órgão ou entidade gestora desse regime em cada ente federativo, abrangidos todos os poderes, órgãos e entidades autárquicas e fundacionais, que





serão responsáveis pelo seu financiamento, observados os critérios, os parâmetros e a natureza jurídica definidos na lei complementar de que trata o § 22. ([Redação dada pela Emenda Constitucional nº 103. de 2019](#))

Da análise da previdência social dos servidores do Município, verifica-se que esses estão vinculados ao (Nome do RPPS), não sendo constatados outros Regimes Próprios de Previdência Social.

#### 6. 4. 1. 1. 1. ADIMPLÊNCIA DE CONTRIBUIÇÕES PREVIDENCIÁRIAS PATRONAIS, SEGURADOS E ALÍQUOTA SUPLEMENTAR

O *caput* do art. 40 e inc. I do art. 198 da Constituição Federal/1988 determinam que será assegurado o regime de previdência de caráter contributivo e solidário, a fim de que se preserve o equilíbrio financeiro e atuarial e que o financiamento da seguridade social será de responsabilidade de toda a sociedade, de forma direta e indireta, nos termos da lei, mediante recursos provenientes dos orçamentos da União, dos Estados, do Distrito Federal e dos Municípios. Portanto, é determinação constitucional o recolhimento, tempestivo, da contribuição previdenciária pelo ente público.

De acordo com os dispositivos citados, extrai-se que a Administração Municipal tem a obrigação de contribuir com o custeio do RPPS e o administrador público tem o dever de cumprir os prazos de pagamento de suas obrigações previdenciárias e, caso configurada a situação de atraso e/ou inadimplência no recolhimento das contribuições patronais e segurados, é de sua responsabilidade arcar com os juros e multas dele oriundos.

Portanto, os repasses das contribuições previdenciárias são uma obrigação constitucional, sendo necessário o seu recolhimento dentro do prazo, a fim de não ocasionar o pagamento de **juros e multas por atraso**, não podendo ser tratado como despesas flexíveis de pagamento ou como uma forma de financiamento de outras despesas.

Registra-se que a inadimplência previdenciária prejudica a saúde financeira dos RPPS e, por via de consequência, sua capacidade de pagar eventuais benefícios aos seus segurados.

De acordo com o Parecer Técnico Conclusivo emitido pela Unidade de Controle Interno, nos termos da Resolução Normativa nº 12/2020-TP, o Controlador Interno informou a inadimplência das contribuições previdenciárias patronais e dos segurados do exercício de 2023, conforme demonstrado no Apêndice C deste Relatório Técnico.

Consta no documento denominado Declaração de Veracidade das Contribuições Previdenciárias (Apêndice C, deste Relatório), enviado ao Sistema Aplic, conforme consulta realizada em 03/06/2024, a inadimplência de contribuições previdenciárias referente aos Poderes Executivo e Legislativo, conforme demonstrado a seguir:





**Quadro: Contribuições Previdenciárias - Segurado**

Competência	Valor Devido em R\$ (A)	Valor Recolhido em R\$ (B)	Encargos Monetários Pagos		Valor em R\$ (B-A)
			Juros em R\$	Multas em R\$	
Janeiro	R\$ 358.502,14	R\$ 358.499,57	R\$ 0,00	R\$ 0,00	-R\$ 2,57
Fevereiro	R\$ 411.198,67	R\$ 411.198,67	R\$ 0,00	R\$ 0,00	R\$ 0,00
Março	R\$ 387.992,25	R\$ 387.992,25	R\$ 0,00	R\$ 0,00	R\$ 0,00
Abril	R\$ 389.386,03	R\$ 389.386,03	R\$ 0,00	R\$ 0,00	R\$ 0,00
Maiο	R\$ 400.947,90	R\$ 400.947,90	R\$ 0,00	R\$ 0,00	R\$ 0,00
Junho	R\$ 400.058,10	R\$ 400.058,10	R\$ 0,00	R\$ 0,00	R\$ 0,00
Julho	R\$ 417.153,91	R\$ 417.153,91	R\$ 0,00	R\$ 0,00	R\$ 0,00
Agosto	R\$ 407.427,20	R\$ 407.427,20	R\$ 0,00	R\$ 0,00	R\$ 0,00
Setembro	R\$ 403.295,36	R\$ 403.295,36	R\$ 0,00	R\$ 0,00	R\$ 0,00
Outubro	R\$ 409.094,91	R\$ 409.094,91	R\$ 0,00	R\$ 0,00	R\$ 0,00
Novembro	R\$ 445.515,54	R\$ 445.515,54	R\$ 0,00	R\$ 0,00	R\$ 0,00
Dezembro	R\$ 397.310,48	R\$ 397.310,48	R\$ 0,00	R\$ 0,00	R\$ 0,00
13º Salário	R\$ 0,00	R\$ 0,00	R\$ 0,00	R\$ 0,00	R\$ 0,00
<b>TOTAL</b>	<b>R\$ 4.827.882,49</b>	<b>R\$ 4.827.879,92</b>	<b>R\$ 0,00</b>	<b>R\$ 0,00</b>	<b>-R\$ 2,57</b>

APLIC>UG: RPPS> Informes Mensais > RPPS> Contribuições Previdenciárias.

**Quadro: Contribuições Previdenciárias - Patronal**

Competência	Valor Devido em R\$ (A)	Valor Pago em R\$ (B)	Encargos Monetários Pagos		Valor em R\$ (B-A)
			Juros em R\$	Multas em R\$	
Janeiro	R\$ 685.299,96	R\$ 685.299,96	R\$ 0,00	R\$ 0,00	R\$ 0,00
Fevereiro	R\$ 951.627,95	R\$ 951.627,95	R\$ 0,00	R\$ 0,00	R\$ 0,00
Março	R\$ 895.256,88	R\$ 895.256,88	R\$ 0,00	R\$ 0,00	R\$ 0,00
Abril	R\$ 898.109,51	R\$ 898.109,51	R\$ 0,00	R\$ 31,54	R\$ 0,00
Maiο	R\$ 925.203,75	R\$ 925.203,75	R\$ 20,79	R\$ 0,00	R\$ 0,00
Junho	R\$ 923.068,19	R\$ 923.068,19	R\$ 0,00	R\$ 0,00	R\$ 0,00
Julho	R\$ 962.273,02	R\$ 962.273,02	R\$ 0,00	R\$ 0,00	R\$ 0,00
Agosto	R\$ 940.741,84	R\$ 940.741,84	R\$ 0,00	R\$ 0,00	R\$ 0,00
Setembro	R\$ 1.110.974,38	R\$ 1.110.974,38	R\$ 0,00	R\$ 0,00	R\$ 0,00
Outubro	R\$ 1.129.009,03	R\$ 1.129.009,03	R\$ 0,00	R\$ 0,00	R\$ 0,00
Novembro	R\$ 1.229.973,39	R\$ 1.229.973,39	R\$ 0,00	R\$ 0,00	R\$ 0,00
Dezembro	R\$ 1.047.953,99	R\$ 1.047.953,99	R\$ 0,00	R\$ 0,00	R\$ 0,00
13º Salário	R\$ 0,00	R\$ 0,00	R\$ 0,00	R\$ 0,00	R\$ 0,00
<b>TOTAL</b>	<b>R\$ 11.699.491,89</b>	<b>R\$ 11.699.491,89</b>	<b>R\$ 20,79</b>	<b>R\$ 31,54</b>	<b>R\$ 0,00</b>

APLIC>UG: RPPS> Informes Mensais > RPPS> Contribuições Previdenciárias.





### Não constam contribuições suplementares.

1) Assim, com base nos documentos e informações citados, é possível concluir pela adimplência das Contribuições Previdenciárias dos Segurados devidas ao RPPS.

2) Assim, com base nos documentos e informações citados, é possível concluir pela adimplência das Contribuições Previdenciárias Patronais devidas ao RPPS.

Todavia, constatou-se atraso no pagamento da contribuição Patronal nos meses de abril e maio, referente à Prefeitura, que gerou R\$ 52,33 de encargos moratórios, quadro das contribuições patronais. Não obstante a situação relatada, tendo em vista sua baixa materialidade e considerando o art. 7º, inciso I, da Resolução Normativa TCE-MT 24/2014 – TP, modificada pela Resolução Normativa TCE-MT 27/2017, que definiu o valor de alçada para Tomada de Contas em R\$ 50.000,00, não será apontada a impropriedade nestas Contas, mas sugere-se a expedição de recomendação ao Chefe do Poder Executivo para que evite o atraso no pagamento das contribuições previdenciárias ao RPPS, alertando-lhe que os pagamentos de multas e juros de mora já realizados poderão ser somados a encargos moratórios futuros para fins de abertura de Tomada de Contas, de acordo com o § 1º do art. 7º da Resolução Normativa TCE-MT 24/2014 – TP.

### 6. 4. 1. 1. 2. PARCELAMENTOS DAS CONTRIBUIÇÕES PREVIDENCIÁRIAS

Por meio do acesso ao Sistema CADPREV, constatou-se a inexistência de parcelamentos efetuados com o Regime Próprio de Previdência Social. O único parcelamento demonstrado foi o de nº 085/2011 e encontra-se quitado.


Ministério da Previdência Social


Consulta Acordo de Parcelamento  
Os campos precedidos com asterisco(\*) são de preenchimento obrigatório.

Dados da Consulta

Ente:

Situação do Acordo:

Não sou um robô  reCAPTCHA  
Privacidade - Termos

Acordos de Parcelamento						
Número do Acordo	Rubrica	Situação do Acordo	Natureza do Acordo	Tipo de Parcelamento	Visualizar DCP	Visualizar Acompanhamento do Acordo
00085/2011	Outros Critérios	Quitado	Antigo			





### 6. 4. 1. 1. 3. ANÁLISE DO CERTIFICADO DE REGULARIDADE PREVIDENCIÁRIA - CRP

O Certificado de Regularidade Previdenciária - CRP é um documento fornecido pela Secretaria de Previdência, do Ministério da Economia, que atesta o cumprimento dos critérios e exigências estabelecidos na Lei n.º 9.717/1998, pelo Regime Próprio de Previdência Social de um Estado, do Distrito Federal ou de um Município, ou seja, atesta que o ente federativo segue normas de boa gestão, para assegurar o pagamento dos benefícios previdenciários aos seus segurados.

Na análise das informações extraídas em 31/05/2026, no endereço eletrônico da Secretaria de Previdência (<https://cadprev.previdencia.gov.br/Cadprev/pages/publico/crp/pesquisarEnteCrp.xhtml>), constatou-se que o Município de Guarantã do Norte, durante todo o exercício de 2023, possuía CRP válida e encontra-se REGULAR com o Certificado de Regularidade Previdenciária, conforme extrato do Sistema CADEPREV.

Ministério da Previdência Social

CRP  
Os campos precedidos com asterisco(\*) são de preenchimento obrigatório.

CRPs do Município de Guarantã do Norte/MT (Regime Próprio)

Emissão	Validade	Cancelamento	Motivo	Ação Judicial	Visualizar
05/11/2023 00:00:00	03/05/2024			Não	
09/05/2023 07:08:29	05/11/2023			Não	
31/10/2022 12:02:53	29/04/2023			Não	
04/05/2022 17:00:14	31/10/2022			Não	
20/10/2021 14:22:44	18/04/2022			Não	
19/04/2021 07:02:30	16/10/2021			Não	
19/10/2020 12:18:41	17/04/2021			Não	
22/04/2020 16:20:28	19/10/2020			Não	
14/10/2019 11:57:16	11/04/2020			Não	
10/03/2019 00:00:00	06/09/2019			Não	
11/09/2018 08:13:28	10/03/2019			Não	
15/03/2018 11:40:52	11/09/2018			Não	
14/09/2017 13:37:26	13/03/2018			Não	
06/01/2017 09:42:22	05/07/2017			Não	
20/05/2016 07:03:19	16/11/2016			Não	

[Primeira](#) [Anterior](#) 1 2 3 4 [Próxima](#) [Última](#)

Não sou um robô

reCAPTCHA  
Privacidade - Termos

[Emitir novo CRP](#) [Emitir Extrato de Regularidade](#) [Pesquisar outro ente](#)

1) Foi emitido Certificado de Regularidade Previdenciária (CRP) pelo MPAS ao RPPS - art. 7º, Lei nº 9.717/98 e Portaria MPS nº 204/08

### 6. 4. 2. PESSOAL - LIMITES LRF

A Lei Complementar nº 101/2000, em seu art. 20, III, da LRF, fixou limite baseado em percentual da Receita Corrente Líquida, de 54% (cinquenta e quatro por cento) para o Poder Executivo e 6% (seis por cento) para o Poder Legislativo.





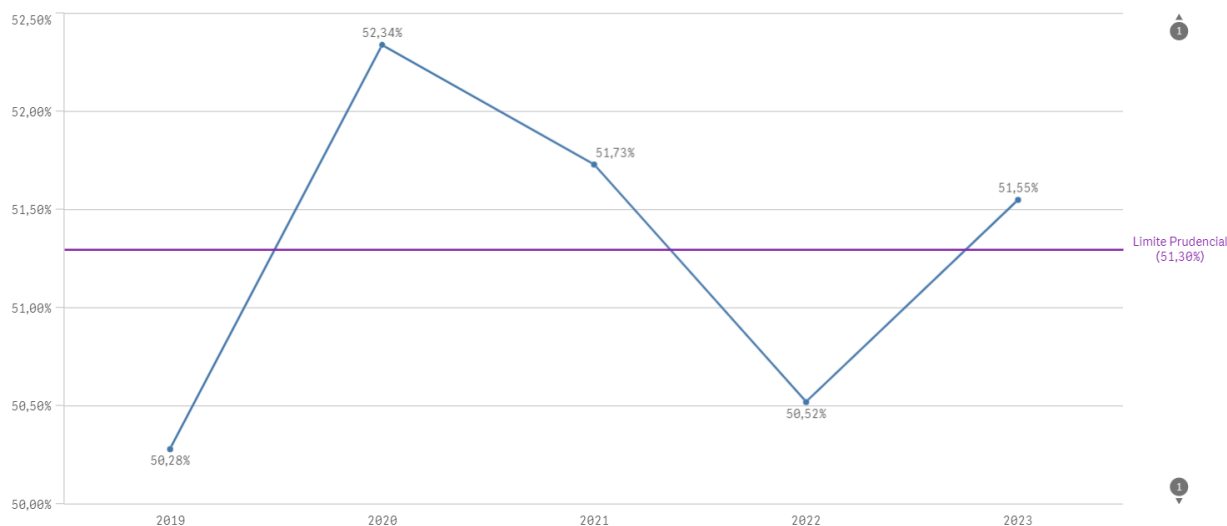
A série histórica de percentuais dos gastos com pessoal do Poder Executivo e Legislativo em relação à Receita Corrente Líquida, no período 2019/2023, **mantiveram-se** abaixo do valor máximo permitido, conforme se observa no quadro e gráfico a seguir:

LIMITES COM PESSOAL - LRF					
	2019	2020	2021	2022	2023
Limite máximo Fixado - Poder Executivo					
Aplicado - %	50,28%	52,34%	51,73%	50,52%	51,55%
Limite máximo Fixado - Poder legislativo					
Aplicado - %	2,56%	2,14%	1,51%	1,73%	1,87%
Limite máximo Fixado - Município					
Aplicado - %	52,84%	54,48%	53,24%	52,25%	53,42%

Parecer Prévio (exercícios anteriores) e Exercício Atual: Quadro: Apuração do Cumprimento do limite legal individual. OBS: Quando não detectada a informação no Parecer Prévio, as fontes de dados foram os relatórios técnicos das contas anuais de governo ou das tomadas de contas (exercícios anteriores).

#### Série Histórica - Limites com Pessoal - LRF

Limite máximo Fixado - Poder Executivo



Para apuração do limite de gasto com pessoal do Poder Executivo, a 2ª SECEX encaminhou à Prefeitura Municipal de Guarantã do Norte o Ofício Circular nº 1/2024/2ª SECEX, no qual foi solicitada a Declaração quanto à existência de terceirizações de serviços com execução de atividades por Organizações Sociais - OS, Organização da Sociedade Civil de Interesse Público - OSCIP, Cooperativas ou quaisquer outras entidades sem fins lucrativos.





A resposta enviada consta no doc. digital 443406/2024, no qual foi informado que a prefeitura terceiriza serviços por meio de contrato com o Instituto SAGEP - Saúde, Gestão e Projetos e com o Instituto Social de Saúde São Lucas. Para o primeiro foi pago em 2023, o valor de R\$ 11.746.994,22 e para o segundo, o valor de R\$ 4.274.695,45.

Do valor de R\$ 11.746.994,22 para o Instituto SAGEP, R\$ 10.323.194,22 são de custos diretos para o pagamento dos profissionais e R\$ 1.423.800,00 de custos indiretos. Nesse caso, o primeiro valor foi lançado como despesa com pessoal pela Equipe Técnica.

Quando ao valor pago para o Instituto São Lucas, no valor de R\$ 4.274.695,45, não houve separação entre custos diretos e indiretos. Assim foram excluídos os pagamentos feitos para profissionais como cozinheiras, serviços de limpeza e de recepção e o restante foi incluído como gasto de pessoal.

Assim foram incluídos no total de gastos com pessoal do Poder Executivo, o valor de R\$ 10.323.194,22 pago ao Instituto SAGEP e R\$ 4.162.590,5 pago ao Instituto São Lucas, totalizando R\$ 14.485.784,72. Essa inclusão está baseada no artigo 18, § 1º da Lei Complementar 101/2000, que prescreve:

Art. 18. Para os efeitos desta Lei Complementar, entende-se como despesa total com pessoal: o somatório dos gastos do ente da Federação com os ativos, os inativos e os pensionistas, relativos a mandatos eletivos, cargos, funções ou empregos, civis, militares e de membros de Poder, com quaisquer espécies remuneratórias, tais como vencimentos e vantagens, fixas e variáveis, subsídios, proventos da aposentadoria, reformas e pensões, inclusive adicionais, gratificações, horas extras e vantagens pessoais de qualquer natureza, bem como encargos sociais e contribuições recolhidas pelo ente às entidades de previdência.

§ 1º Os valores dos contratos de terceirização de mão-de-obra que se referem à substituição de servidores e empregados públicos serão contabilizados como "Outras Despesas de Pessoal".

A partir da análise das informações sobre o total de gastos com pessoal do Poder Executivo é possível verificar o que segue:

#### 1) PESSOAL\_LIMITE EXECUTIVO

**Nos gastos com pessoal do Poder Executivo foi assegurado o cumprimento do limite de 54%.**

Os gastos com pessoal do Poder Executivo totalizaram o montante de R\$ 93.475.563,40, correspondente a 51,55% da RCL Ajustada, assegurando o cumprimento do limite máximo de 54% estabelecido no art. 20, inc. III, "b" da LRF.





#### 6. 4. 2. 1. LIMITE PRUDENCIAL E LEGAL DO PODER EXECUTIVO

O total da despesa com pessoal e encargos do Poder Executivo (Quadros 10.3 e 10.4 do Anexo 10 - Pessoal) foi de R\$ 93.475.563,40, que correspondeu a 51,55% da Receita Corrente Líquida Ajustada, **tendo atingido o** Limite Prudencial (51,30%) estabelecido pela Lei de Responsabilidade Fiscal, que corresponde a 95% do valor máximo permitido para gastos com pessoal.

Em virtude do atingimento do Limite Prudencial de gastos com pessoal previsto no parágrafo único do art. 22 da Lei de Responsabilidade Fiscal é vedado ao Poder (Executivo):

- I - concessão de vantagem, aumento, reajuste ou adequação de remuneração a qualquer título, salvo os derivados de sentença judicial ou de determinação legal ou contratual, ressalvada a revisão prevista no inciso X do art. 37 da Constituição;
- II - criação de cargo, emprego ou função;
- III - alteração de estrutura de carreira que implique aumento de despesa;
- IV - provimento de cargo público, admissão ou contratação de pessoal a qualquer título, ressalvada a reposição decorrente de aposentadoria ou falecimento de servidores das áreas de educação, saúde e segurança;
- V - contratação de hora extra, salvo no caso do disposto no inciso II do § 6º do art. 57 da Constituição e as situações previstas na lei de diretrizes orçamentárias.

Assim, diante deste fato, recomenda-se ao gestor que considere os valores com terceirizações no limite de gasto com pessoal e que proceda o acompanhamento quadrimestral, estabelecido no art. 22 da Lei de Responsabilidade Fiscal.

#### 6. 5. LIMITES DA CÂMARA MUNICIPAL

A Constituição Federal dispõe, em seu art. 29A, sobre o Poder Legislativo Municipal, sendo que o total da despesa do Poder Legislativo Municipal, incluídos os subsídios dos Vereadores e excluídos os gastos com inativos, não poderá ultrapassar os seguintes percentuais, relativos ao somatório da receita tributária e das transferências previstas no § 5º do art. 153 e nos arts. 158 e 159, efetivamente realizado no exercício anterior:

- I - 7% (sete por cento) para Municípios com população de até 100.000 (cem mil) habitantes;*





II - 6% (seis por cento) para Municípios com população entre 100.000 (cem mil) e 300.000 (trezentos mil) habitantes;

III - 5% (cinco por cento) para Municípios com população entre 300.001 (trezentos mil e um) e 500.000 (quinhentos mil) habitantes;

IV - 4,5% (quatro inteiros e cinco décimos por cento) para Municípios com população entre 500.001 (quinhentos mil e um) e 3.000.000 (três milhões) de habitantes;

V - 4% (quatro por cento) para Municípios com população entre 3.000.001 (três milhões e um) e 8.000.000 (oito milhões) de habitantes;

VI - 3,5% (três inteiros e cinco décimos por cento) para Municípios com população acima de 8.000.001 (oito milhões e um) habitantes.

Além disso, constitui crime de responsabilidade do Prefeito Municipal:

I - efetuar repasse que supere os limites definidos no artigo 29A, CF;

II - não enviar o repasse até o dia vinte de cada mês; ou

III - enviá-lo a menor em relação à proporção fixada na Lei Orçamentária.

No caso do Município de **GUARANTA DO NORTE**, com a prévia da Estimativa de População do Município - IBGE - 2022 de **31.024** habitantes, o percentual de repasse fica estabelecido em **7,00%** da Receita Base.

A série histórica de percentuais dos repasses para o Poder Legislativo, no período de 2019/2023 está apresentada a seguir:

REPASSE PARA O LEGISLATIVO					
	2019	2020	2021	2022	2023
Percentual máximo Fixado	7,00%				
Aplicado - %	6,65%	6,55%	6,19%	5,94%	5,89%

Parecer Prévio (exercícios anteriores) e APLIC (Exercício Atual). OBS: Quando não detectada a informação no Parecer Prévio, as fontes de dados foram os relatórios técnicos das contas anuais de governo ou das tomadas de contas (exercícios anteriores).

A partir da análise dos quadros 11.1 e 11.2, constantes no Anexo 11 - Repasse à Câmara Municipal deste relatório, constata-se:

- 1) Os repasses ao Poder Legislativo no valor de R\$ 5.494.800,00 não foram superiores aos limites definido no art. 29- da Constituição Federal.
- 2) Os repasses ao Poder Legislativo não foram inferiores à proporção estabelecida na LOA (art. 29-A, § 2º, inc. III, CF).





3) Os repasses ao Poder Legislativo ocorreram até o dia 20 de cada mês (art. 29-A, § 2º, inc. II, CF), conforme extrato de transferência bancária extraído do sistema Aplic.

Resultado(s) da consulta

Consulta parametrizada

Mês de referência: DEZEMBRO

Conta contábil: 35112020100

Data	C.	Num. I.	Seq	Cód. Conta	Descrição	I.	Val. débito	Val. crédito	Detalhamento	Histórico
09/01/2023	2	30004...	1	35112020...	REPASSE CONCE...		457.900,00	0,00	1115682115000000000	REPASSE FINANCEIRO REPASSE DO DUODECIMO MES DE 01/2023
16/02/2023	2	40004...	1	35112020...	REPASSE CONCE...		457.900,00	0,00	1115682115000000000	REPASSE FINANCEIRO REPASSE DO DUODECIMO MES DE 02/2023
17/03/2023	2	50007...	1	35112020...	REPASSE CONCE...		457.900,00	0,00	1115682115000000000	REPASSE FINANCEIRO REPASSE DO DUODECIMO MES DE 03/2023
19/04/2023	2	60005...	1	35112020...	REPASSE CONCE...		457.900,00	0,00	1115682115000000000	REPASSE FINANCEIRO REPASSE DO DUODECIMO MES DE 04/2023
18/05/2023	2	70010...	1	35112020...	REPASSE CONCE...		457.900,00	0,00	1115682115000000000	REPASSE FINANCEIRO REPASSE DO DUODECIMO MES DE 05/2023
19/06/2023	2	80005...	1	35112020...	REPASSE CONCE...		457.900,00	0,00	1115682115000000000	REPASSE FINANCEIRO REPASSE DO DUODECIMO MES DE 06/2023
19/07/2023	2	90010...	1	35112020...	REPASSE CONCE...		457.900,00	0,00	1115682115000000000	REPASSE FINANCEIRO REPASSE DO DUODECIMO MES DE 07/2023
17/08/2023	2	10000...	1	35112020...	REPASSE CONCE...		457.900,00	0,00	1115682115000000000	REPASSE FINANCEIRO REPASSE DO DUODECIMO MES DE 08/2023
19/09/2023	2	11000...	1	35112020...	REPASSE CONCE...		457.900,00	0,00	1115682115000000000	REPASSE FINANCEIRO REPASSE DO DUODECIMO MES DE 09/2023
19/10/2023	2	12000...	1	35112020...	REPASSE CONCE...		457.900,00	0,00	1115682115000000000	REPASSE FINANCEIRO REPASSE DO DUODECIMO MES DE 10/2023
17/11/2023	2	13000...	1	35112020...	REPASSE CONCE...		457.900,00	0,00	1115682115000000000	REPASSE FINANCEIRO REPASSE DO DUODECIMO MES DE 11/2023
19/12/2023	2	14000...	1	35112020...	REPASSE CONCE...		457.900,00	0,00	1115682115000000000	REPASSE FINANCEIRO REPASSE DO DUODECIMO MES DE 12/2023

5.494.800,00 0,00

Município selecionado: GUARANTA DO NORTE. Exercício: 2023 Usuário: MNEY Versão: 2.5.1.25 Segunda-fe

## 6. 6. LIMITE - DESPESAS CORRENTES/RECEITAS CORRENTES - Art. 167-A CF

O dispositivo constitucional 167-A preconiza que:

Art. 167-A. **Apurado que, no período de 12 (doze) meses, a relação entre despesas correntes e receitas correntes supera 95% (noventa e cinco por cento)**, no âmbito dos Estados, do Distrito Federal e dos Municípios, é facultado aos Poderes Executivo, Legislativo e Judiciário, ao Ministério Público, ao Tribunal de Contas e à Defensoria Pública do ente, enquanto permanecer a situação, aplicar o mecanismo de ajuste fiscal de vedação da:

I - concessão, a qualquer título, de vantagem, aumento, reajuste ou adequação de remuneração de membros de Poder ou de órgão, de servidores e empregados públicos e de militares, exceto dos derivados de sentença judicial transitada em julgado ou de determinação legal anterior ao início da aplicação das medidas de que trata este artigo;

II - criação de cargo, emprego ou função que implique aumento de despesa;

III - alteração de estrutura de carreira que implique aumento de despesa;

IV - admissão ou contratação de pessoal, a qualquer título, ressalvadas:





- a) as reposições de cargos de chefia e de direção que não acarretem aumento de despesa
- b) as reposições decorrentes de vacâncias de cargos efetivos ou vitalícios
- c) as contratações temporárias de que trata o inciso IX do caput do art. 37 desta Constituição; e
- d) as reposições de temporários para prestação de serviço militar e de alunos de órgãos de formação de militares;

V - realização de concurso público, exceto para as reposições de vacâncias previstas no inciso IV deste caput;

VI - criação ou majoração de auxílios, vantagens, bônus, abonos, verbas de representação ou benefícios de qualquer natureza, inclusive os de cunho indenizatório, em favor de membros de Poder, do Ministério Público ou da Defensoria Pública e de servidores e empregados públicos e de militares, ou ainda de seus dependentes, exceto quando derivados de sentença judicial transitada em julgado ou de determinação legal anterior ao início da aplicação das medidas de que trata este artigo;

VII - criação de despesa obrigatória;

VIII - adoção de medida que implique reajuste de despesa obrigatória acima da variação da inflação, observada a preservação do poder aquisitivo referida no inciso IV do caput do art. 7º desta Constituição;

IX - criação ou expansão de programas e linhas de financiamento, bem como remissão, renegociação ou refinanciamento de dívidas que impliquem ampliação das despesas com subsídios e subvenções;

X - concessão ou ampliação de incentivo, ou benefício de natureza tributária

§ 1º Apurado que a despesa corrente supera 85% (oitenta e cinco por cento) da receita corrente, sem exceder o percentual mencionado no caput deste artigo, as medidas nele indicadas podem ser, no todo ou em parte, implementadas por atos do Chefe do Poder Executivo com vigência imediata, facultado aos demais Poderes e órgãos autônomos implementá-las em seus respectivos âmbitos.

§ 2º O ato de que trata o § 1º deste artigo deve ser submetido, em regime de urgência, à apreciação do Poder Legislativo.

§ 3º O ato perde a eficácia, reconhecida a validade dos atos praticados na sua vigência, quando:

I - rejeitado pelo Poder Legislativo;

II - transcorrido o prazo de 180 (cento e oitenta) dias sem que se ultime a sua apreciação; ou





III - apurado que não mais se verifica a hipótese prevista no § 1º deste artigo, mesmo após a sua aprovação pelo Poder Legislativo.

§ 4º A apuração referida neste artigo deve ser realizada bimestralmente

§ 5º As disposições de que trata este artigo.

I - não constituem obrigação de pagamento futuro pelo ente da Federação ou direitos de outrem sobre o erário;

II - não revogam, dispensam ou suspendem o cumprimento de dispositivos constitucionais e legais que disponham sobre metas fiscais ou limites máximos de despesas.

**§ 6º Ocorrendo a hipótese de que trata o caput deste artigo, até que todas as medidas nele previstas tenham sido adotadas por todos os Poderes e órgãos nele mencionados, de acordo com declaração do respectivo Tribunal de Contas, é vedada:**

I - a concessão, por qualquer outro ente da Federação, de garantias ao ente envolvido;

II - a tomada de operação de crédito por parte do ente envolvido com outro ente da Federação, diretamente ou por intermédio de seus fundos, autarquias, fundações ou empresas estatais dependentes, ainda que sob a forma de novação, refinanciamento ou postergação de dívida contraída anteriormente, ressalvados os financiamentos destinados a projetos específicos celebrados na forma de operações típicas das agências financeiras oficiais de fomento. (grifo nosso)

Em linhas gerais, o artigo 167-A da Constituição Federal prevê que nos casos em que a relação entre as despesas e receitas correntes do Ente atingir o limite de 95%, algumas restrições deverão ser adotadas visando controlar as despesas com pessoal, como, por exemplo, a concessão, a qualquer título, de vantagem, aumento, reajuste ou adequação de remuneração de membros de Poder ou de órgão, de servidores e empregados públicos e de militares, exceto dos derivados de sentença judicial transitada em julgado ou de determinação legal anterior, criação de cargo, emprego ou função que implique aumento de despesa e alteração de estrutura de carreira que implique aumento de despesa (...).

Importa constar que conforme redação do dispositivo constitucional mencionado, trata-se de uma “faculdade” aos Poderes Executivo, Legislativo e Judiciário, ao Ministério Público, ao Tribunal de Contas e à Defensoria Pública do ente, enquanto permanecer a situação, aplicar o mecanismo de ajuste fiscal de vedação prevista nos incisos I ao X, quando apurado que, no período de 12 (doze) meses, a relação entre despesas correntes e receitas correntes supera 95% (noventa e cinco por cento).

Todavia, se o ente que extrapolar o limite de 95% informado não poderá tomar empréstimos com a União e nem com outros entes, o que torna o dispositivo obrigatório de cumprimento e de verificação nos casos de análises e concessões de créditos pelos Órgãos e Poderes a que se refere.

Os tribunais de contas serão responsáveis por atestar o percentual da relação entre a receita e a despesa corrente e, caso esse percentual supere 95% (noventa e cinco por cento), atestar a adoção dos mecanismos de ajustes fiscais estabelecidos.





A seguir apresenta a relação entre despesas correntes e receitas correntes dos exercícios de 2021 a 2023:

Exercicio	Receita Corrente Arrecadada (a) R\$	Despesa Corrente Liquidada (b) R\$	Despesas Inscritas em RPMP (c) R\$	Indicador Despesa /Receita (d) %
2021	R\$ 140.391.238,02	R\$ 113.984.831,31	R\$ 4.362.881,71	84,29%
2022	R\$ 170.598.873,75	R\$ 150.122.264,54	R\$ 4.670.247,75	90,73%
2023	R\$ 200.825.733,70	R\$ 182.801.743,78	R\$ 5.757.511,33	93,89%

Anexo: Receita> Quadro: Resultado da Arrecadação Orçamentária. Origem de recursos da receita (valores Líquidos). Anexo: Despesa> Quadro: Despesa por Categoria Econômica.

Assim, apresenta-se a seguir os montantes das receitas e despesas correntes e da inscrição de Restos a Pagar Não processados em 31/12/2023:

#### 1) Limite Art. 167-A CF/88

A	RECEITA CORRENTE	R\$ 200.825.733,70
B	DESPESA CORRENTE LIQUIDADADA	R\$ 182.801.743,78
C	DESP CORRENTE INSCRITA EM RPMP	R\$ 5.757.511,33
Limite Art. 167-A CF	$((B+C)/A)$	0,9389

Este resultado indica que o limite foi cumprido.

## 7. CUMPRIMENTO DAS METAS FISCAIS

De acordo com o Manual de Demonstrativos Fiscais, as metas fiscais representam os resultados a serem alcançados para variáveis fiscais visando atingir os objetivos desejados pelo ente da Federação quanto à trajetória de endividamento no médio prazo. *Pelo princípio da gestão fiscal responsável, as metas representam a conexão entre o planejamento, a elaboração e a execução do orçamento. Esses parâmetros indicam os rumos da condução da política fiscal para os próximos exercícios e servem de indicadores para a promoção da limitação de empenho e de movimentação financeira (Manual de Demonstrativos Fiscais: aplicado à União e aos Estados, Distrito Federal e Municípios. Válido a partir do exercício financeiro de 2022, Secretaria do Tesouro Nacional. - 13ª ed., pág. 64).*





## ALERTAS EMITIDOS PARA A PREFEITURA PELO TRIBUNAL DE CONTAS DE MATO GROSSO

O Tribunal de Contas emitiu os seguintes alertas para a Prefeitura de Guarantã do Norte:

- Alerta nº 314/2023, de 21/07/2023 – Não encaminhou, a este Tribunal de Contas, a comprovação da realização de audiência pública para demonstrar e avaliar o cumprimento das metas fiscais do 1º quadrimestre do exercício de 2023.
- Alerta nº 556/2023, de 04/09/2023 – Resultado Primário deficitário.
- Alerta nº 760/2023, de 16/10/2023 – Resultado Primário deficitário.
- Alerta nº 991/2023, de 16/10/2023 – Não encaminhou, a este Tribunal de Contas, a comprovação da realização de audiência pública para demonstrar e avaliar o cumprimento das metas fiscais do 2º quadrimestre do exercício de 2023.
- Alerta nº 105231/2024, de 07/03/2024 – Resultado Primário deficitário.

### 7. 1. RESULTADO PRIMÁRIO

O Resultado Primário é calculado com base somente nas receitas e nas despesas não-financeiras e tem por objetivos demonstrar a capacidade de pagamento do serviço da dívida.

Receitas Não-Financeiras - RNF ou Primárias: corresponde ao total da receita orçamentária deduzidas as operações de crédito, as provenientes de rendimentos de aplicações financeiras e retorno de operações de crédito (juros e amortizações), recebimento de recursos oriundos de empréstimos concedidos, as receitas de privatização e aquelas relativas a superávits financeiros. Para evitar a dupla contagem, não devem ser consideradas como receitas não-financeiras as provenientes de transferências entre as entidades que compõem o Ente federativo.

Despesas Não-Financeiras - DNF ou Primárias: corresponde ao total da despesa orçamentária deduzidas as despesas com juros e amortização da dívida interna e externa, com aquisição de títulos de capital integralizado e as despesas com concessão de empréstimos com retorno garantido.

Déficits primários indicam que o Município não possui recursos para pagamento de suas despesas não-financeiras, tendo que recorrer a operações de crédito para pagar suas despesas, elevando, assim, o seu nível de endividamento. Superávits primários significam que possui recursos para pagamento de suas despesas não-financeiras e ainda para honrar os seus compromissos decorrentes de operações financeiras, tais como juros e amortizações (estoque da dívida).

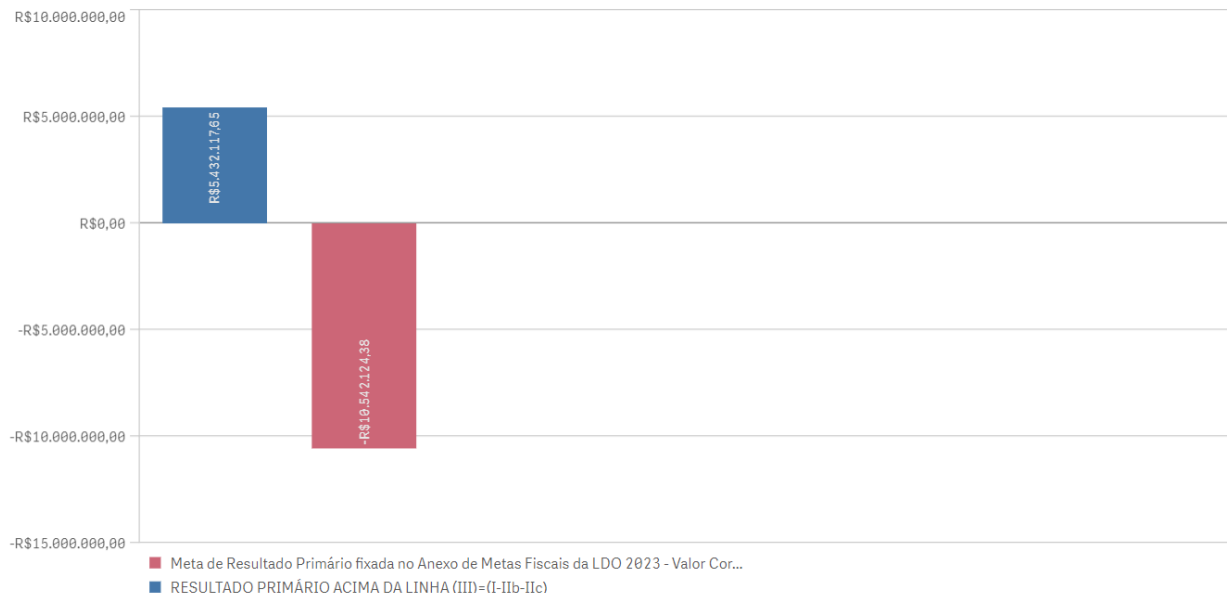
A meta fixada, em valores correntes, no Anexo de Metas Fiscais da LDO para o exercício de **2023** é de **-R\$ 10.542.124,38** e o Resultado Primário alcançou o montante de **R\$ 5.432.117,65**, ou seja, o valor





alcançado está **acima** da meta estipulada na LDO, conforme demonstra o Quadro 12.1 - Resultado Primário constante no Anexo 12 - Metas Fiscais (Resultado Primário e Nominal - Acima da Linha) e o gráfico a seguir:

Resultado Primário



1) Houve o cumprimento da meta de resultado primário estabelecida na LDO/2023.

Houve superávit primário no montante de R\$ 5.432.117,65, valor superior à meta prevista na Lei de Diretrizes Orçamentária (anexo de Metas Fiscais), que foi de déficit de R\$ 10.542.124,38. Apesar do cumprimento da meta de resultado primário, face à significativa diferença entre a meta e o resultado atingido, recomenda-se ao gestor que aprimore as técnicas de previsão de valores para as metas fiscais, adequando-as à realidade fiscal/capacidade financeira do município e compatibilize tais metas com as peças de planejamento.

## 7. 2. AUDIÊNCIAS PÚBLICAS PARA AVALIAÇÃO DAS METAS FISCAIS

O artigo 9º, § 4º da Lei de Responsabilidade Fiscal determina que no final dos meses de maio, setembro e fevereiro o Poder Executivo deve demonstrar e avaliar do cumprimento das metas fiscais em audiência pública.

Destaca-se que a faculdade estabelecida pela LRF aos municípios com população inferior a 50 mil habitantes para publicação do RGF semestralmente não se estende às audiências públicas, devendo ser realizadas audiências quadrimestrais, conforme estabelece o Boletim de Jurisprudência do TCE-MT em seu item 21.2:

“21.2) Transparência. Metas fiscais. Necessidade de realização de audiências públicas quadrimestrais. Divulgação de relatórios e demonstrativos (art. 63, LRF).1. A realização de audiências públicas quadrimestrais, pelo Poder Executivo, para demonstrar a avaliação do cumprimento de metas fiscais, conforme dispõe o art. 9º, § 4º, da LRF,





deve ocorrer independentemente da opção pelo prazo semestral facultado aos Municípios com população inferior a cinquenta mil habitantes para a divulgação dos relatórios e demonstrativos previstos no art. 63 dessa mesma Lei.”(Item 21.2. Boletim de Jurisprudência. Edição Consolidada | fevereiro de 2014 a junho de 2019, página 145)

Apresenta-se a seguir a conclusão quanto a realização das audiências para demonstração e avaliação das metas fiscais no exercício de :

1) O cumprimento das metas fiscais de cada quadrimestre não foi avaliado em audiência pública na Câmara Municipal, em desconformidade com o art. 9º, § 4º, da LRF DB08.

#### **Dispositivo Normativo:**

Art. 9º, § 4º, da LRF

1.1) *Não ficou comprovada a realização de Audiências Públicas, para avaliação do cumprimento das metas fiscais dos 1º e 2º quadrimestres de 2023. - DB08*

A Lei de Responsabilidade Fiscal, Lei Complementar 101/2000, estabelece a realização de três audiências públicas durante o exercício, para avaliação do cumprimento das metas fiscais do último quadrimestre do exercício anterior e dos dois primeiros do exercício vigente, conforme expressa o § 4º do artigo 9º dessa lei:

Art. 9º Se verificado, ao final de um bimestre, que a realização da receita poderá não comportar o cumprimento das metas de resultado primário ou nominal estabelecidas no Anexo de Metas Fiscais, os Poderes e o Ministério Público promoverão, por ato próprio e nos montantes necessários, nos trinta dias subsequentes, limitação de empenho e movimentação financeira, segundo os critérios fixados pela lei de diretrizes orçamentárias.

§ 4º Até o final dos meses de maio, setembro e fevereiro, o Ministro ou Secretário de Estado da Fazenda demonstrará e avaliará o cumprimento das metas fiscais de cada quadrimestre e a trajetória da dívida, em audiência pública na comissão referida no § 1º do art. 166 da Constituição Federal ou conjunta com as comissões temáticas do Congresso Nacional ou equivalente nas Casas Legislativas estaduais e municipais.

A Prefeitura Municipal de Guarantã do Norte não enviou documentos que possam comprovar que as audiências para os 1º e 2º quadrimestres de 2023 tenham sido realizadas, mesmo tendo sido alertada pelo Tribunal de Contas em duas ocasiões. Foram emitidos o Termo de Alerta nº 314 de 21/07/2023, alertando sobre a não comprovação a realização de audiência pública para avaliação da metas do 1º quadrimestre de 2023, e, em 22 de novembro de 2023 foi emitido o Termo de Alerta nº 991, alertando sobre a não comprovação a realização de audiência pública para avaliação da metas do 2º quadrimestre de 2023.

No Portal da Transparência da Prefeitura, tem um link para audiências públicas, que direciona ao seguinte endereço: [https://www.gp.srv.br/transparencia\\_guarantadonorte/servlet/audiencia\\_publica\\_v2?1](https://www.gp.srv.br/transparencia_guarantadonorte/servlet/audiencia_publica_v2?1). Nesse local constam documentos que comprovam a realização de audiência pública para avaliação da metas do 3º quadrimestre de 2022, porém não constam as de 2023.

No mesmo portal tem outro link chamado “publicações”. Esse link encaminha ao seguinte endereço: [https://www.gp.srv.br/transparencia\\_guarantadonorte/servlet/portal\\_publicacoes?1](https://www.gp.srv.br/transparencia_guarantadonorte/servlet/portal_publicacoes?1). Nesse local tem os documentos denominados “avaliação bimestral 1º bim. 2023” e “avaliação bimestral 2º bim. 2023”. Ao se





abrir esses arquivos, verifica-se que são apenas relatórios do sistema de contabilidade, mas não documentos de audiências públicas. Logo a realização das audiências para avaliação do cumprimento das metas dos 1º e 2º quadrimestre de 2023 carecem de comprovação.

## 8. TRANSPARÊNCIA PÚBLICA

Considerando a relevância da transparência pública na aferição da responsabilidade legal, social e como indicador da boa e regular governança pública - em especial por garantir o acesso às prestações de contas e demais informações e serviços públicos, em observância aos princípios constitucionais e disposições da Lei de Responsabilidade Fiscal e Lei de Acesso à Informação - este Tribunal de Contas, juntamente com a Associação dos Membros dos Tribunais de Contas do Brasil (Atricon), o Tribunal de Contas da União (TCU), com o apoio de outros Tribunais de Contas brasileiros e instituições do sistema, instituíram o Programa Nacional de Transparência Pública (PNTP), com os objetivos de padronizar, orientar, estimular, induzir e fiscalizar a transparência nos Poderes e órgãos públicos em todo o país.

De acordo com a metodologia nacionalmente padronizada, os portais avaliados são classificados a partir dos índices obtidos, que variam de 0 a 100%. Assim, a metodologia definiu níveis de transparência para cada faixa de índices, conforme se demonstra abaixo:

Faixa de Transparência	Nível mínimo de Transparência	Requisito adicional
<b>Diamante</b>	Entre 95% e 100%	100% dos critérios essenciais
<b>Ouro</b>	Entre 85% e 94%	100% dos critérios essenciais
<b>Prata</b>	Entre 75% e 84%	100% dos critérios essenciais
<b>Elevado</b>	Entre 75% e 100%	Menos de 100% dos critérios essenciais
<b>Intermediário</b>	Entre 50% e 74%	-
<b>Básico</b>	Entre 30% e 49%	-
<b>Inicial</b>	Entre 1% e 29%	-
<b>Inexistente</b>	0%	-

Fonte: Cartilha PNTP 2024 (<https://docs.google.com/document/d/1QbWhSTYF3RcGB6Q56lyCXY8OZrWC2so9/edit>)

Assim, apresenta-se abaixo o resultado da avaliação realizada em 2023 acerca da transparência do município de Guarantã do Norte, cujos resultados foram homologados por este Tribunal mediante Acórdão 240 /2024 - PV.

Unidade Gestora	Índice Transparência	Nível de Transparência
Prefeitura Municipal	74,75%	Intermediária

Conforme se observa, os índices revelam níveis intermediários de transparência da Prefeitura, sendo imprescindível a implementação de medidas para garantir níveis mais elevados.





As avaliações completas e demais informações atinentes ao ciclo de 2023, assim como toda metodologia e ferramentas do PNTP, estão disponíveis em [www.radardatransparencia.atricon.org.br](http://www.radardatransparencia.atricon.org.br)

Considerando o índice de transparência, do município de Guarantã do Norte, sugere-se que seja recomendando à atual gestão que, “implementar medidas visando ao atendimento de 100% dos requisitos de transparência, em observância aos preceitos constitucionais e legais”.

## **9. PRESTAÇÃO DE CONTAS**

### **9. 1. PRESTAÇÃO DE CONTAS ANUAIS DE GOVERNO AO TCE**

O Chefe do Poder Executivo deve prestar contas ao Tribunal de Contas do Estado de Mato Grosso, conforme dispõe os incisos I e II, do artigo 71 da Constituição Federal; nos incisos I e II do artigo 47 e artigo 210 da Constituição Estadual; nos artigos 26 e 34 da Lei Complementar n.º 269/2007.

As contas anuais de governo demonstram a conduta do Prefeito no exercício das funções políticas de planejamento, organização, direção e controle das políticas públicas e devem ser remetidas ao Tribunal de Contas do Estado no dia seguinte ao prazo estabelecido no art. 209, da Constituição do Estado de Mato Grosso (sessenta dias, a partir do dia quinze de fevereiro), para emissão do parecer prévio (Resolução Normativa n.º 10 /2008-TCE/MT-TP), ou seja, até 16 de abril do exercício seguinte.

A Resolução Normativa n.º 03/2020 -TCE/MT-TP, em seu art. 1.º, XI, determina que a remessa das Contas Anuais de Governo prestadas pelo Chefe do Poder Executivo seja feita exclusivamente por meio eletrônico, via internet, conforme informações/documentos detalhados no leiaute do Anexo 1 desse normativo.

Além disso, a Orientação Normativa n.º 04/2016, do Comitê Técnico deste Tribunal de Contas, prescreve que a elaboração dos relatórios de contas de governo dos Poderes Executivos Municipais deve ser realizada por meio do sistema Conex-e, com base nas informações mensalmente encaminhadas por meio do sistema Aplic.

Sobre a Prestação de Contas constatou-se o seguinte:

1) O Chefe do Poder Executivo encaminhou ao TCE/MT a Prestação de Contas Anuais dentro do prazo legal e conforme a Resolução Normativa n.º 36/2012.





Competê...	Pra... ↑	Prazo in...	1º envio	Último envio	Situação	Dias...	Con...
Março	02/05/2...		02/05/202...	02/05/202...	ENVIADO NO PR...		0
Abril	31/05/2...		31/05/202...	31/05/202...	ENVIADO NO PR...		0
Maio	30/06/2...		30/06/202...	30/06/202...	ENVIADO NO PR...		0
Junho	31/07/2...		31/07/202...	31/07/202...	ENVIADO NO PR...		0
Julho	31/08/2...		14/09/202...	14/09/202...	ENVIADO FORA ...	14	0
Agosto	02/10/2...		02/10/202...	02/10/202...	ENVIADO NO PR...		0
Setembro	31/10/2...		31/10/202...	31/10/202...	ENVIADO NO PR...		0
Outubro	30/11/2...		02/01/202...	02/01/202...	ENVIADO FORA ...	33	0
Novembro	29/01/2...		26/01/202...	26/01/202...	ENVIADO NO PR...		0
Dezembro	27/02/2...		05/03/202...	05/03/202...	ENVIADO FORA ...	7	0
Encerram...	06/03/2...		06/03/202...	06/03/202...	ENVIADO NO PR...		0
Contas d...	16/04/2...		16/04/202...	16/04/202...	ENVIADO NO PR...		2

Conforme demonstrado no extrato do sistema Aplic, o prazo legal para envio das Contas Anuais de Governo venceu no dia 16 de abril e a prefeitura enviou a prestação de contas nesse dia, tendo portanto, cumprido o prazo estabelecido na legislação.

2) As contas apresentadas pelo Chefe do Poder Executivo foram colocadas à disposição dos cidadãos na Câmara Municipal e no órgão técnico responsável pela sua elaboração, conforme o art. 49 da LRF.

Conforme declaração do Presidente da Câmara Municipal de Guarantã do Norte, constante do doc. digital nº 436272/2024, as Contas Anuais de Governo foram protocoladas no Poder Legislativo, no dia 15 de fevereiro de 2024 e ficarão por 60 dias, à disposição dos cidadãos.

### 10. RESULTADO DOS PROCESSOS DE FISCALIZAÇÃO

De acordo com a Orientação Normativa nº 02/2016 TCE/MT, as irregularidades relevantes identificadas nos processos de fiscalização do Poder Executivo municipal devem ser elencadas no relatório das contas de governo com a finalidade de formar o convencimento do relator sobre o parecer prévio e subsidiar o julgamento pela Câmara Municipal.

Assim, segue abaixo quadro contendo o Resultado dos Processos de Fiscalização, incluindo os processos de RNI e RNE.

Processos		Objeto da Fiscalização	Houve Julgamento
Assunto	Número		
Resultado dos Processos de Fiscalização			
REPRESENTACAO (NATUREZA EXTERNA)	618365/2023	REPRESENTACAO DE NATUREZA EXTERNA COM PEDIDO DE TUTELA REF AO EDITAL DE PREGAO PRESENCIAL NR 52/2023	SIM
REPRESENTACAO (NATUREZA EXTERNA)	619167/2023	REPRESENTACAO DE NATUREZA EXTERNA COM PEDIDO DE MEDIDA CAUTELAR EM FACE DE POSSIVEIS IRREGULARIDADES REFERENTE AO PREGAO ELETRONICO N. 071/2023 - ABERTURA DIA 23 /10/2023 AS 09H00	SIM





## 11. CUMPRIMENTO DAS RECOMENDAÇÕES DO TCE/MT RELATIVOS AOS ATOS DE GOVERNO DE EXERCÍCIOS ANTERIORES

Entre outras atribuições, o TCE-MT exerce a atividade de monitoramento que consiste em verificar se suas determinações e recomendações decorrentes de decisões anteriores foram observadas pelo gestor municipal.

Nesse sentido, a seguir é descrita a postura do gestor diante das recomendações relevantes contidas nos Pareceres Prévios dos exercícios de 2021 e 2022:

EXERCÍCIO	Nº PROCESSO	PARECER	DT PARECER	RECOMENDAÇÃO	SITUAÇÃO VERIFICADA
2022	89621/2022	56/2023	19/09/2023	realize estudos periódicos de aprimoramento do Portal Transparência, devendo levar em consideração sobretudo a Resolução Normativa 25 /2012 deste Tribunal (atualizada pela RN 23/2017-TP), a fim de garantir total transparência das informações e, por consequência, assegurar o pleno exercício do direito de fiscalização da sociedade e do controle externo;	Não cumpriu. Conforme Tópico 8 deste Relatório Técnico, a prefeitura de Guarantã do Norte se encontra no nível intermediário de Transparência.
2022	89621/2022	56/2023	19/09/2023	ao utilizar decreto para a abertura de créditos adicionais com base em excesso de arrecadação, apresente documentação comprobatória da existência dos recursos e discrimine no referido documento a fonte dos recursos e/ou a memória do cálculo que apurou a tendência do excesso para o exercício, a fim de não subsistirem dúvidas acerca da sua legalidade	Cumpriu. Não houve abertura de crédito adicional por excesso de arrecadação, sem ter havido o excesso correspondente.
2022	89621/2022	56/2023	19/09/2023	Aprimore as técnicas de previsões de valores para as metas fiscais, adequando-as à realidade fiscal /capacidade financeira do município, de modo a compatibilizá-las com as peças de planejamento;	Não cumpriu. Ao se comparar a meta de resultado primário prevista na LDO, com o resultado obtido, constou-se grande discrepância entre a previsão e o resultado.
				Observe fielmente os prazos para	Cumpriu. As contas Anuais de Governo





EXERCÍCIO	Nº PROCESSO	PARECER	DT PARECER	RECOMENDAÇÃO	SITUAÇÃO VERIFICADA
2022	89621/2022	56/2023	19/09/2023	prestação de contas perante este Tribunal.	foram enviadas ao Tribunal de Contas Dentro do Prazo legal.
2022	89621/2022	56/2023	19/09/2023	acompanhe a situação das despesas com pessoal do Poder Executivo e adote eventuais medidas necessárias, a fim de evitar a ocorrência futura de irregularidade gravíssima e/ou que o ente municipal incorra nas vedações legais indicadas no artigo 22, parágrafo único, do mesmo diploma legal, caso a despesa total com pessoal exceda a 95% do limite	Não cumpriu. Os gastos com pessoal continuam dentro do limite prudencial.
2021	412422 /2021	93/2022	20/09/2022	Realize estudos periódicos de aprimoramento do Portal Transparência, devendo levar em consideração sobretudo a Resolução Normativa 25 /2012 deste Tribunal (atualizada pela RN 23/2017-TP).	Não cumpriu. Conforme Tópico 8 deste Relatório Técnico, a prefeitura de Guarantã do Norte se encontra no nível intermediário de Transparência.
2021	412422 /2021	93/2022	20/09/2022	Atente-se às vedações do parágrafo único do art. 22 da Lei de Responsabilidade Fiscal, abstendo-se de promover qualquer das ações elencadas no mencionado dispositivo, até que o índice de despesa total com pessoal fique abaixo do limite prudencial.	Não cumpriu. Os gastos com pessoal continuam dentro do limite prudencial.

Control-p

## 12. CONCLUSÃO DA ANÁLISE DAS CONTAS DE GOVERNO

### 12. 1. PROPOSTA DE ENCAMINHAMENTO

Considerando tudo que foi apresentado neste Relatório Preliminar, bem como nos achados descritos, sugere-se que sejam expedidas, ao atual Gestor, as seguintes recomendações:

- Institua e realize a Semana Escolar de Combate à Violência contra a Mulher, no mês de março, conforme preconiza o artigo 2ª da Lei nº 1.164/2021.
- Faça inserir nos currículos escolares conteúdos acerca da prevenção da violência contra a criança, o adolescente e a mulher, conforme preconiza o art. 26, § 9º, da Lei nº 9.394/1996
- Adote providências para que as exigências Lei nº 14.164/2021, sejam integralmente cumpridas.





- Aprimore as técnicas de previsão de valores para as metas fiscais, adequando-as à realidade fiscal /capacidade financeira do município e compatibilize tais metas com as peças de planejamento.
- Implemente medidas visando ao atendimento de 100% dos requisitos de transparência, em observância aos preceitos constitucionais e legais.
- Evite o atraso no pagamento das contribuições previdenciárias ao RPPS e fique alertado que os pagamentos de multas e juros de mora já realizados poderão ser somados a encargos moratórios futuros para fins de abertura de Tomada de Contas, de acordo com o § 1º do art. 7º da Resolução Normativa TCE-MT 24/2014 – TP.
- Considere os valores com terceirizações no limite de gasto com pessoal e que proceda o acompanhamento quadrimestral, estabelecido no art. 22 da Lei de Responsabilidade Fiscal.

## 12. 2. CONCLUSÃO DA ANÁLISE DESTE RELATÓRIO TÉCNICO

No entendimento desta equipe, o Senhor **ERICO STEVAN GONCALVES**, Prefeito do Município de **GUARANTA DO NORTE - 2023**, deve ser citado para prestar esclarecimentos sobre as seguintes irregularidades, das quais decorrem achados, constantes deste relatório sobre as contas anuais de governo:

**ERICO STEVAN GONCALVES** - ORDENADOR DE DESPESAS / Período: 01/01/2021 a 31/12/2023

**1) DB08 GESTÃO FISCAL/FINANCEIRA\_GRAVE\_08.** Ausência de transparência nas contas públicas, inclusive quanto à realização das audiências públicas (arts. 1º, § 1º, 9º, § 4º, 48, 48-A e 49 da Lei Complementar 101/2000).

1.1) *Não ficou comprovada a realização de Audiências Públicas, para avaliação do cumprimento das metas fiscais dos 1º e 2º quadrimestres de 2023.* - Tópico - 7. 2. AUDIÊNCIAS PÚBLICAS PARA AVALIAÇÃO DAS METAS FISCAIS

## 12. 3. APÊNDICES

Este relatório possui apêndices quais podem ser acessados via ferramenta de leitura de PDF pela opção Anexos.

Em Cuiabá-MT, 6 de junho de 2024

---

MARIO NEY MARTINS DE OLIVEIRA  
AUDITOR PUBLICO EXTERNO  
RESPONSÁVEL DA EQUIPE TÉCNICA





ANEXOS

REL. PRELIMINAR CONTAS ANUAIS GOVERNO MUNICIPAL  
MUNICÍPIO DE GUARANTA DO NORTE - 2023

Anexo: 1 - INFORMAÇÕES ADICIONAIS - CONTAS DE GOVERNO

Quadro: 1.1 - Cumprimento de Recomendações do TCE

EXERCÍCIO	Nº PROCESSO	PARECER	DT PARECER	RECOMENDAÇÃO	SITUAÇÃO VERIFICADA
2022	89621/2022	56/2023	19/09/2023	realize estudos periódicos de aprimoramento do Portal Transparência, devendo levar em consideração sobretudo a Resolução Normativa 25 /2012 deste Tribunal (atualizada pela RN 23/2017-TP), a fim de garantir total transparência das informações e, por consequência, assegurar o pleno exercício do direito de fiscalização da sociedade e do controle externo;	Não cumpriu. Conforme Tópico 8 deste Relatório Técnico, a prefeitura de Guarantã do Norte se encontra no nível intermediário de Transparência.
2022	89621/2022	56/2023	19/09/2023	ao utilizar decreto para a abertura de créditos adicionais com base em excesso de arrecadação, apresente documentação comprobatória da existência dos recursos e discrimine no referido documento a fonte dos recursos e/ou a memória do cálculo que apurou a tendência do excesso para o exercício, a fim de não subsistirem dúvidas acerca da sua legalidade	Cumpriu. Não houve abertura de crédito adicional por excesso de arrecadação, sem ter havido o excesso correspondente.
2022	89621/2022	56/2023	19/09/2023	Aprimore as técnicas de previsões de valores para as metas fiscais, adequando-as à realidade fiscal /capacidade financeira do município, de modo a compatibilizá-las com as peças de planejamento;	Não cumpriu. Ao se comparar a meta de resultado primário prevista na LDO, com o resultado obtido, constou-se grande discrepância entre a previsão e o resultado.
2022	89621/2022	56/2023	19/09/2023	Observe fielmente os prazos para prestação de contas perante este Tribunal.	Cumpriu. As contas Anuais de Governo foram enviadas ao Tribunal de Contas Dentro do Prazo legal.
2022	89621/2022	56/2023	19/09/2023	acompanhe a situação das despesas com pessoal do Poder Executivo e adote eventuais medidas necessárias, a fim de evitar a ocorrência futura de irregularidade gravíssima e/ou que o ente municipal incorra nas vedações legais indicadas no artigo 22, parágrafo único, do mesmo diploma legal, caso a despesa total com pessoal exceda a 95% do limite	Não cumpriu. Os gastos com pessoal continuam dentro do limite prudencial.
				Realize estudos periódicos de	





EXERCÍCIO	Nº PROCESSO	PARECER	DT PARECER	RECOMENDAÇÃO	SITUAÇÃO VERIFICADA
2021	412422 /2021	93/2022	20/09/2022	aprimoramento do Portal Transparência, devendo levar em consideração sobretudo a Resolução Normativa 25 /2012 deste Tribunal (atualizada pela RN 23/2017-TP).	Não cumpriu. Conforme Tópico 8 deste Relatório Técnico, a prefeitura de Guarantã do Norte se encontra no nível intermediário de Transparência.
2021	412422 /2021	93/2022	20/09/2022	Atente-se às vedações do parágrafo único do art. 22 da Lei de Responsabilidade Fiscal, abstando-se de promover qualquer das ações elencadas no mencionado dispositivo, até que o índice de despesa total com pessoal fique abaixo do limite prudencial.	Não cumpriu. Os gastos com pessoal continuam dentro do limite prudencial.

Control-p





Anexo: 2 - ORÇAMENTO

Quadro: 2.1 - Créditos Adicionais - por Fonte de Financiamento (Agrupados por Destinação de Recursos)

FONTE	DESCRIÇÃO DA DESTINAÇÃO DE RECURSO	VALOR (R\$)
FONTE DE FINANCIAMENTO: ANULAÇÃO DE DOTAÇÃO		
500	Recursos não Vinculados de Impostos	R\$ 15.823.060,20
501	Outros Recursos não Vinculados	R\$ 732.360,00
540	Transferências do FUNDEB Impostos e Transferências de Impostos	R\$ 9.909.754,14
550	Transferência do Salário Educação	R\$ 601.030,00
552	Transferências de Recursos do FNDE referentes ao Programa Nacional de Alimentação Escolar (PNAE)	R\$ 11,00
569	Outras Transferências de Recursos do FNDE	R\$ 138.000,00
571	Transferências do Estado referentes a Convênios e Instrumentos Congêneres vinculados à Educação	R\$ 83.800,00
600	Transferências Fundo a Fundo de Recursos do SUS provenientes do Governo Federal - Bloco de Manutenção das Ações e Serviços Públicos de Saúde	R\$ 3.432.677,89
602	Transferências Fundo a Fundo de Recursos do SUS provenientes do Governo Federal - Bloco de Manutenção das Ações e Serviços Públicos de Saúde - Recursos destinados ao enfrentamento da COVID-19 no bojo da ação 21C0.	R\$ 222,23
604	Transferências provenientes do Governo Federal destinadas ao vencimento dos agentes comunitários de saúde e dos agentes de combate às endemias	R\$ 169.360,00
621	Transferências Fundo a Fundo de Recursos do SUS provenientes do Governo Estadual	R\$ 2.997.347,06
660	Transferência de Recursos do Fundo Nacional de Assistência Social - FNAS	R\$ 31.192,20
661	Transferência de Recursos dos Fundos Estaduais de Assistência Social	R\$ 9.000,00
700	Outras Transferências de Convênios ou Instrumentos Congêneres da União	R\$ 484.600,00
701	Outras Transferências de Convênios ou Instrumentos Congêneres dos Estados	R\$ 534.100,00
704	Transferências da União Referentes a Compensações Financeiras pela Exploração de Recursos Naturais	R\$ 23.828,73
711	Demais Transferências Obrigatórias não Decorrentes de Repartições de Receitas	R\$ 232.100,64
751	Recursos da Contribuição para o Custeio do Serviço de Iluminação Pública - COSIP	R\$ 15.500,00
753	Recursos Provenientes de Taxas, Contribuições e Preços Públicos	R\$ 437.000,00
755	Recursos de Alienação de Bens/Ativos - Administração Direta	R\$ 35.000,00
759	Recursos Vinculados a Fundos	R\$ 109.800,00
800	Recursos Vinculados ao RPPS - Fundo em Capitalização (Plano Previdenciário)	R\$ 1.970.000,00
802	Recursos Vinculados ao RPPS - Taxa de Administração	R\$ 150.500,00
		<b>R\$ 37.920.244,09</b>
FONTE DE FINANCIAMENTO: EXCESSO DE ARRECADAÇÃO		
500	Recursos não Vinculados de Impostos	R\$ 26.000,00
501	Outros Recursos não Vinculados	R\$ 940.192,55
502	Recursos não vinculados da compensação de impostos	R\$ 705.764,10
540	Transferências do FUNDEB Impostos e Transferências de Impostos	R\$ 135.531,28
550	Transferência do Salário Educação	R\$ 134.700,00
	Transferências de Recursos do FNDE referentes ao Programa Nacional de	





FONTE	DESCRIÇÃO DA DESTINAÇÃO DE RECURSO	VALOR (R\$)
552	Alimentação Escolar (PNAE)	R\$ 184.220,00
553	Transferências de Recursos do FNDE Referentes ao Programa Nacional de Apoio ao Transporte Escolar (PNATE)	R\$ 38.800,00
602	Transferências Fundo a Fundo de Recursos do SUS provenientes do Governo Federal - Bloco de Manutenção das Ações e Serviços Públicos de Saúde - Recursos destinados ao enfrentamento da COVID-19 no bojo da ação 21C0.	R\$ 2.616,41
603	Transferências Fundo a Fundo de Recursos do SUS provenientes do Governo Federal - Bloco de Estruturação da Rede de Serviços Públicos de Saúde - Recursos destinados ao enfrentamento da COVID-19 no bojo da ação 21C0.	R\$ 1.304,53
604	Transferências provenientes do Governo Federal destinadas ao vencimento dos agentes comunitários de saúde e dos agentes de combate às endemias	R\$ 387.928,00
621	Transferências Fundo a Fundo de Recursos do SUS provenientes do Governo Estadual	R\$ 2.847.616,58
632	Transferências do Estado referentes a Convênios e Instrumentos Congêneres vinculados à Saúde	R\$ 72,89
659	Outros Recursos Vinculados à Saúde	R\$ 3.150,00
660	Transferência de Recursos do Fundo Nacional de Assistência Social - FNAS	R\$ 26.400,00
661	Transferência de Recursos dos Fundos Estaduais de Assistência Social	R\$ 178.500,00
665	Transferências de Convênios e Instrumentos Congêneres vinculados à Assistência Social	R\$ 3.039,31
669	Outros Recursos Vinculados à Assistência Social	R\$ 113.980,40
706	Transferência Especial da União	R\$ 250.000,00
707	Transferências da União - inciso I do art. 5º da Lei Complementar 173/2020	R\$ 0,86
709	Transferência da União referente à Compensação Financeira de Recursos Hídricos	R\$ 9.140,35
711	Demais Transferências Obrigatórias não Decorrentes de Repartições de Receitas	R\$ 555.792,60
716	Transferências Destinadas ao Setor cultural - LC nº 195/2022 - Art. 8º Demais Setores da Cultura	R\$ 15.947,76
752	Recursos Vinculados ao Trânsito	R\$ 83.500,00
753	Recursos Provenientes de Taxas, Contribuições e Preços Públicos	R\$ 270.700,00
755	Recursos de Alienação de Bens/Ativos - Administração Direta	R\$ 718.394,64
		<b>R\$ 7.633.292,26</b>
FONTE DE FINANCIAMENTO: OPERAÇÕES DE CRÉDITOS		
FONTE DE FINANCIAMENTO: SUPERÁVIT FINANCEIRO		
500	Recursos não Vinculados de Impostos	R\$ 12.230.296,28
501	Outros Recursos não Vinculados	R\$ 1.259.695,17
550	Transferência do Salário Educação	R\$ 182.194,26
552	Transferências de Recursos do FNDE referentes ao Programa Nacional de Alimentação Escolar (PNAE)	R\$ 99.967,20
553	Transferências de Recursos do FNDE Referentes ao Programa Nacional de Apoio ao Transporte Escolar (PNATE)	R\$ 69.028,80
571	Transferências do Estado referentes a Convênios e Instrumentos Congêneres vinculados à Educação	R\$ 361.227,66
600	Transferências Fundo a Fundo de Recursos do SUS provenientes do Governo Federal - Bloco de Manutenção das Ações e Serviços Públicos de Saúde	R\$ 128.484,77





FONTE	DESCRIÇÃO DA DESTINAÇÃO DE RECURSO	VALOR (R\$)
601	Transferências Fundo a Fundo de Recursos do SUS provenientes do Governo Federal - Bloco de Estruturação da Rede de Serviços Públicos de Saúde	R\$ 29.364,00
602	Transferências Fundo a Fundo de Recursos do SUS provenientes do Governo Federal - Bloco de Manutenção das Ações e Serviços Públicos de Saúde - Recursos destinados ao enfrentamento da COVID-19 no bojo da ação 21C0.	R\$ 75.558,91
603	Transferências Fundo a Fundo de Recursos do SUS provenientes do Governo Federal - Bloco de Estruturação da Rede de Serviços Públicos de Saúde - Recursos destinados ao enfrentamento da COVID-19 no bojo da ação 21C0.	R\$ 23.716,97
621	Transferências Fundo a Fundo de Recursos do SUS provenientes do Governo Estadual	R\$ 691.662,16
632	Transferências do Estado referentes a Convênios e Instrumentos Congêneres vinculados à Saúde	R\$ 1.491,55
660	Transferência de Recursos do Fundo Nacional de Assistência Social - FNAS	R\$ 102.736,49
661	Transferência de Recursos dos Fundos Estaduais de Assistência Social	R\$ 12.809,23
669	Outros Recursos Vinculados à Assistência Social	R\$ 2.929,05
700	Outras Transferências de Convênios ou Instrumentos Congêneres da União	R\$ 83.925,35
701	Outras Transferências de Convênios ou Instrumentos Congêneres dos Estados	R\$ 1.010.800,70
704	Transferências da União Referentes a Compensações Financeiras pela Exploração de Recursos Naturais	R\$ 515.162,94
707	Transferências da União - inciso I do art. 5º da Lei Complementar 173/2020	R\$ 118,38
711	Demais Transferências Obrigatórias não Decorrentes de Repartições de Receitas	R\$ 2.499,60
750	Recursos da Contribuição de Intervenção no Domínio Econômico - CIDE	R\$ 8.800,00
751	Recursos da Contribuição para o Custeio do Serviço de Iluminação Pública - COSIP	R\$ 465.000,00
752	Recursos Vinculados ao Trânsito	R\$ 76.742,95
753	Recursos Provenientes de Taxas, Contribuições e Preços Públicos	R\$ 333.112,49
754	Recursos de Operações de Crédito	R\$ 10.327,65
755	Recursos de Alienação de Bens/Ativos - Administração Direta	R\$ 136.287,04
759	Recursos Vinculados a Fundos	R\$ 213.900,53
		<b>R\$ 18.127.840,13</b>
FONTE DE FINANCIAMENTO: RESERVA DE CONTINGÊNCIA		
FONTE DE FINANCIAMENTO: RECURSOS SEM DESPESAS CORRESPONDENTES		
		<b>R\$ 63.681.376,48</b>

APLIC>Peças de Planejamento>Créditos Adicionais> por Fonte/Financiamento>Dados Consolidados do Ente.





Tribunal de Contas  
Mato Grosso

2ª SECRETARIA DE CONTROLE EXTERNO

Telefone(s): 65 3613-7589 / 7588 / 7529 / 7657 / 3324-4332

Email: [segundasecex@tce.mt.gov.br](mailto:segundasecex@tce.mt.gov.br)

Quadro: 2.2 - Créditos Adicionais do Período por Unidade Orçamentária

UNIDADE ORÇAMENTÁRIA	ORÇAMENTO INICIAL (OI)	CRÉDITOS ADICIONAIS			TRANSPOSIÇÃO	REDUÇÃO	ORÇAMENTO FINAL (OF)	Variação % OF/OI
		SUPLEMENTAR	ESPECIAL	EXTRAORDINÁRIO				
Orçamentários								
CÂMARA MUNICIPAL	R\$ 5.290.800,00	R\$ 286.000,00	R\$ 0,00	R\$ 0,00	R\$ 177.000,00	R\$ 575.000,00	R\$ 5.178.800,00	-2,11%
DEPARTAMENTO DE EDUCAÇÃO	R\$ 26.391.000,00	R\$ 3.518.348,21	R\$ 514.661,42	R\$ 0,00	R\$ 0,00	R\$ 3.284.487,70	R\$ 27.139.521,93	2,83%
FUNDEB	R\$ 2.728.000,00	R\$ 2.152.625,00	R\$ 55.947,76	R\$ 0,00	R\$ 0,00	R\$ 331.700,00	R\$ 4.604.872,76	68,80%
FUNDO MUNICIPAL DE BEM ESTAR SOCIAL	R\$ 2.919.000,00	R\$ 639.374,17	R\$ 573.451,98	R\$ 0,00	R\$ 0,00	R\$ 611.292,20	R\$ 3.520.533,95	20,60%
FUNDO MUNICIPAL DE DESPORTO	R\$ 2.628.000,00	R\$ 647.945,17	R\$ 59.573,21	R\$ 0,00	R\$ 0,00	R\$ 178.145,26	R\$ 3.157.373,12	20,14%
FUNDO MUNICIPAL DE DIREITOS DO IDOSO	R\$ 487.000,00	R\$ 125.280,40	R\$ 0,00	R\$ 0,00	R\$ 0,00	R\$ 418.000,00	R\$ 194.280,40	-60,10%
FUNDO MUNICIPAL DE SAÚDE	R\$ 56.510.700,00	R\$ 21.372.318,17	R\$ 432.177,89	R\$ 0,00	R\$ 0,00	R\$ 11.026.033,74	R\$ 67.289.162,32	19,07%
FUNDO MUNICIPAL DO CMDCA	R\$ 776.000,00	R\$ 128.828,36	R\$ 0,00	R\$ 0,00	R\$ 0,00	R\$ 191.900,00	R\$ 712.928,36	-8,12%
FUNDO MUNICIPAL DO MEIO AMBIENTE	R\$ 2.620.000,00	R\$ 270.447,40	R\$ 144.000,00	R\$ 0,00	R\$ 0,00	R\$ 881.448,71	R\$ 2.152.998,69	-17,82%
FUNDO MUNICIPAL DO TURISMO	R\$ 265.000,00	R\$ 286.142,86	R\$ 1.103,56	R\$ 0,00	R\$ 0,00	R\$ 125.830,00	R\$ 426.416,42	60,91%
GABINETE DO PREFEITO	R\$ 1.450.000,00	R\$ 686.364,96	R\$ 0,00	R\$ 0,00	R\$ 0,00	R\$ 119.207,67	R\$ 2.017.157,29	39,11%
PREVIGUAR - FUNDO MUN.PREV.								





Tribunal de Contas  
Mato Grosso

2ª SECRETARIA DE CONTROLE EXTERNO

Telefone(s): 65 3613-7589 / 7588 / 7529 / 7657 / 3324-4332

Email: [segundasecex@tce.mt.gov.br](mailto:segundasecex@tce.mt.gov.br)

UNIDADE ORÇAMENTÁRIA	ORÇAMENTO INICIAL (OI)	CRÉDITOS ADICIONAIS			TRANSPOSIÇÃO	REDUÇÃO	ORÇAMENTO FINAL (OF)	Variação % OF/OI
		SUPLEMENTAR	ESPECIAL	EXTRAORDINÁRIO				
SOCIAL GUARANTA DO NORT	R\$ 14.712.000,00	R\$ 2.085.500,00	R\$ 0,00	R\$ 0,00	R\$ 0,00	R\$ 2.120.500,00	R\$ 14.677.000,00	-0,23%
PROGRAMA DINHEIRO DIRETO NA ESCOLA (PDDE)	R\$ 843.000,00	R\$ 1.113.478,20	R\$ 0,00	R\$ 0,00	R\$ 0,00	R\$ 311,00	R\$ 1.956.167,20	132,04%
PROGRAMA NACIONAL DE ALIMENTAÇÃO ESCOLAR (PNAE)	R\$ 35.840.000,00	R\$ 8.971.483,42	R\$ 287.802,00	R\$ 0,00	R\$ 0,00	R\$ 9.908.252,87	R\$ 35.191.032,55	-1,81%
SALÁRIO EDUCAÇÃO	R\$ 1.450.000,00	R\$ 917.924,26	R\$ 0,00	R\$ 0,00	R\$ 0,00	R\$ 601.030,00	R\$ 1.766.894,26	21,85%
SALÁRIO EDUCAÇÃO	R\$ 7.000,00	R\$ 0,00	R\$ 0,00	R\$ 0,00	R\$ 0,00	R\$ 0,00	R\$ 7.000,00	0,00%
SECRETARIA DE ADMINISTRAÇÃO E FINANÇAS	R\$ 9.843.950,00	R\$ 592.423,89	R\$ 0,00	R\$ 0,00	R\$ 0,00	R\$ 2.271.528,87	R\$ 8.164.845,02	-17,05%
SECRETARIA DE AGRICULTURA, INDÚSTRIA E COMÉRCIO	R\$ 5.620.000,00	R\$ 2.430.284,87	R\$ 151.348,71	R\$ 0,00	R\$ 0,00	R\$ 2.107.277,22	R\$ 6.094.356,36	8,44%
SECRETARIA DE PLANEJAMENTO E GESTÃO	R\$ 1.979.000,00	R\$ 378.254,06	R\$ 0,00	R\$ 0,00	R\$ 0,00	R\$ 379.164,85	R\$ 1.978.089,21	-0,04%
SECRETARIA MUNICIPAL DA CIDADE	R\$ 5.137.300,00	R\$ 5.089.546,01	R\$ 1.242.000,00	R\$ 0,00	R\$ 0,00	R\$ 759.044,00	R\$ 10.709.802,01	108,47%
SECRETARIA MUNICIPAL DE INFRA-ESTRUTURA	R\$ 40.790.250,00	R\$ 5.021.531,46	R\$ 281.594,49	R\$ 0,00	R\$ 0,00	R\$ 1.484.998,73	R\$ 44.608.377,22	9,36%





Tribunal de Contas  
Mato Grosso

**2ª SECRETARIA DE CONTROLE EXTERNO**

Telefone(s): 65 3613-7589 / 7588 / 7529 / 7657 / 3324-4332

Email: [segundasecex@tce.mt.gov.br](mailto:segundasecex@tce.mt.gov.br)

UNIDADE ORÇAMENTÁRIA	ORÇAMENTO INICIAL (OI)	CRÉDITOS ADICIONAIS			TRANSPOSIÇÃO	REDUÇÃO	ORÇAMENTO FINAL (OF)	Variação % OF/OI
		SUPLEMENTAR	ESPECIAL	EXTRAORDINÁRIO				
	<b>R\$ 218.288.000,00</b>	<b>R\$ 56.714.100,87</b>	<b>R\$ 3.743.661,02</b>	<b>R\$ 0,00</b>	<b>R\$ 177.000,00</b>	<b>R\$ 37.375.152,82</b>	<b>R\$ 241.547.609,07</b>	
Intraorçamentários								
CÂMARA MUNICIPAL	R\$ 204.000,00	R\$ 32.000,00	R\$ 0,00	R\$ 0,00	R\$ 80.000,00	R\$ 0,00	R\$ 316.000,00	54,90%
DEPARTAMENTO DE EDUCAÇÃO	R\$ 130.000,00	R\$ 10.100,00	R\$ 0,00	R\$ 0,00	R\$ 0,00	R\$ 10.090,00	R\$ 130.010,00	0,00%
FUNDEB	R\$ 12.000,00	R\$ 9.500,00	R\$ 0,00	R\$ 0,00	R\$ 0,00	R\$ 0,00	R\$ 21.500,00	79,16%
FUNDO MUNICIPAL DE BEM ESTAR SOCIAL	R\$ 150.000,00	R\$ 45.900,00	R\$ 0,00	R\$ 0,00	R\$ 0,00	R\$ 0,00	R\$ 195.900,00	30,60%
FUNDO MUNICIPAL DE DESPORTO	R\$ 40.000,00	R\$ 32.300,00	R\$ 0,00	R\$ 0,00	R\$ 0,00	R\$ 0,00	R\$ 72.300,00	80,75%
FUNDO MUNICIPAL DE SAÚDE	R\$ 3.030.000,00	R\$ 1.775.414,59	R\$ 0,00	R\$ 0,00	R\$ 0,00	R\$ 531.700,00	R\$ 4.273.714,59	41,04%
GABINETE DO PREFEITO	R\$ 53.000,00	R\$ 26.600,00	R\$ 0,00	R\$ 0,00	R\$ 0,00	R\$ 0,00	R\$ 79.600,00	50,18%
PREVIGUAR - FUNDO MUN.PREV. SOCIAL GUARANTA DO NORT	R\$ 88.000,00	R\$ 35.000,00	R\$ 0,00	R\$ 0,00	R\$ 0,00	R\$ 0,00	R\$ 123.000,00	39,77%
PROGRAMA NACIONAL DE ALIMENTAÇÃO ESCOLAR (PNAE)	R\$ 4.860.000,00	R\$ 786.000,00	R\$ 0,00	R\$ 0,00	R\$ 0,00	R\$ 1.501,27	R\$ 5.644.498,73	16,14%
SECRETARIA DE ADMINISTRAÇÃO E FINANÇAS	R\$ 400.000,00	R\$ 46.000,00	R\$ 0,00	R\$ 0,00	R\$ 0,00	R\$ 0,00	R\$ 446.000,00	11,50%
SECRETARIA DE AGRICULTURA,								





Tribunal de Contas  
Mato Grosso

**2ª SECRETARIA DE CONTROLE EXTERNO**

Telefone(s): 65 3613-7589 / 7588 / 7529 / 7657 / 3324-4332

Email: [segundasecex@tce.mt.gov.br](mailto:segundasecex@tce.mt.gov.br)

UNIDADE ORÇAMENTÁRIA	ORÇAMENTO INICIAL (OI)	CRÉDITOS ADICIONAIS			TRANSPOSIÇÃO	REDUÇÃO	ORÇAMENTO FINAL (OF)	Variação % OF/OI
		SUPLEMENTAR	ESPECIAL	EXTRAORDINÁRIO				
INDÚSTRIA E COMÉRCIO	R\$ 100.000,00	R\$ 12.200,00	R\$ 0,00	R\$ 0,00	R\$ 0,00	R\$ 0,00	R\$ 112.200,00	12,20%
SECRETARIA DE PLANEJAMENTO E GESTÃO	R\$ 100.000,00	R\$ 23.800,00	R\$ 0,00	R\$ 0,00	R\$ 0,00	R\$ 0,00	R\$ 123.800,00	23,80%
SECRETARIA MUNICIPAL DA CIDADE	R\$ 100.000,00	R\$ 5.300,00	R\$ 0,00	R\$ 0,00	R\$ 0,00	R\$ 0,00	R\$ 105.300,00	5,30%
SECRETARIA MUNICIPAL DE INFRA-ESTRUTURA	R\$ 245.000,00	R\$ 126.500,00	R\$ 0,00	R\$ 0,00	R\$ 0,00	R\$ 1.800,00	R\$ 369.700,00	50,89%
	<b>R\$ 9.512.000,00</b>	<b>R\$ 2.966.614,59</b>	<b>R\$ 0,00</b>	<b>R\$ 0,00</b>	<b>R\$ 80.000,00</b>	<b>R\$ 545.091,27</b>	<b>R\$ 12.013.523,32</b>	
<b>TOTAL</b>	<b>R\$ 227.800.000,00</b>	<b>R\$ 59.680.715,46</b>	<b>R\$ 3.743.661,02</b>	<b>R\$ 0,00</b>	<b>R\$ 257.000,00</b>	<b>R\$ 37.920.244,09</b>	<b>R\$ 253.561.132,39</b>	<b>11,30%</b>

APLIC > Peças de Planejamento>Créditos Adicionais > Por Unidade Orçamentária>Dados Consolidados do Ente





Quadro: 2.3 - Superávit Financeiro Exercício anterior X Créditos Adicionais Financiados por Superávit

FONTES (a)	DESCRIÇÃO DA FONTE DE RECURSO (b)	SUPERÁVIT/DÉFICIT FINANCEIRO - EXERCÍCIO ANTERIOR (c)	CRÉDITOS ADICIONAIS POR SUPERÁVIT FINANCEIRO (d)	CRÉDITOS ADICIONAIS ABERTOS SEM RECURSOS DISPONÍVEIS (R\$) =SE(C<0;D;SE(C>=D;0;(D-C))
Superávit/Déficit Financeiro X Créditos Adicionais por Superávit				
500	Recursos não Vinculados de Impostos	R\$ 12.258.463,48	R\$ 12.230.296,28	R\$ 0,00
501	Outros Recursos não Vinculados	R\$ 1.449.349,39	R\$ 1.259.695,17	R\$ 0,00
550	Transferência do Salário Educação	R\$ 251.173,26	R\$ 182.194,26	R\$ 0,00
551	Transferências de Recursos do FNDE referentes ao Programa Dinheiro Direto na Escola (PDDE)	R\$ 314,12	R\$ 0,00	R\$ 0,00
552	Transferências de Recursos do FNDE referentes ao Programa Nacional de Alimentação Escolar (PNAE)	R\$ 99.967,20	R\$ 99.967,20	R\$ 0,00
553	Transferências de Recursos do FNDE Referentes ao Programa Nacional de Apoio ao Transporte Escolar (PNATE)	R\$ 69.028,80	R\$ 69.028,80	R\$ 0,00
569	Outras Transferências de Recursos do FNDE	R\$ 5.494,20	R\$ 0,00	R\$ 0,00
571	Transferências do Estado referentes a Convênios e Instrumentos Congêneres vinculados à Educação	R\$ 465.912,35	R\$ 361.227,66	R\$ 0,00
600	Transferências Fundo a Fundo de Recursos do SUS provenientes do Governo Federal - Bloco de Manutenção das Ações e Serviços Públicos de Saúde	R\$ 134.707,52	R\$ 128.484,77	R\$ 0,00
601	Transferências Fundo a Fundo de Recursos do SUS provenientes do Governo Federal - Bloco de Estruturação da Rede de Serviços Públicos de Saúde	R\$ 29.364,00	R\$ 29.364,00	R\$ 0,00
602	Transferências Fundo a Fundo de Recursos do SUS provenientes do Governo Federal - Bloco de Manutenção das Ações e Serviços Públicos de Saúde - Recursos destinados ao enfrentamento da COVID-19 no bojo da ação 21C0.	R\$ 75.558,91	R\$ 75.558,91	R\$ 0,00
	Transferências Fundo a Fundo de Recursos do SUS provenientes do Governo Federal - Bloco de Estruturação da Rede de Serviços			





FONTE (a)	DESCRIÇÃO DA FONTE DE RECURSO (b)	SUPERÁVIT/DÉFICIT FINANCEIRO - EXERCÍCIO ANTERIOR (c)	CRÉDITOS ADICIONAIS POR SUPERÁVIT FINANCEIRO (d)	CRÉDITOS ADICIONAIS ABERTOS SEM RECURSOS DISPONÍVEIS (R\$) =SE(C<0;D;SE(C>=D;0;(D-C))
603	Públicos de Saúde - Recursos destinados ao enfrentamento da COVID-19 no bojo da ação 21C0.	R\$ 23.716,97	R\$ 23.716,97	R\$ 0,00
621	Transferências Fundo a Fundo de Recursos do SUS provenientes do Governo Estadual	R\$ 706.369,82	R\$ 691.662,16	R\$ 0,00
632	Transferências do Estado referentes a Convênios e Instrumentos Congêneres vinculados à Saúde	R\$ 1.491,55	R\$ 1.491,55	R\$ 0,00
660	Transferência de Recursos do Fundo Nacional de Assistência Social - FNAS	R\$ 118.358,16	R\$ 102.736,49	R\$ 0,00
661	Transferência de Recursos dos Fundos Estaduais de Assistência Social	R\$ 12.809,23	R\$ 12.809,23	R\$ 0,00
669	Outros Recursos Vinculados à Assistência Social	R\$ 216.337,17	R\$ 2.929,05	R\$ 0,00
700	Outras Transferências de Convênios ou Instrumentos Congêneres da União	R\$ 537.195,27	R\$ 83.925,35	R\$ 0,00
701	Outras Transferências de Convênios ou Instrumentos Congêneres dos Estados	R\$ 1.016.569,39	R\$ 1.010.800,70	R\$ 0,00
704	Transferências da União Referentes a Compensações Financeiras pela Exploração de Recursos Naturais	R\$ 515.162,94	R\$ 515.162,94	R\$ 0,00
707	Transferências da União - inciso I do art. 5º da Lei Complementar 173 /2020	R\$ 118,38	R\$ 118,38	R\$ 0,00
711	Demais Transferências Obrigatórias não Decorrentes de Repartições de Receitas	R\$ 2.499,60	R\$ 2.499,60	R\$ 0,00
749	Outras vinculações de transferências	R\$ 47.422,45	R\$ 0,00	R\$ 0,00
750	Recursos da Contribuição de Intervenção no Domínio Econômico - CIDE	R\$ 8.876,22	R\$ 8.800,00	R\$ 0,00
751	Recursos da Contribuição para o Custeio do Serviço de Iluminação Pública - COSIP	R\$ 465.630,11	R\$ 465.000,00	R\$ 0,00
752	Recursos Vinculados ao Trânsito	R\$ 76.742,95	R\$ 76.742,95	R\$ 0,00





Tribunal de Contas  
Mato Grosso

**2ª SECRETARIA DE CONTROLE EXTERNO**

Telefone(s): 65 3613-7589 / 7588 / 7529 / 7657 / 3324-4332

Email: [segundasecex@tce.mt.gov.br](mailto:segundasecex@tce.mt.gov.br)

FONTE (a)	DESCRIÇÃO DA FONTE DE RECURSO (b)	SUPERÁVIT/DÉFICIT FINANCEIRO - EXERCÍCIO ANTERIOR (c)	CRÉDITOS ADICIONAIS POR SUPERÁVIT FINANCEIRO (d)	CRÉDITOS ADICIONAIS ABERTOS SEM RECURSOS DISPONÍVEIS (R\$) =SE(C<0;D;SE(C>=D;0;(D-C))
753	Recursos Provenientes de Taxas, Contribuições e Preços Públicos	R\$ 333.112,49	R\$ 333.112,49	R\$ 0,00
754	Recursos de Operações de Crédito	R\$ 12.622,11	R\$ 10.327,65	R\$ 0,00
755	Recursos de Alienação de Bens/Ativos - Administração Direta	R\$ 136.287,04	R\$ 136.287,04	R\$ 0,00
759	Recursos Vinculados a Fundos	R\$ 213.900,53	R\$ 213.900,53	R\$ 0,00
800	Recursos Vinculados ao RPPS - Fundo em Capitalização (Plano Previdenciário)	R\$ 71.177.784,14	R\$ 0,00	R\$ 0,00
802	Recursos Vinculados ao RPPS - Taxa de Administração	R\$ 355.507,42	R\$ 0,00	R\$ 0,00
899	Outros Recursos Vinculados	R\$ 44.495,11	R\$ 0,00	R\$ 0,00
		<b>R\$ 90.862.342,28</b>	<b>R\$ 18.127.840,13</b>	<b>R\$ 0,00</b>
		<b>R\$ 90.862.342,28</b>	<b>R\$ 18.127.840,13</b>	<b>R\$ 0,00</b>

APLIC>Peças de Planejamento>Créditos Adicionais > Financiados por Superávit Financeiro > Dados Consolidados do Ente.





**Quadro: 2.4 - Excesso de Arrecadação X Créditos Adicionais por Excesso de Arrecadação/Operação de Crédito**

FONTE (a)	DESCRIÇÃO DA FONTE DE RECURSO (b)	PREVISÃO INICIAL DA RECEITA (c)	RECEITA ARRECADADA (R\$) (d)	EXCESSO/DÉFICIT ARRECADADO (R\$) (e) =d-c	CRÉDITOS ADICIONAIS EXCESSO DE ARRECADADO (R\$) (f)	Créditos Adicionais abertos sem Recursos Disponíveis (R\$) (g)=Se (e<0; f; Se (e)=f; 0; f-e)
Excesso de Arrecadação X Créditos Adicionais por Excesso de Arrecadação						
500	Recursos não Vinculados de Impostos	R\$ 83.450.000,00	R\$ 87.032.819,85	R\$ 3.582.819,85	R\$ 26.000,00	R\$ 0,00
501	Outros Recursos não Vinculados	R\$ 1.445.000,00	R\$ 3.486.892,82	R\$ 2.041.892,82	R\$ 940.192,55	R\$ 0,00
502	Recursos não vinculados da compensação de impostos	R\$ 0,00	R\$ 839.461,31	R\$ 839.461,31	R\$ 705.764,10	R\$ 0,00
540	Transferências do FUNDEB Impostos e Transferências de Impostos	R\$ 39.500.000,00	R\$ 39.635.531,28	R\$ 135.531,28	R\$ 135.531,28	R\$ 0,00
542	Transferências do FUNDEB Complementação da União VAAT	R\$ 1.200.000,00	R\$ 171.349,11	-R\$ 1.028.650,89	R\$ 0,00	R\$ 0,00
550	Transferência do Salário Educação	R\$ 1.450.000,00	R\$ 1.731.074,12	R\$ 281.074,12	R\$ 134.700,00	R\$ 0,00
551	Transferências de Recursos do FNDE referentes ao Programa Dinheiro Direto na Escola (PDDE)	R\$ 7.000,00	R\$ 15.276,60	R\$ 8.276,60	R\$ 0,00	R\$ 0,00
552	Transferências de Recursos do FNDE referentes ao Programa Nacional de Alimentação Escolar (PNAE)	R\$ 668.000,00	R\$ 855.626,28	R\$ 187.626,28	R\$ 184.220,00	R\$ 0,00
553	Transferências de Recursos do FNDE Referentes ao Programa Nacional de Apoio ao Transporte Escolar (PNATE)	R\$ 156.000,00	R\$ 211.332,65	R\$ 55.332,65	R\$ 38.800,00	R\$ 0,00
569	Outras Transferências de Recursos do FNDE	R\$ 3.762.000,00	R\$ 688.558,13	-R\$ 3.073.441,87	R\$ 0,00	R\$ 0,00
571	Transferências do Estado referentes a Convênios e Instrumentos Congêneres vinculados à Educação	R\$ 9.450.000,00	R\$ 9.630.326,59	R\$ 180.326,59	R\$ 0,00	R\$ 0,00





Tribunal de Contas  
Mato Grosso

2ª SECRETARIA DE CONTROLE EXTERNO

Telefone(s): 65 3613-7589 / 7588 / 7529 / 7657 / 3324-4332

Email: [segundasecex@tce.mt.gov.br](mailto:segundasecex@tce.mt.gov.br)

FONTE (a)	DESCRIÇÃO DA FONTE DE RECURSO (b)	PREVISÃO INICIAL DA RECEITA (c)	RECEITA ARRECADADA (R\$) (d)	EXCESSO/DÉFICIT ARRECADADO (R\$) (e) =d-c	CRÉDITOS ADICIONAIS EXCESSO DE ARRECADADO (R\$) (f)	Créditos Adicionais abertos sem Recursos Disponíveis (R\$) (g)=Se (e<0; f; Se (e>=f; 0; f-e))
600	Transferências Fundo a Fundo de Recursos do SUS provenientes do Governo Federal - Bloco de Manutenção das Ações e Serviços Públicos de Saúde	R\$ 12.545.000,00	R\$ 12.251.163,22	-R\$ 293.836,78	R\$ 0,00	R\$ 0,00
601	Transferências Fundo a Fundo de Recursos do SUS provenientes do Governo Federal - Bloco de Estruturação da Rede de Serviços Públicos de Saúde	R\$ 631.000,00	R\$ 1.670,64	-R\$ 629.329,36	R\$ 0,00	R\$ 0,00
602	Transferências Fundo a Fundo de Recursos do SUS provenientes do Governo Federal - Bloco de Manutenção das Ações e Serviços Públicos de Saúde - Recursos destinados ao enfrentamento da COVID-19 no bojo da ação 21C0.	R\$ 0,00	R\$ 2.616,41	R\$ 2.616,41	R\$ 2.616,41	R\$ 0,00
603	Transferências Fundo a Fundo de Recursos do SUS provenientes do Governo Federal - Bloco de Estruturação da Rede de Serviços Públicos de Saúde - Recursos destinados ao enfrentamento da COVID-19 no bojo da ação 21C0.	R\$ 0,00	R\$ 1.304,53	R\$ 1.304,53	R\$ 1.304,53	R\$ 0,00
604	Transferências provenientes do Governo Federal destinadas ao vencimento dos agentes comunitários de saúde e dos agentes de combate às endemias	R\$ 2.231.000,00	R\$ 2.620.776,00	R\$ 389.776,00	R\$ 387.928,00	R\$ 0,00
621	Transferências Fundo a Fundo de Recursos do SUS provenientes do Governo Estadual	R\$ 14.223.700,00	R\$ 20.188.272,39	R\$ 5.964.572,39	R\$ 2.847.616,58	R\$ 0,00
	Transferências do Estado referentes a Convênios e Instrumentos Congêneres					





Tribunal de Contas  
Mato Grosso

2ª SECRETARIA DE CONTROLE EXTERNO

Telefone(s): 65 3613-7589 / 7588 / 7529 / 7657 / 3324-4332

Email: [segundasecex@tce.mt.gov.br](mailto:segundasecex@tce.mt.gov.br)

FONTE (a)	DESCRIÇÃO DA FONTE DE RECURSO (b)	PREVISÃO INICIAL DA RECEITA (c)	RECEITA ARRECADADA (R\$) (d)	EXCESSO/DÉFICIT ARRECADADO (R\$) (e) =d-c	CRÉDITOS ADICIONAIS EXCESSO DE ARRECADADO (R\$) (f)	Créditos Adicionais abertos sem Recursos Disponíveis (R\$) (g)=Se (e<0; f; Se (e>=f; 0; f-e))
632	vinculados à Saúde	R\$ 0,00	R\$ 153,15	R\$ 153,15	R\$ 72,89	R\$ 0,00
659	Outros Recursos Vinculados à Saúde	R\$ 0,00	R\$ 3.150,00	R\$ 3.150,00	R\$ 3.150,00	R\$ 0,00
660	Transferência de Recursos do Fundo Nacional de Assistência Social - FNAS	R\$ 265.500,00	R\$ 488.220,30	R\$ 222.720,30	R\$ 26.400,00	R\$ 0,00
661	Transferência de Recursos dos Fundos Estaduais de Assistência Social	R\$ 80.500,00	R\$ 263.470,34	R\$ 182.970,34	R\$ 178.500,00	R\$ 0,00
665	Transferências de Convênios e Instrumentos Congêneres vinculados à Assistência Social	R\$ 0,00	R\$ 3.232,01	R\$ 3.232,01	R\$ 3.039,31	R\$ 0,00
669	Outros Recursos Vinculados à Assistência Social	R\$ 21.000,00	R\$ 334.242,82	R\$ 313.242,82	R\$ 113.980,40	R\$ 0,00
700	Outras Transferências de Convênios ou Instrumentos Congêneres da União	R\$ 6.580.000,00	R\$ 1.792.565,69	-R\$ 4.787.434,31	R\$ 0,00	R\$ 0,00
701	Outras Transferências de Convênios ou Instrumentos Congêneres dos Estados	R\$ 21.301.000,00	R\$ 9.066.777,57	-R\$ 12.234.222,43	R\$ 0,00	R\$ 0,00
704	Transferências da União Referentes a Compensações Financeiras pela Exploração de Recursos Naturais	R\$ 0,00	R\$ 52.257,12	R\$ 52.257,12	R\$ 0,00	R\$ 0,00
706	Transferência Especial da União	R\$ 0,00	R\$ 313.828,89	R\$ 313.828,89	R\$ 250.000,00	R\$ 0,00
707	Transferências da União - inciso I do art. 5º da Lei Complementar 173/2020	R\$ 0,00	R\$ 0,86	R\$ 0,86	R\$ 0,86	R\$ 0,00
709	Transferência da União referente à Compensação Financeira de Recursos Hídricos	R\$ 0,00	R\$ 266.440,94	R\$ 266.440,94	R\$ 9.140,35	R\$ 0,00
711	Demais Transferências Obrigatórias não Decorrentes de Repartições de Receitas	R\$ 909.000,00	R\$ 1.537.454,78	R\$ 628.454,78	R\$ 555.792,60	R\$ 0,00
	Transferências Destinadas ao Setor Cultural -					





Tribunal de Contas  
Mato Grosso

2ª SECRETARIA DE CONTROLE EXTERNO

Telefone(s): 65 3613-7589 / 7588 / 7529 / 7657 / 3324-4332

Email: [segundasecex@tce.mt.gov.br](mailto:segundasecex@tce.mt.gov.br)

FONTES (a)	DESCRIÇÃO DA FONTE DE RECURSO (b)	PREVISÃO INICIAL DA RECEITA (c)	RECEITA ARRECADADA (R\$) (d)	EXCESSO/DÉFICIT ARRECADADO (R\$) (e) =d-c	CRÉDITOS ADICIONAIS EXCESSO DE ARRECADADO (R\$) (f)	Créditos Adicionais abertos sem Recursos Disponíveis (R\$) (g)=Se (e<0; f; Se (e>=f; 0; f-e))
715	LC nº 195/2022 - Art. 5º Audiovisual	R\$ 0,00	R\$ 235.762,33	R\$ 235.762,33	R\$ 0,00	R\$ 0,00
716	Transferências Destinadas ao Setor cultural - LC nº 195/2022 - Art. 8º Demais Setores da Cultura	R\$ 0,00	R\$ 95.504,12	R\$ 95.504,12	R\$ 15.947,76	R\$ 0,00
749	Outras vinculações de transferências	R\$ 0,00	R\$ 4.776,53	R\$ 4.776,53	R\$ 0,00	R\$ 0,00
750	Recursos da Contribuição de Intervenção no Domínio Econômico - CIDE	R\$ 75.000,00	R\$ 13.744,28	-R\$ 61.255,72	R\$ 0,00	R\$ 0,00
751	Recursos da Contribuição para o Custeio do Serviço de Iluminação Pública - COSIP	R\$ 2.920.000,00	R\$ 3.380.058,56	R\$ 460.058,56	R\$ 0,00	R\$ 0,00
752	Recursos Vinculados ao Trânsito	R\$ 24.300,00	R\$ 121.350,17	R\$ 97.050,17	R\$ 83.500,00	R\$ 0,00
753	Recursos Provenientes de Taxas, Contribuições e Preços Públicos	R\$ 4.835.000,00	R\$ 5.157.905,63	R\$ 322.905,63	R\$ 270.700,00	R\$ 0,00
754	Recursos de Operações de Crédito	R\$ 2.400.000,00	R\$ 230.499,48	-R\$ 2.169.500,52	R\$ 0,00	R\$ 0,00
755	Recursos de Alienação de Bens/Ativos - Administração Direta	R\$ 330.000,00	R\$ 1.176.843,13	R\$ 846.843,13	R\$ 718.394,64	R\$ 0,00
759	Recursos Vinculados a Fundos	R\$ 2.540.000,00	R\$ 2.422.185,41	-R\$ 117.814,59	R\$ 0,00	R\$ 0,00
800	Recursos Vinculados ao RPPS - Fundo em Capitalização (Plano Previdenciário)	R\$ 13.816.000,00	R\$ 15.772.417,62	R\$ 1.956.417,62	R\$ 0,00	R\$ 0,00
802	Recursos Vinculados ao RPPS - Taxa de Administração	R\$ 984.000,00	R\$ 1.196.616,44	R\$ 212.616,44	R\$ 0,00	R\$ 0,00
899	Outros Recursos Vinculados	R\$ 0,00	R\$ 4.935,35	R\$ 4.935,35	R\$ 0,00	R\$ 0,00
		<b>R\$ 227.800.000,00</b>	<b>R\$ 223.298.445,45</b>	<b>-R\$ 4.501.554,55</b>	<b>R\$ 7.633.292,26</b>	<b>R\$ 0,00</b>
		<b>R\$ 227.800.000,00</b>	<b>R\$ 223.298.445,45</b>	<b>-R\$ 4.501.554,55</b>	<b>R\$ 7.633.292,26</b>	<b>R\$ 0,00</b>

APLIC>Peças de Planejamento>Créditos Adicionais > Financiados por Excesso de Arrecadação > Dados Consolidados do Ente.





**Quadro: 2.5 - Alterações de Fontes de Recursos das dotações orçamentárias**

TIPO UG	LEI	DECRETO	DESTINAÇÃO DE RECURSOS	ACRÉSCIMO	REDUÇÃO
Alterações de Fontes de Recursos das dotações orçamentárias					
PREFEITURA MUNICIPAL	02232/2022	00013/2023	.00.00.1.542.	R\$ 130.000,00	-R\$ 130.000,00
PREFEITURA MUNICIPAL	02232/2022	00027/2023	.00.00.1.711.	R\$ 19,07	-R\$ 19,07
PREFEITURA MUNICIPAL	02232/2022	00034/2023	.00.00.1.542.	R\$ 24.768,29	-R\$ 24.768,29
				<b>R\$ 154.787,36</b>	<b>-R\$ 154.787,36</b>
				<b>R\$ 154.787,36</b>	<b>-R\$ 154.787,36</b>

APLIC > Peças de Planejamento > Créditos Adicionais > Alterações de Fontes de Recursos/Destações de Recursos > Dados Consolidados do Ente.





Quadro: 2.6 - Alterações Orçamentárias - Leis Autorizativas/Fontes de Financiamento

LEI	DECRETO	CRÉDITOS ADICIONAIS			TRANSPOSIÇÃO	FONTE DE FINANCIAMENTO					
		SUPLEMENTAR	ESPECIAL	EXTRAORDINÁRIO		ANULAÇÃO	EXCESSO DE ARRECADÇÃO	OPERAÇÕES DE CRÉDITO	SUPERÁVIT FINANCEIRO	RESERVA DE CONTINGÊNCIA	RECURSOS SEM DESPESAS CORRESPONDENTES
Alterações Orçamentárias											
02232/2022	00005/2023	R\$ 43.500,00	R\$ 0,00	R\$ 0,00	R\$ 0,00	R\$ 43.500,00	R\$ 0,00	R\$ 0,00	R\$ 0,00	R\$ 0,00	R\$ 0,00
02232/2022	00007/2023	R\$ 3.217.468,37	R\$ 0,00	R\$ 0,00	R\$ 0,00	R\$ 0,00	R\$ 0,00	R\$ 0,00	R\$ 3.217.468,37	R\$ 0,00	R\$ 0,00
02232/2022	00012/2023	R\$ 1.975.015,79	R\$ 0,00	R\$ 0,00	R\$ 0,00	R\$ 0,00	R\$ 0,00	R\$ 0,00	R\$ 1.975.015,79	R\$ 0,00	R\$ 0,00
02232/2022	00015/2023	R\$ 857.288,78	R\$ 0,00	R\$ 0,00	R\$ 0,00	R\$ 857.288,78	R\$ 0,00	R\$ 0,00	R\$ 0,00	R\$ 0,00	R\$ 0,00
02232/2022	00016/2023	R\$ 3.150,86	R\$ 0,00	R\$ 0,00	R\$ 0,00	R\$ 0,00	R\$ 3.150,86	R\$ 0,00	R\$ 0,00	R\$ 0,00	R\$ 0,00
02232/2022	00026/2023	R\$ 1.864.881,23	R\$ 0,00	R\$ 0,00	R\$ 0,00	R\$ 0,00	R\$ 0,00	R\$ 0,00	R\$ 1.864.881,23	R\$ 0,00	R\$ 0,00
02232/2022	00031/2023	R\$ 1.359.328,78	R\$ 0,00	R\$ 0,00	R\$ 0,00	R\$ 1.359.328,78	R\$ 0,00	R\$ 0,00	R\$ 0,00	R\$ 0,00	R\$ 0,00
02232/2022	00032/2023	R\$ 1.517.704,39	R\$ 0,00	R\$ 0,00	R\$ 0,00	R\$ 0,00	R\$ 0,00	R\$ 0,00	R\$ 1.517.704,39	R\$ 0,00	R\$ 0,00
02232/2022	00041/2023	R\$ 47.000,00	R\$ 0,00	R\$ 0,00	R\$ 0,00	R\$ 0,00	R\$ 47.000,00	R\$ 0,00	R\$ 0,00	R\$ 0,00	R\$ 0,00
02232/2022	00045/2023	R\$ 2.202.284,72	R\$ 0,00	R\$ 0,00	R\$ 0,00	R\$ 0,00	R\$ 0,00	R\$ 0,00	R\$ 2.202.284,72	R\$ 0,00	R\$ 0,00
02232/2022	00047/2023	R\$ 1.149.500,00	R\$ 0,00	R\$ 0,00	R\$ 0,00	R\$ 1.149.500,00	R\$ 0,00	R\$ 0,00	R\$ 0,00	R\$ 0,00	R\$ 0,00
02232/2022	00060/2023	R\$ 1.231.800,00	R\$ 0,00	R\$ 0,00	R\$ 0,00	R\$ 1.231.800,00	R\$ 0,00	R\$ 0,00	R\$ 0,00	R\$ 0,00	R\$ 0,00
02232/2022	00067/2023	R\$ 1.472.203,06	R\$ 0,00	R\$ 0,00	R\$ 0,00	R\$ 0,00	R\$ 0,00	R\$ 0,00	R\$ 1.472.203,06	R\$ 0,00	R\$ 0,00





LEI	DECRETO	CRÉDITOS ADICIONAIS			TRANSPOSIÇÃO	FONTE DE FINANCIAMENTO					
		SUPLEMENTAR	ESPECIAL	EXTRAORDINÁRIO		ANULAÇÃO	EXCESSO DE ARRECADAÇÃO	OPERAÇÕES DE CRÉDITO	SUPERÁVIT FINANCEIRO	RESERVA DE CONTINGÊNCIA	RECURSOS SEM DESPESAS CORRESPONDENTES
02232/2022	00073/2023	R\$ 916.304,53	R\$ 0,00	R\$ 0,00	R\$ 0,00	R\$ 0,00	R\$ 916.304,53	R\$ 0,00	R\$ 0,00	R\$ 0,00	R\$ 0,00
02232/2022	00078/2023	R\$ 1.567.493,77	R\$ 0,00	R\$ 0,00	R\$ 0,00	R\$ 0,00	R\$ 0,00	R\$ 0,00	R\$ 1.567.493,77	R\$ 0,00	R\$ 0,00
02232/2022	00083/2023	R\$ 50.000,00	R\$ 0,00	R\$ 0,00	R\$ 0,00	R\$ 0,00	R\$ 50.000,00	R\$ 0,00	R\$ 0,00	R\$ 0,00	R\$ 0,00
02232/2022	00099/2023	R\$ 152.629,65	R\$ 0,00	R\$ 0,00	R\$ 0,00	R\$ 0,00	R\$ 152.629,65	R\$ 0,00	R\$ 0,00	R\$ 0,00	R\$ 0,00
02232/2022	00105/2023	R\$ 1.192.087,11	R\$ 0,00	R\$ 0,00	R\$ 0,00	R\$ 0,00	R\$ 0,00	R\$ 0,00	R\$ 1.192.087,11	R\$ 0,00	R\$ 0,00
02232/2022	00113/2023	R\$ 9.000,00	R\$ 0,00	R\$ 0,00	R\$ 0,00	R\$ 0,00	R\$ 9.000,00	R\$ 0,00	R\$ 0,00	R\$ 0,00	R\$ 0,00
02232/2022	00116/2023	R\$ 443.393,10	R\$ 0,00	R\$ 0,00	R\$ 0,00	R\$ 0,00	R\$ 0,00	R\$ 0,00	R\$ 443.393,10	R\$ 0,00	R\$ 0,00
02232/2022	00128/2023	R\$ 107.713,24	R\$ 0,00	R\$ 0,00	R\$ 0,00	R\$ 0,00	R\$ 107.713,24	R\$ 0,00	R\$ 0,00	R\$ 0,00	R\$ 0,00
02232/2022	00134/2023	R\$ 388.593,25	R\$ 0,00	R\$ 0,00	R\$ 0,00	R\$ 0,00	R\$ 0,00	R\$ 0,00	R\$ 388.593,25	R\$ 0,00	R\$ 0,00
02232/2022	00136/2023	R\$ 155.339,31	R\$ 0,00	R\$ 0,00	R\$ 0,00	R\$ 0,00	R\$ 155.339,31	R\$ 0,00	R\$ 0,00	R\$ 0,00	R\$ 0,00
02232/2022	00148/2023	R\$ 337.000,40	R\$ 0,00	R\$ 0,00	R\$ 0,00	R\$ 0,00	R\$ 337.000,40	R\$ 0,00	R\$ 0,00	R\$ 0,00	R\$ 0,00
02232/2022	00155/2023	R\$ 1.366.700,00	R\$ 0,00	R\$ 0,00	R\$ 0,00	R\$ 0,00	R\$ 1.366.700,00	R\$ 0,00	R\$ 0,00	R\$ 0,00	R\$ 0,00
02232/2022	00158/2023	R\$ 2.945.800,00	R\$ 0,00	R\$ 0,00	R\$ 0,00	R\$ 0,00	R\$ 2.945.800,00	R\$ 0,00	R\$ 0,00	R\$ 0,00	R\$ 0,00
02232/2022	00159/2023	R\$ 2.936.731,82	R\$ 0,00	R\$ 0,00	R\$ 0,00	R\$ 0,00	R\$ 2.936.731,82	R\$ 0,00	R\$ 0,00	R\$ 0,00	R\$ 0,00
02232/2022	00163/2023	R\$ 727.582,14	R\$ 0,00	R\$ 0,00	R\$ 0,00	R\$ 0,00	R\$ 727.582,14	R\$ 0,00	R\$ 0,00	R\$ 0,00	R\$ 0,00
02236/2023	00010/2023	R\$ 0,00	R\$ 51.518,42	R\$ 0,00	R\$ 0,00	R\$ 0,00	R\$ 0,00	R\$ 0,00	R\$ 51.518,42	R\$ 0,00	R\$ 0,00
02242/2023	00025/2023	R\$ 100.000,00	R\$ 0,00	R\$ 0,00	R\$ 0,00	R\$ 0,00	R\$ 0,00	R\$ 0,00	R\$ 100.000,00	R\$ 0,00	R\$ 0,00
02243/2023	00014/2023	R\$ 0,00	R\$ 86.661,42	R\$ 0,00	R\$ 0,00	R\$ 86.661,42	R\$ 0,00	R\$ 0,00	R\$ 0,00	R\$ 0,00	R\$ 0,00
02243/2023	00033/2023	R\$ 0,00	R\$ 150.000,00	R\$ 0,00	R\$ 0,00	R\$ 150.000,00	R\$ 0,00	R\$ 0,00	R\$ 0,00	R\$ 0,00	R\$ 0,00
02249/2023	00042/2023	R\$ 0,00	R\$ 60.000,00	R\$ 0,00	R\$ 0,00	R\$ 0,00	R\$ 0,00	R\$ 0,00	R\$ 60.000,00	R\$ 0,00	R\$ 0,00
02252/2023	00019/2023	R\$ 1.275,26	R\$ 0,00	R\$ 0,00	R\$ 0,00	R\$ 1.275,26	R\$ 0,00	R\$ 0,00	R\$ 0,00	R\$ 0,00	R\$ 0,00





Tribunal de Contas  
Mato Grosso

2ª SECRETARIA DE CONTROLE EXTERNO

Telefone(s): 65 3613-7589 / 7588 / 7529 / 7657 / 3324-4332

Email: [segundasecex@tce.mt.gov.br](mailto:segundasecex@tce.mt.gov.br)

LEI	DECRETO	CRÉDITOS ADICIONAIS			TRANSPOSIÇÃO	FONTE DE FINANCIAMENTO					
		SUPLEMENTAR	ESPECIAL	EXTRAORDINÁRIO		ANULAÇÃO	EXCESSO DE ARRECADAÇÃO	OPERAÇÕES DE CRÉDITO	SUPERÁVIT FINANCEIRO	RESERVA DE CONTINGÊNCIA	RECURSOS SEM DESPESAS CORRESPONDENTES
02252/2023	00020/2023	R\$ 139.106,63	R\$ 0,00	R\$ 0,00	R\$ 0,00	R\$ 0,00	R\$ 0,00	R\$ 0,00	R\$ 139.106,63	R\$ 0,00	R\$ 0,00
02253/2023	00029/2023	R\$ 0,00	R\$ 150.313,47	R\$ 0,00	R\$ 0,00	R\$ 0,00	R\$ 0,00	R\$ 0,00	R\$ 150.313,47	R\$ 0,00	R\$ 0,00
02255/2023	00037/2023	R\$ 25.000,00	R\$ 0,00	R\$ 0,00	R\$ 0,00	R\$ 0,00	R\$ 0,00	R\$ 0,00	R\$ 25.000,00	R\$ 0,00	R\$ 0,00
02256/2023	00065/2023	R\$ 0,00	R\$ 505.000,00	R\$ 0,00	R\$ 0,00	R\$ 505.000,00	R\$ 0,00	R\$ 0,00	R\$ 0,00	R\$ 0,00	R\$ 0,00
02256/2023	00125/2023	R\$ 0,00	R\$ 31.288,23	R\$ 0,00	R\$ 0,00	R\$ 31.288,23	R\$ 0,00	R\$ 0,00	R\$ 0,00	R\$ 0,00	R\$ 0,00
02257/2023	00035/2023	R\$ 0,00	R\$ 9.573,21	R\$ 0,00	R\$ 0,00	R\$ 0,00	R\$ 0,00	R\$ 0,00	R\$ 9.573,21	R\$ 0,00	R\$ 0,00
02260/2023	00038/2023	R\$ 0,00	R\$ 20.000,00	R\$ 0,00	R\$ 0,00	R\$ 0,00	R\$ 0,00	R\$ 0,00	R\$ 20.000,00	R\$ 0,00	R\$ 0,00
02261/2023	00039/2023	R\$ 0,00	R\$ 20.000,00	R\$ 0,00	R\$ 0,00	R\$ 0,00	R\$ 0,00	R\$ 0,00	R\$ 20.000,00	R\$ 0,00	R\$ 0,00
02265/2023	00036/2023	R\$ 0,00	R\$ 333,92	R\$ 0,00	R\$ 0,00	R\$ 0,00	R\$ 0,00	R\$ 0,00	R\$ 333,92	R\$ 0,00	R\$ 0,00
02266/2023	00069/2023	R\$ 20.000,00	R\$ 0,00	R\$ 0,00	R\$ 0,00	R\$ 0,00	R\$ 0,00	R\$ 0,00	R\$ 20.000,00	R\$ 0,00	R\$ 0,00
02270/2023	00040/2023	R\$ 0,00	R\$ 10.161,90	R\$ 0,00	R\$ 0,00	R\$ 0,00	R\$ 0,00	R\$ 0,00	R\$ 10.161,90	R\$ 0,00	R\$ 0,00
02272/2023	00051/2023	R\$ 0,00	R\$ 20.000,00	R\$ 0,00	R\$ 0,00	R\$ 0,00	R\$ 0,00	R\$ 0,00	R\$ 20.000,00	R\$ 0,00	R\$ 0,00
02274/2023	00055/2023	R\$ 0,00	R\$ 20.000,00	R\$ 0,00	R\$ 0,00	R\$ 0,00	R\$ 0,00	R\$ 0,00	R\$ 20.000,00	R\$ 0,00	R\$ 0,00
02278/2023	00059/2023	R\$ 0,00	R\$ 120.000,00	R\$ 0,00	R\$ 0,00	R\$ 0,00	R\$ 0,00	R\$ 0,00	R\$ 120.000,00	R\$ 0,00	R\$ 0,00
02283/2023	00072/2023	R\$ 0,00	R\$ 138.000,00	R\$ 0,00	R\$ 0,00	R\$ 138.000,00	R\$ 0,00	R\$ 0,00	R\$ 0,00	R\$ 0,00	R\$ 0,00
02285/2023	00052/2023	R\$ 0,00	R\$ 3.000,00	R\$ 0,00	R\$ 0,00	R\$ 3.000,00	R\$ 0,00	R\$ 0,00	R\$ 0,00	R\$ 0,00	R\$ 0,00
02285/2023	00094/2023	R\$ 0,00	R\$ 9.913,75	R\$ 0,00	R\$ 0,00	R\$ 9.913,75	R\$ 0,00	R\$ 0,00	R\$ 0,00	R\$ 0,00	R\$ 0,00
02285/2023	00146/2023	R\$ 0,00	R\$ 4.250,00	R\$ 0,00	R\$ 0,00	R\$ 4.250,00	R\$ 0,00	R\$ 0,00	R\$ 0,00	R\$ 0,00	R\$ 0,00
02287/2023	00074/2023	R\$ 0,00	R\$ 20.000,00	R\$ 0,00	R\$ 0,00	R\$ 0,00	R\$ 0,00	R\$ 0,00	R\$ 20.000,00	R\$ 0,00	R\$ 0,00
02295/2023	00070/2023	R\$ 0,00	R\$ 51.348,71	R\$ 0,00	R\$ 0,00	R\$ 51.348,71	R\$ 0,00	R\$ 0,00	R\$ 0,00	R\$ 0,00	R\$ 0,00
02299/2023	00071/2023	R\$ 0,00	R\$ 40.000,00	R\$ 0,00	R\$ 0,00	R\$ 0,00	R\$ 0,00	R\$ 0,00	R\$ 40.000,00	R\$ 0,00	R\$ 0,00
02301/2023	00001/2023	R\$ 15.500,00	R\$ 0,00	R\$ 0,00	R\$ 0,00	R\$ 15.500,00	R\$ 0,00	R\$ 0,00	R\$ 0,00	R\$ 0,00	R\$ 0,00
02301/2023	00066/2023	R\$ 547.450,00	R\$ 0,00	R\$ 0,00	R\$ 0,00	R\$ 547.450,00	R\$ 0,00	R\$ 0,00	R\$ 0,00	R\$ 0,00	R\$ 0,00





Tribunal de Contas  
Mato Grosso

2ª SECRETARIA DE CONTROLE EXTERNO

Telefone(s): 65 3613-7589 / 7588 / 7529 / 7657 / 3324-4332

Email: [segundasecex@tce.mt.gov.br](mailto:segundasecex@tce.mt.gov.br)

LEI	DECRETO	CRÉDITOS ADICIONAIS			TRANSPOSIÇÃO	FONTE DE FINANCIAMENTO					
		SUPLEMENTAR	ESPECIAL	EXTRAORDINÁRIO		ANULAÇÃO	EXCESSO DE ARRECADAÇÃO	OPERAÇÕES DE CRÉDITO	SUPERÁVIT FINANCEIRO	RESERVA DE CONTINGÊNCIA	RECURSOS SEM DESPESAS CORRESPONDENTES
02301/2023	00068/2023	R\$ 0,00	R\$ 0,00	R\$ 0,00	R\$ 150.000,00	R\$ 150.000,00	R\$ 0,00	R\$ 0,00	R\$ 0,00	R\$ 0,00	R\$ 0,00
02301/2023	00077/2023	R\$ 1.104.510,95	R\$ 0,00	R\$ 0,00	R\$ 0,00	R\$ 1.104.510,95	R\$ 0,00	R\$ 0,00	R\$ 0,00	R\$ 0,00	R\$ 0,00
02301/2023	00084/2023	R\$ 2.192.300,00	R\$ 0,00	R\$ 0,00	R\$ 0,00	R\$ 2.192.300,00	R\$ 0,00	R\$ 0,00	R\$ 0,00	R\$ 0,00	R\$ 0,00
02301/2023	00100/2023	R\$ 2.867.238,73	R\$ 0,00	R\$ 0,00	R\$ 0,00	R\$ 2.867.238,73	R\$ 0,00	R\$ 0,00	R\$ 0,00	R\$ 0,00	R\$ 0,00
02301/2023	00110/2023	R\$ 4.430.602,23	R\$ 0,00	R\$ 0,00	R\$ 0,00	R\$ 4.430.602,23	R\$ 0,00	R\$ 0,00	R\$ 0,00	R\$ 0,00	R\$ 0,00
02301/2023	00115/2023	R\$ 2.953.890,65	R\$ 0,00	R\$ 0,00	R\$ 0,00	R\$ 2.953.890,65	R\$ 0,00	R\$ 0,00	R\$ 0,00	R\$ 0,00	R\$ 0,00
02301/2023	00117/2023	R\$ 0,00	R\$ 0,00	R\$ 0,00	R\$ 80.000,00	R\$ 80.000,00	R\$ 0,00	R\$ 0,00	R\$ 0,00	R\$ 0,00	R\$ 0,00
02301/2023	00127/2023	R\$ 0,00	R\$ 0,00	R\$ 0,00	R\$ 27.000,00	R\$ 27.000,00	R\$ 0,00	R\$ 0,00	R\$ 0,00	R\$ 0,00	R\$ 0,00
02301/2023	00133/2023	R\$ 1.382.805,00	R\$ 0,00	R\$ 0,00	R\$ 0,00	R\$ 1.382.805,00	R\$ 0,00	R\$ 0,00	R\$ 0,00	R\$ 0,00	R\$ 0,00
02301/2023	00135/2023	R\$ 318.000,00	R\$ 0,00	R\$ 0,00	R\$ 0,00	R\$ 318.000,00	R\$ 0,00	R\$ 0,00	R\$ 0,00	R\$ 0,00	R\$ 0,00
02301/2023	00141/2023	R\$ 53.960,00	R\$ 0,00	R\$ 0,00	R\$ 0,00	R\$ 53.960,00	R\$ 0,00	R\$ 0,00	R\$ 0,00	R\$ 0,00	R\$ 0,00
02301/2023	00142/2023	R\$ 1.517.188,44	R\$ 0,00	R\$ 0,00	R\$ 0,00	R\$ 1.517.188,44	R\$ 0,00	R\$ 0,00	R\$ 0,00	R\$ 0,00	R\$ 0,00
02301/2023	00148/2023	R\$ 70.000,00	R\$ 0,00	R\$ 0,00	R\$ 0,00	R\$ 70.000,00	R\$ 0,00	R\$ 0,00	R\$ 0,00	R\$ 0,00	R\$ 0,00
02301/2023	00150/2023	R\$ 3.302.261,13	R\$ 0,00	R\$ 0,00	R\$ 0,00	R\$ 3.302.261,13	R\$ 0,00	R\$ 0,00	R\$ 0,00	R\$ 0,00	R\$ 0,00
02301/2023	00160/2023	R\$ 633.050,00	R\$ 0,00	R\$ 0,00	R\$ 0,00	R\$ 633.050,00	R\$ 0,00	R\$ 0,00	R\$ 0,00	R\$ 0,00	R\$ 0,00
02301/2023	00165/2023	R\$ 394.552,14	R\$ 0,00	R\$ 0,00	R\$ 0,00	R\$ 394.552,14	R\$ 0,00	R\$ 0,00	R\$ 0,00	R\$ 0,00	R\$ 0,00
									R\$		





Tribunal de Contas  
Mato Grosso

2ª SECRETARIA DE CONTROLE EXTERNO

Telefone(s): 65 3613-7589 / 7588 / 7529 / 7657 / 3324-4332

Email: [segundasecex@tce.mt.gov.br](mailto:segundasecex@tce.mt.gov.br)

LEI	DECRETO	CRÉDITOS ADICIONAIS			TRANSPOSIÇÃO	FONTE DE FINANCIAMENTO					
		SUPLEMENTAR	ESPECIAL	EXTRAORDINÁRIO		ANULAÇÃO	EXCESSO DE ARRECADAÇÃO	OPERAÇÕES DE CRÉDITO	SUPERÁVIT FINANCEIRO	RESERVA DE CONTINGÊNCIA	RECURSOS SEM DESPESAS CORRESPONDENTES
02305/2023	00079/2023	R\$ 1.000.000,00	R\$ 0,00	R\$ 0,00	R\$ 0,00	R\$ 0,00	R\$ 0,00	R\$ 0,00	1.000.000,00	R\$ 0,00	R\$ 0,00
02306/2023	00082/2023	R\$ 20.000,00	R\$ 0,00	R\$ 0,00	R\$ 0,00	R\$ 0,00	R\$ 0,00	R\$ 0,00	R\$ 20.000,00	R\$ 0,00	R\$ 0,00
02307/2023	00075/2023	R\$ 0,00	R\$ 94.000,00	R\$ 0,00	R\$ 0,00	R\$ 0,00	R\$ 94.000,00	R\$ 0,00	R\$ 0,00	R\$ 0,00	R\$ 0,00
02308/2023	00086/2023	R\$ 0,00	R\$ 1.103,56	R\$ 0,00	R\$ 0,00	R\$ 0,00	R\$ 0,00	R\$ 0,00	R\$ 1.103,56	R\$ 0,00	R\$ 0,00
02311/2023	00092/2023	R\$ 327.530,00	R\$ 0,00	R\$ 0,00	R\$ 0,00	R\$ 0,00	R\$ 0,00	R\$ 0,00	R\$ 327.530,00	R\$ 0,00	R\$ 0,00
02313/2023	00106/2023	R\$ 0,00	R\$ 21.259,13	R\$ 0,00	R\$ 0,00	R\$ 0,00	R\$ 0,00	R\$ 0,00	R\$ 21.259,13	R\$ 0,00	R\$ 0,00
02315/2023	00107/2023	R\$ 0,00	R\$ 48.007,65	R\$ 0,00	R\$ 0,00	R\$ 0,00	R\$ 0,00	R\$ 0,00	R\$ 48.007,65	R\$ 0,00	R\$ 0,00
02319/2023	00096/2023	R\$ 0,00	R\$ 22.807,45	R\$ 0,00	R\$ 0,00	R\$ 0,00	R\$ 0,00	R\$ 0,00	R\$ 22.807,45	R\$ 0,00	R\$ 0,00
02319/2023	00097/2023	R\$ 0,00	R\$ 490.000,00	R\$ 0,00	R\$ 0,00	R\$ 490.000,00	R\$ 0,00	R\$ 0,00	R\$ 0,00	R\$ 0,00	R\$ 0,00
02319/2023	00098/2023	R\$ 0,00	R\$ 587.192,55	R\$ 0,00	R\$ 0,00	R\$ 0,00	R\$ 587.192,55	R\$ 0,00	R\$ 0,00	R\$ 0,00	R\$ 0,00
02322/2023	00103/2023	R\$ 0,00	R\$ 127.000,00	R\$ 0,00	R\$ 0,00	R\$ 0,00	R\$ 127.000,00	R\$ 0,00	R\$ 0,00	R\$ 0,00	R\$ 0,00
02326/2023	00111/2023	R\$ 0,00	R\$ 10.000,00	R\$ 0,00	R\$ 0,00	R\$ 10.000,00	R\$ 0,00	R\$ 0,00	R\$ 0,00	R\$ 0,00	R\$ 0,00
02327/2023	00108/2023	R\$ 0,00	R\$ 15.000,00	R\$ 0,00	R\$ 0,00	R\$ 15.000,00	R\$ 0,00	R\$ 0,00	R\$ 0,00	R\$ 0,00	R\$ 0,00
02329/2023	00124/2023	R\$ 0,00	R\$ 67.422,48	R\$ 0,00	R\$ 0,00	R\$ 67.422,48	R\$ 0,00	R\$ 0,00	R\$ 0,00	R\$ 0,00	R\$ 0,00
02331/2023	00132/2023	R\$ 0,00	R\$ 15.947,76	R\$ 0,00	R\$ 0,00	R\$ 0,00	R\$ 15.947,76	R\$ 0,00	R\$ 0,00	R\$ 0,00	R\$ 0,00
02336/2023	00138/2023	R\$ 0,00	R\$ 50.000,00	R\$ 0,00	R\$ 0,00	R\$ 50.000,00	R\$ 0,00	R\$ 0,00	R\$ 0,00	R\$ 0,00	R\$ 0,00
02338/2023	00139/2023	R\$ 0,00	R\$ 20.000,00	R\$ 0,00	R\$ 0,00	R\$ 0,00	R\$ 0,00	R\$ 0,00	R\$ 20.000,00	R\$ 0,00	R\$ 0,00
02342/2023	00131/2023	R\$ 0,00	R\$ 231.421,39	R\$ 0,00	R\$ 0,00	R\$ 231.421,39	R\$ 0,00	R\$ 0,00	R\$ 0,00	R\$ 0,00	R\$ 0,00
02342/2023	00143/2023	R\$ 0,00	R\$ 133.334,02	R\$ 0,00	R\$ 0,00	R\$ 133.334,02	R\$ 0,00	R\$ 0,00	R\$ 0,00	R\$ 0,00	R\$ 0,00
02349/2023	00145/2023	R\$ 3.992.000,00	R\$ 0,00	R\$ 0,00	R\$ 0,00	R\$ 3.992.000,00	R\$ 0,00	R\$ 0,00	R\$ 0,00	R\$ 0,00	R\$ 0,00
02350/2023	00147/2023	R\$ 2.035.000,00	R\$ 0,00	R\$ 0,00	R\$ 0,00	R\$ 2.035.000,00	R\$ 0,00	R\$ 0,00	R\$ 0,00	R\$ 0,00	R\$ 0,00





Tribunal de Contas  
Mato Grosso

**2ª SECRETARIA DE CONTROLE EXTERNO**

Telefone(s): 65 3613-7589 / 7588 / 7529 / 7657 / 3324-4332

Email: [segundasecex@tce.mt.gov.br](mailto:segundasecex@tce.mt.gov.br)

LEI	DECRETO	CRÉDITOS ADICIONAIS			TRANSPOSIÇÃO	FONTE DE FINANCIAMENTO					
		SUPLEMENTAR	ESPECIAL	EXTRAORDINÁRIO		ANULAÇÃO	EXCESSO DE ARRECADAÇÃO	OPERAÇÕES DE CRÉDITO	SUPERÁVIT FINANCEIRO	RESERVA DE CONTINGÊNCIA	RECURSOS SEM DESPESAS CORRESPONDENTES
02355/2023	00166/2023	R\$ 0,00	R\$ 287.802,00	R\$ 0,00	R\$ 0,00	R\$ 287.802,00	R\$ 0,00	R\$ 0,00	R\$ 0,00	R\$ 0,00	R\$ 0,00
		R\$ 59.680.715,46	R\$ 3.743.661,02	R\$ 0,00	R\$ 257.000,00	R\$ 37.920.244,09	R\$ 7.633.292,26	R\$ 0,00	R\$ 18.127.840,13	R\$ 0,00	R\$ 0,00
		R\$ 59.680.715,46	R\$ 3.743.661,02	R\$ 0,00	R\$ 257.000,00	R\$ 37.920.244,09	R\$ 7.633.292,26	R\$ 0,00	R\$ 18.127.840,13	R\$ 0,00	R\$ 0,00

APLIC > Peças de Planejamento > Créditos Adicionais > Alterações orçamentárias/leis autorizativas/fontes de financiamento > Dados Consolidados do Ente.





Anexo: 3 - RECEITA

Quadro: 3.1 - Resultado da arrecadação orçamentária. Origem de recursos da receita

ORIGEM	PREVISÃO ATUALIZADA R\$	VALOR ARRECADADO R\$	% DA ARRECADADAÇÃO S/ PREVISÃO
<b>I - RECEITAS CORRENTES (Exceto Intra)</b>	<b>R\$ 195.786.499,00</b>	<b>R\$ 204.559.713,93</b>	<b>104,48%</b>
Receita de Impostos, Taxas e Contribuição de Melhoria	R\$ 31.164.000,00	R\$ 36.803.977,93	118,09%
Receita de Contribuições	R\$ 7.318.651,00	R\$ 8.255.379,21	112,79%
Receita Patrimonial	R\$ 1.147.828,09	R\$ 3.335.076,52	290,55%
Receita Agropecuária	R\$ 3.100,00	R\$ 9.819,00	316,74%
Receita Industrial	R\$ 0,00	R\$ 0,00	0,00%
Receita de Serviços	R\$ 6.650,00	R\$ 31.380,50	471,88%
Transferências Correntes	R\$ 154.327.472,88	R\$ 153.090.139,98	99,19%
Outras Receitas Correntes	R\$ 1.818.797,03	R\$ 3.033.940,79	166,81%
<b>II - RECEITAS DE CAPITAL (Exceto Intra)</b>	<b>R\$ 46.855.589,64</b>	<b>R\$ 22.472.711,75</b>	<b>47,96%</b>
Operações de Crédito	R\$ 2.399.800,00	R\$ 228.471,59	9,52%
Alienação de Bens	R\$ 1.046.394,64	R\$ 1.133.635,19	108,33%
Amortização de Empréstimos	R\$ 0,00	R\$ 0,00	0,00%
Transferências de Capital	R\$ 43.409.395,00	R\$ 21.110.604,97	48,63%
Outras Receitas de Capital	R\$ 0,00	R\$ 0,00	0,00%
<b>III - RECEITA BRUTA (Exceto Intra)</b>	<b>R\$ 242.642.088,64</b>	<b>R\$ 227.032.425,68</b>	<b>93,56%</b>
<b>IV - DEDUÇÕES DA RECEITA</b>	<b>-R\$ 16.727.346,38</b>	<b>-R\$ 15.749.071,59</b>	<b>94,15%</b>
Deduções para o FUNDEB	-R\$ 14.250.000,00	-R\$ 13.373.081,37	93,84%
Renúncias de Receita	-R\$ 5.046,38	-R\$ 1.752.470,40	34.727,27%
Outras Deduções	-R\$ 2.472.300,00	-R\$ 623.519,82	25,22%
<b>IV - RECEITA LÍQUIDA (exceto Intraorçamentária)</b>	<b>R\$ 225.914.742,26</b>	<b>R\$ 211.283.354,09</b>	<b>93,52%</b>
<b>V - Receita Corrente Intraorçamentária</b>	<b>R\$ 9.518.550,00</b>	<b>R\$ 12.015.091,36</b>	<b>126,22%</b>
<b>VI - Receita de Capital Intraorçamentária</b>	<b>R\$ 0,00</b>	<b>R\$ 0,00</b>	<b>0,00%</b>
<b>TOTAL GERAL</b>	<b>R\$ 235.433.292,26</b>	<b>R\$ 223.298.445,45</b>	<b>94,84%</b>

APLIC > Informes Mensais > Receitas > Receita Orçamentária > Mês de dezembro > Dados Consolidados do Ente.





Quadro: 3.2 - Resultado da arrecadação orçamentária. Origem de Receitas (Valores Líquidos)

ORIGEM	PREVISÃO ATUALIZADA R\$	VALOR ARRECADADO R\$	% DA ARRECAÇÃO S/ PREVISÃO
<b>I - RECEITAS CORRENTES (Exceto Intra)</b>	<b>R\$ 179.059.152,62</b>	<b>R\$ 188.810.642,34</b>	<b>105,44%</b>
Receita de Impostos, Taxas e Contribuição de Melhoria	R\$ 28.691.700,00	R\$ 34.451.444,65	120,07%
Receita de Contribuições	R\$ 7.318.624,62	R\$ 8.255.360,70	112,79%
Receita Patrimonial	R\$ 1.147.828,09	R\$ 3.335.076,52	290,55%
Receita Agropecuária	R\$ 3.100,00	R\$ 9.819,00	316,74%
Receita Industrial	R\$ 0,00	R\$ 0,00	0,00%
Receita de Serviços	R\$ 6.650,00	R\$ 31.380,50	471,88%
Transferências Correntes	R\$ 140.077.472,88	R\$ 139.717.058,61	99,74%
Outras Receitas Correntes	R\$ 1.813.777,03	R\$ 3.010.502,36	165,98%
<b>II - RECEITAS DE CAPITAL (Exceto Intra)</b>	<b>R\$ 46.855.589,64</b>	<b>R\$ 22.472.711,75</b>	<b>47,96%</b>
Operações de Crédito	R\$ 2.399.800,00	R\$ 228.471,59	9,52%
Alienação de Bens	R\$ 1.046.394,64	R\$ 1.133.635,19	108,33%
Amortização de Empréstimos	R\$ 0,00	R\$ 0,00	0,00%
Transferências de Capital	R\$ 43.409.395,00	R\$ 21.110.604,97	48,63%
Outras Receitas de Capital	R\$ 0,00	R\$ 0,00	0,00%
<b>III - RECEITA INTRAORÇAMENTÁRIA</b>	<b>R\$ 9.518.550,00</b>	<b>R\$ 12.015.091,36</b>	<b>126,22%</b>
<b>IV - SUBTOTAL DA RECEITA</b>	<b>R\$ 235.433.292,26</b>	<b>R\$ 223.298.445,45</b>	<b>94,84%</b>
<b>V - OPERAÇÕES DE CRÉDITO / REFINANCIAMENTO</b>	<b>R\$ 0,00</b>	<b>R\$ 0,00</b>	<b>0,00%</b>
<b>TOTAL GERAL</b>	<b>R\$ 235.433.292,26</b>	<b>R\$ 223.298.445,45</b>	<b>94,84%</b>

APLIC > Informes Mensais > Receitas > Receita Orçamentária > Mês de dezembro > Dados Consolidados do Ente.

Quadro: 3.3 - Receita Corrente Líquida (RCL)

Receitas	Total R\$
Total de Receitas Correntes (I)	R\$ 204.559.713,93
(-) Deduções da Receita Corrente (Exceto deduções para o FUNDEB) (II)	R\$ 2.375.990,22
<b>(=) Subtotal (III) = (I - II)</b>	<b>R\$ 202.183.723,71</b>
(-) Receita Contrib. do Servidor para o Plano de Previdência (IV)	R\$ 4.951.800,16
(-) Receita Compensação Financeira entre regimes previdenciários (V)	R\$ 0,00
(-) Deduções da Receita para (VI) formação do FUNDEB	R\$ 13.373.081,37
<b>(=) RCL antes da dedução da Receita de Aplicação Financeira do RPPS - Res. Consulta TCE/MT nº 19/2017 (VII) = (III-IV-V-VI)</b>	<b>R\$ 183.858.842,18</b>
(-) Receita de Aplicação Financeira do RPPS - Res. Consulta TCE /MT nº 19/2017 (VIII)	R\$ 0,00
<b>(=) Receita Corrente Líquida (IX) = (VII - VIII)</b>	<b>R\$ 183.858.842,18</b>
(-) Transferências obrigatórias da União relativas às emendas individuais (art. 166-A, § 1º, da CF) (X)	R\$ 0,00





Receitas	Total R\$
(=) Receita Corrente Líquida Ajustada para o Cálculo dos Limites de Endividamento (XI) = (IX-X)	R\$ 183.858.842,18
(-) Transferências obrigatórias da União relativas às emendas de bancada (art. 166, § 16, da CF) (XII)	R\$ 2.620.776,00
(=) Receita Corrente Líquida Ajustada para o Cálculo dos Limites da Despesa com Pessoal (XIII) = (XI-XII)	R\$ 181.238.066,18

APLIC > Informes Mensais > CF/LRF Limites/Documentações > Receita Corrente Líquida Anual (preliminar)

#### Quadro: 3.4 - Deduções da Receita Corrente (Exceto deduções para FUNDEB)

DESCRIÇÃO	Total R\$
Receitas de Impostos, Taxas e Contrib. de Melhoria	R\$ 2.352.533,28
Receita de Contribuição	R\$ 18,51
Receita Patrimonial	R\$ 0,00
Receita Agropecuária	R\$ 0,00
Receita Industrial	R\$ 0,00
Receita de Serviços	R\$ 0,00
Transf. Correntes	R\$ 0,00
Outras receitas correntes	R\$ 23.438,43
<b>TOTAL</b>	<b>R\$ 2.375.990,22</b>

APLIC > Informes Mensais > CF/LRF Limites/Documentações > Receita Corrente Líquida Anual (preliminar)

#### Quadro: 3.5 - Receita Tributária Própria (Valores Líquidos)

Receita Tributária Própria	Previsão Atualizada R\$	Valor Arrecadado R\$	% Total da Receita Arrecadada
I - Impostos	R\$ 21.018.700,00	R\$ 25.808.835,58	74,91%
IPTU	R\$ 3.726.000,00	R\$ 3.881.409,99	11,26%
IRRF	R\$ 7.245.200,00	R\$ 7.944.524,16	23,06%
ISSQN	R\$ 7.547.500,00	R\$ 11.371.375,43	33,00%
ITBI	R\$ 2.500.000,00	R\$ 2.611.526,00	7,58%
II - Taxas (Principal)	R\$ 3.904.000,00	R\$ 3.775.054,69	10,95%
III - Contribuição de Melhoria (Principal)	R\$ 0,00	R\$ 0,00	0,00%
IV - Multas e Juros de Mora (Principal)	R\$ 140.600,00	R\$ 193.671,27	0,56%
V - Dívida Ativa	R\$ 2.913.500,00	R\$ 3.968.084,65	11,51%
VI - Multas e Juros de Mora (Dív. Ativa)	R\$ 714.900,00	R\$ 705.798,46	2,04%
<b>TOTAL</b>	<b>R\$ 28.691.700,00</b>	<b>R\$ 34.451.444,65</b>	

APLIC > Informes Mensais > Receitas > Receita Tributária Própria (a partir de 2018).





Anexo: 4 - DESPESA

Quadro: 4.1 - Despesa por Categoria Econômica

ORIGEM	DOTAÇÃO ATUALIZADA R\$	VALOR EXECUTADO R\$	% DA EXECUÇÃO S/ PREVISÃO
<b>I - DESPESAS CORRENTES</b>	<b>R\$ 183.144.797,13</b>	<b>R\$ 176.553.824,68</b>	<b>96,40%</b>
Pessoal e Encargos Sociais	R\$ 84.004.910,77	R\$ 82.804.656,78	98,57%
Juros e Encargos da Dívida	R\$ 0,00	R\$ 0,00	0,00%
Outras Despesas Correntes	R\$ 99.139.886,36	R\$ 93.749.167,90	94,56%
<b>II - DESPESA DE CAPITAL</b>	<b>R\$ 56.271.811,94</b>	<b>R\$ 30.971.596,96</b>	<b>55,03%</b>
Investimentos	R\$ 53.995.811,94	R\$ 28.696.231,34	53,14%
Inversões Financeiras	R\$ 0,00	R\$ 0,00	0,00%
Amortização da Dívida	R\$ 2.276.000,00	R\$ 2.275.365,62	99,97%
<b>III - RESERVA DE CONTINGÊNCIA</b>	<b>R\$ 2.131.000,00</b>	<b>R\$ 0,00</b>	<b>0,00%</b>
<b>IV - TOTAL DESPESA ORÇAMENTÁRIA (Exceto Intra)</b>	<b>R\$ 241.547.609,07</b>	<b>R\$ 207.525.421,64</b>	<b>85,91%</b>
<b>V - DESPESAS INTRAORÇAMENTÁRIAS</b>	<b>R\$ 12.013.523,32</b>	<b>R\$ 12.005.430,43</b>	<b>99,93%</b>
VI - Despesa Corrente Intraorçamentária	R\$ 12.013.523,32	R\$ 12.005.430,43	99,93%
VII - Despesa de Capital Intraorçamentária	R\$ 0,00	R\$ 0,00	0,00%
<b>IX - TOTAL DESPESA</b>	<b>R\$ 253.561.132,39</b>	<b>R\$ 219.530.852,07</b>	<b>86,57%</b>

APLIC> Informes Mensais > Despesas > Despesa Orçamentária > Dados Consolidados do Ente> Mês: Dezembro





Tribunal de Contas  
Mato Grosso

**2ª SECRETARIA DE CONTROLE EXTERNO**

Telefone(s): 65 3613-7589 / 7588 / 7529 / 7657 / 3324-4332

Email: [segundasecex@tce.mt.gov.br](mailto:segundasecex@tce.mt.gov.br)

**Quadro: 4.2 - Despesa por Função de Governo**

FUNÇÃO	DESCRIÇÃO DA FUNÇÃO	DOTAÇÃO INICIAL (R\$)	DOTAÇÃO ATUALIZADA (R\$)	EMPENHADO (R\$)	LIQUIDADO (R\$)	PAGO (R\$)
Despesa Orçamentária por Função						
01	Legislativa	R\$ 5.290.800,00	R\$ 5.178.800,00	R\$ 4.998.868,04	R\$ 4.754.137,40	R\$ 4.717.523,06
04	Administração	R\$ 21.019.950,00	R\$ 21.442.312,02	R\$ 21.119.552,47	R\$ 20.293.181,90	R\$ 20.283.441,13
06	Segurança Pública	R\$ 271.000,00	R\$ 2.900.300,00	R\$ 2.878.118,91	R\$ 2.813.561,11	R\$ 2.811.600,27
08	Assistência Social	R\$ 3.981.000,00	R\$ 4.227.742,71	R\$ 4.075.172,11	R\$ 3.398.344,56	R\$ 3.396.209,38
09	Previdência Municipal	R\$ 10.577.000,00	R\$ 12.546.000,00	R\$ 12.293.572,88	R\$ 12.265.178,95	R\$ 12.265.178,95
10	Saúde	R\$ 56.510.700,00	R\$ 67.289.162,32	R\$ 64.240.956,99	R\$ 61.788.412,60	R\$ 61.715.201,40
12	Educação	R\$ 64.531.000,00	R\$ 66.060.615,94	R\$ 60.854.127,54	R\$ 58.014.574,42	R\$ 57.707.567,60
13	Cultura	R\$ 2.728.000,00	R\$ 4.604.872,76	R\$ 2.916.281,67	R\$ 2.276.828,77	R\$ 2.275.603,79
15	Urbanismo	R\$ 29.558.300,00	R\$ 31.577.149,00	R\$ 14.545.155,88	R\$ 9.518.807,95	R\$ 9.518.724,45
16	Habitação	R\$ 361.000,00	R\$ 2.115.148,28	R\$ 1.915.055,33	R\$ 1.732.146,48	R\$ 1.732.146,48
18	Gestão Ambiental	R\$ 3.695.000,00	R\$ 3.768.959,92	R\$ 3.497.652,48	R\$ 2.540.215,10	R\$ 2.540.131,60
20	Agricultura	R\$ 1.594.000,00	R\$ 1.991.377,64	R\$ 1.456.884,07	R\$ 1.019.925,20	R\$ 1.019.171,62
22	Indústria	R\$ 795.000,00	R\$ 544.900,00	R\$ 140.388,98	R\$ 139.585,11	R\$ 139.331,31
23	Comércio e Serviços	R\$ 498.000,00	R\$ 728.840,20	R\$ 549.371,75	R\$ 448.103,04	R\$ 448.103,04
25	Energia	R\$ 2.875.000,00	R\$ 3.639.884,28	R\$ 3.335.739,44	R\$ 3.322.600,21	R\$ 3.169.485,47
26	Transporte	R\$ 3.909.250,00	R\$ 5.367.170,88	R\$ 5.149.359,29	R\$ 5.149.359,29	R\$ 5.149.359,29
27	Desporto e Lazer	R\$ 2.628.000,00	R\$ 3.157.373,12	R\$ 1.283.798,19	R\$ 1.045.789,53	R\$ 1.045.179,76
28	Encargos Especiais	R\$ 2.530.000,00	R\$ 2.276.000,00	R\$ 2.275.365,62	R\$ 2.275.365,62	R\$ 2.275.365,62
77	Reserva Legal do RPPS	R\$ 4.135.000,00	R\$ 2.131.000,00	R\$ 0,00	R\$ 0,00	R\$ 0,00
99	Reserva de Contingência ou Reserva Legal do RPPS	R\$ 800.000,00	R\$ 0,00	R\$ 0,00	R\$ 0,00	R\$ 0,00
		<b>R\$ 218.288.000,00</b>	<b>R\$ 241.547.609,07</b>	<b>R\$ 207.525.421,64</b>	<b>R\$ 192.796.117,24</b>	<b>R\$ 192.209.324,22</b>





Tribunal de Contas  
Mato Grosso

**2ª SECRETARIA DE CONTROLE EXTERNO**

Telefone(s): 65 3613-7589 / 7588 / 7529 / 7657 / 3324-4332

Email: [segundasecex@tce.mt.gov.br](mailto:segundasecex@tce.mt.gov.br)

FUNÇÃO	DESCRIÇÃO DA FUNÇÃO	DOTAÇÃO INICIAL (R\$)	DOTAÇÃO ATUALIZADA (R\$)	EMPENHADO (R\$)	LIQUIDADO (R\$)	PAGO (R\$)
Despesa Intraorçamentária por Função						
01	Legislativa	R\$ 204.000,00	R\$ 316.000,00	R\$ 315.437,12	R\$ 315.437,12	R\$ 315.437,12
04	Administração	R\$ 953.000,00	R\$ 1.176.100,00	R\$ 1.174.532,52	R\$ 1.174.532,52	R\$ 1.174.532,52
08	Assistência Social	R\$ 150.000,00	R\$ 195.900,00	R\$ 195.885,16	R\$ 195.885,16	R\$ 195.885,16
09	Previdência Municipal	R\$ 88.000,00	R\$ 123.000,00	R\$ 117.614,64	R\$ 117.614,64	R\$ 117.614,64
10	Saúde	R\$ 3.030.000,00	R\$ 4.273.714,59	R\$ 4.273.542,33	R\$ 4.273.542,33	R\$ 4.273.542,33
12	Educação	R\$ 4.990.000,00	R\$ 5.774.508,73	R\$ 5.774.415,91	R\$ 5.774.415,91	R\$ 5.774.415,91
13	Cultura	R\$ 12.000,00	R\$ 21.500,00	R\$ 21.443,59	R\$ 21.443,59	R\$ 21.443,59
25	Energia	R\$ 45.000,00	R\$ 60.500,00	R\$ 60.356,53	R\$ 60.356,53	R\$ 60.356,53
27	Desporto e Lazer	R\$ 40.000,00	R\$ 72.300,00	R\$ 72.202,63	R\$ 72.202,63	R\$ 72.202,63
		<b>R\$ 9.512.000,00</b>	<b>R\$ 12.013.523,32</b>	<b>R\$ 12.005.430,43</b>	<b>R\$ 12.005.430,43</b>	<b>R\$ 12.005.430,43</b>
		<b>R\$ 227.800.000,00</b>	<b>R\$ 253.561.132,39</b>	<b>R\$ 219.530.852,07</b>	<b>R\$ 204.801.547,67</b>	<b>R\$ 204.214.754,65</b>

APLIC > Informes Mensais > Despesas > Despesa por Função/Subfunção > Mês de dezembro > Dados Consolidados do Ente.





Quadro: 4.3 - Programas de Governo - Previsão e Execução

COD. PROGRAMA	DESCRIÇÃO	DOTAÇÃO INICIAL (R\$)	DOTAÇÃO ATUALIZADA (R\$)	EXECUÇÃO (EMPENHADO - R\$)	% Execução / Dotação Atualizada
0025	ADMINISTRAÇÃO E GESTÃO DAS POLÍTICAS PÚBLICAS DE ASSISTÊNCIA SOCIAL	R\$ 2.487.000,00	R\$ 2.293.700,00	R\$ 2.277.973,60	99,31%
0012	APOIO AO DESPORTO E DE LAZER DA COMUNIDADE	R\$ 2.668.000,00	R\$ 3.229.673,12	R\$ 1.356.000,82	41,98%
0007	COMUNICAÇÃO SOCIAL RELAÇÕES PÚBLICAS E INSTITUCIONAIS	R\$ 506.000,00	R\$ 382.864,85	R\$ 380.027,96	99,25%
0011	DESENVOLVIMENTO E FOMENTO A CULTURA	R\$ 2.740.000,00	R\$ 4.626.372,76	R\$ 2.937.725,26	63,50%
0040	ESTÍMULO AO TURISMO URBANO E RURAL SUSTENTÁVEL	R\$ 1.345.000,00	R\$ 2.002.377,65	R\$ 1.821.474,86	90,96%
0037	ESTIMULOS E INCENTIVOS A AGRICULTURA FAMILIAR	R\$ 1.594.000,00	R\$ 1.991.377,64	R\$ 1.456.884,07	73,16%
0028	EXECUÇÃO DAS ATIVIDADES MANTIDAS PELO FUNDO MUNICIPAL DA CRIANÇA E DO ADOLESCENTE	R\$ 581.000,00	R\$ 661.460,00	R\$ 648.211,10	97,99%
0015	FOMENTO A POLÍTICA MUNICIPAL DE EDUCAÇÃO	R\$ 23.131.000,00	R\$ 23.878.243,20	R\$ 19.967.438,62	83,62%
0022	FORTALECIMENTO DA ATENÇÃO ESPECIALIZADA	R\$ 35.301.000,00	R\$ 44.256.617,68	R\$ 42.050.037,06	95,01%
0020	FORTALECIMENTO DA ATENÇÃO PRIMARIA	R\$ 21.325.900,00	R\$ 23.636.411,94	R\$ 22.900.209,39	96,88%
0024	FORTALECIMENTO DO CONTROLE SOCIAL NA GESTÃO DO SUS	R\$ 376.000,00	R\$ 801.950,42	R\$ 791.809,24	98,73%
	GESTÃO DA EDUCAÇÃO				





COD. PROGRAMA	DESCRIÇÃO	DOTAÇÃO INICIAL (R\$)	DOTAÇÃO ATUALIZADA (R\$)	EXECUÇÃO (EMPENHADO - R\$)	% Execução / Dotação Atualizada
0013	SUPERIOR	R\$ 200.000,00	R\$ 134.990,00	R\$ 132.834,13	98,40%
0003	GESTÃO DA ORDEM ADMINISTRATIVA ECONÔMICA E FINANCEIRA DO MUNICÍPIO	R\$ 7.179.200,00	R\$ 6.496.703,17	R\$ 6.426.921,37	98,92%
0016	GESTÃO DA POLÍTICA DA EDUCAÇÃO BÁSICA	R\$ 40.700.000,00	R\$ 40.835.531,28	R\$ 39.806.880,39	97,48%
0038	GESTÃO DA POLÍTICA DE DESENVOLVIMENTO ECONÔMICO	R\$ 1.907.000,00	R\$ 1.632.893,71	R\$ 1.604.037,97	98,23%
0031	GESTÃO DA POLÍTICA DE OBRAS E INFRAESTRUTURA	R\$ 14.368.250,00	R\$ 16.990.168,78	R\$ 12.324.921,84	72,54%
0041	GESTÃO DA POLÍTICA DOS BENEFÍCIOS PREVIDENCIÁRIOS	R\$ 10.665.000,00	R\$ 12.669.000,00	R\$ 12.411.187,52	97,96%
0029	GESTÃO DA SECRETARIA MUNICIPAL DAS CIDADES	R\$ 3.961.000,00	R\$ 6.838.859,06	R\$ 6.765.801,25	98,93%
0039	GESTÃO DE POLÍTICAS PÚBLICAS DE MEIO AMBIENTE	R\$ 475.000,00	R\$ 704.798,69	R\$ 437.551,67	62,08%
0018	GESTÃO DO FUNDO SALÁRIO DE EDUCAÇÃO	R\$ 1.450.000,00	R\$ 1.766.894,26	R\$ 1.711.179,94	96,84%
0019	GESTÃO DO PROGRAMA PDDE	R\$ 7.000,00	R\$ 7.000,00	R\$ 6.082,30	86,89%
0001	GESTÃO E MANUTENÇÃO DO PODER LEGISLATIVO	R\$ 5.494.800,00	R\$ 5.494.800,00	R\$ 5.314.305,16	96,71%
0004	GESTÃO TRIBUTÁRIA E FISCAL	R\$ 25.000,00	R\$ 36.000,00	R\$ 36.000,00	100,00%
0010	GUARANTÁ MAIS SEGURA	R\$ 261.000,00	R\$ 2.895.600,00	R\$ 2.873.504,30	99,23%
0032	ILUMINAÇÃO PÚBLICA MUNICIPAL	R\$ 2.920.000,00	R\$ 3.700.384,28	R\$ 3.396.095,97	91,77%
	INCENTIVO E DESENVOLVIMENTO DA INDÚSTRIA E COMÉRCIO DE				





COD. PROGRAMA	DESCRIÇÃO	DOTAÇÃO INICIAL (R\$)	DOTAÇÃO ATUALIZADA (R\$)	EXECUÇÃO (EMPENHADO - R\$)	% Execução / Dotação Atualizada
0036	GUARANTA DO NORTE	R\$ 998.000,00	R\$ 817.323,78	R\$ 412.598,83	50,48%
0027	MANUTENÇÃO DOS PROGRAMAS MUNICIPAIS DE ASSISTENCIA SOCIAL	R\$ 918.000,00	R\$ 482.912,51	R\$ 273.635,88	56,66%
0026	MANUTENÇÃO E FORTALECIMENTO DOS PROGRAMAS SOCIAIS DAS ESFERAS FEDERAL E ESTADUAL	R\$ 346.000,00	R\$ 1.185.570,20	R\$ 1.071.236,69	90,35%
0014	MERENDA ESCOLAR	R\$ 843.000,00	R\$ 1.956.167,20	R\$ 1.955.960,32	99,98%
0005	OPERAÇÕES ESPECIAIS	R\$ 4.539.750,00	R\$ 4.354.141,85	R\$ 4.279.219,20	98,27%
0008	PLANEJAMENTO E GESTÃO ESTRATÉGICA	R\$ 1.573.000,00	R\$ 1.719.024,36	R\$ 1.700.860,15	98,94%
0021	PREVENÇÃO E VIGILÂNCIA EM SAÚDE	R\$ 1.950.500,00	R\$ 2.072.859,70	R\$ 2.017.533,64	97,33%
0023	PROGRAMA DE ASSISTÊNCIA FARMACÊUTICA	R\$ 587.300,00	R\$ 795.037,17	R\$ 754.909,99	94,95%
0033	PROGRAMA DE PAVIMENTAÇÃO ASFÁLTICA DO MUNICÍPIO	R\$ 18.210.000,00	R\$ 18.797.324,16	R\$ 7.180.036,86	38,19%
0035	PROGRAMA DE URBANIZAÇÃO, PAISAGISMO E EMBELEZAMENTO DO PERÍMETRO URBANO	R\$ 1.255.000,00	R\$ 1.113.300,00	R\$ 102.813,11	9,23%
0034	PROGRAMA MUNICIPAL DE MANEJO DE RESÍDUOS SÓLIDOS	R\$ 5.222.000,00	R\$ 4.623.800,00	R\$ 4.621.162,52	99,94%
0017	PROGRAMA MUNICIPAL DE TRANSPORTE ESCOLAR	R\$ 3.190.000,00	R\$ 3.256.298,73	R\$ 3.048.167,75	93,60%
0030	PROGRAMA SINALIZA GUARANTÃ	R\$ 61.300,00	R\$ 194.942,95	R\$ 194.692,00	99,87%
	RELAÇÕES POLÍTICAS E ADMINISTRATIVAS				





COD. PROGRAMA	DESCRIÇÃO	DOTAÇÃO INICIAL (R\$)	DOTAÇÃO ATUALIZADA (R\$)	EXECUÇÃO (EMPENHADO - R\$)	% Execução / Dotação Atualizada
0002	COM OS DEMAIS PODERES E A SOCIEDADE	R\$ 1.503.000,00	R\$ 2.096.757,29	R\$ 2.082.929,34	99,34%
9999	RESERVA DE CONTINGENCIA	R\$ 800.000,00	R\$ 0,00	R\$ 0,00	0,00%
9997	RESERVA DO RPPS	R\$ 4.135.000,00	R\$ 2.131.000,00	R\$ 0,00	0,00%
		<b>R\$ 227.800.000,00</b>	<b>R\$ 253.561.132,39</b>	<b>R\$ 219.530.852,07</b>	
		<b>R\$ 227.800.000,00</b>	<b>R\$ 253.561.132,39</b>	<b>R\$ 219.530.852,07</b>	<b>86,57%</b>

APLIC > Informes Mensais > Despesas > Despesa Orçamentária por Programa > Dados Consolidados do Ente.





Anexo: 5 - ANÁLISE DA SITUAÇÃO ORÇAMENTÁRIA

Quadro: 5.1 - Resultado da Execução Orçamentária Ajustado - 2023 - Poderes e Órgãos Integrantes do OFSS

RECEITA ARRECADADA (Líquida das deduções)	CORRENTE (R\$)	DE CAPITAL (R\$)	SOMA (R\$)
Receitas Líquidas (exceto intraorçamentárias) (a)	R\$ 188.810.642,34	R\$ 22.472.711,75	R\$ 211.283.354,09
Receitas Intraorçamentárias (b)	R\$ 12.015.091,36	R\$ 0,00	R\$ 12.015.091,36
<b>TOTAL RECEITAS (c) = a + b</b>	<b>R\$ 200.825.733,70</b>	<b>R\$ 22.472.711,75</b>	<b>R\$ 223.298.445,45</b>
Receitas próprias do RPPS superavitário (Item 10 do Anexo da RN TCE-MT n° 43/2013) (d)	R\$ 16.969.034,06	R\$ 0,00	R\$ 16.969.034,06
Outros acréscimos promovidos pela equipe técnica (e)	R\$ 0,00	R\$ 0,00	R\$ 0,00
<b>TOTAL RECEITA AJUSTADA (f) = c - d + e</b>	<b>R\$ 183.856.699,64</b>	<b>R\$ 22.472.711,75</b>	<b>R\$ 206.329.411,39</b>
DESPESA EMPENHADA	CORRENTE (R\$)	DE CAPITAL (R\$)	SOMA (R\$)
Despesas Empenhadas (exceto intraorçamentárias) (g)	R\$ 176.553.824,68	R\$ 30.971.596,96	R\$ 207.525.421,64
Despesas Empenhadas Intraorçamentárias (h)	R\$ 12.005.430,43	R\$ 0,00	R\$ 12.005.430,43
<b>TOTAL DESPESAS (i) = g + h</b>	<b>R\$ 188.559.255,11</b>	<b>R\$ 30.971.596,96</b>	<b>R\$ 219.530.852,07</b>
Despesas próprias do RPPS superavitário (Item 10 do Anexo da RN TCE-MT n° 43/2013) (j)	R\$ 12.396.117,97	R\$ 15.069,55	R\$ 12.411.187,52
Despesas efetivamente realizadas, cujo fato gerador já tenham ocorrido, mas que não foram empenhadas no exercício superavitário (Item 5 do Anexo da RN TCE-MT n° 43/2013) (k)	R\$ 0,00	R\$ 0,00	R\$ 0,00
Ajustes promovidos pela equipe técnica na despesa empenhada (l)	R\$ 0,00	R\$ 0,00	R\$ 0,00
<b>TOTAL DESPESA AJUSTADA (m) = i - j + k + l</b>	<b>R\$ 176.163.137,14</b>	<b>R\$ 30.956.527,41</b>	<b>R\$ 207.119.664,55</b>
<b>RESULTADO ANTES DAS DESPESAS FINANCIADAS POR SUPERÁVIT FINANCEIRO (Conforme itens 5 e 10 do Anexo da RN TCE-MT n° 43 /2013) (n) = f - m</b>	<b>R\$ 7.693.562,50</b>	<b>-R\$ 8.483.815,66</b>	<b>-R\$ 790.253,16</b>
Despesas empenhadas decorrentes de créditos adicionais abertos por conta de superávit financeiro (Item 6 do Anexo da RN TCE-MT n° 43 /2013) (o)	R\$ 13.563.964,35	R\$ 4.486.006,37	R\$ 18.049.970,72
Despesa Financiada por Superávit Financeiro - RPPS			





RECEITA ARRECADADA (Líquida das deduções)	CORRENTE (R\$)	DE CAPITAL (R\$)	SOMA (R\$)
Superavitário (p)	R\$ 0,00	R\$ 0,00	R\$ 0,00
<b>RESULTADO DA EXECUÇÃO AJUSTADO (Conforme itens 5, 6 e 10 do Anexo da RN TCE-MT nº 43/2013) (q) = n + o - p</b>	<b>R\$ 21.257.526,85</b>	<b>-R\$ 3.997.809,29</b>	<b>R\$ 17.259.717,56</b>

Relatório Contas de Governo>Anexo: Receita > Quadro: Resultado da arrecadação orçamentária. Origem de recursos da receita Relatório Contas de Governo > Anexo: Despesa > Quadro: Despesa por Categoria Econômica APLIC > UG: Prefeitura > APLIC> UG: Prefeitura > Informes Mensais> Despesas >Despesa por órgão/unidade orçamentária

**Quadro: 5.2 - Resultado Orçamentário do RPPS Individualizado**

RECEITA ARRECADADA (Líquida das deduções)	CORRENTE (R\$)	DE CAPITAL (R\$)	SOMA (R\$)
Receitas Líquidas (exceto intraorçamentárias) (a)	R\$ 4.953.942,70	R\$ 0,00	R\$ 4.953.942,70
Receitas Líquidas Intraorçamentárias (b)	R\$ 12.015.091,36	R\$ 0,00	R\$ 12.015.091,36
<b>TOTAL RECEITAS (c) = a + b</b>	<b>R\$ 16.969.034,06</b>	<b>R\$ 0,00</b>	<b>R\$ 16.969.034,06</b>
Outros acréscimos promovidos pela equipe técnica (d)	R\$ 0,00	R\$ 0,00	R\$ 0,00
<b>TOTAL RECEITA AJUSTADA (e) = c + d</b>	<b>R\$ 16.969.034,06</b>	<b>R\$ 0,00</b>	<b>R\$ 16.969.034,06</b>
DESPESA EMPENHADA	CORRENTE (R\$)	DE CAPITAL (R\$)	SOMA (R\$)
Despesas Empenhadas (exceto intraorçamentárias) (f)	R\$ 12.278.503,33	R\$ 15.069,55	R\$ 12.293.572,88
Despesas Empenhadas Intraorçamentárias (g)	R\$ 117.614,64	R\$ 0,00	R\$ 117.614,64
<b>TOTAL DESPESAS (h) = f + g</b>	<b>R\$ 12.396.117,97</b>	<b>R\$ 15.069,55</b>	<b>R\$ 12.411.187,52</b>
Despesas efetivamente realizadas, cujo fato gerador já tenham ocorrido, mas que não foram empenhadas no exercício superavitário (Item 5 do Anexo da RN TCE-MT nº 43/2013) (i)	R\$ 0,00	R\$ 0,00	R\$ 0,00
Ajustes promovidos pela equipe técnica na despesa empenhada (j)	R\$ 0,00	R\$ 0,00	R\$ 0,00
<b>TOTAL DESPESA AJUSTADA (k) = h + i + j</b>	<b>R\$ 12.396.117,97</b>	<b>R\$ 15.069,55</b>	<b>R\$ 12.411.187,52</b>
<b>RESULTADO ANTES DAS DESPESAS FINANCIADAS COM SUPERÁVIT FINANCEIRO (Conforme itens 5 e 10 do Anexo da RN TCE-MT nº 43 /2013) (l) = e - k</b>	<b>R\$ 4.572.916,09</b>	<b>-R\$ 15.069,55</b>	<b>R\$ 4.557.846,54</b>
Despesas empenhadas decorrentes de créditos			





RECEITA ARRECADADA (Líquida das deduções)	CORRENTE (R\$)	DE CAPITAL (R\$)	SOMA (R\$)
adicionais abertos por conta de superávit financeiro (Item 6 do Anexo da RN TCE-MT nº 43 /2013) (m)	R\$ 0,00	R\$ 0,00	R\$ 0,00
<b>RESULTADO DA EXECUÇÃO ORÇAMENTÁRIA AJUSTADO (Conforme itens 5, 6 e 10 do Anexo da RN TCE-MT nº 43 /2013) (n) = l + m</b>	<b>R\$ 4.572.916,09</b>	<b>-R\$ 15.069,55</b>	<b>R\$ 4.557.846,54</b>

APLIC > UG: RPPS > Informes Mensais > Receitas > Receita Orçamentária > Mês de dezembro - Total da Receita Realizada. APLIC > UG: RPPS > Informes Mensais > Despesas > Despesa por órgão/unidade orçamentária. APLIC > UG: RPPS > Informes Mensais > Despesas > Despesa Orçamentária > Mês de dezembro - Total Empenhado.





Quadro: 5.3 - Execução Orçamentária por Fonte X Superávit Financeiro (Exercício Corrente) - Inclusive RPPS

Fonte	Descrição	Receita Orçamentária Arrecadada (a)	Receita Arrecadada próprias do RPPS superavitário (Item 10 do Anexo da RN TCE-MT n° 43 /2013) (b)	Despesa Orçamentária Empenhada (c)	Despesa própria do RPPS superavitário (Item 10 do Anexo da RN TCE-MT n° 43 /2013) (d)	Resultado Execução Orçamentária (e) = (a-b) - (c-d)	Despesa Empenhada com Rec. do Superávit Financeiro de Ex. Anteriores (Item 6 do Anexo da RN TCE-MT n° 43 /2013) (f)	Despesa com Recurso do Sup Financeiro RPPS Superavitário (Item 10 do Anexo da RN TCE-MT n° 43 /2013) (g)	Resultado Execução Orçamentária Ajustado (h) = e + f - g	Saldo Superávit /Déficit Financeiro do Exercício (i)
Execução Orçamentária por Fonte X Superávit Financeiro (Exercício Corrente) - inclusive RPPS										
500	Recursos não Vinculados de Impostos	R\$ 87.032.819,85	R\$ 0,00	R\$ 94.968.524,26	R\$ 0,00	-R\$ 7.935.704,41	R\$ 12.210.032,58	R\$ 0,00	R\$ 4.274.328,17	R\$ 4.536.995,70
501	Outros Recursos não Vinculados	R\$ 3.486.892,82	R\$ 0,00	R\$ 3.295.411,03	R\$ 0,00	R\$ 191.481,79	R\$ 1.230.095,66	R\$ 0,00	R\$ 1.421.577,45	R\$ 1.803.403,12
502	Recursos não vinculados da compensação de impostos	R\$ 839.461,31	R\$ 0,00	R\$ 705.764,10	R\$ 0,00	R\$ 133.697,21	R\$ 0,00	R\$ 0,00	R\$ 133.697,21	R\$ 133.697,21
540	Transferências do FUNDEB Impostos e Transferências de Impostos	R\$ 39.635.531,28	R\$ 0,00	R\$ 39.635.531,28	R\$ 0,00	R\$ 0,00	R\$ 0,00	R\$ 0,00	R\$ 0,00	R\$ 0,00
542	Transferências do FUNDEB Complementação da União VAAT	R\$ 171.349,11	R\$ 0,00	R\$ 171.349,11	R\$ 0,00	R\$ 0,00	R\$ 0,00	R\$ 0,00	R\$ 0,00	R\$ 0,00
550	Transferência do Salário Educação	R\$ 1.731.074,12	R\$ 0,00	R\$ 1.711.179,94	R\$ 0,00	R\$ 19.894,18	R\$ 180.734,85	R\$ 0,00	R\$ 200.629,03	R\$ 271.067,44





Fonte	Descrição	Receita Orçamentária Arrecadada (a)	Receita Arrecadada próprias do RPPS superavitário (Item 10 do Anexo da RN TCE-MT n° 43 /2013) (b)	Despesa Orçamentária Empenhada (c)	Despesa própria do RPPS superavitário (Item 10 do Anexo da RN TCE-MT n° 43 /2013) (d)	Resultado Execução Orçamentária (e) = (a-b) - (c-d)	Despesa Empenhada com Rec. do Superávit Financeiro de Ex. Anteriores (Item 6 do Anexo da RN TCE-MT n° 43 /2013) (f)	Despesa com Recurso do Sup Financeiro RPPS Superavitário (Item 10 do Anexo da RN TCE-MT n° 43 /2013) (g)	Resultado Execução Orçamentária Ajustado (h) = e + f - g	Saldo Superávit /Déficit Financeiro do Exercício (i)
551	Transferências de Recursos do FNDE referentes ao Programa Dinheiro Direto na Escola (PDDE)	R\$ 15.276,60	R\$ 0,00	R\$ 6.082,30	R\$ 0,00	R\$ 9.194,30	R\$ 0,00	R\$ 0,00	R\$ 9.194,30	R\$ 9.508,42
552	Transferências de Recursos do FNDE referentes ao Programa Nacional de Alimentação Escolar (PNAE)	R\$ 855.626,28	R\$ 0,00	R\$ 952.057,14	R\$ 0,00	-R\$ 96.430,86	R\$ 99.847,83	R\$ 0,00	R\$ 3.416,97	R\$ 3.536,34
553	Transferências de Recursos do FNDE Referentes ao Programa Nacional de Apoio ao Transporte Escolar (PNATE)	R\$ 211.332,65	R\$ 0,00	R\$ 142.836,03	R\$ 0,00	R\$ 68.496,62	R\$ 68.291,90	R\$ 0,00	R\$ 136.788,52	R\$ 137.525,42
569	Outras Transferências de Recursos do FNDE	R\$ 688.558,13	R\$ 0,00	R\$ 124.113,25	R\$ 0,00	R\$ 564.444,88	R\$ 0,00	R\$ 0,00	R\$ 564.444,88	R\$ 569.939,08
	Transferências do Estado referentes a Convênios e Instrumentos									





Fonte	Descrição	Receita Orçamentária Arrecadada (a)	Receita Arrecadada próprias do RPPS superavitário (Item 10 do Anexo da RN TCE-MT n° 43 /2013) (b)	Despesa Orçamentária Empenhada (c)	Despesa própria do RPPS superavitário (Item 10 do Anexo da RN TCE-MT n° 43 /2013) (d)	Resultado Execução Orçamentária (e) = (a-b) - (c-d)	Despesa Empenhada com Rec. do Superávit Financeiro de Ex. Anteriores (Item 6 do Anexo da RN TCE-MT n° 43 /2013) (f)	Despesa com Recurso do Sup Financeiro RPPS Superavitário (Item 10 do Anexo da RN TCE-MT n° 43 /2013) (g)	Resultado Execução Orçamentária Ajustado (h) = e + f - g	Saldo Superávit /Déficit Financeiro do Exercício (i)
571	Congêneres vinculados à Educação	R\$ 9.630.326,59	R\$ 0,00	R\$ 9.506.889,09	R\$ 0,00	R\$ 123.437,50	R\$ 361.163,80	R\$ 0,00	R\$ 484.601,30	R\$ 589.349,85
600	Transferências Fundo a Fundo de Recursos do SUS provenientes do Governo Federal - Bloco de Manutenção das Ações e Serviços Públicos de Saúde	R\$ 12.251.163,22	R\$ 0,00	R\$ 11.149.828,48	R\$ 0,00	R\$ 1.101.334,74	R\$ 128.062,62	R\$ 0,00	R\$ 1.229.397,36	R\$ 1.243.717,91
601	Transferências Fundo a Fundo de Recursos do SUS provenientes do Governo Federal - Bloco de Estruturação da Rede de Serviços Públicos de Saúde	R\$ 1.670,64	R\$ 0,00	R\$ 31.034,64	R\$ 0,00	-R\$ 29.364,00	R\$ 29.364,00	R\$ 0,00	R\$ 0,00	R\$ 0,00
	Transferências Fundo a Fundo de Recursos do SUS provenientes do Governo Federal - Bloco de Manutenção das Ações e Serviços Públicos de Saúde -									





Fonte	Descrição	Receita Orçamentária Arrecadada (a)	Receita Arrecadada próprias do RPPS superavitário (Item 10 do Anexo da RN TCE-MT n° 43 /2013) (b)	Despesa Orçamentária Empenhada (c)	Despesa própria do RPPS superavitário (Item 10 do Anexo da RN TCE-MT n° 43 /2013) (d)	Resultado Execução Orçamentária (e) = (a-b) - (c-d)	Despesa Empenhada com Rec. do Superávit Financeiro de Ex. Anteriores (Item 6 do Anexo da RN TCE-MT n° 43 /2013) (f)	Despesa com Recurso do Sup Financeiro RPPS Superavitário (Item 10 do Anexo da RN TCE-MT n° 43 /2013) (g)	Resultado Execução Orçamentária Ajustado (h) = e + f - g	Saldo Superávit /Déficit Financeiro do Exercício (i)
602	Recursos destinados ao enfrentamento da COVID-19 no bojo da ação 21C0.	R\$ 2.616,41	R\$ 0,00	R\$ 78.175,32	R\$ 0,00	-R\$ 75.558,91	R\$ 75.558,91	R\$ 0,00	R\$ 0,00	R\$ 0,00
603	Transferências Fundo a Fundo de Recursos do SUS provenientes do Governo Federal - Bloco de Estruturação da Rede de Serviços Públicos de Saúde - Recursos destinados ao enfrentamento da COVID-19 no bojo da ação 21C0.	R\$ 1.304,53	R\$ 0,00	R\$ 25.021,50	R\$ 0,00	-R\$ 23.716,97	R\$ 23.716,97	R\$ 0,00	R\$ 0,00	R\$ 0,00
	Transferências provenientes do Governo Federal destinadas ao vencimento dos agentes comunitários									





Fonte	Descrição	Receita Orçamentária Arrecadada (a)	Receita Arrecadada próprias do RPPS superavitário (Item 10 do Anexo da RN TCE-MT n° 43 /2013) (b)	Despesa Orçamentária Empenhada (c)	Despesa própria do RPPS superavitário (Item 10 do Anexo da RN TCE-MT n° 43 /2013) (d)	Resultado Execução Orçamentária (e) = (a-b) - (c-d)	Despesa Empenhada com Rec. do Superávit Financeiro de Ex. Anteriores (Item 6 do Anexo da RN TCE-MT n° 43 /2013) (f)	Despesa com Recurso do Sup Financeiro RPPS Superavitário (Item 10 do Anexo da RN TCE-MT n° 43 /2013) (g)	Resultado Execução Orçamentária Ajustado (h) = e + f - g	Saldo Superávit /Déficit Financeiro do Exercício (i)
604	de saúde e dos agentes de combate às endemias	R\$ 2.620.776,00	R\$ 0,00	R\$ 2.618.928,00	R\$ 0,00	R\$ 1.848,00	R\$ 0,00	R\$ 0,00	R\$ 1.848,00	R\$ 1.848,00
621	Transferências Fundo a Fundo de Recursos do SUS provenientes do Governo Estadual	R\$ 20.188.272,39	R\$ 0,00	R\$ 17.079.040,24	R\$ 0,00	R\$ 3.109.232,15	R\$ 692.914,83	R\$ 0,00	R\$ 3.802.146,98	R\$ 3.816.200,62
632	Transferências do Estado referentes a Convênios e Instrumentos Congêneres vinculados à Saúde	R\$ 153,15	R\$ 0,00	R\$ 4,44	R\$ 0,00	R\$ 148,71	R\$ 4,44	R\$ 0,00	R\$ 153,15	R\$ 1.640,26
659	Outros Recursos Vinculados à Saúde	R\$ 3.150,00	R\$ 0,00	R\$ 3.150,00	R\$ 0,00	R\$ 0,00	R\$ 0,00	R\$ 0,00	R\$ 0,00	R\$ 0,00
660	Transferência de Recursos do Fundo Nacional de Assistência Social - FNAS	R\$ 488.220,30	R\$ 0,00	R\$ 363.835,25	R\$ 0,00	R\$ 124.385,05	R\$ 98.153,02	R\$ 0,00	R\$ 222.538,07	R\$ 242.743,21
	Transferência de Recursos dos Fundos Estaduais de									





Fonte	Descrição	Receita Orçamentária Arrecadada (a)	Receita Arrecadada próprias do RPPS superavitário (Item 10 do Anexo da RN TCE-MT n° 43 /2013) (b)	Despesa Orçamentária Empenhada (c)	Despesa própria do RPPS superavitário (Item 10 do Anexo da RN TCE-MT n° 43 /2013) (d)	Resultado Execução Orçamentária (e) = (a-b) - (c-d)	Despesa Empenhada com Rec. do Superávit Financeiro de Ex. Anteriores (Item 6 do Anexo da RN TCE-MT n° 43 /2013) (f)	Despesa com Recurso do Sup Financeiro RPPS Superavitário (Item 10 do Anexo da RN TCE-MT n° 43 /2013) (g)	Resultado Execução Orçamentária Ajustado (h) = e + f - g	Saldo Superávit /Déficit Financeiro do Exercício (i)
661	Assistência Social	R\$ 263.470,34	R\$ 0,00	R\$ 187.384,48	R\$ 0,00	R\$ 76.085,86	R\$ 12.685,66	R\$ 0,00	R\$ 88.771,52	R\$ 88.895,09
665	Transferências de Convênios e Instrumentos Congêneres vinculados à Assistência Social	R\$ 3.232,01	R\$ 0,00	R\$ 3.039,31	R\$ 0,00	R\$ 192,70	R\$ 0,00	R\$ 0,00	R\$ 192,70	R\$ 192,70
669	Outros Recursos Vinculados à Assistência Social	R\$ 334.242,82	R\$ 0,00	R\$ 129.246,00	R\$ 0,00	R\$ 204.996,82	R\$ 2.929,05	R\$ 0,00	R\$ 207.925,87	R\$ 421.333,99
700	Outras Transferências de Convênios ou Instrumentos Congêneres da União	R\$ 1.792.565,69	R\$ 0,00	R\$ 1.689.789,30	R\$ 0,00	R\$ 102.776,39	R\$ 83.925,35	R\$ 0,00	R\$ 186.701,74	R\$ 639.971,66
701	Outras Transferências de Convênios ou Instrumentos Congêneres dos Estados	R\$ 9.066.777,57	R\$ 0,00	R\$ 7.665.248,49	R\$ 0,00	R\$ 1.401.529,08	R\$ 992.808,65	R\$ 0,00	R\$ 2.394.337,73	R\$ 3.226.944,33
	Transferências da União Referentes a Compensações Financeiras pela									





Fonte	Descrição	Receita Orçamentária Arrecadada (a)	Receita Arrecadada próprias do RPPS superavitário (Item 10 do Anexo da RN TCE-MT n° 43 /2013) (b)	Despesa Orçamentária Empenhada (c)	Despesa própria do RPPS superavitário (Item 10 do Anexo da RN TCE-MT n° 43 /2013) (d)	Resultado Execução Orçamentária (e) = (a-b) - (c-d)	Despesa Empenhada com Rec. do Superávit Financeiro de Ex. Anteriores (Item 6 do Anexo da RN TCE-MT n° 43 /2013) (f)	Despesa com Recurso do Sup Financeiro RPPS Superavitário (Item 10 do Anexo da RN TCE-MT n° 43 /2013) (g)	Resultado Execução Orçamentária Ajustado (h) = e + f - g	Saldo Superávit /Déficit Financeiro do Exercício (i)
704	Exploração de Recursos Naturais	R\$ 52.257,12	R\$ 0,00	R\$ 515.162,94	R\$ 0,00	-R\$ 462.905,82	R\$ 515.162,94	R\$ 0,00	R\$ 52.257,12	R\$ 52.257,12
706	Transferência Especial da União	R\$ 313.828,89	R\$ 0,00	R\$ 249.668,66	R\$ 0,00	R\$ 64.160,23	R\$ 0,00	R\$ 0,00	R\$ 64.160,23	R\$ 64.160,23
707	Transferências da União - inciso I do art. 5º da Lei Complementar 173/2020	R\$ 0,86	R\$ 0,00	R\$ 119,24	R\$ 0,00	-R\$ 118,38	R\$ 118,38	R\$ 0,00	R\$ 0,00	R\$ 0,00
709	Transferência da União referente à Compensação Financeira de Recursos Hídricos	R\$ 266.440,94	R\$ 0,00	R\$ 2.610,64	R\$ 0,00	R\$ 263.830,30	R\$ 0,00	R\$ 0,00	R\$ 263.830,30	R\$ 263.830,30
711	Demais Transferências Obrigatórias não Decorrentes de Repartições de Receitas	R\$ 1.537.454,78	R\$ 0,00	R\$ 1.467.274,18	R\$ 0,00	R\$ 70.180,60	R\$ 2.499,60	R\$ 0,00	R\$ 72.680,20	R\$ 72.680,20
715	Transferências Destinadas ao Setor Cultural - LC n° 195 /2022 - Art. 5º Audiovisual	R\$ 235.762,33	R\$ 0,00	R\$ 0,00	R\$ 0,00	R\$ 235.762,33	R\$ 0,00	R\$ 0,00	R\$ 235.762,33	R\$ 235.762,33





Fonte	Descrição	Receita Orçamentária Arrecadada (a)	Receita Arrecadada próprias do RPPS superavitário (Item 10 do Anexo da RN TCE-MT n° 43 /2013) (b)	Despesa Orçamentária Empenhada (c)	Despesa própria do RPPS superavitário (Item 10 do Anexo da RN TCE-MT n° 43 /2013) (d)	Resultado Execução Orçamentária (e) = (a-b) - (c-d)	Despesa Empenhada com Rec. do Superávit Financeiro de Ex. Anteriores (Item 6 do Anexo da RN TCE-MT n° 43 /2013) (f)	Despesa com Recurso do Sup Financeiro RPPS Superavitário (Item 10 do Anexo da RN TCE-MT n° 43 /2013) (g)	Resultado Execução Orçamentária Ajustado (h) = e + f - g	Saldo Superávit /Déficit Financeiro do Exercício (i)
716	Transferências Destinadas ao Setor cultural - LC n° 195 /2022 - Art. 8º Demais Setores da Cultura	R\$ 95.504,12	R\$ 0,00	R\$ 15.940,00	R\$ 0,00	R\$ 79.564,12	R\$ 0,00	R\$ 0,00	R\$ 79.564,12	R\$ 79.564,12
749	Outras vinculações de transferências	R\$ 4.776,53	R\$ 0,00	R\$ 0,00	R\$ 0,00	R\$ 4.776,53	R\$ 0,00	R\$ 0,00	R\$ 4.776,53	R\$ 52.198,98
750	Recursos da Contribuição de Intervenção no Domínio Econômico - CIDE	R\$ 13.744,28	R\$ 0,00	R\$ 8.874,64	R\$ 0,00	R\$ 4.869,64	R\$ 8.744,12	R\$ 0,00	R\$ 13.613,76	R\$ 13.745,86
751	Recursos da Contribuição para o Custeio do Serviço de Iluminação Pública - COSIP	R\$ 3.380.058,56	R\$ 0,00	R\$ 3.081.035,97	R\$ 0,00	R\$ 299.022,59	R\$ 464.579,70	R\$ 0,00	R\$ 763.602,29	R\$ 764.652,70
752	Recursos Vinculados ao Trânsito	R\$ 121.350,17	R\$ 0,00	R\$ 184.352,00	R\$ 0,00	-R\$ 63.001,83	R\$ 76.596,20	R\$ 0,00	R\$ 13.594,37	R\$ 13.741,12
753	Recursos Provenientes de Taxas, Contribuições e Preços Públicos	R\$ 5.157.905,63	R\$ 0,00	R\$ 5.427.427,38	R\$ 0,00	-R\$ 269.521,75	R\$ 333.112,49	R\$ 0,00	R\$ 63.590,74	R\$ 63.590,74
	Recursos de Operações									





Fonte	Descrição	Receita Orçamentária Arrecadada (a)	Receita Arrecadada próprias do RPPS superavitário (Item 10 do Anexo da RN TCE-MT n° 43 /2013) (b)	Despesa Orçamentária Empenhada (c)	Despesa própria do RPPS superavitário (Item 10 do Anexo da RN TCE-MT n° 43 /2013) (d)	Resultado Execução Orçamentária (e) = (a-b) - (c-d)	Despesa Empenhada com Rec. do Superávit Financeiro de Ex. Anteriores (Item 6 do Anexo da RN TCE-MT n° 43 /2013) (f)	Despesa com Recurso do Sup Financeiro RPPS Superavitário (Item 10 do Anexo da RN TCE-MT n° 43 /2013) (g)	Resultado Execução Orçamentária Ajustado (h) = e + f - g	Saldo Superávit /Déficit Financeiro do Exercício (i)
754	de Crédito	R\$ 230.499,48	R\$ 0,00	R\$ 239.037,06	R\$ 0,00	-R\$ 8.537,58	R\$ 10.327,65	R\$ 0,00	R\$ 1.790,07	R\$ 4.084,53
755	Recursos de Alienação de Bens/Ativos - Administração Direta	R\$ 1.176.843,13	R\$ 0,00	R\$ 1.132.326,02	R\$ 0,00	R\$ 44.517,11	R\$ 136.287,04	R\$ 0,00	R\$ 180.804,15	R\$ 180.804,15
759	Recursos Vinculados a Fundos	R\$ 2.422.185,41	R\$ 0,00	R\$ 2.552.372,84	R\$ 0,00	-R\$ 130.187,43	R\$ 212.252,48	R\$ 0,00	R\$ 82.065,05	R\$ 83.713,10
800	Recursos Vinculados ao RPPS - Fundo em Capitalização (Plano Previdenciário)	R\$ 15.772.417,62	R\$ 0,00	R\$ 11.426.518,37	R\$ 0,00	R\$ 4.345.899,25	R\$ 0,00	R\$ 0,00	R\$ 4.345.899,25	R\$ 86.255.982,42
802	Recursos Vinculados ao RPPS - Taxa de Administração	R\$ 1.196.616,44	R\$ 0,00	R\$ 984.669,15	R\$ 0,00	R\$ 211.947,29	R\$ 0,00	R\$ 0,00	R\$ 211.947,29	R\$ 1.523.279,92
899	Outros Recursos Vinculados	R\$ 4.935,35	R\$ 0,00	R\$ 0,00	R\$ 0,00	R\$ 4.935,35	R\$ 0,00	R\$ 0,00	R\$ 4.935,35	R\$ 49.430,46
		<b>R\$ 223.298.445,45</b>	<b>R\$ 0,00</b>	<b>R\$ 219.530.852,07</b>	<b>R\$ 0,00</b>	<b>R\$ 3.767.593,38</b>	<b>R\$ 18.049.970,72</b>	<b>R\$ 0,00</b>	<b>R\$ 21.817.564,10</b>	<b>R\$ 107.511.988,63</b>
>>>>	>>>>	<b>R\$ 223.298.445,45</b>	<b>R\$ 0,00</b>	<b>R\$ 219.530.852,07</b>	<b>R\$ 0,00</b>	<b>R\$ 3.767.593,38</b>	<b>R\$ 18.049.970,72</b>	<b>R\$ 0,00</b>	<b>R\$ 21.817.564,10</b>	<b>R\$ 107.511.988,63</b>

APLIC > Contabilidade > Execução orçamentária por Fonte x Superávit Financeiro - Inclusive RPPS > Dados Consolidados do Ente.





Quadro: 5.4 - Execução Orçamentária por Fonte X Superávit Financeiro (Exercício Corrente) - Somente RPPS

Fonte	Descrição	Receita Orçamentária (a)	Despesa Orçamentária (b)	Resultado Execução Orçamentária (c) = a - b	Despesa Empenhada com Rec. do Superávit Financeiro de Ex Anteriores (Item 6 do Anexo da RN TCE-MT nº 43/2013) (d)	Resultado Execução Orçamentária Ajustado (e) = c + d	Saldo Superávit/Déficit Financeiro do Exercício (f)
Execução Orçamentária por Fonte X Superávit Financeiro (Exercício Corrente) - Somente RPPS							
800	Recursos Vinculados ao RPPS - Fundo em Capitalização (Plano Previdenciário)	R\$ 15.772.417,62	R\$ 11.426.518,37	R\$ 4.345.899,25	R\$ 0,00	R\$ 4.345.899,25	R\$ 86.255.982,42
802	Recursos Vinculados ao RPPS - Taxa de Administração	R\$ 1.196.616,44	R\$ 984.669,15	R\$ 211.947,29	R\$ 0,00	R\$ 211.947,29	R\$ 1.523.279,92
		<b>R\$ 16.969.034,06</b>	<b>R\$ 12.411.187,52</b>	<b>R\$ 4.557.846,54</b>	<b>R\$ 0,00</b>	<b>R\$ 4.557.846,54</b>	<b>R\$ 87.779.262,34</b>
>>>>	>>>>	<b>R\$ 16.969.034,06</b>	<b>R\$ 12.411.187,52</b>	<b>R\$ 4.557.846,54</b>	<b>R\$ 0,00</b>	<b>R\$ 4.557.846,54</b>	<b>R\$ 87.779.262,34</b>

APLIC > UG: RPPS> Contabilidade > Execução orçamentária por Fonte x Superávit Financeiro





Anexo: 6 - RESTOS A PAGAR

Quadro: 6.1 - Restos a Pagar Processados e Não Processados

Exercício	Saldo Anterior (R\$)	Inscrição (R\$)	RP não Processados Liquidados e não Pagos (R\$)	Baixa (R\$)		Saldo para o Exercício Seguinte (R\$)
				Por Pagamento (R\$)	Por Cancelamento (R\$)	
RESTOS A PAGAR NÃO PROCESSADOS						
2020	R\$ 219.238,10	R\$ 0,00	R\$ 0,00	R\$ 103.434,18	R\$ 112.603,92	R\$ 3.200,00
2021	R\$ 46.562,86	R\$ 0,00	R\$ 0,00	R\$ 43.222,86	R\$ 3.340,00	R\$ 0,00
2022	R\$ 14.339.132,43	R\$ 0,00	R\$ 0,00	R\$ 12.089.344,90	R\$ 1.077.984,81	R\$ 1.171.802,72
2023	R\$ 0,00	R\$ 14.729.304,40	R\$ 0,00	R\$ 0,00	R\$ 0,00	R\$ 14.729.304,40
	<b>R\$ 14.604.933,39</b>	<b>R\$ 14.729.304,40</b>	<b>R\$ 0,00</b>	<b>R\$ 12.236.001,94</b>	<b>R\$ 1.193.928,73</b>	<b>R\$ 15.904.307,12</b>
RESTOS A PAGAR PROCESSADOS						
2022	R\$ 437.690,00	R\$ 0,00	R\$ 0,00	R\$ 437.690,00	R\$ 0,00	R\$ 0,00
2023	R\$ 0,00	R\$ 586.793,02	R\$ 0,00	R\$ 0,00	R\$ 0,00	R\$ 586.793,02
	<b>R\$ 437.690,00</b>	<b>R\$ 586.793,02</b>	<b>R\$ 0,00</b>	<b>R\$ 437.690,00</b>	<b>R\$ 0,00</b>	<b>R\$ 586.793,02</b>
<b>TOTAL</b>	<b>R\$ 15.042.623,39</b>	<b>R\$ 15.316.097,42</b>	<b>R\$ 0,00</b>	<b>R\$ 12.673.691,94</b>	<b>R\$ 1.193.928,73</b>	<b>R\$ 16.491.100,14</b>

APLIC > Informes Mensais > Restos a Pagar > Execução dos Restos a Pagar > Dados Consolidados do Ente





Quadro: 6.2 - Disponibilidade de Caixa e Restos a Pagar - Poder Executivo - Exceto RPPS (Inclusive Intra)

Identificação dos Recursos	Disponibilidade de Caixa Bruta - Contas 11111, 11121, 11131, 11133, 11134 e 11135 (A)	RP Liquidados e Não Pagos - De Exercícios Anteriores (B)	RP Liquidados e Não Pagos - Do Exercício (C)	RP Empenhados e Não Liquidados de Exercícios Anteriores (D)	Demais Obrigações Financeiras 2188 e 2288 (E)	Insuficiência Financeira no Consórcio (F)	(In) Disponibilidade Caixa Líquida antes da inscrição dos RP não processados (G) = A -B-C-D-E-F	RP a pagar Empenhados e não Liquidados do Exercício (H)	Disponibilidade de Caixa Líquida (Após a Inscrição em Restos a Pagar Não Processados do Exercício) (I) = G - H
<b>RECURSOS ORDINÁRIOS</b>									
500 - Recursos não Vinculados de Impostos	R\$ 6.764.406,75	R\$ 0,00	R\$ 276.687,99	R\$ 85.445,27	R\$ 3.848,75	R\$ 0,00	R\$ 6.398.424,74	R\$ 1.861.429,04	R\$ 4.536.995,70
501 - Outros Recursos não Vinculados	R\$ 2.541.766,22	R\$ 0,00	R\$ 83,50	R\$ 0,00	R\$ 54,44	R\$ 0,00	R\$ 2.541.628,28	R\$ 738.225,16	R\$ 1.803.403,12
502 - Recursos não vinculados da compensação de impostos	R\$ 397.718,85	R\$ 0,00	R\$ 0,00	R\$ 0,00	R\$ 0,00	R\$ 0,00	R\$ 397.718,85	R\$ 264.021,64	R\$ 133.697,21
	<b>R\$ 9.703.891,82</b>	<b>R\$ 0,00</b>	<b>R\$ 276.771,49</b>	<b>R\$ 85.445,27</b>	<b>R\$ 3.903,19</b>	<b>R\$ 0,00</b>	<b>R\$ 9.337.771,87</b>	<b>R\$ 2.863.675,84</b>	<b>R\$ 6.474.096,03</b>
<b>RECURSOS VINCULADOS</b>									
540 - Transferências do FUNDEB Impostos e Transferências de Impostos	R\$ 314.285,42	R\$ 0,00	R\$ 0,00	R\$ 0,00	R\$ 0,00	R\$ 0,00	R\$ 314.285,42	R\$ 314.285,42	R\$ 0,00
550 - Transferência do Salário Educação	R\$ 271.067,44	R\$ 0,00	R\$ 0,00	R\$ 0,00	R\$ 0,00	R\$ 0,00	R\$ 271.067,44	R\$ 0,00	R\$ 271.067,44





Identificação dos Recursos	Disponibilidade de Caixa Bruta - Contas 11111, 11121, 11131, 11133, 11134 e 11135 (A)	RP Liquidados e Não Pagos - De Exercícios Anteriores (B)	RP Liquidados e Não Pagos - Do Exercício (C)	RP Empenhados e Não Liquidados de Exercícios Anteriores (D)	Demais Obrigações Financeiras 2188 e 2288 (E)	Insuficiência Financeira no Consórcio (F)	(In) Disponibilidade Caixa Líquida antes da inscrição dos RP não processados (G) = A - B - C - D - E - F	RP a pagar Empenhados e não Liquidados do Exercício (H)	Disponibilidade de Caixa Líquida (Após a Inscrição em Restos a Pagar Não Processados do Exercício) (I) = G - H
551 - Transferências de Recursos do FNDE referentes ao Programa Dinheiro Direto na Escola (PDDE)	R\$ 9.508,42	R\$ 0,00	R\$ 0,00	R\$ 0,00	R\$ 0,00	R\$ 0,00	R\$ 9.508,42	R\$ 0,00	R\$ 9.508,42
552 - Transferências de Recursos do FNDE referentes ao Programa Nacional de Alimentação Escolar (PNAE)	R\$ 3.536,34	R\$ 0,00	R\$ 0,00	R\$ 0,00	R\$ 0,00	R\$ 0,00	R\$ 3.536,34	R\$ 0,00	R\$ 3.536,34
553 - Transferências de Recursos do FNDE Referentes ao Programa Nacional de Apoio ao Transporte Escolar (PNATE)	R\$ 137.525,42	R\$ 0,00	R\$ 0,00	R\$ 0,00	R\$ 0,00	R\$ 0,00	R\$ 137.525,42	R\$ 0,00	R\$ 137.525,42
569 - Outras Transferências de Recursos do FNDE	R\$ 569.939,08	R\$ 0,00	R\$ 0,00	R\$ 0,00	R\$ 0,00	R\$ 0,00	R\$ 569.939,08	R\$ 0,00	R\$ 569.939,08





Identificação dos Recursos	Disponibilidade de Caixa Bruta - Contas 11111, 11121, 11131, 11133, 11134 e 11135 (A)	RP Liquidados e Não Pagos - De Exercícios Anteriores (B)	RP Liquidados e Não Pagos - Do Exercício (C)	RP Empenhados e Não Liquidados de Exercícios Anteriores (D)	Demais Obrigações Financeiras 2188 e 2288 (E)	Insuficiência Financeira no Consórcio (F)	(In) Disponibilidade Caixa Líquida antes da inscrição dos RP não processados (G) = A - B - C - D - E - F	RP a pagar Empenhados e não Liquidados do Exercício (H)	Disponibilidade de Caixa Líquida (Após a Inscrição em Restos a Pagar Não Processados do Exercício) (I) = G - H
571 - Transferências do Estado referentes a Convênios e Instrumentos Congêneres vinculados à Educação	R\$ 2.982.065,44	R\$ 0,00	R\$ 0,00	R\$ 0,00	R\$ 0,00	R\$ 0,00	R\$ 2.982.065,44	R\$ 2.392.715,59	R\$ 589.349,85
600 - Transferências Fundo a Fundo de Recursos do SUS provenientes do Governo Federal - Bloco de Manutenção das Ações e Serviços Públicos de Saúde	R\$ 1.459.928,15	R\$ 0,00	R\$ 66.814,31	R\$ 0,00	R\$ 722,71	R\$ 0,00	R\$ 1.392.391,13	R\$ 148.673,22	R\$ 1.243.717,91
604 - Transferências provenientes do Governo Federal destinadas ao vencimento dos agentes									





Identificação dos Recursos	Disponibilidade de Caixa Bruta - Contas 11111, 11121, 11131, 11133, 11134 e 11135 (A)	RP Liquidados e Não Pagos - De Exercícios Anteriores (B)	RP Liquidados e Não Pagos - Do Exercício (C)	RP Empenhados e Não Liquidados de Exercícios Anteriores (D)	Demais Obrigações Financeiras 2188 e 2288 (E)	Insuficiência Financeira no Consórcio (F)	(In) Disponibilidade Caixa Líquida antes da inscrição dos RP não processados (G) = A - B - C - D - E - F	RP a pagar Empenhados e não Liquidados do Exercício (H)	Disponibilidade de Caixa Líquida (Após a Inscrição em Restos a Pagar Não Processados do Exercício) (I) = G - H
comunitários de saúde e dos agentes de combate às endemias	R\$ 1.848,00	R\$ 0,00	R\$ 0,00	R\$ 0,00	R\$ 0,00	R\$ 0,00	R\$ 1.848,00	R\$ 0,00	R\$ 1.848,00
621 - Transferências Fundo a Fundo de Recursos do SUS provenientes do Governo Estadual	R\$ 6.261.939,27	R\$ 0,00	R\$ 0,00	R\$ 237.318,10	R\$ 837,25	R\$ 0,00	R\$ 6.023.783,92	R\$ 2.207.583,30	R\$ 3.816.200,62
632 - Transferências do Estado referentes a Convênios e Instrumentos Congêneres vinculados à Saúde	R\$ 1.640,26	R\$ 0,00	R\$ 0,00	R\$ 0,00	R\$ 0,00	R\$ 0,00	R\$ 1.640,26	R\$ 0,00	R\$ 1.640,26
660 - Transferência de Recursos do Fundo Nacional de Assistência Social - FNAS	R\$ 259.351,21	R\$ 0,00	R\$ 0,00	R\$ 0,00	R\$ 0,00	R\$ 0,00	R\$ 259.351,21	R\$ 16.608,00	R\$ 242.743,21
661 - Transferência de Recursos dos									





Identificação dos Recursos	Disponibilidade de Caixa Bruta - Contas 11111, 11121, 11131, 11133, 11134 e 11135 (A)	RP Liquidados e Não Pagos - De Exercícios Anteriores (B)	RP Liquidados e Não Pagos - Do Exercício (C)	RP Empenhados e Não Liquidados de Exercícios Anteriores (D)	Demais Obrigações Financeiras 2188 e 2288 (E)	Insuficiência Financeira no Consórcio (F)	(In) Disponibilidade Caixa Líquida antes da inscrição dos RP não processados (G) = A - B - C - D - E - F	RP a pagar Empenhados e não Liquidados do Exercício (H)	Disponibilidade de Caixa Líquida (Após a Inscrição em Restos a Pagar Não Processados do Exercício) (I) = G - H
Fundos Estaduais de Assistência Social	R\$ 91.447,89	R\$ 0,00	R\$ 0,00	R\$ 0,00	R\$ 0,00	R\$ 0,00	R\$ 91.447,89	R\$ 2.552,80	R\$ 88.895,09
665 - Transferências de Convênios e Instrumentos Congêneres vinculados à Assistência Social	R\$ 192,70	R\$ 0,00	R\$ 0,00	R\$ 0,00	R\$ 0,00	R\$ 0,00	R\$ 192,70	R\$ 0,00	R\$ 192,70
669 - Outros Recursos Vinculados à Assistência Social	R\$ 534.359,94	R\$ 0,00	R\$ 0,00	R\$ 0,00	R\$ 0,00	R\$ 0,00	R\$ 534.359,94	R\$ 113.025,95	R\$ 421.333,99
700 - Outras Transferências de Convênios ou Instrumentos Congêneres da União	R\$ 2.327.268,05	R\$ 0,00	R\$ 0,00	R\$ 695.848,89	R\$ 0,00	R\$ 0,00	R\$ 1.631.419,16	R\$ 991.447,50	R\$ 639.971,66
701 - Outras Transferências de Convênios ou									





Identificação dos Recursos	Disponibilidade de Caixa Bruta - Contas 11111, 11121, 11131, 11133, 11134 e 11135 (A)	RP Liquidados e Não Pagos - De Exercícios Anteriores (B)	RP Liquidados e Não Pagos - Do Exercício (C)	RP Empenhados e Não Liquidados de Exercícios Anteriores (D)	Demais Obrigações Financeiras 2188 e 2288 (E)	Insuficiência Financeira no Consórcio (F)	(In) Disponibilidade Caixa Líquida antes da inscrição dos RP não processados (G) = A - B - C - D - E - F	RP a pagar Empenhados e não Liquidados do Exercício (H)	Disponibilidade de Caixa Líquida (Após a Inscrição em Restos a Pagar Não Processados do Exercício) (I) = G - H
Instrumentos Congêneres dos Estados	R\$ 8.271.171,96	R\$ 0,00	R\$ 0,00	R\$ 0,00	R\$ 0,00	R\$ 0,00	R\$ 8.271.171,96	R\$ 5.044.227,63	R\$ 3.226.944,33
704 - Transferências da União Referentes a Compensações Financeiras pela Exploração de Recursos Naturais	R\$ 178.747,58	R\$ 0,00	R\$ 0,00	R\$ 126.490,46	R\$ 0,00	R\$ 0,00	R\$ 52.257,12	R\$ 0,00	R\$ 52.257,12
706 - Transferência Especial da União	R\$ 268.393,13	R\$ 0,00	R\$ 0,00	R\$ 0,00	R\$ 0,00	R\$ 0,00	R\$ 268.393,13	R\$ 204.232,90	R\$ 64.160,23
709 - Transferência da União referente à Compensação Financeira de Recursos Hídricos	R\$ 263.830,30	R\$ 0,00	R\$ 0,00	R\$ 0,00	R\$ 0,00	R\$ 0,00	R\$ 263.830,30	R\$ 0,00	R\$ 263.830,30
711 - Demais Transferências Obrigatórias não Decorrentes de Repartições de Receitas	R\$ 72.680,20	R\$ 0,00	R\$ 0,00	R\$ 0,00	R\$ 0,00	R\$ 0,00	R\$ 72.680,20	R\$ 0,00	R\$ 72.680,20
715 -									





Identificação dos Recursos	Disponibilidade de Caixa Bruta - Contas 11111, 11121, 11131, 11133, 11134 e 11135 (A)	RP Liquidados e Não Pagos - De Exercícios Anteriores (B)	RP Liquidados e Não Pagos - Do Exercício (C)	RP Empenhados e Não Liquidados de Exercícios Anteriores (D)	Demais Obrigações Financeiras 2188 e 2288 (E)	Insuficiência Financeira no Consórcio (F)	(In) Disponibilidade Caixa Líquida antes da inscrição dos RP não processados (G) = A - B - C - D - E - F	RP a pagar Empenhados e não Liquidados do Exercício (H)	Disponibilidade de Caixa Líquida (Após a Inscrição em Restos a Pagar Não Processados do Exercício) (I) = G - H
Transferências Destinadas ao Setor Cultural - LC nº 195/2022 - Art. 5º Audiovisual	R\$ 235.762,33	R\$ 0,00	R\$ 0,00	R\$ 0,00	R\$ 0,00	R\$ 0,00	R\$ 235.762,33	R\$ 0,00	R\$ 235.762,33
716 - Transferências Destinadas ao Setor cultural - LC nº 195/2022 - Art. 8º Demais Setores da Cultura	R\$ 95.504,12	R\$ 0,00	R\$ 0,00	R\$ 0,00	R\$ 0,00	R\$ 0,00	R\$ 95.504,12	R\$ 15.940,00	R\$ 79.564,12
749 - Outras vinculações de transferências	R\$ 52.198,98	R\$ 0,00	R\$ 0,00	R\$ 0,00	R\$ 0,00	R\$ 0,00	R\$ 52.198,98	R\$ 0,00	R\$ 52.198,98
750 - Recursos da Contribuição de Intervenção no Domínio Econômico - CIDE	R\$ 13.745,86	R\$ 0,00	R\$ 0,00	R\$ 0,00	R\$ 0,00	R\$ 0,00	R\$ 13.745,86	R\$ 0,00	R\$ 13.745,86
751 - Recursos da Contribuição para o Custeio do Serviço de Iluminação Pública - COSIP	R\$ 930.906,67	R\$ 0,00	R\$ 153.114,74	R\$ 0,00	R\$ 0,00	R\$ 0,00	R\$ 777.791,93	R\$ 13.139,23	R\$ 764.652,70





Identificação dos Recursos	Disponibilidade de Caixa Bruta - Contas 11111, 11121, 11131, 11133, 11134 e 11135 (A)	RP Liquidados e Não Pagos - De Exercícios Anteriores (B)	RP Liquidados e Não Pagos - Do Exercício (C)	RP Empenhados e Não Liquidados de Exercícios Anteriores (D)	Demais Obrigações Financeiras 2188 e 2288 (E)	Insuficiência Financeira no Consórcio (F)	(In) Disponibilidade Caixa Líquida antes da inscrição dos RP não processados (G) = A - B - C - D - E - F	RP a pagar Empenhados e não Liquidados do Exercício (H)	Disponibilidade de Caixa Líquida (Após a Inscrição em Restos a Pagar Não Processados do Exercício) (I) = G - H
752 - Recursos Vinculados ao Trânsito	R\$ 13.741,12	R\$ 0,00	R\$ 0,00	R\$ 0,00	R\$ 0,00	R\$ 0,00	R\$ 13.741,12	R\$ 0,00	R\$ 13.741,12
753 - Recursos Provenientes de Taxas, Contribuições e Preços Públicos	R\$ 191.747,09	R\$ 0,00	R\$ 83,50	R\$ 0,00	R\$ 0,40	R\$ 0,00	R\$ 191.663,19	R\$ 128.072,45	R\$ 63.590,74
754 - Recursos de Operações de Crédito	R\$ 4.084,53	R\$ 0,00	R\$ 0,00	R\$ 0,00	R\$ 0,00	R\$ 0,00	R\$ 4.084,53	R\$ 0,00	R\$ 4.084,53
755 - Recursos de Alienação de Bens /Ativos - Administração Direta	R\$ 264.098,79	R\$ 0,00	R\$ 53.394,64	R\$ 29.900,00	R\$ 0,00	R\$ 0,00	R\$ 180.804,15	R\$ 0,00	R\$ 180.804,15
759 - Recursos Vinculados a Fundos	R\$ 83.713,10	R\$ 0,00	R\$ 0,00	R\$ 0,00	R\$ 0,00	R\$ 0,00	R\$ 83.713,10	R\$ 0,00	R\$ 83.713,10
899 - Outros Recursos Vinculados	R\$ 49.430,46	R\$ 0,00	R\$ 0,00	R\$ 0,00	R\$ 0,00	R\$ 0,00	R\$ 49.430,46	R\$ 0,00	R\$ 49.430,46
	<b>R\$ 26.215.659,25</b>	<b>R\$ 0,00</b>	<b>R\$ 273.407,19</b>	<b>R\$ 1.089.557,45</b>	<b>R\$ 1.560,36</b>	<b>R\$ 0,00</b>	<b>R\$ 24.851.134,25</b>	<b>R\$ 11.592.503,99</b>	<b>R\$ 13.258.630,26</b>
<b>RECURSOS EXTRAORÇAMENTÁRIOS</b>									





Tribunal de Contas  
Mato Grosso

**2ª SECRETARIA DE CONTROLE EXTERNO**

Telefone(s): 65 3613-7589 / 7588 / 7529 / 7657 / 3324-4332

Email: [segundasecex@tce.mt.gov.br](mailto:segundasecex@tce.mt.gov.br)

Identificação dos Recursos	Disponibilidade de Caixa Bruta - Contas 11111, 11121, 11131, 11133, 11134 e 11135 (A)	RP Liquidados e Não Pagos - De Exercícios Anteriores (B)	RP Liquidados e Não Pagos - Do Exercício (C)	RP Empenhados e Não Liquidados de Exercícios Anteriores (D)	Demais Obrigações Financeiras 2188 e 2288 (E)	Insuficiência Financeira no Consórcio (F)	(In) Disponibilidade Caixa Líquida antes da inscrição dos RP não processados (G) = A - B - C - D - E - F	RP a pagar Empenhados e não Liquidados do Exercício (H)	Disponibilidade de Caixa Líquida (Após a Inscrição em Restos a Pagar Não Processados do Exercício) (I) = G - H
<b>TOTAL</b>	<b>R\$ 35.919.551,07</b>	<b>R\$ 0,00</b>	<b>R\$ 550.178,68</b>	<b>R\$ 1.175.002,72</b>	<b>R\$ 5.463,55</b>	<b>R\$ 0,00</b>	<b>R\$ 34.188.906,12</b>	<b>R\$ 14.456.179,83</b>	<b>R\$ 19.732.726,29</b>

APLIC> UG: Prefeitura> CF/LRF – Limites/Documentações > Disponibilidade de Caixa e Restos a Pagar > Mês de dezembro > Dados Consolidados do Ente (Exceto RPPS).





Quadro: 6.3 - Disponibilidade de Caixa e Restos a Pagar - RPPS (Inclusive Intra)

Identificação dos Recursos	Disponibilidade de Caixa Bruta - Contas 11111, 11121, 11131, 11133, 11134 e 11135 (A)	RP Liquidados e Não Pagos - De Exercícios Anteriores (B)	RP Liquidados e Não Pagos - Do Exercício (C)	RP Empenhados e Não Liquidados de Exercícios Anteriores (D)	Demais Obrigações Financeiras 2188 e 2288 (E)	Insuficiência Financeira no Consórcio (F)	(In) Disponibilidade Caixa Líquida antes da inscrição dos RP não processados (G) = A -B-C-D-E-F	RP a pagar Empenhados e não Liquidados do Exercício (H)	Disponibilidade de Caixa Líquida (Após a Inscrição em Restos a Pagar Não Processados do Exercício) (I) = G - H
RECURSOS ORDINÁRIOS									
RECURSOS VINCULADOS									
800 - Recursos Vinculados ao RPPS - Fundo em Capitalização (Plano Previdenciário)	-R\$ 234.941,48	R\$ 0,00	R\$ 0,00	R\$ 0,00	R\$ 0,00	R\$ 0,00	-R\$ 234.941,48	R\$ 0,00	-R\$ 234.941,48
802 - Recursos Vinculados ao RPPS - Taxa de Administração	R\$ 1.367.747,10	R\$ 0,00	R\$ 0,00	R\$ 0,00	R\$ 2.794,20	R\$ 0,00	R\$ 1.364.952,90	R\$ 28.393,93	R\$ 1.336.558,97
	<b>R\$ 1.132.805,62</b>	<b>R\$ 0,00</b>	<b>R\$ 0,00</b>	<b>R\$ 0,00</b>	<b>R\$ 2.794,20</b>	<b>R\$ 0,00</b>	<b>R\$ 1.130.011,42</b>	<b>R\$ 28.393,93</b>	<b>R\$ 1.101.617,49</b>
RECURSOS EXTRAORÇAMENTÁRIOS									
<b>TOTAL</b>	<b>R\$ 1.132.805,62</b>	<b>R\$ 0,00</b>	<b>R\$ 0,00</b>	<b>R\$ 0,00</b>	<b>R\$ 2.794,20</b>	<b>R\$ 0,00</b>	<b>R\$ 1.130.011,42</b>	<b>R\$ 28.393,93</b>	<b>R\$ 1.101.617,49</b>

APLIC> UG: RPPS > CF/LRF – Limites/Documentações > Disponibilidade de Caixa e Restos a Pagar > Mês de dezembro.





Quadro: 6.4 - Disponibilidade de Caixa e Restos a Pagar - Poder Legislativo (Inclusive Intra)

Identificação dos Recursos	Disponibilidade de Caixa Bruta - Contas 11111, 11121, 11131, 11133, 11134 e 11135 (A)	RP Liquidados e Não Pagos - De Exercícios Anteriores (B)	RP Liquidados e Não Pagos - Do Exercício (C)	RP Empenhados e Não Liquidados de Exercícios Anteriores (D)	Demais Obrigações Financeiras 2188 e 2288 (E)	Insuficiência Financeira no Consórcio (F)	(In) Disponibilidade Caixa Líquida antes da inscrição dos RP não processados (G) = A -B-C-D-E-F	RP a pagar Empenhados e não Liquidados do Exercício (H)	Disponibilidade de Caixa Líquida (Após a Inscrição em Restos a Pagar Não Processados do Exercício) (I) = G - H
RECURSOS ORDINÁRIOS									
500 - Recursos não Vinculados de Impostos	R\$ 295.715,87	R\$ 0,00	R\$ 36.614,34	R\$ 0,00	R\$ 14.370,89	R\$ 0,00	R\$ 244.730,64	R\$ 244.730,64	R\$ 0,00
	<b>R\$ 295.715,87</b>	<b>R\$ 0,00</b>	<b>R\$ 36.614,34</b>	<b>R\$ 0,00</b>	<b>R\$ 14.370,89</b>	<b>R\$ 0,00</b>	<b>R\$ 244.730,64</b>	<b>R\$ 244.730,64</b>	<b>R\$ 0,00</b>
RECURSOS VINCULADOS									
RECURSOS EXTRAORÇAMENTÁRIOS									
<b>TOTAL</b>	<b>R\$ 295.715,87</b>	<b>R\$ 0,00</b>	<b>R\$ 36.614,34</b>	<b>R\$ 0,00</b>	<b>R\$ 14.370,89</b>	<b>R\$ 0,00</b>	<b>R\$ 244.730,64</b>	<b>R\$ 244.730,64</b>	<b>R\$ 0,00</b>

APLIC > UG: Câmara > CF/LRF – Limites/Documentações > Disponibilidade de Caixa e Restos a Pagar > Mês de dezembro.





Anexo: 7 - DÍVIDA PÚBLICA

Quadro: 7.1 - Superávit/Déficit Financeiro - Total - Exceto RPPS

DESCRIÇÃO	PODER EXECUTIVO - EXCETO RPPS	PODER LEGISLATIVO	TOTAL
ATIVO FINANCEIRO	R\$ 35.919.551,07	R\$ 295.715,87	R\$ 36.215.266,94
PASSIVO FINANCEIRO	R\$ 16.186.824,78	R\$ 295.715,87	R\$ 16.482.540,65
<b>SUPERÁVIT/DÉFICIT FINANCEIRO</b>	<b>R\$ 19.732.726,29</b>	<b>R\$ 0,00</b>	<b>R\$ 19.732.726,29</b>

Relatório Contas de Governo> Anexo: Dívida> Quadro: Quociente da Situação Financeira por Fonte (QSF) – Exceto RPPS





Quadro: 7.2 - Quociente da Situação Financeira por Fonte - Exceto RPPS

Fonte de Recursos	PODER EXECUTIVO			PODER LEGISLATIVO		
	Ativo Financeiro	Passivo Financeiro	Superávit/Déficit	Ativo Financeiro	Passivo Financeiro	Superávit/Déficit
SUPERÁVIT X DÉFICIT - EXCETO RPPS						
500 - Recursos não Vinculados de Impostos	R\$ 6.764.406,75	R\$ 2.227.411,05	R\$ 4.536.995,70	R\$ 295.715,87	R\$ 295.715,87	R\$ 0,00
501 - Outros Recursos não Vinculados	R\$ 2.541.766,22	R\$ 738.363,10	R\$ 1.803.403,12	R\$ 0,00	R\$ 0,00	R\$ 0,00
502 - Recursos não vinculados da compensação de impostos	R\$ 397.718,85	R\$ 264.021,64	R\$ 133.697,21	R\$ 0,00	R\$ 0,00	R\$ 0,00
540 - Transferências do FUNDEB Impostos e Transferências de Impostos	R\$ 314.285,42	R\$ 314.285,42	R\$ 0,00	R\$ 0,00	R\$ 0,00	R\$ 0,00
550 - Transferência do Salário Educação	R\$ 271.067,44	R\$ 0,00	R\$ 271.067,44	R\$ 0,00	R\$ 0,00	R\$ 0,00
551 - Transferências de Recursos do FNDE referentes ao Programa Dinheiro Direto na Escola (PDDE)	R\$ 9.508,42	R\$ 0,00	R\$ 9.508,42	R\$ 0,00	R\$ 0,00	R\$ 0,00
552 - Transferências de Recursos do FNDE referentes ao Programa Nacional de Alimentação Escolar (PNAE)	R\$ 3.536,34	R\$ 0,00	R\$ 3.536,34	R\$ 0,00	R\$ 0,00	R\$ 0,00
553 - Transferências de Recursos do FNDE Referentes ao Programa						





Tribunal de Contas  
Mato Grosso

2ª SECRETARIA DE CONTROLE EXTERNO

Telefone(s): 65 3613-7589 / 7588 / 7529 / 7657 / 3324-4332

Email: [segundasecex@tce.mt.gov.br](mailto:segundasecex@tce.mt.gov.br)

Fonte de Recursos	PODER EXECUTIVO			PODER LEGISLATIVO		
	Ativo Financeiro	Passivo Financeiro	Superávit/Déficit	Ativo Financeiro	Passivo Financeiro	Superávit/Déficit
Nacional de Apoio ao Transporte Escolar (PNATE)	R\$ 137.525,42	R\$ 0,00	R\$ 137.525,42	R\$ 0,00	R\$ 0,00	R\$ 0,00
569 - Outras Transferências de Recursos do FNDE	R\$ 569.939,08	R\$ 0,00	R\$ 569.939,08	R\$ 0,00	R\$ 0,00	R\$ 0,00
571 - Transferências do Estado referentes a Convênios e Instrumentos Congêneres vinculados à Educação	R\$ 2.982.065,44	R\$ 2.392.715,59	R\$ 589.349,85	R\$ 0,00	R\$ 0,00	R\$ 0,00
600 - Transferências Fundo a Fundo de Recursos do SUS provenientes do Governo Federal - Bloco de Manutenção das Ações e Serviços Públicos de Saúde	R\$ 1.459.928,15	R\$ 216.210,24	R\$ 1.243.717,91	R\$ 0,00	R\$ 0,00	R\$ 0,00
604 - Transferências provenientes do Governo Federal destinadas ao vencimento dos agentes comunitários de saúde e dos agentes de combate às endemias	R\$ 1.848,00	R\$ 0,00	R\$ 1.848,00	R\$ 0,00	R\$ 0,00	R\$ 0,00
621 - Transferências Fundo a Fundo de Recursos do SUS provenientes do Governo Estadual	R\$ 6.261.939,27	R\$ 2.445.738,65	R\$ 3.816.200,62	R\$ 0,00	R\$ 0,00	R\$ 0,00
632 - Transferências do Estado referentes a Convênios e Instrumentos						





Tribunal de Contas  
Mato Grosso

2ª SECRETARIA DE CONTROLE EXTERNO

Telefone(s): 65 3613-7589 / 7588 / 7529 / 7657 / 3324-4332

Email: [segundasecex@tce.mt.gov.br](mailto:segundasecex@tce.mt.gov.br)

Fonte de Recursos	PODER EXECUTIVO			PODER LEGISLATIVO		
	Ativo Financeiro	Passivo Financeiro	Superávit/Déficit	Ativo Financeiro	Passivo Financeiro	Superávit/Déficit
Congêneres vinculados à Saúde	R\$ 1.640,26	R\$ 0,00	R\$ 1.640,26	R\$ 0,00	R\$ 0,00	R\$ 0,00
660 - Transferência de Recursos do Fundo Nacional de Assistência Social - FNAS	R\$ 259.351,21	R\$ 16.608,00	R\$ 242.743,21	R\$ 0,00	R\$ 0,00	R\$ 0,00
661 - Transferência de Recursos dos Fundos Estaduais de Assistência Social	R\$ 91.447,89	R\$ 2.552,80	R\$ 88.895,09	R\$ 0,00	R\$ 0,00	R\$ 0,00
665 - Transferências de Convênios e Instrumentos Congêneres vinculados à Assistência Social	R\$ 192,70	R\$ 0,00	R\$ 192,70	R\$ 0,00	R\$ 0,00	R\$ 0,00
669 - Outros Recursos Vinculados à Assistência Social	R\$ 534.359,94	R\$ 113.025,95	R\$ 421.333,99	R\$ 0,00	R\$ 0,00	R\$ 0,00
700 - Outras Transferências de Convênios ou Instrumentos Congêneres da União	R\$ 2.327.268,05	R\$ 1.687.296,39	R\$ 639.971,66	R\$ 0,00	R\$ 0,00	R\$ 0,00
701 - Outras Transferências de Convênios ou Instrumentos Congêneres dos Estados	R\$ 8.271.171,96	R\$ 5.044.227,63	R\$ 3.226.944,33	R\$ 0,00	R\$ 0,00	R\$ 0,00
704 - Transferências da União Referentes a						





Tribunal de Contas  
Mato Grosso

2ª SECRETARIA DE CONTROLE EXTERNO

Telefone(s): 65 3613-7589 / 7588 / 7529 / 7657 / 3324-4332

Email: [segundasecex@tce.mt.gov.br](mailto:segundasecex@tce.mt.gov.br)

Fonte de Recursos	PODER EXECUTIVO			PODER LEGISLATIVO		
	Ativo Financeiro	Passivo Financeiro	Superávit/Déficit	Ativo Financeiro	Passivo Financeiro	Superávit/Déficit
Compensações Financeiras pela Exploração de Recursos Naturais	R\$ 178.747,58	R\$ 126.490,46	R\$ 52.257,12	R\$ 0,00	R\$ 0,00	R\$ 0,00
706 - Transferência Especial da União	R\$ 268.393,13	R\$ 204.232,90	R\$ 64.160,23	R\$ 0,00	R\$ 0,00	R\$ 0,00
709 - Transferência da União referente à Compensação Financeira de Recursos Hídricos	R\$ 263.830,30	R\$ 0,00	R\$ 263.830,30	R\$ 0,00	R\$ 0,00	R\$ 0,00
711 - Demais Transferências Obrigatórias não Decorrentes de Repartições de Receitas	R\$ 72.680,20	R\$ 0,00	R\$ 72.680,20	R\$ 0,00	R\$ 0,00	R\$ 0,00
715 - Transferências Destinadas ao Setor Cultural - LC nº 195/2022 - Art. 5º Audiovisual	R\$ 235.762,33	R\$ 0,00	R\$ 235.762,33	R\$ 0,00	R\$ 0,00	R\$ 0,00
716 - Transferências Destinadas ao Setor cultural - LC nº 195/2022 - Art. 8º Demais Setores da Cultura	R\$ 95.504,12	R\$ 15.940,00	R\$ 79.564,12	R\$ 0,00	R\$ 0,00	R\$ 0,00
749 - Outras vinculações de transferências	R\$ 52.198,98	R\$ 0,00	R\$ 52.198,98	R\$ 0,00	R\$ 0,00	R\$ 0,00
750 - Recursos da Contribuição de Intervenção no Domínio Econômico - CIDE	R\$ 13.745,86	R\$ 0,00	R\$ 13.745,86	R\$ 0,00	R\$ 0,00	R\$ 0,00
751 - Recursos da Contribuição para o Custeio						





Fonte de Recursos	PODER EXECUTIVO			PODER LEGISLATIVO		
	Ativo Financeiro	Passivo Financeiro	Superávit/Déficit	Ativo Financeiro	Passivo Financeiro	Superávit/Déficit
do Serviço de Iluminação Pública - COSIP	R\$ 930.906,67	R\$ 166.253,97	R\$ 764.652,70	R\$ 0,00	R\$ 0,00	R\$ 0,00
752 - Recursos Vinculados ao Trânsito	R\$ 13.741,12	R\$ 0,00	R\$ 13.741,12	R\$ 0,00	R\$ 0,00	R\$ 0,00
753 - Recursos Provenientes de Taxas, Contribuições e Preços Públicos	R\$ 191.747,09	R\$ 128.156,35	R\$ 63.590,74	R\$ 0,00	R\$ 0,00	R\$ 0,00
754 - Recursos de Operações de Crédito	R\$ 4.084,53	R\$ 0,00	R\$ 4.084,53	R\$ 0,00	R\$ 0,00	R\$ 0,00
755 - Recursos de Alienação de Bens/Ativos - Administração Direta	R\$ 264.098,79	R\$ 83.294,64	R\$ 180.804,15	R\$ 0,00	R\$ 0,00	R\$ 0,00
759 - Recursos Vinculados a Fundos	R\$ 83.713,10	R\$ 0,00	R\$ 83.713,10	R\$ 0,00	R\$ 0,00	R\$ 0,00
899 - Outros Recursos Vinculados	R\$ 49.430,46	R\$ 0,00	R\$ 49.430,46	R\$ 0,00	R\$ 0,00	R\$ 0,00
	<b>R\$ 35.919.551,07</b>	<b>R\$ 16.186.824,78</b>	<b>R\$ 19.732.726,29</b>	<b>R\$ 295.715,87</b>	<b>R\$ 295.715,87</b>	<b>R\$ 0,00</b>
<b>TOTAL</b>	<b>R\$ 35.919.551,07</b>	<b>R\$ 16.186.824,78</b>	<b>R\$ 19.732.726,29</b>	<b>R\$ 295.715,87</b>	<b>R\$ 295.715,87</b>	<b>R\$ 0,00</b>

APLIC > Informes Mensais > Contabilidade > Ativos e Passivos Financeiros por Fontes – Acumulado até o mês de dezembro.





**Quadro: 7.3 - Quociente da Situação Financeira por Fonte - RPPS**

Fontes de Recursos	Ativo Financeiro	Passivo Financeiro	Superávit/Déficit
SUPERÁVIT X DÉFICIT - RPPS			
800 - Recursos Vinculados ao RPPS - Fundo em Capitalização (Plano Previdenciário)	R\$ 86.255.982,42	R\$ 0,00	R\$ 86.255.982,42
802 - Recursos Vinculados ao RPPS - Taxa de Administração	R\$ 1.554.468,05	R\$ 31.188,13	R\$ 1.523.279,92
	<b>R\$ 87.810.450,47</b>	<b>R\$ 31.188,13</b>	<b>R\$ 87.779.262,34</b>
<b>TOTAL</b>	<b>R\$ 87.810.450,47</b>	<b>R\$ 31.188,13</b>	<b>R\$ 87.779.262,34</b>

APLIC: UG RPPS > Informes Mensais > Contabilidade > Ativos e Passivos Financeiros por Fontes





Quadro: 7.4 - Dívida Consolidada Líquida (LRF, art. 55, inciso I, alínea "b") Exceto RPPS

Descrição	Valor R\$
<b>DÍVIDA CONSOLIDADA - DC (I)</b>	<b>R\$ 21.574.231,61</b>
<b>1. Dívida Mobiliária</b>	<b>R\$ 0,00</b>
<b>2. Dívida Contratual</b>	<b>R\$ 21.574.231,61</b>
2.1. Empréstimos	R\$ 21.574.231,61
2.1.1. Internos	R\$ 21.574.231,61
2.1.2. Externos	R\$ 0,00
2.2. Reestruturação da Dívida de Estados e Municípios	R\$ 0,00
2.3. Financiamentos	R\$ 0,00
2.3.1. Internos	R\$ 0,00
2.3.2. Externos	R\$ 0,00
2.4. Parcelamento e Renegociação de Dívidas	R\$ 0,00
2.4.1. De Tributos	R\$ 0,00
2.4.2. De Contribuições Previdenciárias	R\$ 0,00
2.4.3. De Demais Contribuições Sociais	R\$ 0,00
2.4.4. Do FGTS	R\$ 0,00
2.4.5. Com Instituição Não Financeira	R\$ 0,00
2.5. Demais Dívidas Contratuais	R\$ 0,00
<b>3. Precatórios Posteriores a 05/05/2000 (inclusive) - Vencidos e Não Pagos</b>	<b>R\$ 0,00</b>
<b>4. Outras Dívidas</b>	<b>R\$ 0,00</b>
<b>DEDUÇÕES (II)</b>	<b>R\$ 35.608.639,48</b>
<b>5. Disponibilidade de Caixa</b>	<b>R\$ 35.608.639,48</b>
5.1. Disponibilidade de Caixa Bruta	R\$ 36.215.266,94
5.2. (-) Restos a Pagar Processados	R\$ 586.793,02
5.3. (-) Depósitos Restituíveis e Valores Vinculados	R\$ 19.834,44
<b>6. Demais Haveres Financeiros</b>	<b>R\$ 0,00</b>
<b>DÍV. CONSOLID. LÍQUIDA (DCL) (III)=(I - II)</b>	<b>-R\$ 14.034.407,87</b>
RCL AJUSTADA PARA CÁLCULO DOS LIMITES DE ENDIVIDAMENTO (IV)	R\$ 183.858.842,18
% da DC sobre a RCL Ajustada	11,73%
<b>% da DCL sobre a RCL Ajustada</b>	<b>0,00%</b>
LIMITE DEFINIDO POR RESOLUÇÃO DO SENADO FEDERAL: <120%>	R\$ 220.630.610,61
<b>OUTROS VALORES NÃO INTEGRANTES DA DC</b>	
PRECATÓRIOS ANTERIORES A 05/05/2000	R\$ 0,00
PRECATÓRIOS POSTERIORES A 05/05/2000 (Não incluídos na DC)	R\$ 1.217.488,84
PASSIVO ATUARIAL - RPPS	R\$ 93.031.864,05
RESTOS A PAGAR NÃO PROCESSADOS	R\$ 15.875.913,19
ANTECIPAÇÃO DA RECEITA ORÇAMENTÁRIA - ARO	R\$ 0,00
DÍVIDA CONTRATUAL DE PPP	R\$ 0,00
APROPRIAÇÃO DE DEPÓSITOS JUDICIAIS	R\$ 0,00





APLIC > Informes Mensais > CF/LRF – Limites/Documentações > Dívida Consolidada Líquida Anual (Composição)

**Quadro: 7.5 - Quociente de Dispendio da Dívida Pública (QDDP) - Exceto RPPS**

DESCRIÇÃO	R\$
Amortização da Dívida	R\$ 2.275.365,62
Juros e Encargos da Dívida	R\$ 0,00
<b>TOTAL</b>	<b>R\$ 2.275.365,62</b>
Receita Corrente Líquida - RCL Ajustada para Cálculo dos Limites de Endividamento	R\$ 183.858.842,18
<b>% do Dispendios da Dívida Pública sobre a RCL Ajustada &lt;11, 5% RCL&gt;</b>	<b>1,23%</b>

APLIC > Informes Mensais > Despesas > Despesa Orçamentária por Órgão/Unidade Orçamentária

**Quadro: 7.6 - Dívida Pública Contratada (art. 7º, I, da Resolução do Senado nº 43/2001)**

OPERAÇÕES DE CRÉDITO	VALOR R\$
Mobiliária	R\$ 0,00
Empréstimos	R\$ 228.471,59
Aquisição Financiada de Bens e Serviços de Arrendamento Mercantil Financeiro	R\$ 0,00
Antecipação de Receita pela Venda a Termo de Bens e Serviços	R\$ 0,00
Assunção, Reconhecimento e Confissão de Dívidas (LRF, art.29, § 1º)	R\$ 0,00
Operações de crédito não sujeitas aos limites para fins de contratação (art. 7º § 3º da RSF nº 43/2001 (I))	R\$ 0,00
<b>TOTAL (II)</b>	<b>R\$ 228.471,59</b>
APURAÇÃO DO CUMPRIMENTO DOS LIMITES	VALOR (R\$)
RCL AJUSTADA PARA CÁLCULO DOS LIMITES DE ENDIVIDAMENTO (III)	R\$ 183.858.842,18
OPERAÇÕES VEDADAS (IV)	R\$ 0,00
TOTAL CONSIDERADO PARA FINS DE APURAÇÃO DO CUMPRIMENTO DO LIMITE (V)=(II+IV-I)	R\$ 228.471,59
% DA DÍVIDA CONTRATADA SOBRE A RCL AJUSTADA (VI)=V / III x 100	0,12%
LIMITE GERAL DEFINIDO POR RESOLUÇÃO DO SENADO FEDERAL PARA AS OPERAÇÕES DE CRÉDITO INTERNAS E EXTERNAS <16% RCL>	R\$ 29.417.414,74
LIMITE DE ALERTA (inciso III do §1º do art. 59 da LRF) <90%x16% RCL>	R\$ 26.475.673,27
OPERAÇÕES DE CRÉDITO POR ANTECIPAÇÃO DA RECEITA ORÇAMENTÁRIA	R\$ 0,00
LIMITE DEFINIDO POR RESOLUÇÃO DO SENADO FEDERAL PARA AS OPERAÇÕES DE CRÉDITO POR ANTECIPAÇÃO DA RECEITA ORÇAMENTÁRIA <60% RCL>	R\$ 110.315.305,30

APLIC > Informes Mensais > CF/LRF – Limites/Documentações > Dívida Pública Contratada





Tribunal de Contas  
Mato Grosso

**2ª SECRETARIA DE CONTROLE EXTERNO**

Telefone(s): 65 3613-7589 / 7588 / 7529 / 7657 / 3324-4332

Email: [segundasecex@tce.mt.gov.br](mailto:segundasecex@tce.mt.gov.br)





**Anexo: 8 - EDUCAÇÃO**

**Quadro: 8.1 - Receita base para Aplicação na Manutenção e Desenvolvimento do Ensino (art.212, CF)**

DESCRIÇÃO	VALOR (R\$)
<b>Receitas Resultantes de Impostos (I)</b>	<b>R\$ 29.293.539,02</b>
IPTU - Imposto s/ Propriedade Territorial Urbana (Art. 156, I, da CF/88)	R\$ 3.881.409,99
ITBI - Imposto s/ Transmissão de Bens "Inter Vivos" (Art. 156, II, da CF/88)	R\$ 2.611.526,00
ISSQN - Imposto sobre Serviços de Qualquer Natureza (Art. 156, III, da CF/88)	R\$ 11.371.375,43
IRRF - Imposto de Renda Retido na Fonte (Art. 158, I, da CF/88)	R\$ 7.944.524,16
ITR - Imposto Territorial Rural (Art. 158, II c/c Art. 153, § 4º, III, da CF/88)	R\$ 0,00
Multas e Juros provenientes de Impostos (DA TCE-MT n° 16/2005)	R\$ 172.966,91
Dívida Ativa de Impostos (DA TCE-MT n° 16/2005)	R\$ 2.835.330,90
Multas e Juros provenientes de Dívida Ativa de Impostos (DA TCE-MT n° 16/2005)	R\$ 476.405,63
<b>Transferências (II)</b>	<b>R\$ 70.123.750,49</b>
Cota - Parte FPM - Fundo de Participação dos Municípios (Art. 159, I, "b", da CF/88)	R\$ 30.032.083,79
Cota - Parte FPM - (Art. 159, I, "d", "e", "f", da CF/88)	R\$ 2.929.232,06
Cota - Parte ICMS (Art. 158, IV, da CF/88)	R\$ 26.918.743,22
Cota - Parte IPI Exportação (Art. 159, § 3º, da CF/88 c/c LC 61/89)	R\$ 108.318,62
Cota - Parte ITR (Art. 158, II, da CF/88)	R\$ 1.288.562,35
Cota - Parte IPVA (Art. 158, III, da CF/88)	R\$ 7.788.820,10
Cota - Parte IOF s/ Ouro - Imposto sobre Operações Financeiras (Art. 153, §5º CF)	R\$ 54.557,68
Compensações Financeiras Provenientes de Impostos e Transferências Constitucionais (Art. 5º, Inciso V, EC n° 123/2022 e LC 194/2022)	R\$ 1.003.432,67
<b>Total da Receita base - MDE (III) = (I+II)</b>	<b>R\$ 99.417.289,51</b>
<b>Valor mínimo para aplicação na MDE (25% de III)</b>	<b>R\$ 24.854.322,37</b>

APLIC > Informes Mensais > CF/LRF – Limites/Documentações > MDE- Manutenção e Desenvolvimento do Ensino

**Quadro: 8.2 - Disponibilidade financeira de recursos próprios para pagamento de Restos a Pagar do ensino em 31/12**

DESCRIÇÃO	VALOR (R\$)
Disponibilidade de Caixa Bruta - Contas 11111, 11121, 11131, 11133, 11134 e 11135. Fontes 500, 502 e 718 (A).	R\$ 7.457.841,47
Restos a Pagar Processados e não pagos, de exercícios anteriores. Fontes 500, 502 e 718 (B)	R\$ 0,00
Restos a Pagar Processados e não pagos, do exercício. Fontes 500, 502 e 718 (C)	R\$ 313.302,33
Restos a Pagar Não Processados, de exercícios anteriores. Fontes 500, 502 e 718 (D)	R\$ 85.445,27
Restos a Pagar MDE Não Processados, inscritos no exercício. Fontes 500, 502 e 718. Função diferente de 12 (E)	R\$ 2.237.629,21
Restos a Pagar MDE Não Processados, inscritos no exercício. Fontes 500, 502 e 718. Função 12. Subfunções diferentes de 122, 128, 361, 362, 363, 365, 366 e 367 (F)	R\$ 277,22
Restos a Pagar MDE Não Processados, inscritos no exercício. Fontes 500, 502 e 718. Função 12 Subfunções 122, 128, 361, 362, 363, 365, 366 e 367 e elementos 01, 03, 91 e 97. (G)	R\$ 0,00
Demais Obrigações Financeiras 2188 e 2288. Fontes 500, 502 e 718 (H)	R\$ 18.219,64
<b>(In)Disponibilidade Caixa Líquida para pagamento dos Restos a Pagar MDE Não Processados do</b>	





DESCRIÇÃO	VALOR (R\$)
<b>exercício. Fontes 500, 502 e 718 e Função 12 (I) = A-B-C-D-E-F-G-H</b>	<b>R\$ 4.802.967,80</b>
Restos a Pagar MDE Não Processados, inscritos no exercício. Fontes 500, 502 e 718. Função 12. Subfunções 122, 128, 361, 362, 363, 365, 366 e 367 e elementos diferentes de 01, 03, 91 e 97 (J).	R\$ 132.274,89
<b>Restos a Pagar MDE Não Processados, sem disponibilidade financeira nas Fontes 500, 502 e 718. (K) (Se I&lt;=0, K=J; (Se I&gt;J, K=0, Se não K= J-I)</b>	<b>R\$ 0,00</b>

APLIC > Informes Mensais > CF/LRF – Limites/Documentações > MDE- Manutenção e Desenvolvimento do Ensino

### Quadro: 8.3 - Disp de recursos do Fundeb - Impostos e Transferências de Impostos para pagamento de RP MDE em 31/12

DESCRIÇÃO	VALOR (R\$)
Disponibilidade de Caixa Bruta - Contas 11111, 11121, 11131, 11133, 11134 e 11135. Fontes 540, 541, 542 e 543. (A).	R\$ 314.285,42
Restos a Pagar Processados e não pagos, de exercícios anteriores. Fontes 540, 541, 542 e 543 (B)	R\$ 0,00
Restos a Pagar Processados e não pagos, do exercício. Fontes 540, 541, 542 e 543 (C)	R\$ 0,00
Restos a Pagar Não Processados, de exercícios anteriores. Fontes 540, 541, 542 e 543. (D)	R\$ 0,00
Restos a Pagar MDE Não Processados, inscritos no exercício. Fontes 540, 541, 542 e 543. Função diferente de 12 (E)	R\$ 0,00
Restos a Pagar MDE Não Processados, inscritos no exercício. Fontes 540, 541, 542 e 543. Função 12. Subfunções diferentes de 122, 128, 361, 362, 363, 365, 366 e 367 (F)	R\$ 0,00
Restos a Pagar MDE Não Processados, inscritos no exercício. Fontes 540, 541, 542 e 543. Função 12 Subfunções 122, 128, 361, 362, 363, 365, 366 e 367 e elementos 01, 03, 91 e 97. (G)	R\$ 0,00
Demais Obrigações Financeiras 2188 e 2288. Fontes 540, 541, 542 e 543. (H)	R\$ 0,00
<b>(In)Disponibilidade Caixa Líquida para pagamento dos Restos a Pagar MDE Não Processados do exercício. Fontes 540, 541, 542 e 543. (I) = A-B-C-D-E-F-G-H</b>	<b>R\$ 314.285,42</b>
Restos a Pagar MDE Não Processados, inscritos no exercício. Fontes 540, 541, 542 e 543. Função 12. Subfunções 122, 128, 361, 362, 363, 365, 366 e 367 e elementos diferentes de 01, 03, 91 e 97 (J).	R\$ 314.285,42
<b>Restos a Pagar MDE Não Processados, sem disponibilidade financeira nas Fontes 540, 541, 542 e 543. (K) (Se I&lt;=0, K=J; (Se I&gt;J, K=0, Se não K= J-I)</b>	<b>R\$ 0,00</b>

APLIC > Informes Mensais > CF/LRF – Limites/Documentações > MDE- Manutenção e Desenvolvimento do Ensino

### Quadro: 8.4 - Disp de recursos do Fundeb - Fontes 540, 541 e 542 para pagamento de RP MDE em 31/12

DESCRIÇÃO	VALOR (R\$)
Disponibilidade de Caixa Bruta - Contas 11111, 11121, 11131, 11133, 11134 e 11135. Fontes 540, 541 e 542. (A).	R\$ 314.285,42
Restos a Pagar Processados e não pagos, de exercícios anteriores. Fontes 540, 541 e 542 (B)	R\$ 0,00
Restos a Pagar Processados e não pagos, do exercício. Fontes 540, 541 e 542 (C)	R\$ 0,00
Restos a Pagar Não Processados, de exercícios anteriores. Fontes 540, 541 e 542. (D)	R\$ 0,00
Restos a Pagar MDE Não Processados, inscritos no exercício. Fontes 540, 541 e 542. Função diferente de 12 (E)	R\$ 0,00
Restos a Pagar MDE Não Processados, inscritos no exercício. Fontes Fontes 540, 541 e 542. Função 12. Subfunções diferentes de 122, 128, 361, 362, 363, 365, 366 e 367 (F)	R\$ 0,00
Restos a Pagar MDE Não Processados, inscritos no exercício. Fontes 540, 541 e 542. Função 12 Subfunções 122, 128, 361, 362, 363, 365, 366 e 367 e elementos 01, 03, 91 e 97. (G)	R\$ 0,00





DESCRIÇÃO	VALOR (R\$)
Demais Obrigações Financeiras 2188 e 2288. Fontes 540, 541 e 542. (H)	R\$ 0,00
<b>(In)Disponibilidade Caixa Líquida para pagamento dos Restos a Pagar MDE Não Processados do exercício. Fontes 540, 541 e 542. (I) = A-B-C-D-E-F-G-H</b>	<b>R\$ 314.285,42</b>
Restos a Pagar MDE Não Processados, inscritos no exercício. Fontes 540, 541 e 542. Função 12. Subfunções 122, 128, 361, 362, 363, 365, 366 e 367 e elementos diferentes de 01, 03, 91 e 97 (J).	R\$ 314.285,42
<b>Restos a Pagar MDE Não Processados, sem disponibilidade financeira nas Fontes 540, 541 e 542. (K) (Se I&lt;=0, K=J; (Se I&gt;J, K=0, Se não K= J-I)</b>	<b>R\$ 0,00</b>

APLIC > Informes Mensais > CF/LRF – Limites/Documentações > MDE- Manutenção e Desenvolvimento do Ensino

**Quadro: 8.5 - Disp de recursos do Fundeb - Fonte 542 para pagamento de RP MDE em 31/12**

DESCRIÇÃO	VALOR (R\$)
Disponibilidade de Caixa Bruta - Contas 11111, 11121, 11131, 11133, 11134 e 11135. Fonte 542. (A).	R\$ 0,00
Restos a Pagar Processados e não pagos, de exercícios anteriores. Fonte 542 (B)	R\$ 0,00
Restos a Pagar Processados e não pagos, do exercício. Fonte 542 (C)	R\$ 0,00
Restos a Pagar Não Processados, de exercícios anteriores. Fonte 542. (D)	R\$ 0,00
Restos a Pagar MDE Não Processados, inscritos no exercício. Fonte 542. Função diferente de 12 (E)	R\$ 0,00
Restos a Pagar MDE Não Processados, inscritos no exercício. Fonte 542. Função 12. Subfunções diferentes de 122, 128, 361, 362, 363, 365, 366 e 367 (F)	R\$ 0,00
Restos a Pagar MDE Não Processados, inscritos no exercício. Fonte 542. Função 12 Subfunções 122, 128, 361, 362, 363, 365, 366 e 367 e elementos 01, 03, 91 e 97. (G)	R\$ 0,00
Demais Obrigações Financeiras 2188 e 2288. Fonte 542. (H)	R\$ 0,00
<b>(In)Disponibilidade Caixa Líquida para pagamento dos Restos a Pagar MDE Não Processados do exercício. Fonte 542. (I) = A-B-C-D-E-F-G-H</b>	<b>R\$ 0,00</b>
Restos a Pagar MDE Não Processados, inscritos no exercício. Fonte 542. Função 12. Subfunções 122, 128, 361, 362, 363, 365, 366 e 367 e elementos diferentes de 01, 03, 91 e 97 (J).	R\$ 0,00
<b>Restos a Pagar MDE Não Processados, sem disponibilidade financeira nas Fonte 542. (K) (Se I&lt;=0, K=J; (Se I&gt;J, K=0, Se não K= J-I)</b>	<b>R\$ 0,00</b>

APLIC > Informes Mensais > CF/LRF – Limites/Documentações > MDE- Manutenção e Desenvolvimento do Ensino

**Quadro: 8.6 - Despesas com manutenção e desenvolvimento do ensino (art.212,CF)**

DESCRIÇÃO	VALOR (R\$)
Total da Despesa MDE empenhada no exercício. Fonte de 500.1001, 502.1001 e 718.1001 Função: 12. Exceto Inativos e Pensionista (Elementos 01, 03 e 97) Exceto Natureza de Despesas (3.1.90.91.09, 3.1.90.91.10, 3.1.90.91.12, 3.1.90.91.13, 3.1.90.91.15, 3.1.90.91.16, 3.1.90.91.18, 3.1.90.91.19, 3.1.90.91.23, 3.1.90.91.30, 3.1.90.91.24, 3.1.90.91.31, 3.1.90.91.28, 3.1.90.91.36, 3.1.90.91.29, 3.1.90.91.37, 3.1.90.92.01, 3.1.90.92.03, 3.1.90.94.03, 3.1.90.94.04, 3.1.90.94.06, 3.1.90.94.13 Exceto Modalidade: 71 Função: 28 Subfunção: 843 e 844 (A)	R\$ 12.482.164,17
Restos a Pagar Não Processados de MDE, inscritos no exercício corrente sem suficiente disponibilidade financeira. Fontes 500, 502 e 718 (Conforme quadro 7.2) (B)	R\$ 0,00
Despesas que se enquadram como MDE, mas classificadas em outras funções (Inclusão pela Equipe Técnica). ( C)	R\$ 0,00
<b>Despesa Bruta da MDE (D) = (A-B+C)</b>	<b>R\$ 12.482.164,17</b>
Recursos Destinados ao FUNDEB - Impostos e Transferências de Impostos (E)	R\$ 13.373.081,37





DESCRIÇÃO	VALOR (R\$)
(-) RECEITAS DO FUNDEB NÃO UTILIZADAS NO EXERCÍCIO, EM VALOR SUPERIOR A 10% (F)	R\$ 0,00
VALOR APLICADO ATÉ O PRIMEIRO QUADRIMESTRE QUE INTEGRARÁ O LIMITE CONSTITUCIONAL (G)	R\$ 0,00
Cancelamento, no exercício, de Restos a Pagar FUNDEB - Impostos e Transferências de Impostos, inscritos com disponibilidade de recursos vinculados à Educação. Fonte 540 Exceto Inativos e Pensionista (Elementos 01, 03 e 97) Exceto Natureza de Despesas (3.1.90.91.09, 3.1.90.91.10, 3.1.90.91.12, 3.1.90.91.13, 3.1.90.91.15, 3.1.90.91.16, 3.1.90.91.18, 3.1.90.91.19, 3.1.90.91.23, 3.1.90.91.30, 3.1.90.91.24, 3.1.90.91.31, 3.1.90.91.28, 3.1.90.91.36, 3.1.90.91.29, 3.1.90.91.37, 3.1.90.92.01, 3.1.90.92.03, 3.1.90.94.03, 3.1.90.94.04, 3.1.90.94.06, 3.1.90.94.13 Exceto Modalidade: 71 (H)	R\$ 0,00
Cancelamento, no exercício, de Restos a Pagar MDE inscritos com disponibilidade de recursos vinculados à Educação. Fonte 500, 502 e 718 Função 12. Exceto Inativos e Pensionista (Elementos 01, 03 e 97) Exceto Natureza de Despesas (3.1.90.91.09, 3.1.90.91.10, 3.1.90.91.12, 3.1.90.91.13, 3.1.90.91.15, 3.1.90.91.16, 3.1.90.91.18, 3.1.90.91.19, 3.1.90.91.23, 3.1.90.91.30, 3.1.90.91.24, 3.1.90.91.31, 3.1.90.91.28, 3.1.90.91.36, 3.1.90.91.29, 3.1.90.91.37, 3.1.90.92.01, 3.1.90.92.03, 3.1.90.94.03, 3.1.90.94.04, 3.1.90.94.06, 3.1.90.94.13 Exceto Modalidade: 71 (I)	R\$ 0,00
Outras Despesas que não se enquadram na MDE (Inclusão pela Equipe Técnica) (J)	R\$ 0,00
<b>Total dos recursos aplicados na MDE (K) = (D+E-F+G-H-I-J)</b>	<b>R\$ 25.855.245,54</b>
Receita base da MDE (Conforme Quadro Receita base) (L)	R\$ 99.417.289,51
<b>Percentual aplicado na MDE (M) = (K/L) %</b>	<b>26,00%</b>
Percentual mínimo de aplicação em MDE (N)	25 %
<b>Percentual aplicado a maior (menor) no exercício (O) = (M-N)</b>	<b>1,00%</b>
<b>Situação (P)</b>	<b>REGULAR</b>

APLIC > Informes Mensais > CF/LRF - Limites/Documentações > MDE- Manutenção e Desenvolvimento do Ensino

#### Quadro: 8.7 - Despesas não consideradas como Manutenção e Desenvolvimento do Ensino

Nº Liquidação	Nº Empenho	Credor	Objeto	Valor
				R\$ 0,00

APLIC>Informes Mensais>Despesas>Empenhos

#### Quadro: 8.8 - Despesas Empenhadas que se enquadram como MDE classificadas em outras funções

Nº Liquidação	Nº Empenho	Função	Subfunção	Fonte	Elemento	Objeto	Valor
							R\$ 0,00

APLIC>Informes Mensais>Despesas>Empenhos





**Quadro: 8.9 - Receita do Fundeb**

DESCRIÇÃO	VALOR R\$
Fundeb - Principal (1.7.5.1.50.0) Fonte 1.540 (A)	R\$ 39.464.706,10
Fundeb - Rendimento de Aplicação Financeira (1.3.2.1.01.0, 1.3.2.1.02.0, 1.3.2.1.03.0, 1.3.2.1.05.0, 1.3.2.9.99.0, 1.9.2.2.51.0) Fonte 1.540 (B)	R\$ 170.825,18
<b>Total recursos recebidos do Fundeb e Rendimentos de Aplicação Financeira (C) = A + B</b>	<b>R\$ 39.635.531,28</b>
Fundeb - Complementação da União - VAAF - Principal (1.7.5.1.51.0) Fonte 1.541 (D)	R\$ 0,00
Fundeb - Complementação da União - VAAF - Rendimento Aplicação Financeira (1.3.2.1.01.0, 1.3.2.1.02.0, 1.3.2.1.03.0, 1.3.2.1.05.0, 1.3.2.9.99.0, 1.9.2.2.51.0) Fonte 1.541 (E)	R\$ 0,00
<b>Total recursos recebidos do Fundeb - Complementação União - VAAF (F) = D + E</b>	<b>R\$ 0,00</b>
Fundeb - Complementação da União - VAAT - Principal (1.7.1.5.50.0) Fonte 1.542 (G)	R\$ 167.242,88
Fundeb - Complementação da União - VAAT - Rendimento Aplicação Financeira (1.3.2.1.01.0, 1.3.2.1.02.0, 1.3.2.1.03.0, 1.3.2.1.05.0, 1.3.2.9.99.0, 1.9.2.2.51.0). Fonte 1.542 (H)	R\$ 4.106,23
<b>Total recursos recebidos do Fundeb - Complementação União - VAAT (I) = G + H</b>	<b>R\$ 171.349,11</b>
Fundeb - Complementação da União - VAAR - Principal (1.7.1.5.52.0.0). Fonte 1.543 (J)	R\$ 0,00
Fundeb - Complementação da União - VAAR - Rendimento Aplicação Financeira (1.3.2.1.01.0, 1.3.2.1.02.0, 1.3.2.1.03.0, 1.3.2.1.05.0, 1.3.2.9.99.0, 1.9.2.2.51.0). Fonte 1.543 (K)	R\$ 0,00
<b>Total recursos recebidos do Fundeb - Complementação União - VAAR (L) = J + K</b>	<b>R\$ 0,00</b>
<b>Total Receita Recebida do Fundeb no exercício (M) = (C + F + I + L)</b>	<b>R\$ 39.806.880,39</b>

APLIC > Informes Mensais > CF/LRF – Limites/Documentações > MDE- Manutenção e Desenvolvimento do Ensino





Quadro: 8.10 - Despesa do Fundeb

DESCRIÇÃO	EMPENHADO (R\$)	LIQUIDADADO (R\$)	PAGO (R\$)
<b>Recursos do Fundeb - Impostos e Transferências de Impostos. Fonte 1.540 (A) = B+C+D</b>	<b>R\$ 39.635.531,28</b>	<b>R\$ 39.321.245,86</b>	<b>R\$ 39.321.245,86</b>
1. Educação Infantil (365) Elementos de despesas diferentes de 01, 03 e 97 Exceto Natureza de Despesas (3.1.90.91.09, 3.1.90.91.10, 3.1.90.91.12, 3.1.90.91.13, 3.1.90.91.15, 3.1.90.91.16, 3.1.90.91.18, 3.1.90.91.19, 3.1.90.91.23, 3.1.90.91.30, 3.1.90.91.24, 3.1.90.91.31, 3.1.90.91.28, 3.1.90.91.36, 3.1.90.91.29, 3.1.90.91.37, 3.1.90.92.01, 3.1.90.92.03, 3.1.90.94.03, 3.1.90.94.04, 3.1.90.94.06, 3.1.90.94.13 Modalidade de Aplicação diferente 71 (B)	R\$ 8.618.654,23	R\$ 8.608.910,43	R\$ 8.608.910,43
2. Ensino Fundamental (361) Elementos de despesas diferentes de 01, 03 e 97 Exceto Natureza de Despesas (3.1.90.91.09, 3.1.90.91.10, 3.1.90.91.12, 3.1.90.91.13, 3.1.90.91.15, 3.1.90.91.16, 3.1.90.91.18, 3.1.90.91.19, 3.1.90.91.23, 3.1.90.91.30, 3.1.90.91.24, 3.1.90.91.31, 3.1.90.91.28, 3.1.90.91.36, 3.1.90.91.29, 3.1.90.91.37, 3.1.90.92.01, 3.1.90.92.03, 3.1.90.94.03, 3.1.90.94.04, 3.1.90.94.06, 3.1.90.94.13 Modalidade de Aplicação diferente 71 (C )	R\$ 29.665.563,63	R\$ 29.648.824,01	R\$ 29.648.824,01
3. Outras subfunções Elementos de despesas diferentes de 01, 03 e 97 Exceto Natureza de Despesas (3.1.90.91.09, 3.1.90.91.10, 3.1.90.91.12, 3.1.90.91.13, 3.1.90.91.15, 3.1.90.91.16, 3.1.90.91.18, 3.1.90.91.19, 3.1.90.91.23, 3.1.90.91.30, 3.1.90.91.24, 3.1.90.91.31, 3.1.90.91.28, 3.1.90.91.36, 3.1.90.91.29, 3.1.90.91.37, 3.1.90.92.01, 3.1.90.92.03, 3.1.90.94.03,	R\$ 1.351.313,42	R\$ 1.063.511,42	R\$ 1.063.511,42





DESCRIÇÃO	EMPENHADO (R\$)	LIQUIDADADO (R\$)	PAGO (R\$)
3.1.90.94.04, 3.1.90.94.06, 3.1.90.94.13 Modalidade de Aplicação diferente 71 (D)			
<b>Recursos do Fundeb - Complementação da União - VAAF. Fonte 1.541 (E) = F+G+H</b>	<b>R\$ 0,00</b>	<b>R\$ 0,00</b>	<b>R\$ 0,00</b>
1. Educação Infantil (365) Elementos de despesas diferentes de 01, 03 e 97 Exceto Natureza de Despesas (3.1.90.91.09, 3.1.90.91.10, 3.1.90.91.12, 3.1.90.91.13, 3.1.90.91.15, 3.1.90.91.16, 3.1.90.91.18, 3.1.90.91.19, 3.1.90.91.23, 3.1.90.91.30, 3.1.90.91.24, 3.1.90.91.31, 3.1.90.91.28, 3.1.90.91.36, 3.1.90.91.29, 3.1.90.91.37, 3.1.90.92.01, 3.1.90.92.03, 3.1.90.94.03, 3.1.90.94.04, 3.1.90.94.06, 3.1.90.94.13 Modalidade de Aplicação diferente 71 (F)	R\$ 0,00	R\$ 0,00	R\$ 0,00
2. Ensino Fundamental (361) Elementos de despesas diferentes de 01, 03 e 97 Exceto Natureza de Despesas (3.1.90.91.09, 3.1.90.91.10, 3.1.90.91.12, 3.1.90.91.13, 3.1.90.91.15, 3.1.90.91.16, 3.1.90.91.18, 3.1.90.91.19, 3.1.90.91.23, 3.1.90.91.30, 3.1.90.91.24, 3.1.90.91.31, 3.1.90.91.28, 3.1.90.91.36, 3.1.90.91.29, 3.1.90.91.37, 3.1.90.92.01, 3.1.90.92.03, 3.1.90.94.03, 3.1.90.94.04, 3.1.90.94.06, 3.1.90.94.13 Modalidade de Aplicação diferente 71 (G)	R\$ 0,00	R\$ 0,00	R\$ 0,00
3. Outras subfunções Elementos de despesas diferentes de 01, 03 e 97 Exceto Natureza de Despesas (3.1.90.91.09, 3.1.90.91.10, 3.1.90.91.12, 3.1.90.91.13, 3.1.90.91.15, 3.1.90.91.16, 3.1.90.91.18, 3.1.90.91.19, 3.1.90.91.23, 3.1.90.91.30, 3.1.90.91.24, 3.1.90.91.31, 3.1.90.91.28, 3.1.90.91.36, 3.1.90.91.29, 3.1.90.91.37, 3.1.90.92.01, 3.1.90.92.03, 3.1.90.94.03,	R\$ 0,00	R\$ 0,00	R\$ 0,00





DESCRIÇÃO	EMPENHADO (R\$)	LIQUIDADO (R\$)	PAGO (R\$)
3.1.90.94.04, 3.1.90.94.06, 3.1.90.94.13 Modalidade de Aplicação diferente 71 (H)			
<b>Recursos do Fundeb - Complementação da União - VAAT. Fonte 1.542 (I)=J+K+L</b>	<b>R\$ 171.349,11</b>	<b>R\$ 171.349,11</b>	<b>R\$ 171.349,11</b>
1. Educação Infantil (365) Elementos de despesas diferentes de 01, 03 e 97 Exceto Natureza de Despesas (3.1.90.91.09, 3.1.90.91.10, 3.1.90.91.12, 3.1.90.91.13, 3.1.90.91.15, 3.1.90.91.16, 3.1.90.91.18, 3.1.90.91.19, 3.1.90.91.23, 3.1.90.91.30, 3.1.90.91.24, 3.1.90.91.31, 3.1.90.91.28, 3.1.90.91.36, 3.1.90.91.29, 3.1.90.91.37, 3.1.90.92.01, 3.1.90.92.03, 3.1.90.94.03, 3.1.90.94.04, 3.1.90.94.06, 3.1.90.94.13 Modalidade de Aplicação diferente 71 (J)	R\$ 135.477,99	R\$ 135.477,99	R\$ 135.477,99
2. Ensino Fundamental (361) Elementos de despesas diferentes de 01, 03 e 97 Exceto Natureza de Despesas (3.1.90.91.09, 3.1.90.91.10, 3.1.90.91.12, 3.1.90.91.13, 3.1.90.91.15, 3.1.90.91.16, 3.1.90.91.18, 3.1.90.91.19, 3.1.90.91.23, 3.1.90.91.30, 3.1.90.91.24, 3.1.90.91.31, 3.1.90.91.28, 3.1.90.91.36, 3.1.90.91.29, 3.1.90.91.37, 3.1.90.92.01, 3.1.90.92.03, 3.1.90.94.03, 3.1.90.94.04, 3.1.90.94.06, 3.1.90.94.13 Modalidade de Aplicação diferente 71 (K)	R\$ 26.675,12	R\$ 26.675,12	R\$ 26.675,12
3. Outras subfunções Elementos de despesas diferentes de 01, 03 e 97 Exceto Natureza de Despesas (3.1.90.91.09, 3.1.90.91.10, 3.1.90.91.12, 3.1.90.91.13, 3.1.90.91.15, 3.1.90.91.16, 3.1.90.91.18, 3.1.90.91.19, 3.1.90.91.23, 3.1.90.91.30, 3.1.90.91.24, 3.1.90.91.31, 3.1.90.91.28, 3.1.90.91.36, 3.1.90.91.29, 3.1.90.91.37, 3.1.90.92.01, 3.1.90.92.03, 3.1.90.94.03,	R\$ 9.196,00	R\$ 9.196,00	R\$ 9.196,00





DESCRIÇÃO	EMPENHADO (R\$)	LIQUIDADADO (R\$)	PAGO (R\$)
3.1.90.94.04, 3.1.90.94.06, 3.1.90.94.13 Modalidade de Aplicação diferente 71 (L)			
<b>Recursos do Fundeb - Complementação da União - VAAR. Fonte 1.543 (M)= N+O+P</b>	<b>R\$ 0,00</b>	<b>R\$ 0,00</b>	<b>R\$ 0,00</b>
1. Educação Infantil (365) Elementos de despesas diferentes de 01, 03 e 97 Exceto Natureza de Despesas (3.1.90.91.09, 3.1.90.91.10, 3.1.90.91.12, 3.1.90.91.13, 3.1.90.91.15, 3.1.90.91.16, 3.1.90.91.18, 3.1.90.91.19, 3.1.90.91.23, 3.1.90.91.30, 3.1.90.91.24, 3.1.90.91.31, 3.1.90.91.28, 3.1.90.91.36, 3.1.90.91.29, 3.1.90.91.37, 3.1.90.92.01, 3.1.90.92.03, 3.1.90.94.03, 3.1.90.94.04, 3.1.90.94.06, 3.1.90.94.13 Modalidade de Aplicação diferente 71 (N)	R\$ 0,00	R\$ 0,00	R\$ 0,00
2. Ensino Fundamental (361) Elementos de despesas diferentes de 01, 03 e 97 Exceto Natureza de Despesas (3.1.90.91.09, 3.1.90.91.10, 3.1.90.91.12, 3.1.90.91.13, 3.1.90.91.15, 3.1.90.91.16, 3.1.90.91.18, 3.1.90.91.19, 3.1.90.91.23, 3.1.90.91.30, 3.1.90.91.24, 3.1.90.91.31, 3.1.90.91.28, 3.1.90.91.36, 3.1.90.91.29, 3.1.90.91.37, 3.1.90.92.01, 3.1.90.92.03, 3.1.90.94.03, 3.1.90.94.04, 3.1.90.94.06, 3.1.90.94.13 Modalidade de Aplicação diferente 71 (O)	R\$ 0,00	R\$ 0,00	R\$ 0,00
3. Outras subfunções Elementos de despesas diferentes de 01, 03 e 97 Exceto Natureza de Despesas (3.1.90.91.09, 3.1.90.91.10, 3.1.90.91.12, 3.1.90.91.13, 3.1.90.91.15, 3.1.90.91.16, 3.1.90.91.18, 3.1.90.91.19, 3.1.90.91.23, 3.1.90.91.30, 3.1.90.91.24, 3.1.90.91.31, 3.1.90.91.28, 3.1.90.91.36, 3.1.90.91.29, 3.1.90.91.37, 3.1.90.92.01, 3.1.90.92.03, 3.1.90.94.03,	R\$ 0,00	R\$ 0,00	R\$ 0,00





DESCRIÇÃO	EMPENHADO (R\$)	LIQUIDADADO (R\$)	PAGO (R\$)
3.1.90.94.04, 3.1.90.94.06, 3.1.90.94.13 Modalidade de Aplicação diferente 71 (P)			
<b>Total das despesas custeadas com recursos do Fundeb do exercício (Q) = A+E+I+M</b>	<b>R\$ 39.806.880,39</b>	<b>R\$ 39.492.594,97</b>	<b>R\$ 39.492.594,97</b>
<b>Recursos do Superávit Financeiro do Fundeb - Impostos e Transferências de Impostos. Fonte 2.540 (R) = S+T+U</b>	<b>R\$ 0,00</b>	<b>R\$ 0,00</b>	<b>R\$ 0,00</b>
1. Educação Infantil (365) Elementos de despesas diferentes de 01, 03 e 97 Exceto Natureza de Despesas (3.1.90.91.09, 3.1.90.91.10, 3.1.90.91.12, 3.1.90.91.13, 3.1.90.91.15, 3.1.90.91.16, 3.1.90.91.18, 3.1.90.91.19, 3.1.90.91.23, 3.1.90.91.30, 3.1.90.91.24, 3.1.90.91.31, 3.1.90.91.28, 3.1.90.91.36, 3.1.90.91.29, 3.1.90.91.37, 3.1.90.92.01, 3.1.90.92.03, 3.1.90.94.03, 3.1.90.94.04, 3.1.90.94.06, 3.1.90.94.13 Modalidade de Aplicação diferente 71 (S)	R\$ 0,00	R\$ 0,00	R\$ 0,00
2. Ensino Fundamental (361) Elementos de despesas diferentes de 01, 03 e 97 Exceto Natureza de Despesas (3.1.90.91.09, 3.1.90.91.10, 3.1.90.91.12, 3.1.90.91.13, 3.1.90.91.15, 3.1.90.91.16, 3.1.90.91.18, 3.1.90.91.19, 3.1.90.91.23, 3.1.90.91.30, 3.1.90.91.24, 3.1.90.91.31, 3.1.90.91.28, 3.1.90.91.36, 3.1.90.91.29, 3.1.90.91.37, 3.1.90.92.01, 3.1.90.92.03, 3.1.90.94.03, 3.1.90.94.04, 3.1.90.94.06, 3.1.90.94.13 Modalidade de Aplicação diferente 71 (T)	R\$ 0,00	R\$ 0,00	R\$ 0,00
3. Outras subfunções Elementos de despesas diferentes de 01, 03 e 97 Exceto Natureza de Despesas (3.1.90.91.09, 3.1.90.91.10, 3.1.90.91.12, 3.1.90.91.13, 3.1.90.91.15, 3.1.90.91.16, 3.1.90.91.18, 3.1.90.91.19, 3.1.90.91.23,			





DESCRIÇÃO	EMPENHADO (R\$)	LIQUIDADO (R\$)	PAGO (R\$)
3.1.90.91.30, 3.1.90.91.24, 3.1.90.91.31, 3.1.90.91.28, 3.1.90.91.36, 3.1.90.91.29, 3.1.90.91.37, 3.1.90.92.01, 3.1.90.92.03, 3.1.90.94.03, 3.1.90.94.04, 3.1.90.94.06, 3.1.90.94.13 Modalidade de Aplicação diferente 71 (U)	R\$ 0,00	R\$ 0,00	R\$ 0,00
<b>Recursos do Superávit Financeiro do Fundeb - Complementação da União - VAAF/VAAT/VAAR. Fontes 2.541 / 2.542 / 2.543 (V) = W+X+Y</b>	<b>R\$ 0,00</b>	<b>R\$ 0,00</b>	<b>R\$ 0,00</b>
1. Educação Infantil (365) Elementos de despesas diferentes de 01, 03 e 97 Exceto Natureza de Despesas (3.1.90.91.09, 3.1.90.91.10, 3.1.90.91.12, 3.1.90.91.13, 3.1.90.91.15, 3.1.90.91.16, 3.1.90.91.18, 3.1.90.91.19, 3.1.90.91.23, 3.1.90.91.30, 3.1.90.91.24, 3.1.90.91.31, 3.1.90.91.28, 3.1.90.91.36, 3.1.90.91.29, 3.1.90.91.37, 3.1.90.92.01, 3.1.90.92.03, 3.1.90.94.03, 3.1.90.94.04, 3.1.90.94.06, 3.1.90.94.13 Modalidade de Aplicação diferente 71 (W)	R\$ 0,00	R\$ 0,00	R\$ 0,00
2. Ensino Fundamental (361) Elementos de despesas diferentes de 01, 03 e 97 Exceto Natureza de Despesas (3.1.90.91.09, 3.1.90.91.10, 3.1.90.91.12, 3.1.90.91.13, 3.1.90.91.15, 3.1.90.91.16, 3.1.90.91.18, 3.1.90.91.19, 3.1.90.91.23, 3.1.90.91.30, 3.1.90.91.24, 3.1.90.91.31, 3.1.90.91.28, 3.1.90.91.36, 3.1.90.91.29, 3.1.90.91.37, 3.1.90.92.01, 3.1.90.92.03, 3.1.90.94.03, 3.1.90.94.04, 3.1.90.94.06, 3.1.90.94.13 Modalidade de Aplicação diferente 71 (X)	R\$ 0,00	R\$ 0,00	R\$ 0,00
3. Outras subfunções Elementos de despesas diferentes de 01, 03 e 97 Exceto Natureza de Despesas (3.1.90.91.09, 3.1.90.91.10, 3.1.90.91.12,			





DESCRIÇÃO	EMPENHADO (R\$)	LIQUIDADO (R\$)	PAGO (R\$)
3.1.90.91.13, 3.1.90.91.15, 3.1.90.91.16, 3.1.90.91.18, 3.1.90.91.19, 3.1.90.91.23, 3.1.90.91.30, 3.1.90.91.24, 3.1.90.91.31, 3.1.90.91.28, 3.1.90.91.36, 3.1.90.91.29, 3.1.90.91.37, 3.1.90.92.01, 3.1.90.92.03, 3.1.90.94.03, 3.1.90.94.04, 3.1.90.94.06, 3.1.90.94.13 Modalidade de Aplicação diferente 71 (Y)	R\$ 0,00	R\$ 0,00	R\$ 0,00
<b>Total das despesas custeadas com recursos do Superávit Financeiro do Fundeb (Z) = R+V</b>	<b>R\$ 0,00</b>	<b>R\$ 0,00</b>	<b>R\$ 0,00</b>

APLIC > Informes Mensais > CF/LRF – Limites/Documentações > MDE- Manutenção e Desenvolvimento do Ensino





Quadro: 8.11 - Indicadores do Fundeb

Indicador	Valor Empenhado (a) R\$	Inscrição de Restos a Pagar sem disponibilidade Financeira - FUNDEB (b) R\$	Valor Aplicado (c) = a-b R\$	Receita Base (R\$)	Percentual	Situação
Remuneração dos profissionais da educação básica em efetivo exercício (CF/88, Art. 212-A, XI. Fontes 1.540, 1.541 e 1.542 Função 12. Natureza de despesa 1. Elementos despesas <> de 01, 03 e 97 Exceto Natureza de Despesas (3.1.90.91.09, 3.1.90.91.10, 3.1.90.91.12, 3.1.90.91.13, 3.1.90.91.15, 3.1.90.91.16, 3.1.90.91.18, 3.1.90.91.19, 3.1.90.91.23, 3.1.90.91.30, 3.1.90.91.24, 3.1.90.91.31, 3.1.90.91.28, 3.1.90.91.36, 3.1.90.91.29, 3.1.90.91.37, 3.1.90.92.01, 3.1.90.92.03, 3.1.90.94.03, 3.1.90.94.04, 3.1.90.94.06, 3.1.90.94.13) Exceto Modalidade: 71 (Mínimo 70%)	R\$ 39.322.624,83	R\$ 0,00	R\$ 39.322.624,83	R\$ 39.806.880,39	98,78%	REGULAR
Aplicação da complementação da União (VAAT) em despesa de capital (CF/88, Art. 212-A, XI). Fonte 1.542. Função 12. Categoria Econômica 4 Exceto Modalidade: 71 (Mínimo 15%)	R\$ 27.984,98	R\$ 0,00	R\$ 27.984,98	R\$ 171.349,11	16,33%	REGULAR
Aplicação da complementação da União (VAAT) na educação infantil (CF/88, Art. 212-A, § 3º). Fonte 1.542. Subfunção 365. Elementos despesas <> de 01, 03 e 97 Exceto Natureza de Despesas (3.1.90.91.09, 3.1.90.91.10, 3.1.90.91.12, 3.1.90.91.13, 3.1.90.91.15, 3.1.90.91.16, 3.1.90.91.18, 3.1.90.91.19, 3.1.90.91.23, 3.1.90.91.30, 3.1.90.91.24, 3.1.90.91.31, 3.1.90.91.28, 3.1.90.91.36, 3.1.90.91.29, 3.1.90.91.37, 3.1.90.92.01, 3.1.90.92.03, 3.1.90.94.03, 3.1.90.94.04, 3.1.90.94.06,	R\$ 135.477,99	R\$ 0,00	R\$ 135.477,99	R\$ 171.349,11	79,06%	REGULAR





Indicador	Valor Empenhado (a) R\$	Inscrição de Restos a Pagar sem disponibilidade Financeira - FUNDEB (b) R\$	Valor Aplicado (c) = a-b R\$	Receita Base (R\$)	Percentual	Situação
3.1.90.94.13) Exceto Modalidade: 71 (Mínimo de 50%)						

APLIC > Informes Mensais > CF/LRF – Limites/Documentações > MDE- Manutenção e Desenvolvimento do Ensino > Aba: Indicadores do FUNDEB

#### Quadro: 8.12 - [AUXILIAR] Cálculos - FUNDEB

DESCRIÇÃO	VALOR R\$
Recursos recebidos do Fundeb e Rendimentos de Aplicação Financeira (Fonte: 1.540) (A)	R\$ 39.635.531,28
Recursos recebidos do Fundeb - Complementação União - VAAF (Fonte: 1.541) (B)	R\$ 0,00
Recursos recebidos do Fundeb - Complementação União - VAAT (Fonte: 1.542) (C)	R\$ 171.349,11
<b>Receita Base - Remuneração dos Profissionais Educação - 70% (Fontes: 1.540, 1.541 e 1.542) (D)=A+B+C</b>	<b>R\$ 39.806.880,39</b>
Recursos recebidos do Fundeb - Complementação União - VAAR (Fonte: 1.543) (E)	R\$ 0,00
<b>Total Receita FUNDEB - Exercício (Fontes: 1.540, 1.541, 1.542 e 1.543) (F)= D+E</b>	<b>R\$ 39.806.880,39</b>
Despesas Empenhadas com Recursos do FUNDEB do Exercício (Fontes 1.540, 1.541, 1.542 e 1.543) (G)	R\$ 39.806.880,39
<b>Desp. empenhadas (FUNDEB) em valor superior ao total das receitas recebidas no exercício.(H)=(se (G-F)&lt;=0; 0; G-F)</b>	<b>R\$ 0,00</b>

APLIC > Informes Mensais > CF/LRF – Limites/Documentações > MDE- Manutenção e Desenvolvimento do Ensino>Aba: Indicadores do FUNDEB

#### Quadro: 8.13 - FUNDEB - Receita Recebida e não aplicada no Exercício

DESCRIÇÃO	VALOR R\$
Receita Recebida no Exercício (FUNDEB) - Fontes: 1.540, 1.541, 1.542 e 1.543 (A)	R\$ 39.806.880,39
Despesas Empenhada no Exercício (FUNDEB) - Fontes: 1.540, 1.541, 1.542 e 1.543 (B)	R\$ 39.806.880,39
RP FUNDEB inscrito sem Disponibilidade - Fontes 1.540, 1.541, 1.542 e 1.543 (C)	R\$ 0,00
Desp Empenhada (FUNDEB) superior ao total das receitas recebidas no exercício (D)	<b>R\$ 0,00</b>
<b>Vlr. Máximo Permitido (E) A*10%</b>	<b>R\$ 3.980.688,03</b>
<b>Vlr. Não Aplicado (F)= A-(B-D)</b>	<b>R\$ 0,00</b>
<b>Vlr. Não Aplicado após ajustes (G) = F+(se(C-D&lt;=0;0;C-D))</b>	<b>R\$ 0,00</b>
<b>Vlr. Não Aplicado excedente ao Máximo de 10% (H)= (se(G-</b>	





DESCRIÇÃO	VALOR R\$
E<=0; 0; G-E)	R\$ 0,00

APLIC > Informes Mensais > CF/LRF – Limites/Documentações > MDE- Manutenção e Desenvolvimento do Ensino>Aba: Indicadores do FUNDEB

**Quadro: 8.14 - [AUXILIAR] - CANCELAMENTO RESTOS A PAGAR MDE COM DISPONIBILIDADE DE RECURSOS**

DESCRIÇÃO	VALOR R\$
SALDO INICIAL DAS DISPONIBILIDADES - Fontes 500, 502 e 718 (A)	R\$ 12.258.463,48
CANCELAMENTOS RESTOS A PAGAR MDE - Fontes 500, 502 e 718 (B)	R\$ 0,00
<b>CANCELAMENTO RPP MDE INSCRITOS COM DISPONIBILIDADE DE RECURSOS - Fontes 500, 502 e 718 (C)= se A&lt;=0;0; se(A&gt;B);B;A)</b>	<b>R\$ 0,00</b>
SALDO INICIAL DAS DISPONIBILIDADES - Fonte 540 (D)	R\$ 0,00
CANCELAMENTOS RESTOS A PAGAR MDE - Fonte 540 (E)	R\$ 0,00
<b>CANCELAMENTO RPP MDE INSCRITOS COM DISPONIBILIDADE DE RECURSOS - Fonte 540 (F)=se D&lt;=0;0; se (D&gt;E);E;D)</b>	<b>R\$ 0,00</b>

APLIC





Anexo: 9 - SAÚDE

Quadro: 9.1 - Receita base para verificação da aplicação mínima de recursos nas Ações e Serviços Públicos de Saúde

DESCRIÇÃO	VALOR (R\$)
<b>Receitas Resultantes de Impostos (I)</b>	<b>R\$ 29.293.539,02</b>
IPTU - Imposto s/ Propriedade Territorial Urbana (Art. 156, I, da CF/88)	R\$ 3.881.409,99
ITBI - Imposto s/ Transmissão de Bens "Inter Vivos" (Art. 156, II, da CF/88)	R\$ 2.611.526,00
ISSQN - Imposto sobre Serviços de Qualquer Natureza (Art. 156, III, da CF/88)	R\$ 11.371.375,43
IRRF - Imposto de Renda Retido na Fonte (Art. 158, I, da CF/88)	R\$ 7.944.524,16
ITR - Imposto Territorial Rural (Art. 158, II c/c Art. 153, § 4º, III, da CF/88)	R\$ 0,00
Multas e Juros provenientes de Impostos (DA TCE-MT nº 16/2005)	R\$ 172.966,91
Dívida Ativa de Impostos (DA TCE-MT nº 16/2005)	R\$ 2.835.330,90
Multas e Juros provenientes de Dívida Ativa de Impostos (DA TCE-MT nº 16/2005)	R\$ 476.405,63
<b>Transferências (II)</b>	<b>R\$ 67.139.960,75</b>
Cota - Parte FPM - Fundo de Participação dos Municípios (Art. 159, I, "b", da CF/88)	R\$ 30.032.083,79
Cota - Parte ITR (Art. 158, II, da CF/88)	R\$ 1.288.562,35
Cota - Parte IPVA (Art. 158, III, da CF/88)	R\$ 7.788.820,10
Cota - Parte ICMS (Art. 158, IV, da CF/88)	R\$ 26.918.743,22
Cota - Parte IPI Exportação (Art. 159, § 3º, da CF/88 c/c LC 61/89)	R\$ 108.318,62
ICMS - Desoneração (Lei Complementar nº 87/96 - Lei Kandir)	R\$ 0,00
Compensações Financeiras Provenientes de Impostos e Transferências Constitucionais (LC 194/2022)	R\$ 1.003.432,67
<b>Total da Receita base - ASPS (III) = (I+II)</b>	<b>R\$ 96.433.499,77</b>
<b>Valor mínimo para aplicação na ASPS (15% de III)</b>	<b>R\$ 14.465.024,96</b>

APLIC > Informes Mensais > CF/LRF – Limites/Documentações > ASPS – Ações e Serviços Públicos de Saúde

Quadro: 9.2 - Disponibilidade financeira de recursos próprios para pagamento dos Restos a Pagar das ASPS em 31/12

DESCRIÇÃO	VALOR (R\$)
Disponibilidade de Caixa Bruta - Contas 11111, 11121, 11131, 11133, 11134 e 11135. Fontes 500 e 502. (A)	R\$ 7.457.841,47
Restos a Pagar Processados e não pagos, de exercícios anteriores. Fontes 500 e 502 (B)	R\$ 0,00
Restos a Pagar Processados e não pagos, do exercício. Fontes 500 e 502 (C)	R\$ 313.302,33
Restos a Pagar Não Processados, de exercícios anteriores. Fontes 500 e 502 (D)	R\$ 85.445,27
Restos a Pagar ASPS Não Processados, inscritos no exercício. Fontes 500 e 502. Função diferente de 10 (E)	R\$ 2.273.893,45
Restos a Pagar ASPS Não Processados, inscritos no exercício. Fontes 500 e 502. Função 10 com Elementos 01, 03, 91 e 97 (F)	R\$ 0,00
Demais Obrigações Financeiras 2188 e 2288. Fontes 500 e 502 (G)	R\$ 18.219,64
<b>(In)Disponibilidade Caixa Líquida das Fontes 500 e 502 para pagamento dos Restos a Pagar ASPS Não Processados do exercício. Fontes 500 e 502 e Função 10 (H) = A-B-C-D-E-F-G</b>	<b>R\$ 4.766.980,78</b>
Restos a Pagar ASPS Não Processados, inscritos no exercício. Fontes 500 e 502. Função 10. Exceto Elementos 01, 03, 91 e 97 (I)	R\$ 96.287,87
<b>Restos a Pagar ASPS Processados e não pagos, sem disponibilidade financeira na Fontes de Recursos 500 e 502. (J) (Se H&lt;=0, J=I; (Se H&gt;I, J=0, Se não J= I-H))</b>	<b>R\$ 0,00</b>





**Quadro: 9.3 - Cálculo da aplicação de recursos nas Ações e Serviços Públicos de Saúde (art.198 CF)**

Descrição	Valor executado no Ente (a) (R\$)	Valor executado em Consórcio (b) (R\$)
Despesas empenhada na Função 10. Fontes/destinação de Recursos 500.1002000 e 502.1002000 (A)	R\$ 36.170.093,41	R\$ 0,00
Despesas empenhadas na Função 10. Fontes/destinação de Recursos 500.1002000 e 502.1002000, mas que não se enquadram em ASPS no exercício (B)	R\$ 0,00	R\$ 0,00
Restos a Pagar Processados e Não Processados da Saúde inscritos no exercício corrente sem suficiente disponibilidade financeira (Conforme Quadro 8.2) (C)	R\$ 0,00	R\$ 0,00
Outras despesas Empenhadas que se enquadram como ASPS. Fontes/ destinação de Recursos 500 e 502 (D)	R\$ 0,00	R\$ 0,00
<b>Subtotal despesas com ASPS empenhada na Função 10. Fontes /destinação de Recursos 500 e 502 (E) = A-B-C+D</b>	<b>R\$ 36.170.093,41</b>	<b>R\$ 0,00</b>
Cancelamento, no exercício, de Restos a Pagar de ASPS, inscritos em exercícios anteriores, com Disponibilidade de recursos vinculados à Saúde. Função 10 e Fontes/destinação de Recursos 500 e 502 Elementos de despesa diferentes 01, 03, 91 e 97. (F)	R\$ 4.965,00	R\$ 0,00
Outras Despesas Empenhadas que não se enquadram nas ASPS (Inclusão pela Equipe Técnica) (G)	R\$ 0,00	R\$ 0,00
<b>Total dos recursos aplicados nas ASPS (H) = ((Ea+Eb) - (Fa+Fb) - (Ga+Gb))</b>	<b>R\$ 36.165.128,41</b>	
Receita base das ASPS (Conforme Quadro 8.1) (I)	R\$ 96.433.499,77	
<b>Percentual aplicado nas ASPS (J) = (H/I) %</b>	<b>37,50%</b>	
Percentual mínimo de aplicação nas ASPS (K)	15%	
<b>Percentual aplicado a maior (menor) no exercício (L) = (H-K)</b>	<b>22,50%</b>	
<b>Situação (M)</b>	<b>REGULAR</b>	





**Quadro: 9.4 - Despesas não consideradas como Ações e Serviços Públicos de Saúde**

Nº Liquidação	Nº Empenho	Credor	Objeto	Valor
				R\$ 0,00

APLIC>Informes Mensais>Despesas>Empenhos





**Quadro: 9.5 - Outras despesas Empenhadas que se enquadram como ASPS. Fonte/ destinação de Recursos 500 e 502**

Nº Liquidação	Nº Empenho	Função	Subfunção	Fonte	Elemento	Objeto	Valor
							R\$ 0,00

APLIC> Informes Mensais > Despesas > Empenhos





Anexo: 10 - PESSOAL

Quadro: 10.1 - Gastos com Pessoal - Poderes Executivo e Legislativo (Arts. 18 a 22 da LRF)

DESPESA COM PESSOAL	DESPESAS EXECUTADAS	
	(ÚLTIMOS 12 MESES)	
	LIQUIDADAS (a)	INSCRITAS EM RESTOS A PAGAR NÃO PROCESSADOS (b)
<b>1 - DESPESA BRUTA COM PESSOAL = (1.1 + 1.2 + 1.3 + 1.4)</b>	<b>R\$ 111.197.653,42</b>	<b>R\$ 23.044,52</b>
1.1 - Pessoal Ativo	R\$ 97.877.160,05	R\$ 0,00
1.2 - Pessoal Inativo e Pensionista	R\$ 11.352.005,87	R\$ 0,00
1.3 - Outras Despesas de Pessoal decorrentes de Contratos de Terceirização (§ 1º do art. 18 da LRF)	R\$ 1.968.487,50	R\$ 23.044,52
1.4 - Despesa com Pessoal não Executada Orçamentariamente	R\$ 0,00	R\$ 0,00
<b>2 - DESPESAS NÃO COMPUTADAS (§ 1º do art. 19 da LRF) = (2.1 + 2.2 + 2.3 + 2.4 + 2.5 + 2.6)</b>	<b>R\$ 14.403.111,76</b>	<b>R\$ 0,00</b>
2.1 - Indenizações por Demissão e Incentivos à Demissão Voluntária	R\$ 432.177,89	R\$ 0,00
2.2 - Decorrentes de Decisão Judicial de período anterior ao da apuração	R\$ 0,00	R\$ 0,00
2.3 - Despesas de Exercícios Anteriores de período anterior ao da apuração	R\$ 0,00	R\$ 0,00
2.4 - Inativos e Pensionistas com Recursos Vinculados	R\$ 11.352.005,87	R\$ 0,00
2.5 - Despesas com recursos da fonte 604 (Art. 198, §11, CF/88)	R\$ 2.618.928,00	R\$ 0,00
2.6 - Outras Deduções lançadas pela Equipe Técnica	R\$ 0,00	R\$ 0,00
<b>3 - DESPESA LÍQUIDA COM PESSOAL = (1-2)</b>	<b>R\$ 96.794.541,66</b>	<b>R\$ 23.044,52</b>
<b>4 - DESPESA TOTAL COM PESSOAL DTP - STN (3a + 3b)</b>	<b>R\$ 96.817.586,18</b>	

Relatório de Contas Anuais de Governo - Anexo: Pessoal - Quadro: Gastos com Pessoal Detalhado.

Quadro: 10.2 - Gastos com Pessoal - Poder Executivo (Arts. 18 a 22 LRF)

DESPESA COM PESSOAL	DESPESAS EXECUTADAS	
	(ÚLTIMOS 12 MESES)	
	LIQUIDADAS (a)	INSCRITAS EM RESTOS A PAGAR NÃO PROCESSADOS (b)
<b>1 - DESPESA BRUTA COM PESSOAL = (1.1 + 1.2 + 1.3)</b>	<b>R\$ 107.808.222,33</b>	<b>R\$ 23.044,52</b>
1.1 - Pessoal Ativo	R\$ 94.487.728,96	R\$ 0,00
1.2 - Pessoal Inativo e Pensionista	R\$ 11.352.005,87	R\$ 0,00
1.3 - Outras Despesas de Pessoal decorrentes de Contratos de Terceirização (§ 1º do art. 18 da LRF)	R\$ 1.968.487,50	R\$ 23.044,52
1.4 Despesa com Pessoal não Executada Orçamentariamente	R\$ 0,00	R\$ 0,00
<b>2 - DESPESAS NÃO COMPUTADAS (§ 1º do art. 19 da LRF) = (2.1 + 2.2 + 2.3 + 2.4 + 2.5)</b>	<b>R\$ 14.403.111,76</b>	<b>R\$ 0,00</b>
2.1 - Indenizações por Demissão e Incentivos à Demissão Voluntária	R\$ 432.177,89	R\$ 0,00





DESPESA COM PESSOAL	DESPESAS EXECUTADAS	
	(ÚLTIMOS 12 MESES)	
	LIQUIDADAS (a)	INSCRITAS EM RESTOS A PAGAR NÃO PROCESSADOS (b)
2.2 - Decorrentes de Decisão Judicial de período anterior ao da apuração	R\$ 0,00	R\$ 0,00
2.3 - Despesas de Exercícios Anteriores de período anterior ao da apuração	R\$ 0,00	R\$ 0,00
2.4 - Inativos e Pensionistas com Recursos Vinculados	R\$ 11.352.005,87	R\$ 0,00
2.5 - Despesas com recursos da fonte 604 (Art. 198, §11, CF/88)	R\$ 2.618.928,00	R\$ 0,00
2.6 - Outras Deduções lançadas pela Equipe Técnica	R\$ 0,00	R\$ 0,00
<b>3 - DESPESA LÍQUIDA COM PESSOAL = (1-2)</b>	<b>R\$ 93.405.110,57</b>	<b>R\$ 23.044,52</b>
<b>4 - DESPESA TOTAL COM PESSOAL DTP (3a + 3b)</b>	<b>R\$ 93.428.155,09</b>	

Relatório de Contas Anuais de Governo - Anexo: Pessoal - Quadro: Gastos com Pessoal Detalhado

#### Quadro: 10.3 - Apuração do Cumprimento do Limite Legal Individual - MCASP - STN

DESCRIÇÃO	CONSOLIDADO	EXECUTIVO	LEGISLATIVO
DTP (I)	R\$ 96.817.586,18	R\$ 93.428.155,09	R\$ 3.389.431,09
<b>RCL Ajustada para Cálculo dos Limites da Despesa com Pessoal (II)</b>	<b>R\$ 181.238.066,18</b>		
<b>% sobre a RCL Ajustada (III) = I / II x 100</b>	<b>53,42%</b>	<b>51,55%</b>	<b>1,87%</b>
LIMITE MÁXIMO (inciso III do art. 20 da LRF)	60%	54%	6%
LIMITE PRUDENCIAL (parágrafo único do art.22 da LRF)	57%	51,30%	5,70%

Relatório de Contas Anuais de Governo - Anexo: Pessoal - Quadro - Gastos com Pessoal Detalhado.





Quadro: 10.4 - Gastos com Pessoal - Detalhado

DESPESA COM PESSOAL	DESPESAS CONSOLIDADAS		EXECUTIVO		LEGISLATIVO	
	(últimos 12 meses)		(últimos 12 meses).		(últimos 12 meses),	
	LIQUIDADAS	INSCRITAS EM RP NÃO PROCESSADOS	LIQUIDADAS.	INSCRITAS EM RP NÃO PROCESSADOS.	LIQUIDADAS_	INSCRITAS EM RP NÃO PROCESSADOS_
<b>DESPESA BRUTA COM PESSOAL (I)</b>	<b>R\$ 111.197.653,42</b>	<b>R\$ 23.044,52</b>	<b>R\$ 107.808.222,33</b>	<b>R\$ 23.044,52</b>	<b>R\$ 3.389.431,09</b>	<b>R\$ 0,00</b>
<b>1. Pessoal Ativo</b>	<b>R\$ 97.877.160,05</b>	<b>R\$ 0,00</b>	<b>R\$ 94.487.728,96</b>	<b>R\$ 0,00</b>	<b>R\$ 3.389.431,09</b>	<b>R\$ 0,00</b>
1.1 Vencimentos, Vantagens e Outras Despesas Variáveis:	R\$ 67.756.338,47	R\$ 0,00	R\$ 65.032.486,52	R\$ 0,00	R\$ 2.723.851,95	R\$ 0,00
1.2 Obrigações Patronais:	R\$ 15.635.036,86	R\$ 0,00	R\$ 14.969.457,72	R\$ 0,00	R\$ 665.579,14	R\$ 0,00
1.3 Outros Valores acrescidos pela Equipe	R\$ 14.485.784,72	R\$ 0,00	R\$ 14.485.784,72	R\$ 0,00	R\$ 0,00	R\$ 0,00
<b>2. Pessoal Inativo e Pensionistas</b>	<b>R\$ 11.352.005,87</b>	<b>R\$ 0,00</b>	<b>R\$ 11.352.005,87</b>	<b>R\$ 0,00</b>	<b>R\$ 0,00</b>	<b>R\$ 0,00</b>
2.1 Aposentadorias, Reserva e Reformas:	R\$ 10.344.659,55	R\$ 0,00	R\$ 10.344.659,55	R\$ 0,00	R\$ 0,00	R\$ 0,00
2.2 Pensões:	R\$ 1.007.346,32	R\$ 0,00	R\$ 1.007.346,32	R\$ 0,00	R\$ 0,00	R\$ 0,00
2.3 Outros Valores acrescidos pela Equipe	R\$ 0,00	R\$ 0,00	R\$ 0,00	R\$ 0,00	R\$ 0,00	R\$ 0,00
<b>3 Outras Despesas de Pessoal decorrentes de Terceirização (§1º do art. 18 da LRF):</b>	<b>R\$ 1.968.487,50</b>	<b>R\$ 23.044,52</b>	<b>R\$ 1.968.487,50</b>	<b>R\$ 23.044,52</b>	<b>R\$ 0,00</b>	<b>R\$ 0,00</b>
<b>4 Despesa com Pessoal não Executada Orçamentariamente</b>	<b>R\$ 0,00</b>	<b>R\$ 0,00</b>	<b>R\$ 0,00</b>	<b>R\$ 0,00</b>	<b>R\$ 0,00</b>	<b>R\$ 0,00</b>
<b>5 DESPESAS NÃO COMPUTADAS (II) (§ 1º do art. 19 da LRF)</b>	<b>R\$ 14.403.111,76</b>	<b>R\$ 0,00</b>	<b>R\$ 14.403.111,76</b>	<b>R\$ 0,00</b>	<b>R\$ 0,00</b>	<b>R\$ 0,00</b>
5.1 Indenizações por Demissão e Incentivos à Demissão Voluntária:	R\$ 432.177,89	R\$ 0,00	R\$ 432.177,89	R\$ 0,00	R\$ 0,00	R\$ 0,00
5.2 Decorrentes de Decisão Judicial de						





Tribunal de Contas  
Mato Grosso

**2ª SECRETARIA DE CONTROLE EXTERNO**

Telefone(s): 65 3613-7589 / 7588 / 7529 / 7657 / 3324-4332

Email: [segundasecex@tce.mt.gov.br](mailto:segundasecex@tce.mt.gov.br)

DESPESA COM PESSOAL	DESPESAS CONSOLIDADAS		EXECUTIVO		LEGISLATIVO	
	(últimos 12 meses)		(últimos 12 meses).		(últimos 12 meses),	
	LIQUIDADAS	INSCRITAS EM RP NÃO PROCESSADOS	LIQUIDADAS.	INSCRITAS EM RP NÃO PROCESSADOS.	LIQUIDADAS_	INSCRITAS EM RP NÃO PROCESSADOS_
período anterior ao da apuração:	R\$ 0,00	R\$ 0,00	R\$ 0,00	R\$ 0,00	R\$ 0,00	R\$ 0,00
5.3 Despesas de Exercícios Anteriores de período anterior ao da apuração:	R\$ 0,00	R\$ 0,00	R\$ 0,00	R\$ 0,00	R\$ 0,00	R\$ 0,00
5.4 Inativos e Pensionistas com Recursos Vinculados	R\$ 11.352.005,87	R\$ 0,00	R\$ 11.352.005,87	R\$ 0,00	R\$ 0,00	R\$ 0,00
5.5 Despesas com recursos da fonte 604 (Art. 198 §11, CF/88)	R\$ 2.618.928,00	R\$ 0,00	R\$ 2.618.928,00	R\$ 0,00	R\$ 0,00	R\$ 0,00
5.6 Outras Deduções Lançadas pela Equipe	R\$ 0,00	R\$ 0,00	R\$ 0,00	R\$ 0,00	R\$ 0,00	R\$ 0,00
TOTAL	R\$ 96.794.541,66	R\$ 23.044,52	R\$ 93.405.110,57	R\$ 23.044,52	R\$ 3.389.431,09	R\$ 0,00
DTP	R\$ 96.817.586,18		R\$ 93.428.155,09		R\$ 3.389.431,09	

APLIC > Informes Mensais > CF/LRF – Limites/Documentações > Despesa com Pessoal (Preliminar)





Anexo: 11 - REPASSE À CÂMARA MUNICIPAL

Quadro: 11.1 - Limite de repasse para a Câmara Municipal. Receita Base (art. 29-A, CF)

ESPECIFICAÇÃO	VALOR R\$
<b>Receitas Tributárias</b>	<b>R\$ 28.821.409,41</b>
<b>Impostos</b>	<b>R\$ 23.896.606,06</b>
IPTU	R\$ 5.458.384,37
IRRF	R\$ 6.086.944,23
ITBI	R\$ 3.083.312,41
ISSQN	R\$ 9.267.965,05
<b>TAXAS</b>	<b>R\$ 4.924.803,35</b>
<b>Contribuição de Melhoria</b>	<b>R\$ 0,00</b>
<b>Transferências da União</b>	<b>R\$ 33.249.622,91</b>
FPM	R\$ 32.270.446,31
Transf. ITR	R\$ 854.364,15
IOF s/ ouro	R\$ 124.812,45
ICMS Desoneração	R\$ 0,00
<b>Transferências do Estado</b>	<b>R\$ 31.091.554,27</b>
ICMS	R\$ 25.271.632,53
IPVA	R\$ 5.651.232,83
IPI (Exportação)	R\$ 105.958,32
CIDE	R\$ 62.730,59
<b>TOTAL GERAL</b>	<b>R\$ 93.162.586,59</b>
População do Município	31.024
<b>Limite percentual autorizado - art. 29-A, CF</b>	<b>7,00%</b>
<b>Valor máximo de repasse</b>	<b>R\$ 6.521.381,06</b>
Valor fixado na LOA e créditos adicionais	R\$ 5.494.800,00
Valor gasto pela Câmara Municipal	R\$ 5.314.305,16

APLIC > UG: Prefeitura > Exercício Anterior > Informes Mensais > Receitas > Receita Orçamentária > Mês de dezembro > Dados Consolidados do Ente > Exportar Planilha para o Excel. APLIC > UG: Câmara Municipal > Informes Mensais > Despesas > Despesa Orçamentária > Mês de dezembro > Valor total da Dotação Atualizada. APLIC > UG: Câmara Municipal > Informes Mensais > Despesas > Despesa Orçamentária > Mês de dezembro > Coluna Valor Empenhado.

Quadro: 11.2 - Índices e Limites Câmara Municipal (artigo 29-A da CF)

DESCRIÇÃO	VALOR R\$	RECEITA BASE R\$	% S/ RECEITA BASE	LIMITE MÁXIMO (%)	SITUAÇÃO
Repasse do Poder Executivo	R\$ 5.494.800,00	R\$ 93.162.586,59	5,89%	7,00%	REGULAR
Gasto do Poder Legislativo	R\$ 5.314.305,16	R\$ 93.162.586,59	5,70%	7,00%	REGULAR
Folha de Pagamento do Poder Legislativo	R\$ 3.389.431,09	R\$ 5.494.800,00	61,68%	70%	REGULAR
Limite Gastos com Pessoal - LRF	R\$ 3.389.431,09	R\$ 181.238.066,18	1,87%	6%	REGULAR





Tribunal de Contas  
Mato Grosso

**2ª SECRETARIA DE CONTROLE EXTERNO**

Telefone(s): 65 3613-7589 / 7588 / 7529 / 7657 / 3324-4332

Email: [segundasecex@tce.mt.gov.br](mailto:segundasecex@tce.mt.gov.br)

APLIC > Informes Mensais > Contabilidade > Lançamento Contábil > Razão Contábil > (UG: Câmara - Conta: 45112020100 e UG: Prefeitura - Conta: 35112020100). APLIC > UG: Câmara Municipal > Informes Mensais > Despesas > Despesa Orçamentária > Mês de dezembro. Anexo - Limites Constitucionais e Legais - Quadro 1.7 - Gastos com pessoal - Poder Legislativo (artigos 18 a 22 LRF)





Anexo: 12 - METAS FISCAIS

Quadro: 12.1 - Resultado Primário e Nominal

RECEITAS PRIMÁRIAS	RECEITA ARRECADADA (R\$) (a)	
Receitas Primárias Correntes	R\$ 185.567.056,44	
Receitas Primárias de Capital	R\$ 22.472.711,75	
<b>RECEITA PRIMÁRIA TOTAL (I)</b>	<b>R\$ 208.039.768,19</b>	
DESPESA PRIMÁRIA	DESPESA PAGA (R\$) (b)	RESTOS A PAGAR PAGOS (R\$) (c)
Despesas Primárias Correntes	R\$ 170.264.504,97	R\$ 4.488.768,07
Despesas Primárias de Capital	R\$ 19.669.453,63	R\$ 8.184.923,87
<b>RESERVA DE CONTINGÊNCIA</b>	<b>R\$ 0,00</b>	<b>R\$ 0,00</b>
<b>DESPESA PRIMÁRIA TOTAL (II)</b>	<b>R\$ 189.933.958,60</b>	<b>R\$ 12.673.691,94</b>
<b>RESULTADO PRIMÁRIO ACIMA DA LINHA (III)=(I-IIb-IIc)</b>	<b>R\$ 5.432.117,65</b>	
Meta de Resultado Primário fixada no Anexo de Metas Fiscais da LDO 2023 - Valor Corrente	-R\$ 10.542.124,38	
JUROS NOMINAIS	VALOR (R\$)	
Juros, Encargos e Variações Monetárias Ativos (IV)	R\$ 3.216.580,45	
Juros, Encargos e Variações Monetárias Passivos (V)	R\$ 1.587.318,80	
<b>RESULTADO NOMINAL - Acima da Linha (VI) = III + (IV - V)</b>	<b>R\$ 7.061.379,30</b>	
Meta de Resultado Nominal fixada no Anexo de Metas Fiscais da LDO 2023 - Valor Corrente	-R\$ 9.716.250,00	

APLIC > Informes Mensais > CF/LRF – Limites/Documentações > Metas Fiscais





Anexo: 13 - LIMITE CONSTITUCIONAL ART. 167-A

Quadro: 13.1 - Relação entre Despesas e Receitas Correntes - Art. 167-A CF

Exercicio	Receita Corrente Arrecadada (a) R\$	Despesa Corrente Liquidada (b) R\$	Despesas Inscritas em RPNP (c) R\$	Indicador Despesa /Receita (d) %
2021	R\$ 140.391.238,02	R\$ 113.984.831,31	R\$ 4.362.881,71	84,29%
2022	R\$ 170.598.873,75	R\$ 150.122.264,54	R\$ 4.670.247,75	90,73%
2023	R\$ 200.825.733,70	R\$ 182.801.743,78	R\$ 5.757.511,33	93,89%

Anexo: Receita> Quadro: Resultado da Arrecadação Orçamentária. Origem de recursos da receita (valores Líquidos). Anexo: Despesa> Quadro: Despesa por Categoria Econômica.

