

Anexo – 34ª Medição (Zerada)

MPI



GOVERNO DO ESTADO DE MATO GROSSO  
SECRETARIA DE ESTADO DE INFRA ESTRUTURA E LOGÍSTICA - SINP

---

Protocolo n.: 496198/2017      Data: 12/09/2017 16:46

Governo do Estado de Mato Grosso

SECRETARIA DE ESTADO DE INFRAESTRUTURA E LOGÍSTICA

Interessado(a): GEOSOLO ENGENHARIA, PLANEJAMENTO E CONSU

Assunto: MEDIÇÃO DE OBRAS

Resumo: 34 (TRIGÉSIMA QUARTA) MEDIÇÃO PROVISÓRIA DO C  
ONTRATO 222/2013, DOS SERVIÇOS DE RESTAURAÇÃO DE RODOV

Setor Origem: PROTOCOLO

Setor Destino: SUCEO - SUP. DE CONTROLE DA EXECUCAO DE

Volume: 1 de 1



0 000085 749313





Cuiabá/MT, 03 de Julho de 2017

### 34a MEDIÇÃO PROVISÓRIA


Ilmo Sr.  
Eng.º Diogo Menezes Souza  
M.D. Superintendente de Execução e Fiscalização - SUEF I  
Nesta

Sr. Superintendente,  
Ref.: IC Nº 222/2013  
Assunto: a: 34ª (Trigésima Quarta) Medição Provisória

Venho, pelo presente encaminhar a 34ª (Trigésima Terceira) Medição provisória dos serviços de Restauração de Rodovia Pavimentada, executados pela Geosolo Engenharia, Planejamento e Consultoria Ltda., na Rodovia: MT-175/MT-248, Trecho: Entr. BR-174 (Cacho) - Jauru, Sub-trecho: Entr. BR-174 (Cacho) - Araputanga, objeto do I. C. Nº 222/2013/00/00 - SETPU, período de 01/05/17 a 31/05/17.

34ª Medição Provisória..... Período: 01/05/17 a 31/05/17

Atenciosamente



Eng.º Antônio Carlos Tenuta  
Fiscal Portaria Nº 018/2017/SAOB/SINFRA  
RN nº 121164774-9



Obra: Restauração de Rodovia Pavimentada  
Rodovia: MT-175/MT-248  
Trecho: Entr. BR-174 (Cacho) - Jauru  
Sub-trecho: Entr. BR-174 (Cacho) - Araputanga  
Referência: a: 34ª (Trigésima Quarta) Medição Provisória  
Ordem de Início de Serviço: 05/08/2013  
Ordem de Paralisação: 30/05/2014  
Ordem de Reinício de Serviço: 01/10/2014  
Ordem de Paralisação: 31/10/2014  
Ordem de Reinício de Serviço: 05/05/2015


### DADOS DO CONTRATO

Rodovia: MT-175/MT-248  
Trecho: Entroncamento Rod. BR-174 (Cacho) - Jauru  
Sub-trecho: Entr. BR-174 (Cacho) - Araputanga  
Extensão: 62,37 km  
Firma: GEOSOLO ENGENHARIA, PLANEJAMENTO E CONSULTORIA LTDA  
Instrumento Contratual: IC nº 222/2013/00/00-SETPU  
Processo Original: 275531/2013-SETPU  
Data da assinatura: 01/08/2013  
Data da publicação: 01/08/2013  
Natureza dos serviços: Restauração de Rodovia Pavimentada  
Prazo contratual: 1454 dias  
Termino previsto: 05/11/2016  
Ordem de início de serviços: 05/08/2013  
Prazo decorrido do contrato: 1270 dias  
Valor contratual: R\$ 11.707.378,84  
Valor termo aditivo: R\$ C 2.551.235,88  
Valor contratual + Aditivo: R\$ 14.258.614,72  
Valor medido acumulado (PI):  
Saldo contratual (PI):  
Valor empenhado no exercício:

Cuiabá/MT, 03 de Julho de 2017

Atesto e confirmo os dados aqui apresentados e dou fé da veracidade, de acordo com os valores firmados em contrato;

Atenciosamente,

  
Eng.º Antônio Carlos Tenuta  
Fiscal Portaria Nº 018/2017/SAOB/SINFRA  
RN nº 121164774-9

GOVERNO DO ESTADO DE MATO GROSSO		RESUMO DE MEDIÇÃO		SINFRA				
SECRETARIA DE INFRAESTRUTURA E LOGÍSTICA - SINFRA		Firma: Geosolo Eng. Plan. e Cons. Ltda		1454 dias				
Obra: Restauração de Rodovia Pavimentada		Nº Contrato		Prazo de Execução				
Rodovia: MT-175/MT-248		Data Assinatura		Prazo Restante				
Trecho: BR-174 (Cacho) - Jauru		Publicação		Vr. Contratual PI				
Sub-trecho: Entr. BR-174 (Cacho) - Aroputanga		Processo Orig.		Vr. Acum. Medido PI				
Referência: 34ª (Trigésima Quarta) Medição Provisória		Data Base		Vr. Acum. Programado PI				
Ordem de início de serviço: 05/05/15		Ordem de Paralisação: 31/5 a 31/10/2014		Vr. Programado Prox. mês PI				
Período medição: 01/05/17 a 31/05/17		Acumulado: 05/08/13 a 31/05/17						
CÓDIGO	DISCRIMINAÇÃO	UNID.	QUANTIDADE			VALOR ACUMULADO R\$	% EXECUTADA	OBS
			CONTRATO	NESTA MEDIÇÃO	ACUMULADO MEDIÇÃO ANTERIOR			
1.0	PAVIMENTAÇÃO							
1.1	Fresagem descontínua de pavimento asfáltico (3cm)	m3			812,00	171,10		
1.2	Fresagem descontínua de pavimento asfáltico (5cm)	m3	812,00		812,00	171,10	138.933,20	100,00
1.3	Remoção do revestimento existente em PMF ou CBUQ (5cm)	m3	24.300,00		13.044,00	11,01	143.614,44	53,68
1.4	Reconfeição de base c/ adição de 20% de brita	m3	48.600,00		34.140,00	37,23	1.271.032,20	70,25
1.5	Imprimação (incluindo o transporte do material betuminoso no canteiro de obras)	m2	243.000,00		168.298,20	0,29	48.806,47	69,26
1.6	Pintura de ligação (incluindo o transporte do material betuminoso no canteiro de obras), para caixa de fresaagem	m2	93.740,47		55.177,06	0,21	11.587,18	58,86
1.7	Tratamento superficial duplo c/ polímeros	m2	233.380,00		165.520,00	3,91	647.183,20	70,92
1.8	Pré-Misturado a Frio - PMF	m3	1.373,75		1.373,75	156,20	214.579,75	100,00
1.9	Transporte de agregados p/ TSD c/ polímero (DMT=111,84km)	t	967.051,19		640.533,37	0,37	236.997,34	66,24
1.10	Transporte de brita p/ PMF até usina (DMT=82,75km)	t	214.851,28		215.672,15	0,37	79.798,69	100,00
1.11	Transporte de areia p/ PMF (DMT=42,30km)	t	15.689,92		12.249,66	0,37	4.532,37	78,07
1.12	Transporte de brita p/ reconf. Base (DMT=111,84km)	t	2.598.822,14		2.077.969,31	0,37	768.848,64	79,93
1.13	Transporte de PMF da usina até a pista (DMT=38,89km)	t	117.530,00		112.192,59	0,61	68.437,48	95,46
1.14	Transporte de material fresado (DMT=10km)	t	17.863,00		16.240,00	0,61	9.906,40	90,91
1.15	Transporte de material removido (DMT=10km)	t	534.600,00		285.835,20	0,61	174.359,47	53,47
	Sub-total						3.818.618,83	
2.0	LIGANTES BETUMINOSOS							
2.1	Fornecimento de CM-30 p/ imprimação	t	43,82		201,84	234,97	472.700,88	460,61
2.2	Transporte de CM-30 p/ imprimação (DMT=300,10km)	t	347,08		201,84	279,33	56.379,68	58,15
2.3	Fornecimento de RL-1C p/ PMF	t	627,59		517,43	1.237,55	640.344,75	82,45
2.4	Transporte de RL-1C p/ PMF (DMT=300,10km)	t	33,10		517,43	279,33	144.533,55	71,51
2.5	Fornecimento de RR-1C para caixa de fresaagem	t	43,46		43,46	1.257,33	54.642,30	131,30
2.6	Transporte de RR-1C (DMT=300,10km), para caixa de fresaagem	t	44,07		43,46	279,33	12.139,40	98,61
2.7	Fornecimento de RR-2C c/ polímeros	t	321,06		355,76	1.750,22	672.658,26	110,81
2.8	Transporte de RR-2C c/ polímeros (DMT=300,10km)	t	321,06		472,80	279,33	132.067,22	147,26
	Sub-total						2.135.466,04	
3.0	CONSERVAÇÃO							
3.1	Limpeza de bueiro	m3	605,00		579,17	19,46	11.270,64	95,73
Comissão de Fiscalização								

Eng. Antônio Carlos Tenuta  
 Fiscal Portaria Nº 018/2017/SAOB/SINFRA  
 RN nº 121164774-9

GOVERNO DO ESTADO DE MATO GROSSO SECRETARIA DE INFRAESTRUTURA E LOGÍSTICA - SINFRA		RESUMO DE MEDIÇÃO										SINFRA		
CÓDIGO	DISCRIMINAÇÃO	UNID.	QUANTIDADE				PREÇO UNITÁRIO R\$	VALOR ACUMULADO R\$	MEDIÇÃO ACUMULADA	ACUMULADO MEDIÇÃO ANTERIOR	PREÇO UNITÁRIO R\$	VALOR ACUMULADO R\$	% EXECUTADA	OBS
			CONTRATO	NESTA MEDIÇÃO	ACUMULADO MEDIÇÃO ANTERIOR	MEDIÇÃO ACUMULADA								
Nº Contrato Data Assinatura Publicação Processo Orig. Data Base Prazo de Execução Prazo Restante Vr. Contratual PI Vr. Acum. Medido PI Vr. Acum. Programado PI Vr. Programado Próx. mês PI 1454 dias 14.258.614,72 9.880.261,46														
Firma: Geosolo Eng. Plan. e Cons. Ltda														
3.2	Rocapa pesada	hã	142,00		137,11	3.258,99	446.846,63	137,11			446.846,63	96,56		
3.3	Capina	m2	723.615,96		464.560,00	0,64	297.318,40	464.560,00			297.318,40	64,20		
3.4	Hora de máquina - Motoniveladora	h	1.020,43		978,60	189,08	185.033,68	978,60			185.033,68	95,90		
3.5	Tapa buraco com PMF-Execução incluindo transporte e fornecimento dos materiais	m3	2.510,87		2.136,31	519,31	1.109.408,70	2.136,31			1.109.408,70	85,08		
3.6	Transporte de PMF da usina até a pista (DMT=38,89km)	tkm	171.789,56		148.272,96	0,63	93.411,96	148.272,96			93.411,96	86,31		
	<b>Sub-total</b>						<b>2.143.290,01</b>				<b>2.143.290,01</b>			
4.0	<b>DRENAGEM</b>													
4.1	Sarjeta triangular de concreto STC 04	m	830,00			42,08					42,08			
4.2	Sarjeta triangular de concreto STC 07	m	1.330,00			41,08					41,08			
4.3	Meio-fio de concreto MFC 05	m	580,00			40,42					40,42			
4.4	Entrada p/ descida d'água EDA 01	unid	7,00			61,69					61,69			
4.5	Entrada p/ descida d'água EDA 02	unid	9,00			74,87					74,87			
4.6	Concreto Fcd=15,0 Mpa	m3	62,00			504,76					504,76			
4.7	Corpo BSTC D=0,80m CA-1	m	31,00			672,32					672,32			
4.8	Boca BSTC d=0,80m normal	unid	1,00			1.877,32					1.877,32			
4.9	Caixa coletora BSTC D=0,80m H=1,80m	unid	1,00			4.292,59					4.292,59			
	<b>Sub-total</b>													
5.0	<b>SINALIZAÇÃO HORIZONTAL E VERTICAL</b>													
5.1	Linhas com resina acrílica de 0,6mm de espessura - largura = 0,15m (Execução, inclusive pré-marcação, fornecimento e transporte de todos os materiais)	m2	38.319,00		5.909,01	15,07	89.048,72	5.909,01			89.048,72	15,42		
5.2	Linhas com resina acrílica de 0,6mm de espessura - largura = 0,30m (Execução, inclusive pré-marcação, fornecimento e transporte de todos os materiais)	m2	930,00			15,07					15,07			
5.3	Linhas com resina acrílica de 0,6mm de espessura - largura > 0,30m (Execução, inclusive pré-marcação, fornecimento e transporte de todos os materiais)	m2	135,00			22,91					22,91			
5.4	Opção 1 - Placa de tipo carbono com película refletiva grau técnica tipo I da ABNT	m2	55,00			369,88					369,88			
	<b>Sub-total</b>													
Comissão de Fiscalização														

*[Assinatura]*  
 Eng.º Aníbal Carlos Terribile  
 Fiscal Portaria Nº 018/2017/SAOB/SINFRA  
 RN nº 121164774-9



GOVERNO DO ESTADO DE MATO GROSSO  
SECRETARIA DE ESTADO DE INFRAESTRUTURA E LOGÍSTICA -  
CINERA

SINFRA

RESUMO DE MEDIÇÃO

Nº Contrato	Prazo de Execução	1454 dias
Data Assinatura	Prazo Restante	
Publicação	Vr. Contratual PI	14.258.614,72
Processo Orig.	Vr. Acum. Medido PI	9.860.261,46
Data Base	Vr. Acum. Programado PI	
	Vr. Programado Próx. mês PI	

Firma: Geosolo Eng. Plan. e Cons. Ltda

CÓDIGO	DISCRIMINAÇÃO	UNID.	QUANTIDADE			PRECOS UNITÁRIO RS	VALOR ACUMULADO RS	% EXECUTADA	OBS
			CONTRATO	NESTA MEDIÇÃO	ACUMULADO MEDIÇÃO ANTERIOR				
5.5	Placa quadrada	m2	50,00			369,88			
5.6	Placa retangular	m2	59,00			369,88			
5.7	Placa octogonal	m2	6,00			369,88			
5.8	Marco quilométrico	m2	31,00			369,88			
5.9	Tachão refletivo tipo SHTRG, com catadióptrico nas duas faces (execução, incluindo fornecimento, colocação e transporte de todos os materiais)	unid	1.600,00			41,49			
5.10	Tacha refletiva tipo SHTRG, com catadióptrico nas duas faces (execução, incluindo fornecimento, colocação e transporte de todos os materiais)	unid	13.728,00		1.213,00	14,38	17.442,94	8,84	
5.11	Setas e dizeres	m2	49,00			22,91			
5.12	Escudo	m2	1,40			378,16			
5.13	Defensa metálica	m	640,00			224,62	106.491,66	9,87	
	Sub-total								
	Mobilização e desmobilização	unid	6,00		5,00	107.455,63	537.278,12	83,33	
	Instalação de canterio	mês	1,00		1,00	322.366,87	322.366,87	100,00	
	Administração local	mês	12,00		12,00	33.374,96	400.499,52	100,00	
	Sub-total						1.260.148,51		
	TAPA BURACO								
	Diferença Transporte de brita p/ PNF até usina (DMT=37,05km) para Tapa buraco	tkm	127.875,85		127.875,86	0,37	47.297,47	100,00	
	PAVIMENTAÇÃO								
	Fornecimento de brita - Complemento para Reconfeção base	m³	5.400,00		5.160,60	71,49	368.954,94	95,57	
	Sub-total						416.252,41		
	RECAPEAMENTO DA ESTRUTURA EXISTENTE COM MICRO REVESTIMENTO								
	Pintura de ligação	m2	262.640,00			0,21			
	Micro-revestimento a frio - Microflex 0,80 mm	m2	262.640,00			2,07			
	Transporte comercial c/ base. 10m³ rodov. pav. (brita - Micro revest.)	tkm	352.483,89			0,37			
	Material Betuminoso para Recapeamento da Estrutura existente com Micro Revestimento	t				1.257,33			
	Fornecimento de Emulsão Asfáltica RR-1C	t	105,05			279,33			
	Transporte de Emulsão Asfáltica RR-1C	t				1.746,26			
	Fornecimento de emulsão polímero p/ micro revest. a frio	t				279,33			
	Transporte de emulsão polímero p/ micro revest. a frio	t	367,69						
	Material Betuminoso para Recapeamento da Estrutura existente com Micro Revestimento	t				1.325,06			
	Fornecimento de RR-2C v/ polímeros	t				279,33			
	Transporte de RR-2C v/ polímeros (DMT=300,10km)	t	375,08						

Comissão de Fiscalização

*[Handwritten Signature]*  
SINFRA - Antônio Carlos Tenório  
Fiscal Portaria Nº 018/2017/SAOB/SINFRA  
RR nº 121164774-9

Protocolo/SINFRA  
Folha: 06  
Ass: PO

**SINFRA**

**RESUMO DE MEDIÇÃO**

**GOVERNO DO ESTADO DE MATO GROSSO**  
**SECRETARIA DE ESTADO DE INFRAESTRUTURA E LOGÍSTICA -**  
**SINFRA**

Nº Contrato	Prazo de Execução	1454 dias
Data Assinatura	Prazo Restante	
Publicação	Vr. Contratual PI	14.258.614,72
Processo Orig.	Vr. Acum. Medido PI	9.880.261,46
Data Base	Vr. Acum. Programado PI	
	Vr. Programado Próbr. mês PI	

Firma: Geosolo Eng. Plan. e Cons. Ltda

CÓDIGO	DISCRIMINAÇÃO	UNID.	QUANTIDADE			PRECÇO UNITÁRIO R\$	VALOR ACUMULADO R\$	% EXECUTADA	OBS
			CONTRATO	NESTA MEDIÇÃO	ACUMULADO MEDIÇÃO ANTERIOR				
	<b>TREVO SONHO AZUL</b>								
	<b>TERRAPLENAGEM</b>								
	Desmatamento destoc. Limpeza Áreas c/ árvores diâmetro até 0,15 m	m²	9.877,12			0,36			
	Esc. carga transp. mat 1" cat DMT 50 m	m³	2.084,09			1,89			
	Esc. carga e transp. mat. 1" cat. DMT 50 a 200 m, c/ e	m³	4.369,71			6,03			
	Compactação de material de "bota-fora"	m³	5.163,04			2,13			
	<b>PAVIMENTAÇÃO</b>								
	Reconfeção de Base c/ adição de 20% de brita	m³	1.307,53			37,23			
	Impressão (execução)	m²	6.537,67			0,29			
	Tratamento Superficial Duplo c/ polímeros	m²	6.537,67			3,91			
	Remoção mecanizada de revestimento bituminoso	m³	136,00			11,01			
	<b>AQUISIÇÃO DE MATERIAL BETUMINOSO</b>								
	Fornecimento de Emulsão Asfáltica RR-2C c/ polímeros	t	2.341,97			2.341,97			
	Fornecimento de Emulsão Asfáltica RR-2C c/ polímeros	t	1.325,06			1.325,06			
	<b>TRANSPORTE P/ PAVIMENTAÇÃO</b>								
	Transporte comercial c/ base. 10m3 rod. pav. (brita p/ reconf. base)	t	34.346,30			0,37			
	Transporte comercial c/ base. 10m3 rod. não pav. (brita p/ reconf. base)	t	254,97			0,56			
	Transporte comercial c/ base. 10m3 rod. pav. (brita p/ TSD)	t	21.237,46			0,37			
	Transporte comercial c/ base. 10m3 rod. não pav. (brita p/ TSD)	t	157,66			0,56			
	Transporte local em rodov. paviment. (Material Removido)	t	59,84			279,33			
	Transporte de Asfalto Diluído CM-30	t	7,84			279,33			
	Transporte de Emulsão Asfáltica RR-2C c/ polímeros	t	19,61			279,33			
	<b>DRENAGEM</b>								
	Escavação mecânica de vala em material de 1a. Categoria	m³	192,50			6,16			
	Reaterro e compactação	m³	156,02			33,31			
	Valete prot. de aterro c/ revest. concre. VPA 04 AC/BC	m	150,00			95,95			
	Sarjeta canteiro central concreto - SCC 01 AC/BC	m	120,00			37,10			
	Sarjeta canteiro central concreto - SCC 04 AC/BC	m	40,00			76,70			
	Méio-fio de concreto - MFC 03 AC/BC	m	1.087,00			32,33			
	Méio-fio de concreto - MFC 05 AC/BC	m	362,00			1.768,33			
	Caixa coletora de sarjeta - CCS 02 AC/BC	unid.	3,00			1.732,06			
	Caixa coletora de sarjeta - CCS 03 AC/BC	unid.	1,00			91,52			
	Descida d'água tipo rapo canal reateng.-DAR 02 AC/BC	m	226,50			56,18			
	Entrada d'água - EDA 02 AC/BC	unid.	14,00			345,69			
	Dissipador de energia - DES 03 AC/PC	unid.	1,00			288,67			
	Dissipador de energia - DEB 01 AC/BC/PC	unid.	2,00			2.208,57			
	Dissipador de energia - DEB 04 AC/BC/PC	unid.	1,00			1.543,99			
	Boca de lobo dupla grelha concre. BLD 02 AC/BC	unid.	5,00			337,30			
	Tubulação de drenagem urbana-D=0,60m s/berço AC/BC	m	25,00			457,93			
	Tubulação de drenagem urbana-D=0,80m s/berço AC/BC	m	50,00			337,30			
	Tampa concre p/ caixa coletora (4 nervuras)-TCC 01 AC/BC	unid.	4,00			184,52			

Comissão de Fiscalização

Carla Aparecida de Fátima  
 Fiscal Portuária Nº 018/2017/SAB/SINFRA  
 Av. nº 121164774-9

GOVERNO DO ESTADO DE MATO GROSSO SECRETARIA DE INFRAESTRUTURA E LOGÍSTICA - SINFRA		RESUMO DE MEDIÇÃO				SINFRA		
Nº Contrato Data Assinatura Publicação Processo Orig. Data Base		Prazo de Execução Prazo Restante Vr. Contratual PI Vr. Acum. Medido PI Vr. Acum. Programado PI Vr. Programado Próx. mês PI		1454 dias 14.258.614,72 9.880.261,46				
Nº Contrato Data Assinatura Publicação Processo Orig. Data Base		Prazo de Execução Prazo Restante Vr. Contratual PI Vr. Acum. Medido PI Vr. Acum. Programado PI Vr. Programado Próx. mês PI		1454 dias 14.258.614,72 9.880.261,46				
Firma: Geosolo Eng. Plan. e Cons. Ltda								
CÓDIGO	DISCRIMINAÇÃO	UNID.	QUANTIDADE			VALOR ACUMULADO R\$	% EXECUTADA	OBS
			CONTRATO	NESTA MEDIÇÃO	ACUMULADO MEDIÇÃO ANTERIOR			
	Arrançamento e remoção de meios-fios	m³	48,78			143,69		
	<b>OBRAS DE ARTE CORRENTES</b>							
	Escavação mecânica de vala em material de 1a. Categoria	m³	461,42			6,16		
	Reaterro e compactação	m³	397,22			33,31		
	Corpo BSTC D=0,80 m AC/BC/PC	m	20,00			610,01		
	Boca BSTC D=1,00 m AC/BC/PC	unid.	70,00			857,15		
	Boca BSTC D=0,80 m normal AC/BC/PC	unid.	1,00			1.581,69		
	Boca BSTC D=1,00 m normal AC/BC/PC	unid.	1,00			2.405,93		
	Remoção de bueiros existentes	unid.	2,00			2.803,77		
	SINALIZAÇÃO	m	25,00			90,02		
	Pint. faixa-linha base acril. e=0,6mm-NBR 11862/92	m²	289,92			15,07		
	Pint. setas-zeb. tinta l. acril e=0,6mm-NBR 11862/92	m²	595,84			22,91		
	Form. e colocação de tacha reflect. Bidirecional	unid.	509,00			14,38		
	Form. e colocação de tachão reflect. Bidirecional	unid.	187,00			41,49		
	Formec. e Implantação Placa Sinalização Totalmente Reflexiva	m²	37,65			369,88		
	CONTROLE E RECUPERAÇÃO AMBIENTAL							
	Enlèvementto (áreas dos canteiros e bota-fora)	m²	13.427,12			8,34		
	Regularização mecânica (áreas dos canteiros)	m²	9.877,12			0,26		
	Sub-total							
	<b>TOTAL ACUMULADO DESTA MEDIÇÃO</b>							
	<b>A DEDUZIR DA MEDIÇÃO ANTERIOR</b>							
	<b>VALOR LÍQUIDO</b>							
						9.880.261,46		
						9.880.261,46		
Importa o valor líquido desta medição de R\$ 0,00 (Zero reais, centavos) Local/Datas: Cuiabá/MT, 03 de Julho de 2017								
Comissão de Fiscalização								

  
 Eng. Aquilino Carlos Tenuta  
 Fiscal Portaria Nº 018/2017/SAOB/SINFRA  
 RN nº 121164774-9

GOVERNO DO ESTADO DE MATO GROSSO  
 SECRETARIA DE ESTADO DE INFRAESTRUTURA E LOGISTICA - SIN/FA  
 SUPERINTENDÊNCIA DE OBRAS DE TRANSPORTES - SIUT



CONTRATO I. C. N.º 222/2013/00000 - SEI/UF RODOVIA MT-175/MT-248	Nº DO PROCESSO	REFERENCIA	DOC.	PERÍODO DA MEDIÇÃO	PREÇOS DAS COMODOS 1164	MEDIÇÕES P.J.	SERVICIO Reabilitação		VALOR CONTRATUAL		ADITAMENTO		TOTAL
							ACUMULADO	PERÍODO	11.707.378,84	2.551.235,88	14.258.614,72		
		FISCAL		Eng.º Antônio Carlos Tenula		TOTAL		TOTAL GERAL		TOTAL			
		Ordem de início de serviço: 05/00/13		SAÍDA PREÇOS INICIAIS									
		05/00/13	a	31/05/13	27	1157	483.550,30	483.550,30	483.550,30	483.550,30	483.550,30	13.775.064,42	
		1ª medição			30	1127	570.955,70	1.054.506,00	1.054.506,00	1.054.506,00	1.054.506,00	13.204.108,72	
		2ª medição			31	1096	403.023,02	1.457.531,82	1.457.531,82	1.457.531,82	1.457.531,82	12.801.082,90	
		3ª medição			31	1096	403.023,02	1.457.531,82	1.457.531,82	1.457.531,82	1.457.531,82	12.801.082,90	
		Reaj da 3ª Med		31/10/13	30	1066	406.242,98	1.863.774,78	21.638,25	1.885.413,03	1.885.413,03	12.394.839,94	
		4ª medição			30	1066	406.242,98	1.863.774,78	21.638,25	1.885.413,03	1.885.413,03	12.394.839,94	
		Reaj da 4ª Med		30/11/13	31	1035	227.216,11	2.090.990,89	44.800,68	2.135.891,57	2.135.891,57	12.167.633,83	
		5ª medição			31	1035	227.216,11	2.090.990,89	44.800,68	2.135.891,57	2.135.891,57	12.167.633,83	
		Reaj da 5ª Med		31/12/13	31	1004	205.135,78	2.296.126,67	58.407,00	2.354.533,67	2.354.533,67	11.962.488,05	
		6ª medição			31	1004	205.135,78	2.296.126,67	58.407,00	2.354.533,67	2.354.533,67	11.962.488,05	
		Reaj da 6ª Med		31/01/14	28	976	167.992,08	2.464.118,75	10.121,87	2.474.240,62	2.474.240,62	11.794.495,97	
		7ª medição			28	976	167.992,08	2.464.118,75	10.121,87	2.474.240,62	2.474.240,62	11.794.495,97	
		Reaj da 7ª Med		28/02/14	31	945	200.901,16	2.665.019,91	80.629,06	2.745.648,97	2.745.648,97	11.593.594,81	
		8ª medição			31	945	200.901,16	2.665.019,91	80.629,06	2.745.648,97	2.745.648,97	11.593.594,81	
		Reaj da 8ª Med		31/03/14	30	915	298.625,42	2.963.645,33	17.038,05	2.980.683,38	2.980.683,38	11.294.969,39	
		9ª medição			30	915	298.625,42	2.963.645,33	17.038,05	2.980.683,38	2.980.683,38	11.294.969,39	
		Reaj da 9ª Med		31/05/14	31	884	53.727,81	3.017.373,14	11.853,77	3.029.226,91	3.029.226,91	11.241.241,58	
		10ª medição			31	884	53.727,81	3.017.373,14	11.853,77	3.029.226,91	3.029.226,91	11.241.241,58	
		Reaj da 10ª Med		31/10/14	154	730	498.161,37	3.516.534,51	26.923,91	3.543.458,42	3.543.458,42	10.742.080,21	
		11ª medição			154	730	498.161,37	3.516.534,51	26.923,91	3.543.458,42	3.543.458,42	10.742.080,21	
		Reaj da 11ª Med		31/01/14	207	523	169.149,68	3.685.684,19	17.410,64	3.703.094,83	3.703.094,83	10.572.930,53	
		12ª medição			207	523	169.149,68	3.685.684,19	17.410,64	3.703.094,83	3.703.094,83	10.572.930,53	
		Reaj da 12ª Med		31/05/15	30	493	847.068,30	4.532.752,49	80.235,22	4.613.017,71	4.613.017,71	9.725.832,23	
		13ª medição			30	493	847.068,30	4.532.752,49	80.235,22	4.613.017,71	4.613.017,71	9.725.832,23	
		Reaj da 13ª Med		30/06/15	31	462	358.138,91	4.890.921,40	36.610,51	4.927.531,91	4.927.531,91	9.387.693,32	
		14ª medição			31	462	358.138,91	4.890.921,40	36.610,51	4.927.531,91	4.927.531,91	9.387.693,32	
		Reaj da 14ª Med		31/07/15	31	431	321.430,58	5.212.351,98	30.771,65	5.243.123,63	5.243.123,63	9.046.262,74	
		15ª medição			31	431	321.430,58	5.212.351,98	30.771,65	5.243.123,63	5.243.123,63	9.046.262,74	
		Reaj da 15ª Med		31/08/15	30	401	36.037,36	5.248.389,34	4.093,84	5.252.483,18	5.252.483,18	9.010.225,38	
		16ª medição			30	401	36.037,36	5.248.389,34	4.093,84	5.252.483,18	5.252.483,18	9.010.225,38	
		Reaj da 16ª Med		30/09/15	30	371	594.183,74	5.842.573,08	135.963,88	5.978.536,96	5.978.536,96	8.416.041,64	
		17ª medição			30	371	594.183,74	5.842.573,08	135.963,88	5.978.536,96	5.978.536,96	8.416.041,64	
		Reaj da 17ª Med		31/10/15	30	341	1.204.811,11	7.047.384,19	228.180,98	7.275.565,17	7.275.565,17	7.211.430,53	
		18ª medição			30	341	1.204.811,11	7.047.384,19	228.180,98	7.275.565,17	7.275.565,17	7.211.430,53	
		Reaj da 18ª Med		30/11/15	31	874	640.313,93	7.687.698,12	88.025,45	7.775.723,57	7.775.723,57	6.571.116,60	
		19ª medição Med			31	874	640.313,93	7.687.698,12	88.025,45	7.775.723,57	7.775.723,57	6.571.116,60	
		Reaj da 19ª Med		31/12/15	31	843	7.897.498,12	14.585.196,24	762.966,54	15.347.162,36	15.347.162,36	5.071.116,60	
		20ª medição Med			31	843	7.897.498,12	14.585.196,24	762.966,54	15.347.162,36	15.347.162,36	5.071.116,60	
		Reaj da 20ª Med		31/01/16	29	614	7.897.498,12	22.482.694,36	762.966,54	23.245.660,90	23.245.660,90	4.378.353,26	
		21ª medição Med			29	614	7.897.498,12	22.482.694,36	762.966,54	23.245.660,90	23.245.660,90	4.378.353,26	
		Reaj da 21ª Med		29/02/16	31	783	7.897.498,12	30.380.192,48	762.966,54	31.143.159,02	31.143.159,02	4.378.353,26	
		22ª medição Med			31	783	7.897.498,12	30.380.192,48	762.966,54	31.143.159,02	31.143.159,02	4.378.353,26	
		Reaj da 22ª Med		31/03/16	30	753	7.897.498,12	38.277.690,60	762.966,54	39.040.657,14	39.040.657,14	4.378.353,26	
		23ª medição Med			30	753	7.897.498,12	38.277.690,60	762.966,54	39.040.657,14	39.040.657,14	4.378.353,26	
		Reaj da 23ª Med		30/04/16	31	722	108.358,76	38.386.049,36	15.507,10	38.401.556,46	38.401.556,46	4.378.353,26	
		24ª medição Med			31	722	108.358,76	38.386.049,36	15.507,10	38.401.556,46	38.401.556,46	4.378.353,26	
		Reaj da 24ª Med		31/05/16	30	128	7.793.856,88	46.179.906,24	778.473,64	46.958.380,88	46.958.380,88	4.378.353,26	
		25ª medição Med			30	128	7.793.856,88	46.179.906,24	778.473,64	46.958.380,88	46.958.380,88	4.378.353,26	
		Reaj da 25ª Med		30/06/16	31	97	7.793.856,88	53.973.763,12	778.473,64	54.752.236,76	54.752.236,76	4.378.353,26	
		26ª medição Med			31	97	7.793.856,88	53.973.763,12	778.473,64	54.752.236,76	54.752.236,76	4.378.353,26	
		Reaj da 26ª Med		31/07/16	31	66	668.320,46	54.642.083,58	1.012.533,40	55.654.617,98	55.654.617,98	4.378.353,26	
		27ª medição Med			31	66	668.320,46	54.642.083,58	1.012.533,40	55.654.617,98	55.654.617,98	4.378.353,26	
		Reaj da 27ª Med		31/08/16	30	36	8.897.168,20	63.539.251,78	1.110.166,51	64.649.418,29	64.649.418,29	4.378.353,26	
		28ª medição Med			30	36	8.897.168,20	63.539.251,78	1.110.166,51	64.649.418,29	64.649.418,29	4.378.353,26	
		Reaj da 28ª Med		30/09/16	31	5	644.184,75	64.183.436,53	3.362.198,24	67.545.634,77	67.545.634,77	4.378.353,26	
		29ª medição Med			31	5	644.184,75	64.183.436,53	3.362.198,24	67.545.634,77	67.545.634,77	4.378.353,26	
		Reaj da 29ª Med		31/10/16	93	334	338.908,51	64.522.345,04	1.305.134,03	65.827.479,07	65.827.479,07	4.378.353,26	
		30ª medição Med			93	334	338.908,51	64.522.345,04	1.305.134,03	65.827.479,07	65.827.479,07	4.378.353,26	
		Reaj da 30ª Med		31/01/17	28	306	9.880.261,46	74.402.606,50	1.305.134,03	75.707.741,99	75.707.741,99	4.378.353,26	
		31ª medição Med			28	306	9.880.261,46	74.402.606,50	1.305.134,03	75.707.741,99	75.707.741,99	4.378.353,26	
		Reaj da 31ª Med		28/02/17	31	275	8.880.261,46	83.282.867,96	1.305.134,03	84.588.001,49	84.588.001,49	4.378.353,26	
		32ª medição Med			31	275	8.880.261,46	83.282.867,96	1.305.134,03	84.588.001,49	84.588.001,49	4.378.353,26	
		Reaj da 32ª Med		31/03/17	30	245	8.880.261,46	92.163.129,42	1.305.134,03	93.468.263,45	93.468.263,45	4.378.353,26	
		33ª medição Med			30	245	8.880.261,46	92.163.129,42	1.305.134,03	93.468.263,45	93.468.263,45	4.378.353,26	
		Reaj da 33ª Med		30/04/17	31	214	8.880.261,46	101.043.390,88	1.305.134,03	102.348.524,91	102.348.524,91	4.378.353,26	
		34ª medição Med			31	214	8.880.261,46	101.043.390,88	1.305.134,03	102.348.524,91	102.348.524,91	4.378.353,26	
		Reaj da 34ª Med		31/05/17	31	214	8.880.261,46	109.923.652,34	1.305.134,03	111.228.786,37	111.228.786,37	4.378.353,26	
		35ª medição Med			31	214	8.880.261,46	109.923.652,34	1.305.134,03	111.228.786,37	111.228.786,37	4.378.353,26	
		Reaj da 35ª Med		31/06/17	31	214	8.880.261,46	118.803.913,80	1.305.134,03	120.109.054,83	120.109.054,83	4.378.353,26	
		36ª medição Med			31	214	8.880.261,46	118.803.913,80	1.305.134,03	120.109.			

**GEOSOLO ENGENHARIA PLANEJAMENTO E CONSULTORIA LTDA**

**CRONOGRAMA FÍSICO-FINANCEIRO**

Obras:	RESTAURAÇÃO DE RODOVIA PAVIMENTADA	Nº Contrato IC Nº 222/2013/00/00 - SETPU		Valor Contratual + Aditivo R\$: 14.258.614,72						
		MT - 175	Data Assinatura: 01/08/2013	Prazo: 1.184 dias						
Rodovia:	ENTR. BR 174 (CACHO) - JAURU	Publicação 02/04/2009		O. I. Serviço: 05/08/2013						
Trecho:	ENTR. BR - 174 (CACHO) - ARAPUTANGA, LOTE 01	Processo Orig. 275531/2013 - SETPU		Firma: Geosolo Eng.Plane Cons. Ltda						
Sub-trecho:	MÊS/ANO 05/08/13 a 31/08/2013	01/09/13 a 30/09/2013	01/10/13 a 31/10/2013	01/11/13 a 30/11/2013	01/12/13 a 31/12/2013					
INICIO: 05/08/2013	TERMINO: 05/11/2016	DIAS CORRIDOS	PS	VALOR R\$	PS	VALOR R\$	PS	VALOR R\$	PS	VALOR R\$
1.0 - PAVIMENTAÇÃO			1,8963%	270.391,12	1,2228%	174.359,62	1,2755%	181.868,74	0,7015%	100.027,81
2.0 - LIGANTES BETUMINOSOS			0,2206%	31.455,60	1,1845%	168.887,83	0,9367%	133.564,56	0,5152%	73.460,49
3.0 - CONSERVAÇÃO			1,5105%	215.381,17	0,0424%	6.050,56	0,2601%	37.081,84		
4.0 - DRENAGEM										
5.0 - SINALIZAÇÃO HORIZONTAL E VERTICAL			3,3913%	483.550,30	0,3768%	53.727,81	0,3768%	53.727,82	0,3768%	53.727,81
6.0 - SERVIÇOS PRELIMINARES										
7.0 - TAPA BURACO										
8.0 - PAVIMENTAÇÃO										
Sembo Azul										
PERCENTUAL GLOBAL SIMPLES (P65)			3,39%		2,83%		2,85%		1,59%	
PERCENTUAL GLOBAL ACUMULADO (PGA)			3,39%		10,22%		13,07%		14,66%	
FATURAMENTO SIMPLES				570.955,70		403.025,82		406.242,96		227.216,11
FATURAMENTO ACUMULADO				1.054.506,00		1.457.531,82		1.863.774,78		2.090.990,89

01) PS - Percentual Mensal de serviços considerado o valor global  
 02) P65 - Será a soma do PS  
 03) PGA - Será a soma acumulada do P65

Naoto Otchi  
 RN 170349654  
 Geosolo Eng Plane Cons Ltda

Eng. Antônio Carlos Tenuta  
 Fiscal Portaria Nº 018/2017/SAOB/SINFRA  
 RN nº 12116474-9


**GEOSOLO ENGENHARIA PLANEJAMENTO E CONSULTORIA LTDA**

**CRONOGRAMA FÍSICO-FINANCEIRO**

Obras:	Nº Contrato		IC Nº 222/2013/00/00 - SETPU		Valor Contratual + Aditivo R\$: 14.258.614,72	
	MT - 175		Data Assinatura: 01/08/2013		Prazo: 1.184 dias	
Trecho:	ENTR. BR 174 (CACHO) - JAURU		Publicação 02/04/2009		Firma: Geosolo Eng. Plan. e Cons. Ltda	
Sub-trecho:	ENTR. BR - 174 (CACHO) - ARAPUTANGA, LOTE 01		Processo Orig. 275531/2013 - SETPU		01/05/14 a 31/05/2014	
INICIO: 05/08/2013	01/01/14 a 31/01/2014		01/02/14 a 28/02/2014		01/03/14 a 31/03/2014	
TERMINO: 05/11/2016	01/01/14 a 31/01/2014		01/02/14 a 28/02/2014		01/03/14 a 31/03/2014	
DIAS CORRIDOS	31 /	180	28 /	208	30 /	269
SERVIÇO	PS	VALOR R\$	PS	VALOR R\$	PS	VALOR R\$
1.0 - PAVIMENTAÇÃO	0,6122%	87.296,99	0,3071%	43.785,19	0,4667%	66.543,17
2.0 - LIGANTES BETUMINOSOS	0,4496%	64.110,98	0,3686%	52.556,01	0,5655%	80.630,17
3.0 - CONSERVAÇÃO			0,1257%	17.923,07		
4.0 - DRENAGEM						
5.0 - SINALIZAÇÃO HORIZONTAL E VERTICAL						
6.0 - SERVIÇOS PRELIMINARES	0,3768%	53.727,81	0,3768%	53.727,82	0,3768%	53.727,81
7.0 - TAPA BURACO						
8.0 - PAVIMENTAÇÃO						
Sepho Azul						
PERCENTUAL GLOBAL SIMPLES (PGS)	1,44%		1,81%		1,41%	
PERCENTUAL GLOBAL ACUMULADO (PGA)	16,10%		17,28%		18,69%	
FATURAMENTO SIMPLES		205.135,78		167.992,08		200.901,16
FATURAMENTO ACUMULADO		2.296.126,67		2.464.118,75		2.645.019,91
						298.625,42
						2.963.645,33
						53.727,81
						3.017.373,14

NOTAS

- 01) PS - Percentual Mensal de serviços considerando o valor global
- 02) PGS - Será a soma do PS
- 03) PGA - Será a soma acumulada do PGS

 Nabito Oton  
 Eng.º Antônio Carlos Tenuta  
 Fiscal Parteira Nº 018/2017/SAOB/SINFRA  
 R.N. nº 121464774-9  
 Geosolo Eng. Plan. Cons. Ltda.

**GEOSOLO ENGENHARIA PLANEJAMENTO E CONSULTORIA LTDA**

**CRONOGRAMA FÍSICO-FINANCEIRO**

Obras:	RESTAURAÇÃO DE RODOVIA PAVIMENTADA		Nº Contrato		IC Nº 222/2013/00/00 - SETPU		Valor Contratual + Aditivo R\$: 14.258.614,72	
	MT - 175	DATA ASSINATURA	01/08/2013	02/04/2009	05/05/15 a 31/05/2015	27 / 665	30 / 695	Prazo: 1.184 dias
Trecho:	ENTR. BR 174 (CACHO) - JAURU		PUBLICAÇÃO		01/11/14 a 04/05/2015		Geosolo Eng. Plane. Cons. Ltda	
Sub-trecho:	ENTR. BR - 174 (CACHO) - ARAPUTANGA, LOTE 01		PROCESSO ORIG.		275531/2013 - SETPU		Firma: Geosolo Eng. Plane. Cons. Ltda	
INÍCIO: 05/08/2013	01/06/14 a 30/09/2014	01/10/14 a 31/10/2014	185 / 638	185 / 638	05/05/15 a 31/05/2015	27 / 665	30 / 695	01/06/15 a 30/06/2015
TÉRMINO: 05/11/2016	DIAS CORRIDOS	122 / 422	31 / 453	185 / 638	05/05/15 a 31/05/2015	27 / 665	30 / 695	01/06/15 a 30/06/2015
SERVIÇO	PS	VALOR R\$	PS	VALOR R\$	PS	VALOR R\$	PS	VALOR R\$
1.0 - PAVIMENTAÇÃO	1,0548%	150.404,73	0,5351%	76.296,25	0,2681%	38.229,61	4,0918%	583.437,37
2.0 - LIGANTES BETUMINOSOS	1,3155%	187.573,20	0,0063%	896,00	0,3768%	53.727,82	1,8491%	263.660,93
3.0 - CONSERVAÇÃO								
4.0 - DRENAGEM								
5.0 - SINALIZAÇÃO HORIZONTAL E VERTICAL	1,1304%	161.183,44						
6.0 - SERVIÇOS PRELIMINARES								
7.0 - TAPA BURACO								
8.0 - PAVIMENTAÇÃO								
Sonho Azul								
PERCENTUAL GLOBAL SIMPLES (P6S)	3,50%		1,19%		1,19%		5,94%	
PERCENTUAL GLOBAL ACUMULADO (PGA)	24,66%		24,66%		25,85%		31,79%	
FATURAMENTO SIMPLES		499.161,37						
FATURAMENTO ACUMULADO		3.017.373,14		3.516.534,51		3.516.534,51		847.098,30
								4.532.782,49

**OBRA PARALIZADA**

**OBRA PARALIZADA**

**NOTAS**

- 01) PS - Percentual Mensal de serviços considerado o valor global
- 02) P6S - Será a soma do PS
- 03) PGA - Será a soma acumulada do P6S

Nephtalim  
 RN 1704394954  
 Geosolo Eng. Plane. Cons. Ltda

Eng. Antônio Carlos Tenuta  
 Fiscal Portaria Nº 018/2017/SAOB/SINFRA  
 DN nº 121164774-9


**GEOSOLO ENGENHARIA PLANEJAMENTO E CONSULTORIA LTDA**


**CRONOGRAMA FÍSICO-FINANCEIRO**

Obra:	Nº Contrato		IC Nº		Valor Contratual + Aditivo R\$ :	
	222/2013/00/00 - SETPU	222/2013/00/00 - SETPU	14.258.614,72	1.184 dias		
Rodovia:	Data Assinatura		Prazo:			
Trecho:	01/08/2013		01/10/15 a 31/10/2015		25 / 843	
Sub-trecho:	ENTR. BR - 174 ( CACHO) - JAURU		02/04/2009			
INÍCIO: 05/08/2013	ENTR. BR - 174 ( CACHO) - ARAPUTANGA, LOTE 01		Processo Orig. 275531/2013 - SETPU		Geosolo Eng.Plane e Cons. Ltda	
TERMINO: 05/11/2016	01/07/15 a 31/07/2015		01/09/15 a 30/09/2015		01/11/15 a 30/11/2015	
SERVIÇO	31 / 726	31 / 757	30 / 787	31 / 818	25 / 843	
1.0 - PAVIMENTAÇÃO	PS	VALOR R\$	PS	VALOR R\$	PS	
2.0 - LIGANTES BETUMINOSOS	1,9677%	280.569,41	1,5815%	225.501,82	2,0519%	
3.0 - CONSERVAÇÃO	0,5440%	77.569,50	0,6728%	95.928,76	2,0982%	
4.0 - DRENAGEM					0,0171%	
5.0 - SINALIZAÇÃO HORIZONTAL E VERTICAL			0,2527%	36.037,36	0,4941%	
6.0 - SERVIÇOS PRELIMINARES					1,5072%	
7.0 - TAPA BURACO						
8.0 - PAVIMENTAÇÃO					0,0722%	
Diferença Transporte de brita p/ PMF até usina (bMT=37,05km) para Tap						
Fornecimento de brita - Complemento para Reconfeção base						
Sonho Azul						
PERCENTUAL GLOBAL SIMPLES (P6S)	2,51%		0,25%		4,17%	
PERCENTUAL GLOBAL ACUMULADO (P6A)	34,30%		36,81%		40,98%	
FATURAMENTO SIMPLES	358.138,91	321.430,58	36.037,36	594.183,74	1.204.611,11	
FATURAMENTO ACUMULADO	4.890.921,40	5.212.351,98	5.248.389,34	5.842.573,08	7.047.184,19	

**NOTAS**

- 01) PS - Percentual Mensal de serviços considerando o valor global
- 02) P6S - Será a soma do PS
- 03) P6A - Será a soma acumulada do P6S


  
 Nairton Orjani  
 RN 1704394594  
 Geosolo Eng Plan Cons Ltda


  
 Eng. Antônio Carlos Tenuta  
 Fiscal Portaria Nº 018/2017/SAOB/SINFRA  
 RN nº 121164774-9

**GEOSOLO ENGENHARIA PLANEJAMENTO E CONSULTORIA LTDA**

**CRONOGRAMA FÍSICO-FINANCEIRO**

RESTAURAÇÃO DE RODOVIA PAVIMENTADA		Nº Contrato IC Nº 222/2013/00/00 - SETPU		Valor Contratual + Aditivo R\$: 14.258.614,72	
MT - 175		Data Assinatura 01/08/2013		Prazo: 1.184 dias	
ENTR. BR 174 (CACHO) - JAURU		Publicação 02/04/2009			
ENTR. BR - 174 (CACHO) - ARAPUTANGA, LOTE 01		Processo Orig. 275531/2013 - SETPU		Firma: Geosolo Eng. Plan. e Cons. Ltda	
MÊS/ANO	01/12/15 a 31/12/2015	01/01/16 a 31/01/2016	01/02/16 a 29/02/2016	01/03/16 a 31/03/2016	01/04/16 a 30/04/2016
DIAS CORRIDOS	31 / 874	31 / 905	29 / 934	31 / 965	30 / 995
SERVIÇO	PS	PS	PS	PS	PS
VALOR R\$	VALOR R\$	VALOR R\$	VALOR R\$	VALOR R\$	VALOR R\$
1.0 - PAVIMENTAÇÃO	-1,1860%	-169.107,27			
2.0 - LIGANTES BETUMINOSOS	-0,0853%	-12.169,67			
3.0 - CONSERVAÇÃO	5,3853%	767.863,06			
4.0 - DRENAGEM					
5.0 - SINALIZAÇÃO HORIZONTAL E VERTICAL					
6.0 - SERVIÇOS PRELIMINARES	0,3768%	53.727,81			
7.0 - TAPA BURACO					
8.0 - PAVIMENTAÇÃO					
Diferença Transporte de brita p/ PNF até usina (DMT=37,05km) para Tap					
Fornecimento de brita - Complemento para Reconstrução base					
Sonho Azul					
PERCENTUAL GLOBAL SIMPLES (P6S)	4,49%				
PERCENTUAL GLOBAL ACUMULADO (P6A)	53,91%				
FATURAMENTO SIMPLES		640.313,93			
FATURAMENTO ACUMULADO		7.687.498,12		7.687.498,12	7.687.498,12

NOTAS

- 01) PS - Percentual Mensal de serviços considerando o valor global
- 02) P6S - Será a soma do PS
- 03) P6A - Será a soma acumulada de P6S

Nome: Otávio  
 RN: 704390354  
 Geosolo Eng. Plan. Cons Ltda

Eng. Antônio Carlos Tenuta  
 Fiscal Portaria Nº 018/2017/SAOB/SINFRA  
 IN nº 121164774-9

**GEOSOLO ENGENHARIA PLANEJAMENTO E CONSULTORIA LTDA**

CRONOGRAMA FISCO-FINANCEIRO		Nº Contrato		IC Nº 222/2013/00/00 - SETPU		Valor Contratual + Aditivo R\$: 14.258.614,72	
RESTAURAÇÃO DE RODOVIA PAVIMENTADA		Data Assinatura: 01/08/2013		Prazo: 1.184 dias			
MT - 175		Publicação		02/04/2009			
ENTR. BR 174 (CACHO) - JAURU		Processo Orig. 275531/2013 - SETPU		Firma: Geosolo Eng. Plan. e Cons. Ltda			
ENTR. BR - 174 (CACHO) - ARAPUTANGA, LOTE 01		01/06/16 a 30/06/2016		01/08/16 a 31/08/2016		01/09/16 a 30/09/2016	
MÊS/ANO		31 / 1.026		31 / 1.087		31 / 1.118	
DIAS CORRIDOS		PS VALOR R\$		PS VALOR R\$		PS VALOR R\$	
SERVIÇO		PS VALOR R\$		PS VALOR R\$		PS VALOR R\$	
1.0 - PAVIMENTAÇÃO							
2.0 - LIGANTES BETUMINOSOS				1,3586%	193.713,97	1,3982%	199.360,11
3.0 - CONSERVAÇÃO	0,7459%	106.358,76		1,3767%	196.302,55	1,6526%	235.630,75
4.0 - DRENAGEM				0,3304%	47.103,87		
5.0 - SINALIZAÇÃO HORIZONTAL E VERTICAL							
6.0 - SERVIÇOS PRELIMINARES				0,3768%	53.727,81		
7.0 - TAPA BURACO							
8.0 - PAVIMENTAÇÃO							
Diferença Transporte de brita p/ PMF até usina (DMT=37,05km) para Top				0,2595%	37.004,17		
Fornecimento de brita - Complemento para Reconfeção base				0,9851%	140.468,09		
Sonho Azul							
PERCENTUAL GLOBAL SIMPLES (PGS)	0,75%			4,69%		3,05%	
PERCENTUAL GLOBAL ACUMULADO (PGA)	54,66%		54,66%	59,35%		62,40%	
FATURAMENTO SIMPLES		106.358,76					
FATURAMENTO ACUMULADO		7.793.856,88			7.793.856,88		8.462.177,34
					668.320,46		434.990,86
							8.897.168,20

NOTAS

- 01) PS - Percentual Mensal de serviços considerando o valor global
- 02) PGS - Será a soma do PS
- 03) PGA - Será a soma acumulada do PGS

Naoto Ohani  
 RN 1704394594  
 Geosolo Eng. Plan. e Cons. Ltda

Eng. Antônio Carlos Tenuta  
 Fiscal Portaria Nº 018/2017/SAOB/SINFRA  
 DAI nº 121164774-9

**GEOSOLO ENGENHARIA PLANEJAMENTO E CONSULTORIA LTDA**

CRONOGRAMA FÍSICO-FINANCEIRO										
RESTAURAÇÃO DE RODOVIA PAVIMENTADA										
MT - 175										
ENTR. BR 174 (CACHO) - JAURU										
ENTR. BR - 174 (CACHO) - ARAPUTANGA, LOTE 01										
Nº Contrato IC Nº 222/2013/00/00 - SETPU Valor Contratual + Aditivo R\$: 14.258.614,72										
Data Assinatura 01/08/2013 Prazo: 1.184 dias										
Publicação 02/04/2009										
Processo Orig. 275531/2013 - SETPU Firma: Geosolo Eng.Plân.e Cons. Ltda										
MÊS/ANO 01/10/16 a 31/10/16 01/11/16 a 30/11/16 01/12/16 a 31/12/16 01/01/17 a 31/01/17 01/02/17 a 28/02/17										
DIAS CORRIDOS										
SERVIÇO	31 /	30 /	31 /	31 /	31 /	PS	PS	PS	PS	VALOR R\$
1.0 - PAVIMENTAÇÃO	2,2149%	315.815,32	1.184	1.184	1.184	2,5293%	2,5293%	2,5293%	2,5293%	360.643,94
2.0 - LIGANTES BETUMINOSOS	1,9358%	276.018,20				-2,4542%	-2,4542%	-2,4542%	-2,4542%	-349.934,67
3.0 - CONSERVAÇÃO						4,0176%	4,0176%	4,0176%	4,0176%	572.861,01
4.0 - DRENAGEM										
5.0 - SINALIZAÇÃO HORIZONTAL E VERTICAL										
6.0 - SERVIÇOS PRELIMINARES										
7.0 - TAPA BURACO										
8.0 - PAVIMENTAÇÃO										
Diferença Transporte de brita p/ PAF até usina (DMT=37,05km) para Tap	0,3672%	52.351,23				-1,7129%	-1,7129%	-1,7129%	-1,7129%	-244.234,23
Fornecimento de brita - Complemento para Reconfeção base										
Sonho Azul										
PERCENTUAL GLOBAL SIMPLES (PGS)	4,82%									
PERCENTUAL GLOBAL ACUMULADO (PGA)	66,92%	644.184,75	66,92%	66,92%	66,92%	66,92%	66,92%	66,92%	66,92%	338.908,51
FATURAMENTO SIMPLES		9.541.352,95	9.541.352,95	9.541.352,95	9.541.352,95					9.880.261,46
FATURAMENTO ACUMULADO										9.880.261,46

NOTAS

- 01) PS - Percentual Mensal de serviços considerando o valor global
- 02) PGS - Será a soma do PS
- 03) PGA - Será a soma acumulada do PGS


  
 Nuno Ottoni  
 Engº Antonio Carlos Tenuta  
 Fiscal Portaria Nº 018/2017/SAOB/SINFRA  
 RNT Nº 12164774-9  
 Geosolo Eng Plan Cons Ltda









## NOTA TÉCNICA

Tendo em vista a falta de assinatura do Termo Aditivo de Readequação de Projeto do contrato IC nº 222/2013/00/00-SETPU - Restauração de Rodovia Pavimentada da Rodovia MT-175 e MT-248, trecho: Entroncamento BR-174 (Cacho) – Jaurú, sub-trecho: Entroncamento BR-174 (Cacho) – Araputanga, lote 1, a 34ª (Trigésima Quarta) Medição, relativa ao período de 01/05 a 31/05/2017, foi elaborada com valor R\$ 0,00 (zero reais) devido a insuficiência de quantidades de serviços na planilha.

Cuiabá, 03 de julho de 2017.

  
Eng.º Antonio Carlos Tenuta  
RN 121164774-9  
Port. Nº 018/2017/SAOB/SINFRA






Setor: SCEO/SINFRA
Fl. Nº. 21
Ass.: [assinatura]

### TERMO DE JUNTADA DE PROCESSO

O processo de Protocolo N. 487800/2017 foi juntado ao Processo de Protocolo 496198/2017, fica extinto o primeiro processo, sendo suas folhas renumeradas em continuação ao processo ao qual foi juntado.

Em 19 de setembro de 2017.

  
Engº Julio Mangini Fernandes Neto  
Superintendente  
SUCEO/SAOB/SINFRA-MT





ETIQUETA NO  
VERSO

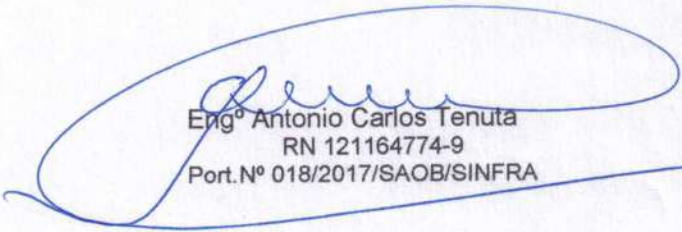
Protocolo/SINFRA
Folha: 01
Ass: US

Setor: SCEO/SINFRA
Fl. Nº. 22
Ass: [Signature]

### NOTA TÉCNICA

Tendo em vista a falta de assinatura do Termo Aditivo de Readequação de Projeto do contrato IC nº 222/2013/00/00-SETPU - Restauração de Rodovia Pavimentada da Rodovia MT-175 e MT-248, trecho: Entroncamento BR-174 (Cacho) – Jaurú, sub-trecho: Entroncamento BR-174 (Cacho) – Araputanga, lote 1, a 34ª (Trigésima Quarta) Medição, relativa ao período de 01/05 a 31/05/2017, foi elaborada com valor R\$ 0,00 (zero reais) devido a insuficiência de quantidades de serviços na planilha.

Cuiabá, 03 de julho de 2017.

  
Engº Antonio Carlos Tenuta  
RN 121164774-9  
Port. Nº 018/2017/SAOB/SINFRA

**DESPACHO/Nº077/SUCEO/SAOB/SINFRA**

Interessado: GEOSOLO ENGENHARIA PLANEJAMENTO E CONSULTORIA LTDA.  
Referente: 34º MEDIÇÃO PROVISÓRIA DO CONTRATO 222/2013 – PROCESSO 496198/2017

Sector: SCEO/SINFRA
Fl. Nº. 23
Ass.: 

A

SAOB

Secretaria Adjunta de Obras.

Sr. Secretario

- Considerando as Leis Federais nº 8.666/93 com alterações posteriores e 10.520/02 que versa sobre normas para aplicação das sanções administrativas em contratos da administração pública e dá outras providências.
- Considerando a clausula contratual referenciada aos critérios de medição dos serviços que estabelece:

As medições dos serviços executados serão efetivadas preferencialmente no final de cada período mensal, tomando-se como final do período, o último dia de cada mês. Salvo guardando a primeira medição após ordem de início e medição final, após concluso o objeto (Obra), independente do período mensal.

Entre duas medições não poderá decorrer menos de 30 (trinta) dias, exceto para a primeira medição e a última medição (Medição Final).

- Considerando a clausula contratual que versa sobre as sanções administrativas aplicáveis ao contratado se:

Por dia que exceder o prazo de conclusão dos serviços ou obras;

Os serviços não tiverem o andamento previsto no cronograma.

Diante do exposto, orientamos:

Que o senhor Secretário Adjunto de Obras, gestor do órgão que exija do responsável pela fiscalização e execução dos contratos de obras públicas a explicitação dos critérios adotados para aferir os serviços



executados e seus respectivos valores computados nas planilhas de medições, conforme já apresentado na Justificativa da fl. 22


Sector: SCEO/SINFRA
Fl. Nº. 24
Ass.: [assinatura]

Assim a autoridade competente para a decisão no processo em epigrafe, deverá analisar os autos e se posicionar, concordando ou não com a justificativa apresentada pela empresa GEOSOLO ENGENHARIA PLANEJAMENTO E CONSULTORIA LTDA. Caso não concorde, deverá motivar sua posição, encaminhando os autos a área competente, para procedimento das penalidades previstas em contrato.

Caso concorde, remeter o processo 496198/2017 para lançamento no portal GEO OBRAS e após concluso encaminhar para arquivamento junto aos demais processos de Medição no setor Financeiro.

Era o que este setor tinha a informar e segue o processo para deliberações.

Cuiabá, 19 de setembro de 2017.

  
**Engº Julio Mangini Fernandes Neto**  
Superintendente - SUCEO - SINFRA

Secretaria Adjunta de Obras – SAOB – SINFRA/MT

VIRTUTE

PLUSQUA