



### BALANÇO ORÇAMENTÁRIO

Anexo 12 da lei 4.320/64

Item 5 da IN TCE - 03/2005

01101 - ASSEMBLÉIA LEGISLATIVA DO ESTADO DE MATO GROSSO

Exercício de 2019

RECEITAS ORÇAMENTÁRIAS	PREVISÃO INICIAL	PREVISÃO ATUALIZADA	RECEITAS REALIZADAS	SALDO
<b>RECEITAS CORRENTES</b>	<b>3.286.593,00</b>	<b>3.286.593,00</b>	<b>244.996,68</b>	<b>(3.041.596,32)</b>
RECEITA PATRIMONIAL	3.286.593,00	3.286.593,00	244.996,68	(3.041.596,32)
<b>RECEITAS DE CAPITAL</b>	<b>0,00</b>	<b>0,00</b>	<b>413.045,00</b>	<b>413.045,00</b>
ALIENAÇÃO DE BENS	0,00	0,00	413.045,00	413.045,00
<b>TRANSFERÊNCIA INTRAGOVERNAMENTAL</b>	<b>457.076.542,00</b>	<b>457.076.542,00</b>	<b>410.338.491,31</b>	<b>(46.738.050,69)</b>
COTAS/REPASSES	457.076.542,00	457.076.542,00	410.338.491,31	(46.738.050,69)
Correntes	424.312.258,00	424.312.258,00	386.947.897,65	(37.364.360,35)
Recebidas	424.312.258,00	424.312.258,00	387.301.380,35	(37.010.877,65)
(-)Concedidas	0,00	0,00	(353.482,70)	(353.482,70)
Capital	32.764.284,00	32.764.284,00	23.390.593,66	(9.373.690,34)
Recebidas	32.764.284,00	32.764.284,00	23.390.593,66	(9.373.690,34)
SUBTOTAL DAS RECEITAS	460.363.135,00	460.363.135,00	410.996.532,99	(49.366.602,01)
SUBTOTAL COM REFINANCIAMENTO	460.363.135,00	460.363.135,00	410.996.532,99	(49.366.602,01)
<b>TOTAL</b>	<b>460.363.135,00</b>	<b>460.363.135,00</b>	<b>410.996.532,99</b>	<b>(49.366.602,01)</b>

DESPESAS ORÇAMENTÁRIAS	DOTAÇÃO INICIAL	DOTAÇÃO ATUALIZADA	DESPESAS EMPENHADAS	DESPESAS LIQUIDADAS	DESPESAS PAGAS	SALDO
<b>EXECUÇÃO DIRETA E DESTAQUE CONCEDIDO</b>	<b>460.363.135,00</b>	<b>426.263.135,00</b>	<b>384.564.128,54</b>	<b>358.469.653,51</b>	<b>356.068.436,14</b>	<b>41.699.006,46</b>
DESPESAS CORRENTES	427.598.851,00	414.338.851,00	377.661.009,65	357.227.151,85	354.825.934,48	36.677.841,35
Pessoal e Encargos Sociais	235.981.826,00	228.921.826,00	206.936.912,57	206.924.952,63	204.941.437,31	21.984.913,43
Outras Despesas Correntes	191.617.025,00	185.417.025,00	170.724.097,08	150.302.199,22	149.884.497,17	14.692.927,92
DESPESAS DE CAPITAL	32.764.284,00	11.924.284,00	6.903.118,89	1.242.501,66	1.242.501,66	5.021.165,11
Investimentos	32.764.284,00	11.924.284,00	6.903.118,89	1.242.501,66	1.242.501,66	5.021.165,11
SUBTOTAL DAS DESPESAS	460.363.135,00	426.263.135,00	384.564.128,54	358.469.653,51	356.068.436,14	41.699.006,46
SUBTOTAL COM REFINANCIAMENTO	460.363.135,00	426.263.135,00	384.564.128,54	358.469.653,51	356.068.436,14	41.699.006,46
SUPERÁVIT	0,00	34.100.000,00	26.432.404,45	0,00	0,00	7.667.595,55
<b>TOTAL</b>	<b>460.363.135,00</b>	<b>460.363.135,00</b>	<b>410.996.532,99</b>	<b>358.469.653,51</b>	<b>356.068.436,14</b>	<b>49.366.602,01</b>





**BALANÇO FINANCEIRO - Exercício de 2019**

Anexo 13 - Lei 4.320/64

ITEM Nº 4 - IN TCE - 2005

Unidade Orçamentária: 01101 - ASSEMBLÉIA LEGISLATIVA DO ESTADO DE MATO GROSSO

INGRESSOS		
ESPECIFICAÇÃO	EXERCÍCIO ATUAL	EXERCÍCIO ANTERIOR
<b>Receita Orçamentária</b>	<b>658.041,68</b>	<b>0,00</b>
Ordinária	658.041,68	0,00
<b>Transferências Financeiras Recebidas</b>	<b>410.691.974,01</b>	<b>392.126.596,68</b>
Cota Recebida	410.691.974,01	392.126.596,68
<b>Recebimentos Extraorçamentários</b>	<b>384.564.128,54</b>	<b>419.674.994,01</b>
Consignações do Exercício	60.537.525,60	60.428.766,68
Despesas Liquidadas a Pagar	295.530.910,54	317.982.948,44
Restos a Pagar Processados	2.401.217,37	16.818.180,43
Restos a Pagar não Processados	26.094.475,03	18.753.058,53
Consignações Inscritas em RP	0,00	5.453.566,81
Valores de Destaques a Repassar	0,00	238.473,12
<b>Saldo em Espécie do Exercício Anterior</b>	<b>5.405.356,86</b>	<b>80.937.705,02</b>
Bancos Conta Movimento	5.405.356,86	80.937.705,02
<b>TOTAL GERAL</b>	<b>801.319.501,09</b>	<b>892.739.295,71</b>

DISPÊNDIOS		
ESPECIFICAÇÃO	EXERCÍCIO ATUAL	EXERCÍCIO ANTERIOR
<b>Despesa Orçamentária</b>	<b>384.564.128,54</b>	<b>419.674.994,01</b>
<b>Execução Direta</b>	<b>384.564.128,54</b>	<b>419.436.520,89</b>
Ordinária	368.942.569,56	413.743.301,17
Vinculada	15.621.558,98	5.693.219,72
Outras Vinculações	15.621.558,98	5.693.219,72
<b>Execução em Destaque</b>	<b>0,00</b>	<b>238.473,12</b>
Ordinária	0,00	238.473,12
<b>Transferências Financeiras Concedidas</b>	<b>353.482,70</b>	<b>188.268,33</b>
Cota Concedida	353.482,70	188.268,33
<b>Pagamentos Extraorçamentários</b>	<b>385.308.104,74</b>	<b>467.470.676,51</b>
Consignações do Exercício	60.537.525,60	60.428.766,68
Depósitos de Diversas Origens	0,00	142.214,98
Despesas Liquidadas a Pagar	295.530.910,54	317.982.948,44
Restos a Pagar Processados	257.261,70	3.494.027,51
Restos a Pagar não Processados	467.058,14	8.985.711,08
Consignações Inscritas em RP	5.002.375,89	4.317,64
RP Não Processados de Exercícios Anteriores	3.800,00	0,00
Consignações do Exercício de RP não Processados	0,00	94.613,37
Valores de Destaques a Repassar	176.741,35	61.731,67
Incorporação e Desincorporação de Saldo Financeiro	23.332.431,52	76.276.345,14
<b>Saldo em Espécie para o Exercício Seguinte</b>	<b>31.093.785,11</b>	<b>5.405.356,86</b>
Bancos Conta Movimento	31.093.785,11	5.405.356,86
<b>TOTAL GERAL</b>	<b>801.319.501,09</b>	<b>892.739.295,71</b>





**BALANÇO PATRIMONIAL - Dezembro/2019**

Anexo 14 - Lei 4.320/64

Unidade Orçamentária: 01101 - ASSEMBLÉIA LEGISLATIVA DO ESTADO DE MATO GROSSO

	Exercício Atual	Exercício Anterior
<b>ATIVO</b>		
<b>Ativo Circulante</b>		
Caixa e Equivalentes de Caixa	31.093.785,11	5.405.356,86
Créditos a Curto Prazo	141.189.081,72	128.362.762,70
Investimentos e Aplicações Temporárias a Curto Prazo	0,00	0,00
Estoques	954.754,34	1.351.399,93
Ativo Não Circulante Mantido Para Venda	0,00	0,00
VPD Pagas Antecipadamente	0,00	0,00
<b>Total do Ativo Circulante</b>	<b>173.237.621,17</b>	<b>135.119.519,49</b>
<b>Ativo Não-Circulante</b>		
Realizável a Longo Prazo	0,00	0,00
Investimentos	0,00	0,00
Imobilizado	217.371.266,53	224.566.430,08
Intangível	0,00	0,00
<b>Total do Ativo Não Circulante</b>	<b>217.371.266,53</b>	<b>224.566.430,08</b>
<b>TOTAL DO ATIVO</b>	<b>390.608.887,70</b>	<b>359.685.949,57</b>
<b>PASSIVO E PATRIMÔNIO LÍQUIDO</b>		
<b>Passivo Circulante</b>		
Obrigações Trabalhistas, Previdenciárias e Assistenciais a Pagar a Curto Prazo	13.297.864,70	11.319.642,42
Empréstimos e Financiamentos a Curto Prazo	0,00	0,00
Fornecedores e Contas a Pagar a Curto Prazo	16.084.640,16	5.650.624,27
Obrigações Fiscais a Curto Prazo	0,00	0,00
Obrigações de Repartições a Outros Entes	0,00	0,00
Provisões a Curto Prazo	0,00	0,00
Demais Obrigações a Curto Prazo	2.682.573,93	7.685.945,76
<b>Total do Passivo Circulante</b>	<b>32.065.078,79</b>	<b>24.656.212,45</b>
<b>Passivo Não Circulante</b>		
Obrigações Trabalhistas, Previdenciárias e Assistenciais a Pagar a Longo Prazo	0,00	0,00
Empréstimos e Financiamentos a Longo Prazo	0,00	0,00
Fornecedores a Longo Prazo	0,00	0,00
Obrigações Fiscais a Longo Prazo	0,00	0,00
Provisões a Longo Prazo	0,00	0,00
Demais Obrigações a Longo Prazo	0,00	0,00
Resultado Diferido	0,00	0,00
<b>Total do Passivo Não Circulante</b>	<b>0,00</b>	<b>0,00</b>
<b>TOTAL DO PASSIVO</b>	<b>32.065.078,79</b>	<b>24.656.212,45</b>
<b>Patrimônio Líquido</b>		
Patrimônio Social e Capital Social	0,00	0,00
Adiantamento para Futuro Aumento de Capital	0,00	0,00
Reservas de Capital	0,00	0,00
Ajustes de Avaliação Patrimonial	0,00	0,00
Reservas de Lucros	0,00	0,00
Demais Reservas	0,00	0,00
Resultados Acumulados	358.543.808,91	335.029.737,12
(-) Ações/Cotas em Tesouraria	0,00	0,00
<b>Total do Patrimônio Líquido</b>	<b>358.543.808,91</b>	<b>335.029.737,12</b>
<b>TOTAL DO PASSIVO E DO PATRIMÔNIO LÍQUIDO</b>	<b>390.608.887,70</b>	<b>359.685.949,57</b>





GOVERNO DO ESTADO DE MATO GROSSO  
SECRETARIA DE ESTADO DE FAZENDA  
SECRETARIA ADJUNTA DO TESOIRO ESTADUAL - SATE/SEFAZ  
SUPERINTENDÊNCIA DE CONTROLE GERENCIAL CONTÁBIL DO ESTADO  
FIPLAN - SISTEMA INTEGRADO DE PLANEJAMENTO, CONTABILIDADE E FINANÇAS



**BALANÇO PATRIMONIAL - Dezembro/2019**

Anexo 14 - Lei 4.320/64

Unidade Orçamentária: 01101 - ASSEMBLÉIA LEGISLATIVA DO ESTADO DE MATO GROSSO

QUADRO DOS ATIVOS E PASSIVOS FINANCEIROS E PERMANENTES (Lei nº 4.320/1964)		
	Exercício Atual	Exercício Anterior
<b>Ativo (I)</b>		
Ativo Financeiro	172.181.718,33	133.666.971,06
Ativo Permanente	218.427.169,37	226.018.978,51
Total do Ativo	390.608.887,70	359.685.949,57
<b>Passivo (II)</b>		
Passivo Financeiro	66.440.586,95	44.535.276,55
Passivo Permanente	0,00	0,00
Total do Passivo	66.440.586,95	44.535.276,55
<b>SALDO PATRIMONIAL</b>	<b>324.168.300,75</b>	<b>315.150.673,02</b>

QUADRO DAS CONTAS DE COMPENSAÇÃO (Lei nº 4.320/1964)		
	Exercício Atual	Exercício Anterior
<b>ATOS POTENCIAIS ATIVOS</b>		
Garantias e Contragarantias Recebidas	0,00	0,00
Direitos Conveniados e Outros Instrumentos Congeneres	0,00	0,00
Direitos Contratuais	0,00	0,00
Outros Atos Potenciais Ativos	5.130.034,55	2.915.297,65
<i>Total dos Atos Potenciais Ativos</i>	5.130.034,55	2.915.297,65
<b>ATOS POTENCIAIS PASSIVOS</b>		
Garantias e Contragarantias Concedidas	0,00	0,00
Obrigações Conveniadas e Outros Instrumentos Congêneres	0,00	0,00
Obrigações Contratuais	0,00	0,00
Outros Atos Potenciais Passivos	0,00	0,00
<i>Total dos Atos Potenciais Passivos</i>	0,00	0,00

QUADRO DO SUPERÁVIT/DÉFICIT FINANCEIRO (Lei nº 4.320/1964)		
	Exercício Atual	Exercício Anterior
100/300 - Recursos Ordinários do Tesouro Estadual	98.204.349,12	85.401.918,95
196/396 - Recursos de Fundos Especiais Administrados pelo Órgão	6.629.932,05	3.480.967,03
240/640 - Recursos Próprios	906.850,21	248.808,53
Total das Fontes de Recursos	105.741.131,38	89.131.694,51





**DEMONSTRAÇÃO DA DÍVIDA FLUTUANTE**

Anexo 17 da Lei 4.320/64

01101 - ASSEMBLÉIA LEGISLATIVA DO ESTADO DE MATO GROSSO

Exercício de 2019

TÍTULO	SALDO DO EXERCÍCIO R\$	MOVIMENTO NO EXERCÍCIO		SALDO PARA O EXERCÍCIO SEGUINTE R\$
		INSCRIÇÃO	BAIXA	
<b>RESTOS A PAGAR</b>				
<b>Processados</b>	<b>16.970.266,69</b>	<b>2.401.217,37</b>	<b>427.821,60</b>	<b>18.943.662,46</b>
De Exercícios Anteriores	16.970.266,69	0,00	427.821,60	16.542.445,09
Do Exercício	0,00	2.401.217,37	0,00	2.401.217,37
<b>Não Processados</b>	<b>19.879.064,10</b>	<b>26.094.475,03</b>	<b>1.159.188,57</b>	<b>44.814.350,56</b>
De Exercícios Anteriores	19.879.064,10	0,00	1.159.188,57	18.719.875,53
Do Exercício	0,00	26.094.475,03	0,00	26.094.475,03
<b>SUBTOTAL (I)</b>	<b>36.849.330,79</b>	<b>28.495.692,40</b>	<b>1.587.010,17</b>	<b>63.758.013,02</b>
<b>DEPÓSITOS E CONSIGNAÇÕES</b>				
<b>Depósitos</b>	<b>2.232.291,11</b>	<b>0,00</b>	<b>0,00</b>	<b>2.232.291,11</b>
Depósitos em Caução	30.888,42	0,00	0,00	30.888,42
Outros Depósitos de Curto Prazo	2.201.402,69	0,00	0,00	2.201.402,69
<b>Consignações</b>	<b>5.453.654,65</b>	<b>0,00</b>	<b>5.003.371,83</b>	<b>450.282,82</b>
Consignações de RP Processados de exercícios Anteriores	87,84	0,00	87,84	0,00
Consignações de RP Processados do exercício	5.453.566,81	0,00	5.003.283,99	450.282,82
<b>SUBTOTAL (II)</b>	<b>7.685.945,76</b>	<b>0,00</b>	<b>5.003.371,83</b>	<b>2.682.573,93</b>
<b>OUTRAS OBRIGAÇÕES DE CURTO PRAZO</b>				
Destaque a Repassar	0,00	214.745,00	214.745,00	0,00
<b>SUBTOTAL (III)</b>	<b>0,00</b>	<b>214.745,00</b>	<b>214.745,00</b>	<b>0,00</b>
<b>TOTAL GERAL</b>	<b>44.535.276,55</b>	<b>28.710.437,40</b>	<b>6.805.127,00</b>	<b>66.440.586,95</b>

**QUADRO DE RESUMO**

Cancelamento de Restos a Pagar Processado - Principal	170.559,90
Cancelamento de Restos a Pagar Não Processado - Principal	688.330,43
Baixa de Consignações de RP Não Processados	0,00
Cancelamento de Consignações de RP Processados	995,94
Cancelamento de Consignações de RP Não Processados	0,00

OBS: os cancelamentos de RP, assim como os cancelamentos das consignações e as baixas das consignações de RP Não Processados estão contidas nos respectivos itens e discriminados no resumo.





### DEMONSTRAÇÃO DAS VARIAÇÕES PATRIMONIAIS

Anexo 15 - Lei 4.320/64

Unidade Orçamentária: 01101 - ASSEMBLÉIA LEGISLATIVA DO ESTADO DE MATO GROSSO

Exercício de 2019

<b>VARIAÇÕES PATRIMONIAIS QUANTITATIVAS</b>		
	Exercício Atual	Exercício Anterior
<b>VARIAÇÕES PATRIMONIAIS AUMENTATIVAS</b>	<b>464.161.190,20</b>	<b>514.361.670,13</b>
<b>Impostos, Taxas e Contribuições de Melhoria</b>	<b>0,00</b>	<b>0,00</b>
Impostos	0,00	0,00
Taxas	0,00	0,00
Contribuições de Melhoria	0,00	0,00
<b>Contribuições</b>	<b>0,00</b>	<b>0,00</b>
Contribuições Sociais	0,00	0,00
Contribuição de Intervenção no Domínio Econômico	0,00	0,00
Contribuições de Iluminação Pública	0,00	0,00
Contribuições de Interesse das Categorias Profissionais	0,00	0,00
<b>Exploração e Venda de Bens, Serviços e Direitos</b>	<b>244.996,68</b>	<b>0,00</b>
Venda de Mercadorias	0,00	0,00
Vendas de Produtos	0,00	0,00
Exploração de Bens e Direitos e Prestação de Serviços	244.996,68	0,00
<b>Variações Patrimoniais Aumentativas Financeiras</b>	<b>0,00</b>	<b>0,00</b>
Juros e Encargos de Empréstimos e Financiamentos Concedidos	0,00	0,00
Juros e Encargos de Mora	0,00	0,00
Variações Monetárias e Cambiais	0,00	0,00
Descontos Financeiros Obtidos	0,00	0,00
Remuneração de Depósitos Bancários e Aplicações Financeiras	0,00	0,00
Outras Variações Patrimoniais Aumentativas - Financeiras	0,00	0,00
<b>Transferências e Delegações Recebidas</b>	<b>431.603.955,13</b>	<b>466.801.696,08</b>
Transferências Intragovernamentais	431.603.955,13	466.801.696,08
Transferências Inter Governamentais	0,00	0,00
Transferências das Intituições Privadas	0,00	0,00
Transferências das Instituições Multigovernamentais	0,00	0,00
Transferências de Consórcios Públicos	0,00	0,00
Transferências do Exterior	0,00	0,00
Execução Orçamentária Delegada de Entes	0,00	0,00
Transferências de Pessoas Físicas	0,00	0,00
Outras Transferências e Delegações Recebidas	0,00	0,00
<b>Valorização e Ganhos com Ativos e Desincorporação de Passivos</b>	<b>32.125.138,41</b>	<b>47.498.242,38</b>
Reavaliação de Ativos	0,00	0,00
Ganhos com Alienação	413.045,00	0,00
Ganhos com Incorporação de Ativos por Descobertas e Nascimento	31.540.537,57	47.498.242,38
Ganhos com Desincorporação de Passivos	171.555,84	0,00
Reversão de Redução ao Valor Recuperável	0,00	0,00
<b>Outras Variações Patrimoniais Aumentativas</b>	<b>187.099,98</b>	<b>61.731,67</b>
VPA a Classificar	0,00	0,00
Resultado Positivo de Participações	0,00	0,00
Reversão de Provisões e Ajustes de Perdas	0,00	0,00
Diversas Variações Patrimoniais Aumentativas	187.099,98	61.731,67
<b>VARIAÇÕES PATRIMONIAIS DIMINUTIVAS</b>	<b>431.782.773,90</b>	<b>448.665.219,04</b>
<b>Pessoal e Encargos</b>	<b>247.105.132,52</b>	<b>238.757.865,77</b>





### DEMONSTRAÇÃO DAS VARIAÇÕES PATRIMONIAIS

Anexo 15 - Lei 4.320/64

Unidade Orçamentária: 01101 - ASSEMBLÉIA LEGISLATIVA DO ESTADO DE MATO GROSSO

Exercício de 2019

Remuneração a Pessoal	171.512.386,49	174.595.952,31
Encargos Patronais	43.484.821,29	39.531.061,57
Benefícios a Pessoal	21.869.907,54	19.624.637,21
Outras Variações Patrimoniais Diminutivas - Pessoal e Encargos	10.238.017,20	5.006.214,68
<b>Benefícios Previdenciários e Assistenciais</b>	<b>0,00</b>	<b>0,00</b>
Aposentadorias e Reformas	0,00	0,00
Pensões	0,00	0,00
Benefícios de Prestação Continuada	0,00	0,00
Benefícios Eventuais	0,00	0,00
Políticas Públicas de Transferência de Renda	0,00	0,00
Outros Benefícios Previdenciários e Assistenciais	0,00	0,00
<b>Uso de Bens, Serviços e Consumo de Capital Fixo</b>	<b>139.217.110,63</b>	<b>184.045.796,67</b>
Uso de Material de Consumo	1.234.325,52	10.402.394,76
Serviços	137.982.785,11	171.702.924,88
Depreciação, Amortização e Exaustão	0,00	1.940.477,03
<b>Variações Patrimoniais Diminutivas Financeiras</b>	<b>0,00</b>	<b>0,00</b>
Juros e Encargos de Empréstimos e Financiamentos Obtidos	0,00	0,00
Juros e Encargos de Mora	0,00	0,00
Variações Monetárias e Cambiais	0,00	0,00
Descontos Financeiros Concedidos	0,00	0,00
Outras Variações Patrimoniais Diminutivas Financeiras	0,00	0,00
<b>Transferências e Delegações Concedidas</b>	<b>26.464.364,34</b>	<b>19.458.769,30</b>
Transferências Intragovernamentais	26.464.364,34	19.458.769,30
Transferências Inter Governamentais	0,00	0,00
Transferências a Instituições Privadas	0,00	0,00
Transferências a Instituições Multigovernamentais	0,00	0,00
Transferências a Consórcios Públicos	0,00	0,00
Transferências ao Exterior	0,00	0,00
Execução Orçamentária Delegada de Entes	0,00	0,00
Outras Transferências e Delegações Concedidas	0,00	0,00
<b>Desvalorização e Perda de Ativos e Incorporação de Passivos</b>	<b>94.847,88</b>	<b>341.055,63</b>
Redução a Valor Recuperável e Ajuste para Perdas	0,00	0,00
Perdas com Alienação	0,00	0,00
Perdas Involuntárias	94.847,88	341.055,63
Desincorporação de Ativos	0,00	0,00
<b>Tributárias</b>	<b>0,00</b>	<b>0,00</b>
Impostos, Taxas e Contribuições de Melhoria	0,00	0,00
Contribuições	0,00	0,00
Depósitos Obrigatórios	0,00	0,00
<b>Custo das Mercadorias e Produtos Vendidos e Serviços Prestados</b>	<b>0,00</b>	<b>0,00</b>
Custo de Materiais, Serviços e Consumos	0,00	0,00
Custo das Mercadorias Vendidas	0,00	0,00
Custo dos Produtos Vendidos	0,00	0,00
Custo dos Serviços Prestados	0,00	0,00
<b>Outras Variações Patrimoniais Diminutivas</b>	<b>18.901.318,53</b>	<b>6.061.731,67</b>
Premiações	0,00	0,00





**DEMONSTRAÇÃO DAS VARIAÇÕES PATRIMONIAIS**

Anexo 15 - Lei 4.320/64

Unidade Orçamentária: 01101 - ASSEMBLÉIA LEGISLATIVA DO ESTADO DE MATO GROSSO

Exercício de 2019

Resultado Negativo de Participações	0,00	0,00
Incentivos	0,00	0,00
Subvenções Econômicas	0,00	0,00
Participações e Contribuições	0,00	0,00
VPD de Constituição de Provisões	0,00	0,00
Diversas Variações Patrimoniais Diminutivas	18.901.318,53	6.061.731,67
<b>RESULTADO PATRIMONIAL DO PERÍODO</b>	<b>32.378.416,30</b>	<b>65.696.451,09</b>





## FIP 226 – Demonstrativo de Restos a Pagar

\*Exercício igual a 2019

Código da Unidade Orçamentária igual a 01101

Consolidado (1-Sim / 2-Não) igual a Não

\*Movimentação (1-RP Exercícios Anteriores / 2-RP do Exercício / 3-Despesas em Inscrição no Exercício Atual / 4-Todas) igual a Todas

\*Mês de Referência igual a Dezembro

CREDOR		EMPENHO			PROCESSADOS				NÃO PROCESSADOS					
CÓDIGO	NOME	Nº DO EMPENHO	DATA	FUN/SUB/PRO/PROJ/NAT/FONTE	INSCRITO	PAGO	CANCELADO	A PAGAR	INSCRITO	PAGO	CANCELAD O	A PAGAR	EM LIQUIDAÇÃO	A LIQUIDAR
1995.00154-9	DMD Associados, Assessoria e Propaganda Ltda	01101.0001.17.002297-7	29/12/2017	01.131.036.2014.339000000.300	0,00	0,00	0,00	0,00	0,31	0,00	0,31	0,00	0,00	0,00
<b>TOTAL CREDOR: 1995.00154-9</b>					<b>0,00</b>	<b>0,00</b>	<b>0,00</b>	<b>0,00</b>	<b>0,31</b>	<b>0,00</b>	<b>0,31</b>	<b>0,00</b>	<b>0,00</b>	<b>0,00</b>
1995.00243-0	Comercial Janina Ltda	01101.0001.17.001407-9	05/09/2017	01.122.036.2007.339000000.300	0,00	0,00	0,00	0,00	260,00	0,00	260,00	0,00	0,00	0,00
<b>TOTAL CREDOR: 1995.00243-0</b>					<b>0,00</b>	<b>0,00</b>	<b>0,00</b>	<b>0,00</b>	<b>260,00</b>	<b>0,00</b>	<b>260,00</b>	<b>0,00</b>	<b>0,00</b>	<b>0,00</b>
1995.00405-0	Prefeitura de Cuiabá	01101.0001.17.002249-7	29/12/2017	01.122.036.2007.339000000.300	87,84	0,00	87,84	0,00	0,00	0,00	0,00	0,00	0,00	0,00
<b>TOTAL CREDOR: 1995.00405-0</b>					<b>87,84</b>	<b>0,00</b>	<b>87,84</b>	<b>0,00</b>	<b>0,00</b>	<b>0,00</b>	<b>0,00</b>	<b>0,00</b>	<b>0,00</b>	<b>0,00</b>
1998.04736-1	UNIMAGEM UNIDADE DE DIAGNOSTICOS POR IMAGEM SIMPLES LTDA	01101.0001.17.002093-1	14/12/2017	01.122.036.2007.339000000.300	0,00	0,00	0,00	0,00	5.040,00	0,00	5.040,00	0,00	0,00	0,00
1998.04736-1	UNIMAGEM UNIDADE DE DIAGNOSTICOS POR IMAGEM SIMPLES LTDA	01101.0001.17.002204-7	13/12/2017	01.122.036.2007.339000000.300	0,00	0,00	0,00	0,00	7.280,00	0,00	7.280,00	0,00	0,00	0,00
<b>TOTAL CREDOR: 1998.04736-1</b>					<b>0,00</b>	<b>0,00</b>	<b>0,00</b>	<b>0,00</b>	<b>12.320,00</b>	<b>0,00</b>	<b>12.320,00</b>	<b>0,00</b>	<b>0,00</b>	<b>0,00</b>
2000.00263-7	Associação Matogrossense dos MUNICIPIOS - AMM	01101.0001.17.002201-2	06/12/2017	01.031.373.3292.339000000.300	150.000,00	0,00	150.000,00	0,00	0,00	0,00	0,00	0,00	0,00	0,00
<b>TOTAL CREDOR: 2000.00263-7</b>					<b>150.000,00</b>	<b>0,00</b>	<b>150.000,00</b>	<b>0,00</b>	<b>0,00</b>	<b>0,00</b>	<b>0,00</b>	<b>0,00</b>	<b>0,00</b>	<b>0,00</b>
2000.01736-7	Domingos Sávio Queiróz Porto	01101.0001.17.002171-7	05/12/2017	01.122.036.2007.339000000.300	0,00	0,00	0,00	0,00	1.234,26	0,00	1.234,26	0,00	0,00	0,00
<b>TOTAL CREDOR: 2000.01736-7</b>					<b>0,00</b>	<b>0,00</b>	<b>0,00</b>	<b>0,00</b>	<b>1.234,26</b>	<b>0,00</b>	<b>1.234,26</b>	<b>0,00</b>	<b>0,00</b>	<b>0,00</b>
2000.05016-0	Livraria Litudo Ltda.	01101.0001.17.001324-2	05/09/2017	01.122.036.2007.339000000.300	0,00	0,00	0,00	0,00	552,90	0,00	552,90	0,00	0,00	0,00
2000.05016-0	Livraria Litudo Ltda.	01101.0001.17.001459-1	06/09/2017	01.122.036.2007.339000000.300	0,00	0,00	0,00	0,00	98,00	0,00	98,00	0,00	0,00	0,00
<b>TOTAL CREDOR: 2000.05016-0</b>					<b>0,00</b>	<b>0,00</b>	<b>0,00</b>	<b>0,00</b>	<b>650,90</b>	<b>0,00</b>	<b>650,90</b>	<b>0,00</b>	<b>0,00</b>	<b>0,00</b>
2000.05117-4	Stamp Distribuidora de Malhas	01101.0001.17.001211-4	29/08/2017	01.122.036.2007.339000000.300	0,00	0,00	0,00	0,00	1.135,00	0,00	0,00	0,00	0,00	1.135,00





**FIP 226 – Demonstrativo de Restos a Pagar**

\*Exercício igual a 2019

Código da Unidade Orçamentária igual a 01101

Consolidado (1-Sim / 2-Não) igual a Não

\*Movimentação (1-RP Exercícios Anteriores / 2-RP do Exercício / 3-Despesas em Inscrição no Exercício Atual / 4-Todas) igual a Todas

\*Mês de Referência igual a Dezembro

CREDOR		EMPENHO			PROCESSADOS				NÃO PROCESSADOS					
CÓDIGO	NOME	Nº DO EMPENHO	DATA	FUN/SUB/PRO/PROJ/NAT/FONTE	INSCRITO	PAGO	CANCELADO	A PAGAR	INSCRITO	PAGO	CANCELAD O	A PAGAR	EM LIQUIDAÇÃO	A LIQUIDAR
Ltda														
<b>TOTAL CREDOR: 2000.05117-4</b>					<b>0,00</b>	<b>0,00</b>	<b>0,00</b>	<b>0,00</b>	<b>1.135,00</b>	<b>0,00</b>	<b>0,00</b>	<b>0,00</b>	<b>0,00</b>	<b>1.135,00</b>
2000.08176-6	DSS SERVICOS DE TECNOLOGIA DA INFORMACAO LTDA	01101.0001.17.001468-0	06/09/2017	01.122.036.2007.339000000.300	0,00	0,00	0,00	0,00	8.000,00	0,00	8.000,00	0,00	0,00	0,00
<b>TOTAL CREDOR: 2000.08176-6</b>					<b>0,00</b>	<b>0,00</b>	<b>0,00</b>	<b>0,00</b>	<b>8.000,00</b>	<b>0,00</b>	<b>8.000,00</b>	<b>0,00</b>	<b>0,00</b>	<b>0,00</b>
2000.15316-3	Extincenter Comércio e Recargas de Extintores Ltda	01101.0001.17.001796-5	21/11/2017	01.122.036.2007.339000000.300	0,00	0,00	0,00	0,00	28.800,00	0,00	28.800,00	0,00	0,00	0,00
<b>TOTAL CREDOR: 2000.15316-3</b>					<b>0,00</b>	<b>0,00</b>	<b>0,00</b>	<b>0,00</b>	<b>28.800,00</b>	<b>0,00</b>	<b>28.800,00</b>	<b>0,00</b>	<b>0,00</b>	<b>0,00</b>
2001.02399-9	Invent Comunicacao e Marketing Ltda	01101.0001.17.002249-7	29/12/2017	01.122.036.2007.339000000.300	0,00	0,00	0,00	0,00	13.826,94	3.800,00	10.026,94	0,00	0,00	0,00
2001.02399-9	Invent Comunicacao e Marketing Ltda	01101.0001.17.002254-3	29/12/2017	01.122.036.2007.339000000.300	0,00	0,00	0,00	0,00	17.741,98	0,00	17.741,98	0,00	0,00	0,00
<b>TOTAL CREDOR: 2001.02399-9</b>					<b>0,00</b>	<b>0,00</b>	<b>0,00</b>	<b>0,00</b>	<b>31.568,92</b>	<b>3.800,00</b>	<b>27.768,92</b>	<b>0,00</b>	<b>0,00</b>	<b>0,00</b>
2001.04220-9	IMAGEM da TERRA PRODUCOES Ltda.	01101.0001.17.001601-2	26/09/2017	01.131.036.2014.339000000.300	0,00	0,00	0,00	0,00	107.450,83	0,00	107.450,83	0,00	0,00	0,00
<b>TOTAL CREDOR: 2001.04220-9</b>					<b>0,00</b>	<b>0,00</b>	<b>0,00</b>	<b>0,00</b>	<b>107.450,83</b>	<b>0,00</b>	<b>107.450,83</b>	<b>0,00</b>	<b>0,00</b>	<b>0,00</b>
2001.04298-5	Nfn Publicidade e Promoções Ltda	01101.0001.17.002318-3	29/12/2017	01.122.036.2007.339000000.300	0,00	0,00	0,00	0,00	7.223,05	0,00	0,00	0,00	0,00	7.223,05
2001.04298-5	Nfn Publicidade e Promoções Ltda	01101.0001.17.002327-2	29/12/2017	01.131.036.2014.339000000.300	0,00	0,00	0,00	0,00	7.022,98	0,00	0,00	0,00	0,00	7.022,98
<b>TOTAL CREDOR: 2001.04298-5</b>					<b>0,00</b>	<b>0,00</b>	<b>0,00</b>	<b>0,00</b>	<b>14.246,03</b>	<b>0,00</b>	<b>0,00</b>	<b>0,00</b>	<b>0,00</b>	<b>14.246,03</b>
2002.14517-6	Epoca Editora Promocoies e Comunicacao Ltda.	01101.0001.17.002253-5	27/12/2017	01.122.036.2007.339000000.300	0,00	0,00	0,00	0,00	1.935,00	0,00	1.935,00	0,00	0,00	0,00
<b>TOTAL CREDOR: 2002.14517-6</b>					<b>0,00</b>	<b>0,00</b>	<b>0,00</b>	<b>0,00</b>	<b>1.935,00</b>	<b>0,00</b>	<b>1.935,00</b>	<b>0,00</b>	<b>0,00</b>	<b>0,00</b>
2002.17358-7	FJB de O Canavarros Empreendimentos Turísticos ME	01101.0001.17.002305-1	29/12/2017	01.122.036.2007.339000000.300	0,00	0,00	0,00	0,00	145.282,99	0,00	0,00	0,00	0,00	145.282,99
2002.17358-7	FJB de O Canavarros	01101.0001.17.002306-1	29/12/2017	01.122.036.2007.339000000.300	0,00	0,00	0,00	0,00	61.298,48	0,00	0,00	0,00	0,00	61.298,48





**FIP 226 – Demonstrativo de Restos a Pagar**

\*Exercício igual a 2019

Código da Unidade Orçamentária igual a 01101

Consolidado (1-Sim / 2-Não) igual a Não

\*Movimentação (1-RP Exercícios Anteriores / 2-RP do Exercício / 3-Despesas em Inscrição no Exercício Atual / 4-Todas) igual a Todas

\*Mês de Referência igual a Dezembro

CREDOR		EMPENHO			PROCESSADOS				NÃO PROCESSADOS					
CÓDIGO	NOME	Nº DO EMPENHO	DATA	FUN/SUB/PRO/PROJ/NAT/FONTE	INSCRITO	PAGO	CANCELADO	A PAGAR	INSCRITO	PAGO	CANCELAD O	A PAGAR	EM LIQUIDAÇÃO	A LIQUIDAR
2002.17358-7	Empreendimentos Turísticos ME FJB de O Canavarros Empreendimentos Turísticos ME	01101.0001.17.002307-8	29/12/2017	01.122.036.2007.339000000.300	0,00	0,00	0,00	0,00	22.585,00	0,00	0,00	0,00	0,00	22.585,00
<b>TOTAL CREDOR: 2002.17358-7</b>					<b>0,00</b>	<b>0,00</b>	<b>0,00</b>	<b>0,00</b>	<b>229.166,47</b>	<b>0,00</b>	<b>0,00</b>	<b>0,00</b>	<b>0,00</b>	<b>229.166,47</b>
2003.07103-6	Fama Distribuidora Hospitalar Eireli - ME	01101.0001.17.000471-5	29/05/2017	01.122.036.2007.339000000.300	0,00	0,00	0,00	0,00	123,01	0,00	123,01	0,00	0,00	0,00
<b>TOTAL CREDOR: 2003.07103-6</b>					<b>0,00</b>	<b>0,00</b>	<b>0,00</b>	<b>0,00</b>	<b>123,01</b>	<b>0,00</b>	<b>123,01</b>	<b>0,00</b>	<b>0,00</b>	<b>0,00</b>
2004.04049-5	ILIANA M. GAMBIM ME	01101.0001.17.000676-9	09/05/2017	01.122.036.2007.339000000.300	0,00	0,00	0,00	0,00	2.915,00	0,00	2.915,00	0,00	0,00	0,00
<b>TOTAL CREDOR: 2004.04049-5</b>					<b>0,00</b>	<b>0,00</b>	<b>0,00</b>	<b>0,00</b>	<b>2.915,00</b>	<b>0,00</b>	<b>2.915,00</b>	<b>0,00</b>	<b>0,00</b>	<b>0,00</b>
2004.05309-0	DOANNYTUR AGEN de Viagens & Turimos Ltda	01101.0001.17.002191-1	05/12/2017	01.122.036.2007.339000000.300	0,00	0,00	0,00	0,00	43.744,59	0,00	0,00	0,00	0,00	43.744,59
<b>TOTAL CREDOR: 2004.05309-0</b>					<b>0,00</b>	<b>0,00</b>	<b>0,00</b>	<b>0,00</b>	<b>43.744,59</b>	<b>0,00</b>	<b>0,00</b>	<b>0,00</b>	<b>0,00</b>	<b>43.744,59</b>
2005.28842-3	Digitro Tecnologia Ltda	01101.0001.17.001216-5	29/08/2017	01.122.036.2007.339000000.300	0,00	0,00	0,00	0,00	3.091,64	0,00	3.091,64	0,00	0,00	0,00
<b>TOTAL CREDOR: 2005.28842-3</b>					<b>0,00</b>	<b>0,00</b>	<b>0,00</b>	<b>0,00</b>	<b>3.091,64</b>	<b>0,00</b>	<b>3.091,64</b>	<b>0,00</b>	<b>0,00</b>	<b>0,00</b>
2006.00757-6	Farmacia e Laboratorio Otorrino me	01101.0001.17.002259-4	28/12/2017	01.122.036.2007.339000000.300	0,00	0,00	0,00	0,00	4.305,00	0,00	4.305,00	0,00	0,00	0,00
<b>TOTAL CREDOR: 2006.00757-6</b>					<b>0,00</b>	<b>0,00</b>	<b>0,00</b>	<b>0,00</b>	<b>4.305,00</b>	<b>0,00</b>	<b>4.305,00</b>	<b>0,00</b>	<b>0,00</b>	<b>0,00</b>
2006.01656-7	Millenium Papelaria e Materiais de Informática Ltda	01101.0001.17.000468-5	29/05/2017	01.122.036.2007.339000000.300	0,00	0,00	0,00	0,00	12.210,00	0,00	12.210,00	0,00	0,00	0,00
<b>TOTAL CREDOR: 2006.01656-7</b>					<b>0,00</b>	<b>0,00</b>	<b>0,00</b>	<b>0,00</b>	<b>12.210,00</b>	<b>0,00</b>	<b>12.210,00</b>	<b>0,00</b>	<b>0,00</b>	<b>0,00</b>
2006.02485-3	S.O.S - Construtora e Com. de Pre-Moldados Ltda - ME	01101.0001.17.001467-2	06/09/2017	01.122.036.2007.339000000.300	0,00	0,00	0,00	0,00	4.482,14	0,00	4.482,14	0,00	0,00	0,00
<b>TOTAL CREDOR: 2006.02485-3</b>					<b>0,00</b>	<b>0,00</b>	<b>0,00</b>	<b>0,00</b>	<b>4.482,14</b>	<b>0,00</b>	<b>4.482,14</b>	<b>0,00</b>	<b>0,00</b>	<b>0,00</b>
2007.01850-5	Sette Locação de Som Luz e	01101.0001.17.002230-6	21/12/2017	01.122.036.2007.339000000.300	0,00	0,00	0,00	0,00	9.600,00	0,00	9.600,00	0,00	0,00	0,00





**FIP 226 – Demonstrativo de Restos a Pagar**

\*Exercício igual a 2019

Código da Unidade Orçamentária igual a 01101

Consolidado (1-Sim / 2-Não) igual a Não

\*Movimentação (1-RP Exercícios Anteriores / 2-RP do Exercício / 3-Despesas em Inscrição no Exercício Atual / 4-Todas) igual a Todas

\*Mês de Referência igual a Dezembro

CREDOR		EMPENHO			PROCESSADOS				NÃO PROCESSADOS					
CÓDIGO	NOME	Nº DO EMPENHO	DATA	FUN/SUB/PRO/PROJ/NAT/FONTE	INSCRITO	PAGO	CANCELADO	A PAGAR	INSCRITO	PAGO	CANCELAD O	A PAGAR	EM LIQUIDAÇÃO	A LIQUIDAR
Palco Ltda														
<b>TOTAL CREDOR: 2007.01850-5</b>					<b>0,00</b>	<b>0,00</b>	<b>0,00</b>	<b>0,00</b>	<b>9.600,00</b>	<b>0,00</b>	<b>9.600,00</b>	<b>0,00</b>	<b>0,00</b>	<b>0,00</b>
2010.00550-8	L.P COMERCIO E PRESTACAO DE SERVICO LTDA - EPP	01101.0001.17.000470-7	29/05/2017	01.122.036.2007.339000000.300	0,00	0,00	0,00	0,00	1.156,10	0,00	1.156,10	0,00	0,00	0,00
<b>TOTAL CREDOR: 2010.00550-8</b>					<b>0,00</b>	<b>0,00</b>	<b>0,00</b>	<b>0,00</b>	<b>1.156,10</b>	<b>0,00</b>	<b>1.156,10</b>	<b>0,00</b>	<b>0,00</b>	<b>0,00</b>
2010.01336-5	Infortouch Agência de Comunicação e Eventos Ltda	01101.0001.17.002217-9	15/12/2017	01.122.036.2007.339000000.300	0,00	0,00	0,00	0,00	59.450,00	0,00	59.450,00	0,00	0,00	0,00
2010.01336-5	Infortouch Agência de Comunicação e Eventos Ltda	01101.0001.17.002242-1	29/12/2017	01.122.036.2007.339000000.300	0,00	0,00	0,00	0,00	48.610,00	0,00	48.610,00	0,00	0,00	0,00
<b>TOTAL CREDOR: 2010.01336-5</b>					<b>0,00</b>	<b>0,00</b>	<b>0,00</b>	<b>0,00</b>	<b>108.060,00</b>	<b>0,00</b>	<b>108.060,00</b>	<b>0,00</b>	<b>0,00</b>	<b>0,00</b>
2010.06175-0	Dental Rezende	01101.0001.17.002207-1	13/12/2017	01.122.036.2007.339000000.300	0,00	0,00	0,00	0,00	27.628,87	0,00	27.628,87	0,00	0,00	0,00
<b>TOTAL CREDOR: 2010.06175-0</b>					<b>0,00</b>	<b>0,00</b>	<b>0,00</b>	<b>0,00</b>	<b>27.628,87</b>	<b>0,00</b>	<b>27.628,87</b>	<b>0,00</b>	<b>0,00</b>	<b>0,00</b>
2011.02948-6	Osmar Soares da Silva Junior ME	01101.0001.17.001620-9	26/09/2017	01.131.036.2014.339000000.300	0,00	0,00	0,00	0,00	28.995,36	0,00	28.995,36	0,00	0,00	0,00
<b>TOTAL CREDOR: 2011.02948-6</b>					<b>0,00</b>	<b>0,00</b>	<b>0,00</b>	<b>0,00</b>	<b>28.995,36</b>	<b>0,00</b>	<b>28.995,36</b>	<b>0,00</b>	<b>0,00</b>	<b>0,00</b>
2011.04510-4	4 D Designer Grafica e Editora Ltda	01101.0001.17.000464-2	29/05/2017	01.122.036.2007.339000000.300	0,00	0,00	0,00	0,00	3.667,25	0,00	3.667,25	0,00	0,00	0,00
2011.04510-4	4 D Designer Grafica e Editora Ltda	01101.0001.17.002215-2	13/12/2017	01.122.036.2007.339000000.300	0,00	0,00	0,00	0,00	25.000,00	0,00	0,00	0,00	0,00	25.000,00
<b>TOTAL CREDOR: 2011.04510-4</b>					<b>0,00</b>	<b>0,00</b>	<b>0,00</b>	<b>0,00</b>	<b>28.667,25</b>	<b>0,00</b>	<b>3.667,25</b>	<b>0,00</b>	<b>0,00</b>	<b>25.000,00</b>
2012.02774-6	R S Shinike Muller e Shinike Ltda ME	01101.0001.17.002089-3	14/12/2017	01.131.036.2014.339000000.300	0,00	0,00	0,00	0,00	5.675,15	0,00	5.675,15	0,00	0,00	0,00
<b>TOTAL CREDOR: 2012.02774-6</b>					<b>0,00</b>	<b>0,00</b>	<b>0,00</b>	<b>0,00</b>	<b>5.675,15</b>	<b>0,00</b>	<b>5.675,15</b>	<b>0,00</b>	<b>0,00</b>	<b>0,00</b>
2012.06188-1	VIELICI & SILVA LTDA MR	01101.0001.17.000387-5	25/05/2017	01.122.036.2007.339000000.300	0,00	0,00	0,00	0,00	16.708,81	0,00	16.708,81	0,00	0,00	0,00
<b>TOTAL CREDOR: 2012.06188-1</b>					<b>0,00</b>	<b>0,00</b>	<b>0,00</b>	<b>0,00</b>	<b>16.708,81</b>	<b>0,00</b>	<b>16.708,81</b>	<b>0,00</b>	<b>0,00</b>	<b>0,00</b>





FIP 226 – Demonstrativo de Restos a Pagar

\*Exercício igual a 2019

Código da Unidade Orçamentária igual a 01101

Consolidado (1-Sim / 2-Não) igual a Não

\*Movimentação (1-RP Exercícios Anteriores / 2-RP do Exercício / 3-Despesas em Inscrição no Exercício Atual / 4-Todas) igual a Todas

\*Mês de Referência igual a Dezembro

CREDOR		EMPENHO			PROCESSADOS				NÃO PROCESSADOS					
CÓDIGO	NOME	Nº DO EMPENHO	DATA	FUN/SUB/PRO/PROJ/NAT/FONTE	INSCRITO	PAGO	CANCELADO	A PAGAR	INSCRITO	PAGO	CANCELAD O	A PAGAR	EM LIQUIDAÇÃO	A LIQUIDAR
2013.00800-1	CLARO S.A	01101.0001.17.001350-1	05/09/2017	01.122.036.2007.339000000.300	0,00	0,00	0,00	0,00	65.262,45	0,00	65.262,45	0,00	0,00	0,00
2013.00800-1	CLARO S.A	01101.0001.17.001460-5	06/09/2017	01.122.036.2007.339000000.300	0,00	0,00	0,00	0,00	18.881,00	0,00	18.881,00	0,00	0,00	0,00
2013.00800-1	CLARO S.A	01101.0001.17.001462-1	06/09/2017	01.122.036.2007.339000000.300	2.086,26	0,00	0,00	2.086,26	0,00	0,00	0,00	0,00	0,00	0,00
2013.00800-1	CLARO S.A	01101.0001.17.002251-9	29/12/2017	01.122.036.2007.339000000.300	0,00	0,00	0,00	0,00	87.091,78	0,00	87.091,78	0,00	0,00	0,00
2013.00800-1	CLARO S.A	01101.0001.17.002312-4	29/12/2017	01.122.036.2007.339000000.300	0,00	0,00	0,00	0,00	26.423,86	0,00	0,00	0,00	0,00	26.423,86
<b>TOTAL CREDOR: 2013.00800-1</b>					<b>2.086,26</b>	<b>0,00</b>	<b>0,00</b>	<b>2.086,26</b>	<b>197.659,09</b>	<b>0,00</b>	<b>171.235,23</b>	<b>0,00</b>	<b>0,00</b>	<b>26.423,86</b>
2013.01679-9	R. MERLIM ROCHA DA SILVA ME	01101.0001.17.001245-9	30/08/2017	01.122.036.2007.339000000.300	0,00	0,00	0,00	0,00	12.192,00	0,00	12.192,00	0,00	0,00	0,00
2013.01679-9	R. MERLIM ROCHA DA SILVA ME	01101.0001.17.001313-7	05/09/2017	01.122.036.2007.339000000.300	0,00	0,00	0,00	0,00	6.614,00	0,00	6.614,00	0,00	0,00	0,00
<b>TOTAL CREDOR: 2013.01679-9</b>					<b>0,00</b>	<b>0,00</b>	<b>0,00</b>	<b>0,00</b>	<b>18.806,00</b>	<b>0,00</b>	<b>18.806,00</b>	<b>0,00</b>	<b>0,00</b>	<b>0,00</b>
2013.02015-1	ONLINE CERTIFICADORA LTDA - EPP	01101.0001.17.001223-8	29/08/2017	01.122.036.2007.339000000.300	0,00	0,00	0,00	0,00	5.760,00	0,00	5.760,00	0,00	0,00	0,00
<b>TOTAL CREDOR: 2013.02015-1</b>					<b>0,00</b>	<b>0,00</b>	<b>0,00</b>	<b>0,00</b>	<b>5.760,00</b>	<b>0,00</b>	<b>5.760,00</b>	<b>0,00</b>	<b>0,00</b>	<b>0,00</b>
2013.02601-8	Comercial Prime de Moveis - Eireli	01101.0001.17.001737-1	10/11/2017	01.031.372.3285.449000000.300	0,00	0,00	0,00	0,00	3.910,00	0,00	3.910,00	0,00	0,00	0,00
<b>TOTAL CREDOR: 2013.02601-8</b>					<b>0,00</b>	<b>0,00</b>	<b>0,00</b>	<b>0,00</b>	<b>3.910,00</b>	<b>0,00</b>	<b>3.910,00</b>	<b>0,00</b>	<b>0,00</b>	<b>0,00</b>
2014.00162-0	D A ARAGAO COMERCIO - ME	01101.0001.17.001025-1	04/08/2017	01.031.373.3291.449000000.300	0,00	0,00	0,00	0,00	6.060,00	0,00	6.060,00	0,00	0,00	0,00
<b>TOTAL CREDOR: 2014.00162-0</b>					<b>0,00</b>	<b>0,00</b>	<b>0,00</b>	<b>0,00</b>	<b>6.060,00</b>	<b>0,00</b>	<b>6.060,00</b>	<b>0,00</b>	<b>0,00</b>	<b>0,00</b>
2015.03800-5	GRAFFITE COMERCIO E REPRESENTAÇÕES LTDA - EPP	01101.0001.17.002301-9	29/12/2017	01.122.036.2007.339000000.300	0,00	0,00	0,00	0,00	19.176,04	0,00	19.176,04	0,00	0,00	0,00
2015.03800-5	GRAFFITE COMERCIO E REPRESENTAÇÕES LTDA - EPP	01101.0001.17.002303-5	29/12/2017	01.122.036.2007.339000000.300	0,00	0,00	0,00	0,00	4.988,00	0,00	4.988,00	0,00	0,00	0,00
<b>TOTAL CREDOR: 2015.03800-5</b>					<b>0,00</b>	<b>0,00</b>	<b>0,00</b>	<b>0,00</b>	<b>24.164,04</b>	<b>0,00</b>	<b>24.164,04</b>	<b>0,00</b>	<b>0,00</b>	<b>0,00</b>
2016.03698-7	Soul Propaganda Ltda	01101.0001.17.001974-7	30/11/2017	01.131.036.2014.339000000.300	0,00	0,00	0,00	0,00	4.109,31	0,00	0,00	0,00	0,00	4.109,31
2016.03698-7	Soul Propaganda Ltda	01101.0001.17.002210-1	13/12/2017	01.131.036.2014.339000000.300	0,00	0,00	0,00	0,00	7.309,27	0,00	7.309,27	0,00	0,00	0,00





**FIP 226 – Demonstrativo de Restos a Pagar**

\*Exercício igual a 2019

Código da Unidade Orçamentária igual a 01101

Consolidado (1-Sim / 2-Não) igual a Não

\*Movimentação (1-RP Exercícios Anteriores / 2-RP do Exercício / 3-Despesas em Inscrição no Exercício Atual / 4-Todas) igual a Todas

\*Mês de Referência igual a Dezembro

CREDOR		EMPENHO			PROCESSADOS				NÃO PROCESSADOS					
CÓDIGO	NOME	Nº DO EMPENHO	DATA	FUN/SUB/PRO/PROJ/NAT/FONTE	INSCRITO	PAGO	CANCELADO	A PAGAR	INSCRITO	PAGO	CANCELAD O	A PAGAR	EM LIQUIDAÇÃO	A LIQUIDAR
<b>TOTAL CREDOR: 2016.03698-7</b>					<b>0,00</b>	<b>0,00</b>	<b>0,00</b>	<b>0,00</b>	<b>11.418,58</b>	<b>0,00</b>	<b>7.309,27</b>	<b>0,00</b>	<b>0,00</b>	<b>4.109,31</b>
2016.03930-7	GM COMÉRCIO DE LIVROS EIRELI ME	01101.0001.17.001206-8	28/08/2017	01.122.036.2007.339000000.300	0,00	0,00	0,00	0,00	662,33	0,00	662,33	0,00	0,00	0,00
<b>TOTAL CREDOR: 2016.03930-7</b>					<b>0,00</b>	<b>0,00</b>	<b>0,00</b>	<b>0,00</b>	<b>662,33</b>	<b>0,00</b>	<b>662,33</b>	<b>0,00</b>	<b>0,00</b>	<b>0,00</b>
2016.05571-1	PERSAN - PERFURAÇÃO, SONDAGENS E SANEAMENTO EIRELI - EPP	01101.0001.17.001495-8	11/09/2017	01.122.036.2007.339000000.300	0,00	0,00	0,00	0,00	2.066,66	0,00	2.066,66	0,00	0,00	0,00
<b>TOTAL CREDOR: 2016.05571-1</b>					<b>0,00</b>	<b>0,00</b>	<b>0,00</b>	<b>0,00</b>	<b>2.066,66</b>	<b>0,00</b>	<b>2.066,66</b>	<b>0,00</b>	<b>0,00</b>	<b>0,00</b>
2017.00383-7	N. A. Viana Eireli - ME	01101.0001.17.001351-1	05/09/2017	01.122.036.2007.339000000.300	0,00	0,00	0,00	0,00	1.361,00	0,00	1.361,00	0,00	0,00	0,00
2017.00383-7	N. A. Viana Eireli - ME	01101.0001.17.001795-7	21/11/2017	01.122.036.2007.339000000.300	0,00	0,00	0,00	0,00	22.215,00	0,00	0,00	0,00	0,00	22.215,00
2017.00383-7	N. A. Viana Eireli - ME	01101.0001.17.002203-9	11/12/2017	01.122.036.2007.339000000.300	0,00	0,00	0,00	0,00	22.215,00	0,00	0,00	0,00	0,00	22.215,00
<b>TOTAL CREDOR: 2017.00383-7</b>					<b>0,00</b>	<b>0,00</b>	<b>0,00</b>	<b>0,00</b>	<b>45.791,00</b>	<b>0,00</b>	<b>1.361,00</b>	<b>0,00</b>	<b>0,00</b>	<b>44.430,00</b>
2017.01175-9	KAROLINE QUATTI MOURA	01101.0001.17.002214-4	13/12/2017	01.122.036.2007.339000000.300	0,00	0,00	0,00	0,00	27.507,35	0,00	27.507,35	0,00	0,00	0,00
2017.01175-9	KAROLINE QUATTI MOURA	01101.0001.17.002323-1	29/12/2017	01.122.036.2007.339000000.300	0,00	0,00	0,00	0,00	45.619,88	0,00	0,00	0,00	0,00	45.619,88
<b>TOTAL CREDOR: 2017.01175-9</b>					<b>0,00</b>	<b>0,00</b>	<b>0,00</b>	<b>0,00</b>	<b>73.127,23</b>	<b>0,00</b>	<b>27.507,35</b>	<b>0,00</b>	<b>0,00</b>	<b>45.619,88</b>
2017.02879-1	SANDHAS CONSTRUTORA E TECNOLOGIA LTDA - ME	01101.0001.17.001780-9	16/11/2017	01.128.282.2272.339000000.300	0,00	0,00	0,00	0,00	2.450,00	0,00	2.450,00	0,00	0,00	0,00
<b>TOTAL CREDOR: 2017.02879-1</b>					<b>0,00</b>	<b>0,00</b>	<b>0,00</b>	<b>0,00</b>	<b>2.450,00</b>	<b>0,00</b>	<b>2.450,00</b>	<b>0,00</b>	<b>0,00</b>	<b>0,00</b>
<b>TOTAL EXERCÍCIOS ANTERIORES 2017</b>					<b>152.174,10</b>	<b>0,00</b>	<b>150.087,84</b>	<b>2.086,26</b>	<b>1.126.005,57</b>	<b>3.800,00</b>	<b>688.330,43</b>	<b>0,00</b>	<b>0,00</b>	<b>433.875,14</b>
<b>TOTAL EXERCÍCIOS ANTERIORES</b>					<b>152.174,10</b>	<b>0,00</b>	<b>150.087,84</b>	<b>2.086,26</b>	<b>1.126.005,57</b>	<b>3.800,00</b>	<b>688.330,43</b>	<b>0,00</b>	<b>0,00</b>	<b>433.875,14</b>





## FIP 226 – Demonstrativo de Restos a Pagar

\*Exercício igual a 2019

Código da Unidade Orçamentária igual a 01101

Consolidado (1-Sim / 2-Não) igual a Não

\*Movimentação (1-RP Exercícios Anteriores / 2-RP do Exercício / 3-Despesas em Inscrição no Exercício Atual / 4-Todas) igual a Todas

\*Mês de Referência igual a Dezembro

CREDOR		EMPENHO			PROCESSADOS				NÃO PROCESSADOS					
CÓDIGO	NOME	Nº DO EMPENHO	DATA	FUN/SUB/PRO/PROJ/NAT/FONTE	INSCRITO	PAGO	CANCELADO	A PAGAR	INSCRITO	PAGO	CANCELADO	A PAGAR	EM LIQUIDAÇÃO	A LIQUIDAR
1993.00017-0	CONTROLADORIA GERAL DO ESTADO	01101.0001.18.002485-2	21/12/2018	01.122.036.2008.319000000.300	6.686,13	0,00	0,00	6.686,13	0,00	0,00	0,00	0,00	0,00	0,00
<b>TOTAL CREDOR: 1993.00017-0</b>					<b>6.686,13</b>	<b>0,00</b>	<b>0,00</b>	<b>6.686,13</b>	<b>0,00</b>	<b>0,00</b>	<b>0,00</b>	<b>0,00</b>	<b>0,00</b>	<b>0,00</b>
1993.00022-7	SECRETARIA DE ESTADO DE PLANEJAMENTO E GESTÃO - SEPLAG	01101.0001.18.000004-1	25/01/2018	01.122.036.2007.339000000.300	0,00	0,00	0,00	0,00	1.660,26	0,00	0,00	0,00	0,00	1.660,26
1993.00022-7	SECRETARIA DE ESTADO DE PLANEJAMENTO E GESTÃO - SEPLAG	01101.0001.18.002487-9	21/12/2018	01.122.036.2008.319000000.300	209,88	0,00	0,00	209,88	0,00	0,00	0,00	0,00	0,00	0,00
<b>TOTAL CREDOR: 1993.00022-7</b>					<b>209,88</b>	<b>0,00</b>	<b>0,00</b>	<b>209,88</b>	<b>1.660,26</b>	<b>0,00</b>	<b>0,00</b>	<b>0,00</b>	<b>0,00</b>	<b>1.660,26</b>
1993.00025-1	Secretaria de Estado de Educacao	01101.0001.18.002492-5	21/12/2018	01.122.036.2008.319000000.300	1.170,38	0,00	0,00	1.170,38	0,00	0,00	0,00	0,00	0,00	0,00
1993.00025-1	Secretaria de Estado de Educacao	01101.0001.18.002495-1	21/12/2018	01.122.036.2008.319000000.300	1.934,85	0,00	0,00	1.934,85	0,00	0,00	0,00	0,00	0,00	0,00
<b>TOTAL CREDOR: 1993.00025-1</b>					<b>3.105,23</b>	<b>0,00</b>	<b>0,00</b>	<b>3.105,23</b>	<b>0,00</b>	<b>0,00</b>	<b>0,00</b>	<b>0,00</b>	<b>0,00</b>	<b>0,00</b>
1993.00027-8	Secretaria de Estado de Fazenda	01101.0001.18.002496-8	21/12/2018	01.122.036.2008.319000000.300	3.436,07	0,00	0,00	3.436,07	0,00	0,00	0,00	0,00	0,00	0,00
<b>TOTAL CREDOR: 1993.00027-8</b>					<b>3.436,07</b>	<b>0,00</b>	<b>0,00</b>	<b>3.436,07</b>	<b>0,00</b>	<b>0,00</b>	<b>0,00</b>	<b>0,00</b>	<b>0,00</b>	<b>0,00</b>
1993.01080-0	Intermat - Instituto de Terras de Mato Grosso	01101.0001.18.002486-0	21/12/2018	01.122.036.2008.319000000.300	4.276,81	0,00	0,00	4.276,81	0,00	0,00	0,00	0,00	0,00	0,00
<b>TOTAL CREDOR: 1993.01080-0</b>					<b>4.276,81</b>	<b>0,00</b>	<b>0,00</b>	<b>4.276,81</b>	<b>0,00</b>	<b>0,00</b>	<b>0,00</b>	<b>0,00</b>	<b>0,00</b>	<b>0,00</b>
1994.44158-8	DETRAN/MT - Departamento Estadual de Trânsito	01101.0001.18.000557-2	02/04/2018	01.122.036.2006.339000000.300	0,00	0,00	0,00	0,00	4.162,20	0,00	0,00	284,42	0,00	3.877,78
1994.44158-8	DETRAN/MT - Departamento Estadual de Trânsito	01101.0001.18.002466-6	26/12/2018	01.122.036.2006.339000000.300	0,00	0,00	0,00	0,00	45.000,00	0,00	0,00	0,00	0,00	45.000,00
<b>TOTAL CREDOR: 1994.44158-8</b>					<b>0,00</b>	<b>0,00</b>	<b>0,00</b>	<b>0,00</b>	<b>49.162,20</b>	<b>0,00</b>	<b>0,00</b>	<b>284,42</b>	<b>0,00</b>	<b>48.877,78</b>





## FIP 226 – Demonstrativo de Restos a Pagar

\*Exercício igual a 2019

Código da Unidade Orçamentária igual a 01101

Consolidado (1-Sim / 2-Não) igual a Não

\*Movimentação (1-RP Exercícios Anteriores / 2-RP do Exercício / 3-Despesas em Inscrição no Exercício Atual / 4-Todas) igual a Todas

\*Mês de Referência igual a Dezembro

CREDOR		EMPENHO			PROCESSADOS				NÃO PROCESSADOS					
CÓDIGO	NOME	Nº DO EMPENHO	DATA	FUN/SUB/PRO/PROJ/NAT/FONTE	INSCRITO	PAGO	CANCELADO	A PAGAR	INSCRITO	PAGO	CANCELAD O	A PAGAR	EM LIQUIDAÇÃO	A LIQUIDAR
1995.00049-6	Empresa Brasileira de Correios e Telegrafos	01101.0001.18.000003-1	25/01/2018	01.122.036.2007.339000000.300	0,00	0,00	0,00	0,00	29.904,56	0,00	0,00	16.392,18	0,00	13.512,38
<b>TOTAL CREDOR: 1995.00049-6</b>					<b>0,00</b>	<b>0,00</b>	<b>0,00</b>	<b>0,00</b>	<b>29.904,56</b>	<b>0,00</b>	<b>0,00</b>	<b>16.392,18</b>	<b>0,00</b>	<b>13.512,38</b>
1995.00130-1	ENERGISA MATO GROSSO - DISTRIBUIDORA DE ENERGIA S.A.	01101.0001.18.002299-1	27/11/2018	01.122.036.2007.339000000.300	0,00	0,00	0,00	0,00	228.633,58	0,00	0,00	0,00	0,00	228.633,58
<b>TOTAL CREDOR: 1995.00130-1</b>					<b>0,00</b>	<b>0,00</b>	<b>0,00</b>	<b>0,00</b>	<b>228.633,58</b>	<b>0,00</b>	<b>0,00</b>	<b>0,00</b>	<b>0,00</b>	<b>228.633,58</b>
1995.00154-9	DMD Associados, Assessoria e Propaganda Ltda	01101.0001.18.000237-9	05/03/2018	01.131.036.2014.339000000.300	0,00	0,00	0,00	0,00	3.965,98	0,00	0,00	0,00	0,00	3.965,98
1995.00154-9	DMD Associados, Assessoria e Propaganda Ltda	01101.0001.18.000448-7	28/03/2018	01.131.036.2014.339000000.300	0,00	0,00	0,00	0,00	2.052,96	0,00	0,00	2.052,96	0,00	0,00
1995.00154-9	DMD Associados, Assessoria e Propaganda Ltda	01101.0001.18.000542-4	02/04/2018	01.131.036.2014.339000000.300	0,00	0,00	0,00	0,00	3.468,99	0,00	0,00	3.468,99	0,00	0,00
1995.00154-9	DMD Associados, Assessoria e Propaganda Ltda	01101.0001.18.000567-1	12/04/2018	01.131.036.2014.339000000.300	0,00	0,00	0,00	0,00	17.708,44	0,00	0,00	0,00	0,00	17.708,44
1995.00154-9	DMD Associados, Assessoria e Propaganda Ltda	01101.0001.18.000906-3	07/05/2018	01.131.036.2014.339000000.300	0,00	0,00	0,00	0,00	1.276,00	0,00	0,00	0,00	0,00	1.276,00
1995.00154-9	DMD Associados, Assessoria e Propaganda Ltda	01101.0001.18.001848-8	20/09/2018	01.131.036.2014.339000000.396	0,00	0,00	0,00	0,00	8.614,12	0,00	0,00	0,00	0,00	8.614,12
1995.00154-9	DMD Associados, Assessoria e Propaganda Ltda	01101.0001.18.002298-1	26/11/2018	01.131.036.2014.339000000.300	174.675,92	174.675,92	0,00	0,00	0,00	0,00	0,00	0,00	0,00	0,00
1995.00154-9	DMD Associados, Assessoria e Propaganda Ltda	01101.0001.18.002319-8	07/12/2018	01.131.036.2014.339000000.300	147.674,68	0,00	0,00	147.674,68	773.793,99	0,00	0,00	0,00	0,00	773.793,99
1995.00154-9	DMD Associados, Assessoria e Propaganda Ltda	01101.0001.18.002394-5	06/12/2018	01.131.036.2014.339000000.300	0,00	0,00	0,00	0,00	700.000,00	0,00	0,00	592.278,61	0,00	107.721,39
<b>TOTAL CREDOR: 1995.00154-9</b>					<b>322.350,60</b>	<b>174.675,92</b>	<b>0,00</b>	<b>147.674,68</b>	<b>1.510.880,48</b>	<b>0,00</b>	<b>0,00</b>	<b>597.800,56</b>	<b>0,00</b>	<b>913.079,92</b>
1995.00236-7	Unimed Cuiabá Cooperativa de Trabalho Médico	01101.0001.18.002475-5	21/12/2018	01.122.036.2008.319000000.300	308.341,87	308.341,87	0,00	0,00	0,00	0,00	0,00	0,00	0,00	0,00
1995.00236-7	Unimed Cuiabá Cooperativa de Trabalho Médico	01101.0001.18.002476-3	21/12/2018	01.122.036.2008.319000000.300	1.365,36	1.365,36	0,00	0,00	0,00	0,00	0,00	0,00	0,00	0,00
<b>TOTAL CREDOR: 1995.00236-7</b>					<b>309.707,23</b>	<b>309.707,23</b>	<b>0,00</b>	<b>0,00</b>	<b>0,00</b>	<b>0,00</b>	<b>0,00</b>	<b>0,00</b>	<b>0,00</b>	<b>0,00</b>
1995.00405-0	Prefeitura de Cuiabá	01101.0001.18.000169-0	28/02/2018	01.122.036.2007.339000000.300	20,56	20,56	0,00	0,00	0,00	0,00	0,00	0,00	0,00	0,00
1995.00405-0	Prefeitura de Cuiabá	01101.0001.18.000445-2	28/03/2018	01.122.036.2007.339000000.300	2.145,75	2.145,75	0,00	0,00	0,00	0,00	0,00	0,00	0,00	0,00
1995.00405-0	Prefeitura de Cuiabá	01101.0001.18.000862-8	07/05/2018	01.126.036.2009.339000000.300	4.968,65	4.968,65	0,00	0,00	0,00	0,00	0,00	0,00	0,00	0,00





FIP 226 – Demonstrativo de Restos a Pagar

\*Exercício igual a 2019

Código da Unidade Orçamentária igual a 01101

Consolidado (1-Sim / 2-Não) igual a Não

\*Movimentação (1-RP Exercícios Anteriores / 2-RP do Exercício / 3-Despesas em Inscrição no Exercício Atual / 4-Todas) igual a Todas

\*Mês de Referência igual a Dezembro

CREDOR		EMPENHO			PROCESSADOS				NÃO PROCESSADOS					
CÓDIGO	NOME	Nº DO EMPENHO	DATA	FUN/SUB/PRO/PROJ/NAT/FONTE	INSCRITO	PAGO	CANCELADO	A PAGAR	INSCRITO	PAGO	CANCELAD O	A PAGAR	EM LIQUIDAÇÃO	A LIQUIDAR
1995.00405-0	Prefeitura de Cuiabá	01101.0001.18.001069-1	18/06/2018	01.122.036.2007.339000000.300	2.262,55	0,00	0,00	2.262,55	0,00	0,00	0,00	0,00	0,00	0,00
1995.00405-0	Prefeitura de Cuiabá	01101.0001.18.001271-4	18/06/2018	01.131.036.2014.339000000.640	36,03	0,00	0,00	36,03	0,00	0,00	0,00	0,00	0,00	0,00
1995.00405-0	Prefeitura de Cuiabá	01101.0001.18.001559-4	30/07/2018	01.122.036.2007.339000000.300	18,41	18,41	0,00	0,00	0,00	0,00	0,00	0,00	0,00	0,00
1995.00405-0	Prefeitura de Cuiabá	01101.0001.18.001664-7	06/08/2018	01.122.036.2007.339000000.300	602,74	602,74	0,00	0,00	0,00	0,00	0,00	0,00	0,00	0,00
1995.00405-0	Prefeitura de Cuiabá	01101.0001.18.001731-7	10/08/2018	01.122.036.2007.339000000.300	908,32	0,00	0,00	908,32	0,00	0,00	0,00	0,00	0,00	0,00
1995.00405-0	Prefeitura de Cuiabá	01101.0001.18.001780-5	20/08/2018	01.122.036.2007.339000000.300	1.372,43	464,33	908,10	0,00	0,00	0,00	0,00	0,00	0,00	0,00
1995.00405-0	Prefeitura de Cuiabá	01101.0001.18.001986-7	10/10/2018	01.122.036.2007.339000000.300	27,75	0,00	0,00	27,75	0,00	0,00	0,00	0,00	0,00	0,00
1995.00405-0	Prefeitura de Cuiabá	01101.0001.18.001995-6	10/10/2018	01.122.036.2005.339000000.300	2.962,09	0,00	0,00	2.962,09	0,00	0,00	0,00	0,00	0,00	0,00
1995.00405-0	Prefeitura de Cuiabá	01101.0001.18.002036-9	15/10/2018	01.131.036.2014.339000000.300	1.287,84	1.287,84	0,00	0,00	0,00	0,00	0,00	0,00	0,00	0,00
1995.00405-0	Prefeitura de Cuiabá	01101.0001.18.002038-5	15/10/2018	01.122.036.2007.339000000.300	259,29	0,00	0,00	259,29	0,00	0,00	0,00	0,00	0,00	0,00
1995.00405-0	Prefeitura de Cuiabá	01101.0001.18.002039-3	15/10/2018	01.122.036.2007.339000000.300	970,00	0,00	0,00	970,00	0,00	0,00	0,00	0,00	0,00	0,00
1995.00405-0	Prefeitura de Cuiabá	01101.0001.18.002076-8	25/10/2018	01.131.036.2014.339000000.396	6.407,35	6.407,35	0,00	0,00	0,00	0,00	0,00	0,00	0,00	0,00
1995.00405-0	Prefeitura de Cuiabá	01101.0001.18.002078-4	25/10/2018	01.131.036.2014.339000000.396	2.575,68	2.575,68	0,00	0,00	0,00	0,00	0,00	0,00	0,00	0,00
1995.00405-0	Prefeitura de Cuiabá	01101.0001.18.002080-6	25/10/2018	01.131.036.2014.339000000.396	5.544,32	5.544,32	0,00	0,00	0,00	0,00	0,00	0,00	0,00	0,00
1995.00405-0	Prefeitura de Cuiabá	01101.0001.18.002157-8	01/11/2018	01.131.036.2014.339000000.300	8.127,02	0,00	0,00	8.127,02	0,00	0,00	0,00	0,00	0,00	0,00
1995.00405-0	Prefeitura de Cuiabá	01101.0001.18.002158-6	01/11/2018	01.131.036.2014.339000000.300	12.659,74	0,00	0,00	12.659,74	0,00	0,00	0,00	0,00	0,00	0,00
1995.00405-0	Prefeitura de Cuiabá	01101.0001.18.002159-4	01/11/2018	01.131.036.2014.339000000.300	14.089,66	628,30	0,00	13.461,36	0,00	0,00	0,00	0,00	0,00	0,00
1995.00405-0	Prefeitura de Cuiabá	01101.0001.18.002172-1	06/11/2018	01.122.036.2005.339000000.300	7.149,49	0,00	0,00	7.149,49	0,00	0,00	0,00	0,00	0,00	0,00
1995.00405-0	Prefeitura de Cuiabá	01101.0001.18.002217-5	07/11/2018	01.122.036.2007.339000000.300	3.795,96	0,00	0,00	3.795,96	0,00	0,00	0,00	0,00	0,00	0,00
1995.00405-0	Prefeitura de Cuiabá	01101.0001.18.002222-1	07/11/2018	01.122.036.2007.339000000.300	162,00	162,00	0,00	0,00	0,00	0,00	0,00	0,00	0,00	0,00
1995.00405-0	Prefeitura de Cuiabá	01101.0001.18.002228-0	13/11/2018	01.122.036.2007.339000000.300	2.482,92	0,00	0,00	2.482,92	0,00	0,00	0,00	0,00	0,00	0,00
1995.00405-0	Prefeitura de Cuiabá	01101.0001.18.002257-4	21/11/2018	01.122.036.2007.339000000.300	461,20	0,00	0,00	461,20	0,00	0,00	0,00	0,00	0,00	0,00
1995.00405-0	Prefeitura de Cuiabá	01101.0001.18.002258-2	21/11/2018	01.122.036.2007.339000000.300	221,00	0,00	0,00	221,00	0,00	0,00	0,00	0,00	0,00	0,00
1995.00405-0	Prefeitura de Cuiabá	01101.0001.18.002260-4	21/11/2018	01.122.036.2007.339000000.300	8.090,00	0,00	0,00	8.090,00	0,00	0,00	0,00	0,00	0,00	0,00
1995.00405-0	Prefeitura de Cuiabá	01101.0001.18.002263-9	26/11/2018	01.126.036.2009.339000000.300	34.916,66	0,00	0,00	34.916,66	0,00	0,00	0,00	0,00	0,00	0,00
1995.00405-0	Prefeitura de Cuiabá	01101.0001.18.002265-5	21/11/2018	01.122.036.2007.339000000.300	162,25	0,00	0,00	162,25	0,00	0,00	0,00	0,00	0,00	0,00
1995.00405-0	Prefeitura de Cuiabá	01101.0001.18.002266-3	21/11/2018	01.122.036.2007.339000000.300	378,00	0,00	0,00	378,00	0,00	0,00	0,00	0,00	0,00	0,00
1995.00405-0	Prefeitura de Cuiabá	01101.0001.18.002267-1	21/11/2018	01.122.036.2007.339000000.300	46,50	0,00	0,00	46,50	0,00	0,00	0,00	0,00	0,00	0,00
1995.00405-0	Prefeitura de Cuiabá	01101.0001.18.002269-8	21/11/2018	01.122.036.2007.339000000.300	118,00	0,00	0,00	118,00	0,00	0,00	0,00	0,00	0,00	0,00
1995.00405-0	Prefeitura de Cuiabá	01101.0001.18.002271-1	21/11/2018	01.122.036.2007.339000000.300	262,50	0,00	0,00	262,50	0,00	0,00	0,00	0,00	0,00	0,00
1995.00405-0	Prefeitura de Cuiabá	01101.0001.18.002273-6	21/11/2018	01.122.036.2007.339000000.300	34,61	0,00	0,00	34,61	0,00	0,00	0,00	0,00	0,00	0,00
1995.00405-0	Prefeitura de Cuiabá	01101.0001.18.002276-0	21/11/2018	01.122.036.2007.339000000.300	638,81	0,00	0,00	638,81	0,00	0,00	0,00	0,00	0,00	0,00
1995.00405-0	Prefeitura de Cuiabá	01101.0001.18.002277-9	21/11/2018	01.122.036.2007.339000000.300	3.935,20	0,00	0,00	3.935,20	0,00	0,00	0,00	0,00	0,00	0,00
1995.00405-0	Prefeitura de Cuiabá	01101.0001.18.002278-7	21/11/2018	01.122.036.2007.339000000.300	3.935,20	0,00	0,00	3.935,20	0,00	0,00	0,00	0,00	0,00	0,00
1995.00405-0	Prefeitura de Cuiabá	01101.0001.18.002280-9	21/11/2018	01.122.036.2005.339000000.300	4.558,16	0,00	0,00	4.558,16	0,00	0,00	0,00	0,00	0,00	0,00





## FIP 226 – Demonstrativo de Restos a Pagar

\*Exercício igual a 2019

Código da Unidade Orçamentária igual a 01101

Consolidado (1-Sim / 2-Não) igual a Não

\*Movimentação (1-RP Exercícios Anteriores / 2-RP do Exercício / 3-Despesas em Inscrição no Exercício Atual / 4-Todas) igual a Todas

\*Mês de Referência igual a Dezembro

CREDOR		EMPENHO			PROCESSADOS				NÃO PROCESSADOS					
CÓDIGO	NOME	Nº DO EMPENHO	DATA	FUN/SUB/PRO/PROJ/NAT/FONTE	INSCRITO	PAGO	CANCELADO	A PAGAR	INSCRITO	PAGO	CANCELAD O	A PAGAR	EM LIQUIDAÇÃO	A LIQUIDAR
1995.00405-0	Prefeitura de Cuiabá	01101.0001.18.002284-1	21/11/2018	01.122.036.2007.339000000.300	25,00	0,00	0,00	25,00	0,00	0,00	0,00	0,00	0,00	0,00
1995.00405-0	Prefeitura de Cuiabá	01101.0001.18.002285-1	21/11/2018	01.122.036.2007.339000000.300	186,00	0,00	0,00	186,00	0,00	0,00	0,00	0,00	0,00	0,00
1995.00405-0	Prefeitura de Cuiabá	01101.0001.18.002292-2	23/11/2018	01.126.036.2009.339000000.300	13.354,61	0,00	0,00	13.354,61	0,00	0,00	0,00	0,00	0,00	0,00
1995.00405-0	Prefeitura de Cuiabá	01101.0001.18.002298-1	26/11/2018	01.131.036.2014.339000000.300	14.304,13	26,25	0,00	14.277,88	0,00	0,00	0,00	0,00	0,00	0,00
1995.00405-0	Prefeitura de Cuiabá	01101.0001.18.002301-5	27/11/2018	01.131.036.2014.339000000.300	2.772,16	0,00	0,00	2.772,16	0,00	0,00	0,00	0,00	0,00	0,00
1995.00405-0	Prefeitura de Cuiabá	01101.0001.18.002307-4	27/11/2018	01.122.036.2005.339000000.300	3.655,49	0,00	0,00	3.655,49	0,00	0,00	0,00	0,00	0,00	0,00
1995.00405-0	Prefeitura de Cuiabá	01101.0001.18.002311-2	21/11/2018	01.122.036.2007.339000000.300	6.362,40	0,00	0,00	6.362,40	0,00	0,00	0,00	0,00	0,00	0,00
1995.00405-0	Prefeitura de Cuiabá	01101.0001.18.002318-1	27/11/2018	01.122.036.2005.339000000.300	3.202,65	0,00	0,00	3.202,65	0,00	0,00	0,00	0,00	0,00	0,00
1995.00405-0	Prefeitura de Cuiabá	01101.0001.18.002319-8	07/12/2018	01.131.036.2014.339000000.300	1.177,95	0,00	0,00	1.177,95	0,00	0,00	0,00	0,00	0,00	0,00
1995.00405-0	Prefeitura de Cuiabá	01101.0001.18.002320-1	07/12/2018	01.131.036.2014.339000000.300	4.619,16	0,00	0,00	4.619,16	0,00	0,00	0,00	0,00	0,00	0,00
1995.00405-0	Prefeitura de Cuiabá	01101.0001.18.002321-1	07/12/2018	01.131.036.2014.339000000.300	4.411,40	0,00	0,00	4.411,40	0,00	0,00	0,00	0,00	0,00	0,00
1995.00405-0	Prefeitura de Cuiabá	01101.0001.18.002322-8	07/12/2018	01.131.036.2014.339000000.300	7.499,62	0,00	0,00	7.499,62	0,00	0,00	0,00	0,00	0,00	0,00
1995.00405-0	Prefeitura de Cuiabá	01101.0001.18.002385-6	03/12/2018	01.126.036.2009.339000000.300	2.872,50	0,00	0,00	2.872,50	0,00	0,00	0,00	0,00	0,00	0,00
1995.00405-0	Prefeitura de Cuiabá	01101.0001.18.002389-9	03/12/2018	01.131.036.2014.339000000.300	1.407,78	0,00	0,00	1.407,78	0,00	0,00	0,00	0,00	0,00	0,00
1995.00405-0	Prefeitura de Cuiabá	01101.0001.18.002392-9	03/12/2018	01.126.036.2009.339000000.300	114.999,06	0,00	0,00	114.999,06	0,00	0,00	0,00	0,00	0,00	0,00
1995.00405-0	Prefeitura de Cuiabá	01101.0001.18.002424-0	21/12/2018	01.122.036.2007.339000000.300	2.424,50	0,00	0,00	2.424,50	0,00	0,00	0,00	0,00	0,00	0,00
1995.00405-0	Prefeitura de Cuiabá	01101.0001.18.002471-2	26/12/2018	01.122.036.2005.339000000.300	7.168,06	0,00	0,00	7.168,06	0,00	0,00	0,00	0,00	0,00	0,00
1995.00405-0	Prefeitura de Cuiabá	01101.0001.18.002522-0	28/12/2018	01.122.036.2007.339000000.300	220,50	0,00	0,00	220,50	0,00	0,00	0,00	0,00	0,00	0,00
1995.00405-0	Prefeitura de Cuiabá	01101.0001.18.002528-1	31/12/2018	01.131.036.2014.339000000.300	6.828,42	6.828,42	0,00	0,00	0,00	0,00	0,00	0,00	0,00	0,00
<b>TOTAL CREDOR: 1995.00405-0</b>					<b>336.086,03</b>	<b>31.680,60</b>	<b>908,10</b>	<b>303.497,33</b>	<b>0,00</b>	<b>0,00</b>	<b>0,00</b>	<b>0,00</b>	<b>0,00</b>	<b>0,00</b>
1995.00438-6	Agencia de Viagens Universal Ltda	01101.0001.18.000076-7	25/01/2018	01.122.036.2006.339000000.300	0,00	0,00	0,00	0,00	171.480,57	0,00	0,00	112.165,79	0,00	59.314,78
<b>TOTAL CREDOR: 1995.00438-6</b>					<b>0,00</b>	<b>0,00</b>	<b>0,00</b>	<b>0,00</b>	<b>171.480,57</b>	<b>0,00</b>	<b>0,00</b>	<b>112.165,79</b>	<b>0,00</b>	<b>59.314,78</b>
1995.00553-6	Prefeitura de Varzea Grande	01101.0001.18.002416-1	12/12/2018	01.122.036.2008.319000000.300	1.209,16	0,00	0,00	1.209,16	0,00	0,00	0,00	0,00	0,00	0,00
1995.00553-6	Prefeitura de Varzea Grande	01101.0001.18.002493-3	21/12/2018	01.122.036.2008.319000000.300	1.209,16	0,00	0,00	1.209,16	0,00	0,00	0,00	0,00	0,00	0,00
<b>TOTAL CREDOR: 1995.00553-6</b>					<b>2.418,32</b>	<b>0,00</b>	<b>0,00</b>	<b>2.418,32</b>	<b>0,00</b>	<b>0,00</b>	<b>0,00</b>	<b>0,00</b>	<b>0,00</b>	<b>0,00</b>
1995.00808-0	Banco Bradesco S/A	01101.0001.18.002475-5	21/12/2018	01.122.036.2008.319000000.300	142.893,53	142.893,53	0,00	0,00	0,00	0,00	0,00	0,00	0,00	0,00
<b>TOTAL CREDOR: 1995.00808-0</b>					<b>142.893,53</b>	<b>142.893,53</b>	<b>0,00</b>	<b>0,00</b>	<b>0,00</b>	<b>0,00</b>	<b>0,00</b>	<b>0,00</b>	<b>0,00</b>	<b>0,00</b>
1995.00850-0	Instituto Nacional do Seguro Social	01101.0001.18.001664-7	06/08/2018	01.122.036.2007.339000000.300	1.326,03	1.326,03	0,00	0,00	0,00	0,00	0,00	0,00	0,00	0,00





## FIP 226 – Demonstrativo de Restos a Pagar

\*Exercício igual a 2019

Código da Unidade Orçamentária igual a 01101

Consolidado (1-Sim / 2-Não) igual a Não

\*Movimentação (1-RP Exercícios Anteriores / 2-RP do Exercício / 3-Despesas em Inscrição no Exercício Atual / 4-Todas) igual a Todas

\*Mês de Referência igual a Dezembro

CREDOR		EMPENHO			PROCESSADOS				NÃO PROCESSADOS					
CÓDIGO	NOME	Nº DO EMPENHO	DATA	FUN/SUB/PRO/PROJ/NAT/FONTE	INSCRITO	PAGO	CANCELADO	A PAGAR	INSCRITO	PAGO	CANCELAD O	A PAGAR	EM LIQUIDAÇÃO	A LIQUIDAR
1995.00850-0	Instituto Nacional do Seguro Social	01101.0001.18.001995-6	10/10/2018	01.122.036.2005.339000000.300	6.516,59	0,00	0,00	6.516,59	0,00	0,00	0,00	0,00	0,00	0,00
1995.00850-0	Instituto Nacional do Seguro Social	01101.0001.18.002172-1	06/11/2018	01.122.036.2005.339000000.300	21.793,71	0,00	0,00	21.793,71	0,00	0,00	0,00	0,00	0,00	0,00
1995.00850-0	Instituto Nacional do Seguro Social	01101.0001.18.002280-9	21/11/2018	01.122.036.2005.339000000.300	10.027,94	0,00	0,00	10.027,94	0,00	0,00	0,00	0,00	0,00	0,00
1995.00850-0	Instituto Nacional do Seguro Social	01101.0001.18.002307-4	27/11/2018	01.122.036.2005.339000000.300	8.042,09	0,00	0,00	8.042,09	0,00	0,00	0,00	0,00	0,00	0,00
1995.00850-0	Instituto Nacional do Seguro Social	01101.0001.18.002318-1	27/11/2018	01.122.036.2005.339000000.300	7.045,83	0,00	0,00	7.045,83	0,00	0,00	0,00	0,00	0,00	0,00
1995.00850-0	Instituto Nacional do Seguro Social	01101.0001.18.002471-2	26/12/2018	01.122.036.2005.339000000.300	15.769,72	0,00	0,00	15.769,72	0,00	0,00	0,00	0,00	0,00	0,00
1995.00850-0	Instituto Nacional do Seguro Social	01101.0001.18.002475-5	21/12/2018	01.122.036.2008.319000000.300	479.946,41	479.946,41	0,00	0,00	0,00	0,00	0,00	0,00	0,00	0,00
1995.00850-0	Instituto Nacional do Seguro Social	01101.0001.18.002476-3	21/12/2018	01.122.036.2008.319000000.300	13.041,63	13.041,63	0,00	0,00	0,00	0,00	0,00	0,00	0,00	0,00
1995.00850-0	Instituto Nacional do Seguro Social	01101.0001.18.002477-1	21/12/2018	01.122.036.2008.319000000.300	8.169,47	8.169,47	0,00	0,00	0,00	0,00	0,00	0,00	0,00	0,00
1995.00850-0	Instituto Nacional do Seguro Social	01101.0001.18.002480-1	21/12/2018	01.122.036.2008.319000000.300	1.340.800,42	0,00	0,00	1.340.800,42	0,00	0,00	0,00	0,00	0,00	0,00
<b>TOTAL CREDOR: 1995.00850-0</b>					<b>1.912.479,84</b>	<b>502.483,54</b>	<b>0,00</b>	<b>1.409.996,30</b>	<b>0,00</b>	<b>0,00</b>	<b>0,00</b>	<b>0,00</b>	<b>0,00</b>	<b>0,00</b>
1995.01105-6	Copagaz Distribuidora Gaz Ltda.	01101.0001.18.002472-0	26/12/2018	01.122.036.2007.339000000.300	0,00	0,00	0,00	0,00	25.000,00	0,00	0,00	25.000,00	0,00	0,00
<b>TOTAL CREDOR: 1995.01105-6</b>					<b>0,00</b>	<b>0,00</b>	<b>0,00</b>	<b>0,00</b>	<b>25.000,00</b>	<b>0,00</b>	<b>0,00</b>	<b>25.000,00</b>	<b>0,00</b>	<b>0,00</b>
1995.03105-7	Grafica Print Industria e Editora Ltda me	01101.0001.18.001987-5	10/10/2018	01.122.036.2007.339000000.300	0,00	0,00	0,00	0,00	9.700,00	0,00	0,00	0,00	0,00	9.700,00
1995.03105-7	Grafica Print Industria e Editora Ltda me	01101.0001.18.002075-1	07/11/2018	01.122.036.2007.339000000.300	0,00	0,00	0,00	0,00	33.950,00	0,00	0,00	33.950,00	0,00	0,00
1995.03105-7	Grafica Print Industria e Editora Ltda me	01101.0001.18.002262-0	21/11/2018	01.122.036.2007.339000000.300	0,00	0,00	0,00	0,00	1.470,60	0,00	0,00	0,00	0,00	1.470,60
1995.03105-7	Grafica Print Industria e Editora Ltda me	01101.0001.18.002273-6	21/11/2018	01.122.036.2007.339000000.300	657,64	0,00	0,00	657,64	0,00	0,00	0,00	0,00	0,00	0,00
1995.03105-7	Grafica Print Industria e Editora Ltda me	01101.0001.18.002286-8	21/11/2018	01.122.036.2007.339000000.300	0,00	0,00	0,00	0,00	19.400,00	0,00	0,00	0,00	0,00	19.400,00
1995.03105-7	Grafica Print Industria e Editora Ltda me	01101.0001.18.002287-6	21/11/2018	01.122.036.2007.339000000.300	0,00	0,00	0,00	0,00	2.952,60	0,00	0,00	0,00	0,00	2.952,60
<b>TOTAL CREDOR: 1995.03105-7</b>					<b>657,64</b>	<b>0,00</b>	<b>0,00</b>	<b>657,64</b>	<b>67.473,20</b>	<b>0,00</b>	<b>0,00</b>	<b>33.950,00</b>	<b>0,00</b>	<b>33.523,20</b>





**FIP 226 – Demonstrativo de Restos a Pagar**

**\*Exercício igual a 2019**  
**Código da Unidade Orçamentária igual a 01101**  
**Consolidado (1-Sim / 2-Não) igual a Não**  
**\*Movimentação (1-RP Exercícios Anteriores / 2-RP do Exercício / 3-Despesas em Inscrição no Exercício Atual / 4-Todas) igual a Todas**  
**\*Mês de Referência igual a Dezembro**

CREDOR		EMPENHO			PROCESSADOS				NÃO PROCESSADOS					
CÓDIGO	NOME	Nº DO EMPENHO	DATA	FUN/SUB/PRO/PROJ/NAT/FONTE	INSCRITO	PAGO	CANCELADO	A PAGAR	INSCRITO	PAGO	CANCELAD O	A PAGAR	EM LIQUIDAÇÃO	A LIQUIDAR
1995.08260-3	Prefeitura de São Felix do Araguaia	01101.0001.18.002484-4	21/12/2018	01.122.036.2008.319000000.300	1.020,62	0,00	0,00	1.020,62	0,00	0,00	0,00	0,00	0,00	0,00
<b>TOTAL CREDOR: 1995.08260-3</b>					<b>1.020,62</b>	<b>0,00</b>	<b>0,00</b>	<b>1.020,62</b>	<b>0,00</b>	<b>0,00</b>	<b>0,00</b>	<b>0,00</b>	<b>0,00</b>	<b>0,00</b>
1995.11225-1	Prefeitura de Juscimeira	01101.0001.18.002489-5	21/12/2018	01.122.036.2008.319000000.300	758,30	0,00	0,00	758,30	0,00	0,00	0,00	0,00	0,00	0,00
<b>TOTAL CREDOR: 1995.11225-1</b>					<b>758,30</b>	<b>0,00</b>	<b>0,00</b>	<b>758,30</b>	<b>0,00</b>	<b>0,00</b>	<b>0,00</b>	<b>0,00</b>	<b>0,00</b>	<b>0,00</b>
1997.04444-0	Banco do Brasil	01101.0001.18.000001-5	25/01/2018	01.122.036.2007.339000000.300	0,00	0,00	0,00	0,00	10.710,46	10.710,46	0,00	0,00	0,00	0,00
<b>TOTAL CREDOR: 1997.04444-0</b>					<b>0,00</b>	<b>0,00</b>	<b>0,00</b>	<b>0,00</b>	<b>10.710,46</b>	<b>10.710,46</b>	<b>0,00</b>	<b>0,00</b>	<b>0,00</b>	<b>0,00</b>
1999.00385-6	Prefeitura de Jaciara	01101.0001.18.002488-7	21/12/2018	01.122.036.2008.319000000.300	776,99	0,00	0,00	776,99	0,00	0,00	0,00	0,00	0,00	0,00
<b>TOTAL CREDOR: 1999.00385-6</b>					<b>776,99</b>	<b>0,00</b>	<b>0,00</b>	<b>776,99</b>	<b>0,00</b>	<b>0,00</b>	<b>0,00</b>	<b>0,00</b>	<b>0,00</b>	<b>0,00</b>
2000.00189-4	Instituto Seguridade Social do Poder Legislativo do Estado de Mato Grosso	01101.0001.18.002475-5	21/12/2018	01.122.036.2008.319000000.300	751.510,84	751.510,84	0,00	0,00	0,00	0,00	0,00	0,00	0,00	0,00
2000.00189-4	Instituto Seguridade Social do Poder Legislativo do Estado de Mato Grosso	01101.0001.18.002476-3	21/12/2018	01.122.036.2008.319000000.300	2.080,21	2.080,21	0,00	0,00	0,00	0,00	0,00	0,00	0,00	0,00
<b>TOTAL CREDOR: 2000.00189-4</b>					<b>753.591,05</b>	<b>753.591,05</b>	<b>0,00</b>	<b>0,00</b>	<b>0,00</b>	<b>0,00</b>	<b>0,00</b>	<b>0,00</b>	<b>0,00</b>	<b>0,00</b>
2000.01736-7	Domingos Sávio Queiróz Porto	01101.0001.18.000082-1	25/01/2018	01.122.036.2007.339000000.300	0,00	0,00	0,00	0,00	2.349,00	0,00	0,00	0,00	0,00	2.349,00
<b>TOTAL CREDOR: 2000.01736-7</b>					<b>0,00</b>	<b>0,00</b>	<b>0,00</b>	<b>0,00</b>	<b>2.349,00</b>	<b>0,00</b>	<b>0,00</b>	<b>0,00</b>	<b>0,00</b>	<b>2.349,00</b>
2000.05306-1	Pensão Alimentícia - Consignação	01101.0001.18.002475-5	21/12/2018	01.122.036.2008.319000000.300	135.736,95	135.736,95	0,00	0,00	0,00	0,00	0,00	0,00	0,00	0,00
2000.05306-1	Pensão Alimentícia - Consignação	01101.0001.18.002476-3	21/12/2018	01.122.036.2008.319000000.300	15.806,60	15.806,60	0,00	0,00	0,00	0,00	0,00	0,00	0,00	0,00
<b>TOTAL CREDOR: 2000.05306-1</b>					<b>151.543,55</b>	<b>151.543,55</b>	<b>0,00</b>	<b>0,00</b>	<b>0,00</b>	<b>0,00</b>	<b>0,00</b>	<b>0,00</b>	<b>0,00</b>	<b>0,00</b>
2000.05921-3	SERVMASER AR CONDICIONADO LTDA - ME	01101.0001.18.000169-0	28/02/2018	01.122.036.2007.339000000.300	465,44	0,00	0,00	465,44	526,00	0,00	0,00	0,00	0,00	526,00
2000.05921-3	SERVMASER AR CONDICIONADO LTDA - ME	01101.0001.18.0001780-5	20/08/2018	01.122.036.2007.339000000.300	20.559,90	0,00	20.559,90	0,00	55.035,00	0,00	0,00	0,00	0,00	55.035,00
<b>TOTAL CREDOR: 2000.05921-3</b>					<b>21.025,34</b>	<b>0,00</b>	<b>20.559,90</b>	<b>465,44</b>	<b>55.561,00</b>	<b>0,00</b>	<b>0,00</b>	<b>0,00</b>	<b>0,00</b>	<b>55.561,00</b>





## FIP 226 – Demonstrativo de Restos a Pagar

\*Exercício igual a 2019

Código da Unidade Orçamentária igual a 01101

Consolidado (1-Sim / 2-Não) igual a Não

\*Movimentação (1-RP Exercícios Anteriores / 2-RP do Exercício / 3-Despesas em Inscrição no Exercício Atual / 4-Todas) igual a Todas

\*Mês de Referência igual a Dezembro

CREDOR		EMPENHO			PROCESSADOS				NÃO PROCESSADOS					
CÓDIGO	NOME	Nº DO EMPENHO	DATA	FUN/SUB/PRO/PROJ/NAT/FONTE	INSCRITO	PAGO	CANCELADO	A PAGAR	INSCRITO	PAGO	CANCELADO	A PAGAR	EM LIQUIDAÇÃO	A LIQUIDAR
2000.07134-5	Viveiros Centro Oeste Ltda	01101.0001.18.001902-6	20/09/2018	01.122.036.2007.339000000.300	0,00	0,00	0,00	0,00	90.568,00	0,00	0,00	75.198,00	0,00	15.370,00
2000.07134-5	Viveiros Centro Oeste Ltda	01101.0001.18.002226-4	07/11/2018	01.122.036.2007.339000000.300	0,00	0,00	0,00	0,00	33.374,56	0,00	0,00	0,00	0,00	33.374,56
<b>TOTAL CREDOR: 2000.07134-5</b>					<b>0,00</b>	<b>0,00</b>	<b>0,00</b>	<b>0,00</b>	<b>123.942,56</b>	<b>0,00</b>	<b>0,00</b>	<b>75.198,00</b>	<b>0,00</b>	<b>48.744,56</b>
2000.07961-3	A. S. Santos & Cia Ltda	01101.0001.18.001351-6	29/06/2018	01.122.036.2007.339000000.300	0,00	0,00	0,00	0,00	5.800,00	0,00	0,00	5.800,00	0,00	0,00
2000.07961-3	A. S. Santos & Cia Ltda	01101.0001.18.002311-2	21/11/2018	01.122.036.2007.339000000.300	120.885,60	0,00	0,00	120.885,60	0,00	0,00	0,00	0,00	0,00	0,00
<b>TOTAL CREDOR: 2000.07961-3</b>					<b>120.885,60</b>	<b>0,00</b>	<b>0,00</b>	<b>120.885,60</b>	<b>5.800,00</b>	<b>0,00</b>	<b>0,00</b>	<b>5.800,00</b>	<b>0,00</b>	<b>0,00</b>
2000.09251-2	Dismeq Com Imp de Maq para Escritório Ltda	01101.0001.18.002043-1	15/10/2018	01.122.036.2007.449000000.300	0,00	0,00	0,00	0,00	9.850,00	0,00	0,00	9.850,00	0,00	0,00
2000.09251-2	Dismeq Com Imp de Maq para Escritório Ltda	01101.0001.18.002294-9	23/11/2018	01.122.036.2007.449000000.300	61.082,50	0,00	0,00	61.082,50	50.300,00	0,00	0,00	0,00	0,00	50.300,00
2000.09251-2	Dismeq Com Imp de Maq para Escritório Ltda	01101.0001.18.002393-7	04/12/2018	01.122.036.2007.449000000.300	0,00	0,00	0,00	0,00	29.572,50	0,00	0,00	29.572,50	0,00	0,00
<b>TOTAL CREDOR: 2000.09251-2</b>					<b>61.082,50</b>	<b>0,00</b>	<b>0,00</b>	<b>61.082,50</b>	<b>89.722,50</b>	<b>0,00</b>	<b>0,00</b>	<b>39.422,50</b>	<b>0,00</b>	<b>50.300,00</b>
2000.12612-3	Supridatas Comércio de Móveis Ltda	01101.0001.18.002222-1	07/11/2018	01.122.036.2007.339000000.300	0,00	0,00	0,00	0,00	5.625,00	0,00	0,00	0,00	0,00	5.625,00
<b>TOTAL CREDOR: 2000.12612-3</b>					<b>0,00</b>	<b>0,00</b>	<b>0,00</b>	<b>0,00</b>	<b>5.625,00</b>	<b>0,00</b>	<b>0,00</b>	<b>0,00</b>	<b>0,00</b>	<b>5.625,00</b>
2000.14556-0	Escritório Central de Arrecadação e Distribuição Ecad	01101.0001.18.000125-9	20/02/2018	01.031.372.3286.339000000.300	0,00	0,00	0,00	0,00	25.750,69	0,00	0,00	0,00	0,00	25.750,69
<b>TOTAL CREDOR: 2000.14556-0</b>					<b>0,00</b>	<b>0,00</b>	<b>0,00</b>	<b>0,00</b>	<b>25.750,69</b>	<b>0,00</b>	<b>0,00</b>	<b>0,00</b>	<b>0,00</b>	<b>25.750,69</b>
2001.00556-7	Tesouro do Estado/imposto de Renda/cf/88 Artº 157	01101.0001.18.000445-2	28/03/2018	01.122.036.2007.339000000.300	2.059,92	2.059,92	0,00	0,00	0,00	0,00	0,00	0,00	0,00	0,00
2001.00556-7	Tesouro do Estado/imposto de Renda/cf/88 Artº 157	01101.0001.18.000862-8	07/05/2018	01.126.036.2009.339000000.300	1.490,59	1.490,59	0,00	0,00	0,00	0,00	0,00	0,00	0,00	0,00
2001.00556-7	Tesouro do Estado/imposto de Renda/cf/88 Artº 157	01101.0001.18.001271-4	18/06/2018	01.131.036.2014.339000000.640	10,80	0,00	0,00	10,80	0,00	0,00	0,00	0,00	0,00	0,00
2001.00556-7	Tesouro do Estado/imposto de Renda/cf/88 Artº 157	01101.0001.18.001995-6	10/10/2018	01.122.036.2005.339000000.300	1.777,25	0,00	0,00	1.777,25	0,00	0,00	0,00	0,00	0,00	0,00
2001.00556-7	Tesouro do Estado/imposto de Renda/cf/88 Artº 157	01101.0001.18.002158-6	01/11/2018	01.131.036.2014.339000000.300	3.797,84	0,00	0,00	3.797,84	0,00	0,00	0,00	0,00	0,00	0,00





## FIP 226 – Demonstrativo de Restos a Pagar

\*Exercício igual a 2019

Código da Unidade Orçamentária igual a 01101

Consolidado (1-Sim / 2-Não) igual a Não

\*Movimentação (1-RP Exercícios Anteriores / 2-RP do Exercício / 3-Despesas em Inscrição no Exercício Atual / 4-Todas) igual a Todas

\*Mês de Referência igual a Dezembro

CREDOR		EMPENHO			PROCESSADOS				NÃO PROCESSADOS						
CÓDIGO	NOME	Nº DO EMPENHO	DATA	FUN/SUB/PRO/PROJ/NAT/FONTE	INSCRITO	PAGO	CANCELADO	A PAGAR	INSCRITO	PAGO	CANCELAD O	A PAGAR	EM LIQUIDAÇÃO	A LIQUIDAR	
2001.00556-7	Tesouro do Estado/imposto de Renda/cf/88 Artº 157	01101.0001.18.002159-4	01/11/2018	01.131.036.2014.339000000.300	4.226,82	188,47	0,00	4.038,35	0,00	0,00	0,00	0,00	0,00	0,00	
2001.00556-7	Tesouro do Estado/imposto de Renda/cf/88 Artº 157	01101.0001.18.002172-1	06/11/2018	01.122.036.2005.339000000.300	2.383,17	0,00	0,00	2.383,17	0,00	0,00	0,00	0,00	0,00	0,00	
2001.00556-7	Tesouro do Estado/imposto de Renda/cf/88 Artº 157	01101.0001.18.002263-9	26/11/2018	01.126.036.2009.339000000.300	10.475,00	0,00	0,00	10.475,00	0,00	0,00	0,00	0,00	0,00	0,00	
2001.00556-7	Tesouro do Estado/imposto de Renda/cf/88 Artº 157	01101.0001.18.002280-9	21/11/2018	01.122.036.2005.339000000.300	2.279,08	0,00	0,00	2.279,08	0,00	0,00	0,00	0,00	0,00	0,00	
2001.00556-7	Tesouro do Estado/imposto de Renda/cf/88 Artº 157	01101.0001.18.002292-2	23/11/2018	01.126.036.2009.339000000.300	4.006,39	0,00	0,00	4.006,39	0,00	0,00	0,00	0,00	0,00	0,00	
2001.00556-7	Tesouro do Estado/imposto de Renda/cf/88 Artº 157	01101.0001.18.002298-1	26/11/2018	01.131.036.2014.339000000.300	4.291,25	7,88	0,00	4.283,37	0,00	0,00	0,00	0,00	0,00	0,00	
2001.00556-7	Tesouro do Estado/imposto de Renda/cf/88 Artº 157	01101.0001.18.002307-4	27/11/2018	01.122.036.2005.339000000.300	1.827,75	0,00	0,00	1.827,75	0,00	0,00	0,00	0,00	0,00	0,00	
2001.00556-7	Tesouro do Estado/imposto de Renda/cf/88 Artº 157	01101.0001.18.002318-1	27/11/2018	01.122.036.2005.339000000.300	1.601,33	0,00	0,00	1.601,33	0,00	0,00	0,00	0,00	0,00	0,00	
2001.00556-7	Tesouro do Estado/imposto de Renda/cf/88 Artº 157	01101.0001.18.002319-8	07/12/2018	01.131.036.2014.339000000.300	353,38	0,00	0,00	353,38	0,00	0,00	0,00	0,00	0,00	0,00	
2001.00556-7	Tesouro do Estado/imposto de Renda/cf/88 Artº 157	01101.0001.18.002322-8	07/12/2018	01.131.036.2014.339000000.300	2.249,85	0,00	0,00	2.249,85	0,00	0,00	0,00	0,00	0,00	0,00	
2001.00556-7	Tesouro do Estado/imposto de Renda/cf/88 Artº 157	01101.0001.18.002389-9	03/12/2018	01.131.036.2014.339000000.300	422,30	0,00	0,00	422,30	0,00	0,00	0,00	0,00	0,00	0,00	
2001.00556-7	Tesouro do Estado/imposto de Renda/cf/88 Artº 157	01101.0001.18.002392-9	03/12/2018	01.126.036.2009.339000000.300	34.499,72	0,00	0,00	34.499,72	0,00	0,00	0,00	0,00	0,00	0,00	
2001.00556-7	Tesouro do Estado/imposto de Renda/cf/88 Artº 157	01101.0001.18.002471-2	26/12/2018	01.122.036.2005.339000000.300	3.584,03	0,00	0,00	3.584,03	0,00	0,00	0,00	0,00	0,00	0,00	
2001.00556-7	Tesouro do Estado/imposto de Renda/cf/88 Artº 157	01101.0001.18.002475-5	21/12/2018	01.122.036.2008.319000000.300	1.906.428,46	1.906.428,46	0,00	0,00	0,00	0,00	0,00	0,00	0,00	0,00	
2001.00556-7	Tesouro do Estado/imposto de Renda/cf/88 Artº 157	01101.0001.18.002476-3	21/12/2018	01.122.036.2008.319000000.300	138.682,21	138.682,21	0,00	0,00	0,00	0,00	0,00	0,00	0,00	0,00	
2001.00556-7	Tesouro do Estado/imposto de Renda/cf/88 Artº 157	01101.0001.18.002477-1	21/12/2018	01.122.036.2008.319000000.300	2.030,16	2.030,16	0,00	0,00	0,00	0,00	0,00	0,00	0,00	0,00	
<b>TOTAL CREDOR: 2001.00556-7</b>					<b>2.128.477,30</b>	<b>2.050.887,69</b>	<b>0,00</b>	<b>77.589,61</b>	<b>0,00</b>	<b>0,00</b>	<b>0,00</b>	<b>0,00</b>	<b>0,00</b>	<b>0,00</b>	<b>0,00</b>

2001.02399-9	Invent Comunicacao e Marketing Ltda	01101.0001.18.000235-2	05/03/2018	01.131.036.2014.339000000.300	0,00	0,00	0,00	0,00	6.583,31	0,00	0,00	0,00	0,00	6.583,31
2001.02399-9	Invent Comunicacao e Marketing Ltda	01101.0001.18.000449-5	28/03/2018	01.131.036.2014.339000000.300	0,00	0,00	0,00	0,00	2.264,08	0,00	0,00	2.264,08	0,00	0,00
2001.02399-9	Invent Comunicacao e Marketing Ltda	01101.0001.18.000540-8	02/04/2018	01.131.036.2014.339000000.300	0,00	0,00	0,00	0,00	23.915,15	0,00	0,00	23.915,15	0,00	0,00
2001.02399-9	Invent Comunicacao e Marketing Ltda	01101.0001.18.000570-1	12/04/2018	01.131.036.2014.339000000.300	0,00	0,00	0,00	0,00	95.000,00	0,00	0,00	0,00	0,00	95.000,00





**FIP 226 – Demonstrativo de Restos a Pagar**

\*Exercício igual a 2019

Código da Unidade Orçamentária igual a 01101

Consolidado (1-Sim / 2-Não) igual a Não

\*Movimentação (1-RP Exercícios Anteriores / 2-RP do Exercício / 3-Despesas em Inscrição no Exercício Atual / 4-Todas) igual a Todas

\*Mês de Referência igual a Dezembro

CREDOR		EMPENHO			PROCESSADOS				NÃO PROCESSADOS					
CÓDIGO	NOME	Nº DO EMPENHO	DATA	FUN/SUB/PRO/PROJ/NAT/FONTE	INSCRITO	PAGO	CANCELADO	A PAGAR	INSCRITO	PAGO	CANCELADO	A PAGAR	EM LIQUIDAÇÃO	A LIQUIDAR
2001.02399-9	Invent Comunicacao e Marketing Ltda	01101.0001.18.001230-7	18/06/2018	01.131.036.2014.339000000.300	0,00	0,00	0,00	0,00	10.687,50	0,00	0,00	0,00	0,00	10.687,50
2001.02399-9	Invent Comunicacao e Marketing Ltda	01101.0001.18.001324-9	18/06/2018	01.131.036.2014.339000000.300	0,00	0,00	0,00	0,00	6.090,22	0,00	0,00	0,00	0,00	6.090,22
2001.02399-9	Invent Comunicacao e Marketing Ltda	01101.0001.18.002157-8	01/11/2018	01.131.036.2014.339000000.300	0,00	0,00	0,00	0,00	15.958,27	10.765,50	0,00	0,00	0,00	5.192,77
2001.02399-9	Invent Comunicacao e Marketing Ltda	01101.0001.18.002321-1	07/12/2018	01.131.036.2014.339000000.300	69.691,78	0,00	0,00	69.691,78	318.938,88	0,00	0,00	315.137,12	0,00	3.801,76
2001.02399-9	Invent Comunicacao e Marketing Ltda	01101.0001.18.002396-1	06/12/2018	01.131.036.2014.339000000.300	0,00	0,00	0,00	0,00	700.000,00	0,00	0,00	689.072,12	0,00	10.927,88
2001.02399-9	Invent Comunicacao e Marketing Ltda	01101.0001.18.002473-9	26/12/2018	01.131.036.2014.339000000.300	0,00	0,00	0,00	0,00	420.000,00	0,00	0,00	266.392,75	0,00	153.607,25
<b>TOTAL CREDOR: 2001.02399-9</b>					<b>69.691,78</b>	<b>0,00</b>	<b>0,00</b>	<b>69.691,78</b>	<b>1.599.437,41</b>	<b>10.765,50</b>	<b>0,00</b>	<b>1.296.781,22</b>	<b>0,00</b>	<b>291.890,69</b>
2001.04220-9	IMAGEM da TERRA PRODUCOES Ltda.	01101.0001.18.002296-5	26/11/2018	01.131.036.2014.339000000.396	0,00	0,00	0,00	0,00	259.359,00	0,00	0,00	253.417,82	0,00	5.941,18
<b>TOTAL CREDOR: 2001.04220-9</b>					<b>0,00</b>	<b>0,00</b>	<b>0,00</b>	<b>0,00</b>	<b>259.359,00</b>	<b>0,00</b>	<b>0,00</b>	<b>253.417,82</b>	<b>0,00</b>	<b>5.941,18</b>
2001.04298-5	Nfn Publicidade e Promoções Ltda	01101.0001.18.000234-4	05/03/2018	01.131.036.2014.339000000.300	0,00	0,00	0,00	0,00	1.436,14	0,00	0,00	0,00	0,00	1.436,14
2001.04298-5	Nfn Publicidade e Promoções Ltda	01101.0001.18.000447-9	28/03/2018	01.131.036.2014.339000000.300	0,00	0,00	0,00	0,00	3.339,07	0,00	0,00	3.339,07	0,00	0,00
2001.04298-5	Nfn Publicidade e Promoções Ltda	01101.0001.18.000539-4	02/04/2018	01.131.036.2014.339000000.300	0,00	0,00	0,00	0,00	2.240,00	0,00	0,00	2.240,00	0,00	0,00
2001.04298-5	Nfn Publicidade e Promoções Ltda	01101.0001.18.000569-6	12/04/2018	01.131.036.2014.339000000.300	0,00	0,00	0,00	0,00	35.540,25	0,00	0,00	0,00	0,00	35.540,25
2001.04298-5	Nfn Publicidade e Promoções Ltda	01101.0001.18.001292-7	18/06/2018	01.131.036.2014.339000000.300	0,00	0,00	0,00	0,00	8.098,75	0,00	0,00	0,00	0,00	8.098,75
2001.04298-5	Nfn Publicidade e Promoções Ltda	01101.0001.18.002158-6	01/11/2018	01.131.036.2014.339000000.300	25.739,63	0,00	0,00	25.739,63	16.731,98	0,00	0,00	16.431,20	0,00	300,78
2001.04298-5	Nfn Publicidade e Promoções Ltda	01101.0001.18.002322-8	07/12/2018	01.131.036.2014.339000000.300	368.243,21	0,00	0,00	368.243,21	265.182,99	0,00	0,00	0,00	0,00	265.182,99
2001.04298-5	Nfn Publicidade e Promoções Ltda	01101.0001.18.002397-1	06/12/2018	01.131.036.2014.339000000.300	0,00	0,00	0,00	0,00	700.000,00	0,00	0,00	696.329,80	0,00	3.670,20
<b>TOTAL CREDOR: 2001.04298-5</b>					<b>393.982,84</b>	<b>0,00</b>	<b>0,00</b>	<b>393.982,84</b>	<b>1.032.569,18</b>	<b>0,00</b>	<b>0,00</b>	<b>718.340,07</b>	<b>0,00</b>	<b>314.229,11</b>
2002.14195-2	Jose Domingos Fraga Filho	01101.0001.18.002442-9	26/12/2018	01.031.372.4163.339000000.300	0,00	0,00	0,00	0,00	64.990,00	0,00	0,00	64.990,00	0,00	0,00
<b>TOTAL CREDOR: 2002.14195-2</b>					<b>0,00</b>	<b>0,00</b>	<b>0,00</b>	<b>0,00</b>	<b>64.990,00</b>	<b>0,00</b>	<b>0,00</b>	<b>64.990,00</b>	<b>0,00</b>	<b>0,00</b>





## FIP 226 – Demonstrativo de Restos a Pagar

\*Exercício igual a 2019

Código da Unidade Orçamentária igual a 01101

Consolidado (1-Sim / 2-Não) igual a Não

\*Movimentação (1-RP Exercícios Anteriores / 2-RP do Exercício / 3-Despesas em Inscrição no Exercício Atual / 4-Todas) igual a Todas

\*Mês de Referência igual a Dezembro

CREDOR		EMPENHO			PROCESSADOS				NÃO PROCESSADOS						
CÓDIGO	NOME	Nº DO EMPENHO	DATA	FUN/SUB/PRO/PROJ/NAT/FONTE	INSCRITO	PAGO	CANCELADO	A PAGAR	INSCRITO	PAGO	CANCELAD O	A PAGAR	EM LIQUIDAÇÃO	A LIQUIDAR	
2002.14517-6	Epoca Editora Promocoos e Comunicacao Ltda.	01101.0001.18.000236-0	05/03/2018	01.131.036.2014.339000000.300	0,00	0,00	0,00	0,00	1.493,37	0,00	0,00	0,00	0,00	1.493,37	
2002.14517-6	Epoca Editora Promocoos e Comunicacao Ltda.	01101.0001.18.000538-6	02/04/2018	01.131.036.2014.339000000.300	0,00	0,00	0,00	0,00	3.057,50	0,00	0,00	3.057,50	0,00	0,00	
2002.14517-6	Epoca Editora Promocoos e Comunicacao Ltda.	01101.0001.18.000568-8	12/04/2018	01.131.036.2014.339000000.300	0,00	0,00	0,00	0,00	17.525,97	0,00	0,00	0,00	0,00	17.525,97	
2002.14517-6	Epoca Editora Promocoos e Comunicacao Ltda.	01101.0001.18.001271-4	18/06/2018	01.131.036.2014.339000000.640	5.148,67	0,00	0,00	5.148,67	0,00	0,00	0,00	0,00	0,00	0,00	
2002.14517-6	Epoca Editora Promocoos e Comunicacao Ltda.	01101.0001.18.001535-7	18/07/2018	01.131.036.2014.339000000.300	0,00	0,00	0,00	0,00	1.662,50	0,00	0,00	0,00	0,00	1.662,50	
2002.14517-6	Epoca Editora Promocoos e Comunicacao Ltda.	01101.0001.18.002159-4	01/11/2018	01.131.036.2014.339000000.300	106.769,31	0,00	0,00	106.769,31	0,00	0,00	0,00	0,00	0,00	0,00	
2002.14517-6	Epoca Editora Promocoos e Comunicacao Ltda.	01101.0001.18.002313-9	27/11/2018	01.131.036.2014.339000000.640	0,00	0,00	0,00	0,00	148.469,64	0,00	0,00	71.630,48	0,00	76.839,16	
2002.14517-6	Epoca Editora Promocoos e Comunicacao Ltda.	01101.0001.18.002389-9	03/12/2018	01.131.036.2014.339000000.300	176.489,89	0,00	0,00	176.489,89	356.680,03	0,00	0,00	263.399,40	0,00	93.280,63	
2002.14517-6	Epoca Editora Promocoos e Comunicacao Ltda.	01101.0001.18.002398-8	06/12/2018	01.131.036.2014.339000000.300	0,00	0,00	0,00	0,00	500.000,00	0,00	0,00	195.502,18	0,00	304.497,82	
2002.14517-6	Epoca Editora Promocoos e Comunicacao Ltda.	01101.0001.18.002515-8	28/12/2018	01.131.036.2014.339000000.396	0,00	0,00	0,00	0,00	90.000,00	0,00	0,00	85.122,44	0,00	4.877,56	
<b>TOTAL CREDOR: 2002.14517-6</b>					<b>288.407,87</b>	<b>0,00</b>	<b>0,00</b>	<b>288.407,87</b>	<b>1.118.889,01</b>	<b>0,00</b>	<b>0,00</b>	<b>618.712,00</b>	<b>0,00</b>	<b>500.177,01</b>	
2002.16198-8	Wancley Charles Rodrigues de Carvalho	01101.0001.18.002457-7	26/12/2018	01.031.372.4163.339000000.300	0,00	0,00	0,00	0,00	64.980,23	0,00	0,00	64.980,23	0,00	0,00	
<b>TOTAL CREDOR: 2002.16198-8</b>					<b>0,00</b>	<b>0,00</b>	<b>0,00</b>	<b>0,00</b>	<b>64.980,23</b>	<b>0,00</b>	<b>0,00</b>	<b>64.980,23</b>	<b>0,00</b>	<b>0,00</b>	
2002.17431-1	OI S.A.	01101.0001.18.000716-8	25/04/2018	01.122.036.2007.339000000.300	0,00	0,00	0,00	0,00	24.864,05	0,00	0,00	5.530,46	0,00	19.333,59	
2002.17431-1	OI S.A.	01101.0001.18.002282-5	21/11/2018	01.122.036.2007.339000000.300	0,00	0,00	0,00	0,00	2.400,99	0,00	0,00	0,00	0,00	2.400,99	
<b>TOTAL CREDOR: 2002.17431-1</b>					<b>0,00</b>	<b>0,00</b>	<b>0,00</b>	<b>0,00</b>	<b>27.265,04</b>	<b>0,00</b>	<b>0,00</b>	<b>5.530,46</b>	<b>0,00</b>	<b>21.734,58</b>	
2002.20845-3	HENMAG Indústria e Comércio EQUIP IndustrialS Ltda.	01101.0001.18.000831-8	07/05/2018	01.122.036.2007.339000000.300	0,00	0,00	0,00	0,00	18.500,00	0,00	0,00	0,00	0,00	18.500,00	
<b>TOTAL CREDOR: 2002.20845-3</b>					<b>0,00</b>	<b>0,00</b>	<b>0,00</b>	<b>0,00</b>	<b>18.500,00</b>	<b>0,00</b>	<b>0,00</b>	<b>0,00</b>	<b>0,00</b>	<b>18.500,00</b>	
2003.00032-5	Banco BMG S/A	01101.0001.18.002475-5	21/12/2018	01.122.036.2008.319000000.300	4.596,70	4.596,70	0,00	0,00	0,00	0,00	0,00	0,00	0,00	0,00	
<b>TOTAL CREDOR: 2003.00032-5</b>					<b>4.596,70</b>	<b>4.596,70</b>	<b>0,00</b>	<b>0,00</b>	<b>0,00</b>	<b>0,00</b>	<b>0,00</b>	<b>0,00</b>	<b>0,00</b>	<b>0,00</b>	<b>0,00</b>





FIP 226 – Demonstrativo de Restos a Pagar

\*Exercício igual a 2019  
 Código da Unidade Orçamentária igual a 01101  
 Consolidado (1-Sim / 2-Não) igual a Não  
 \*Movimentação (1-RP Exercícios Anteriores / 2-RP do Exercício / 3-Despesas em Inscrição no Exercício Atual / 4-Todas) igual a Todas  
 \*Mês de Referência igual a Dezembro

CREDOR		EMPENHO			PROCESSADOS				NÃO PROCESSADOS						
CÓDIGO	NOME	Nº DO EMPENHO	DATA	FUN/SUB/PRO/PROJ/NAT/FONTE	INSCRITO	PAGO	CANCELADO	A PAGAR	INSCRITO	PAGO	CANCELAD O	A PAGAR	EM LIQUIDAÇÃO	A LIQUIDAR	
2003.01474-1	Facilit Acompanhamento de Publicações Jurídicas Ltda	01101.0001.18.001559-4	30/07/2018	01.122.036.2007.339000000.300	0,00	0,00	0,00	0,00	660,00	0,00	0,00	660,00	0,00	0,00	
<b>TOTAL CREDOR: 2003.01474-1</b>					<b>0,00</b>	<b>0,00</b>	<b>0,00</b>	<b>0,00</b>	<b>660,00</b>	<b>0,00</b>	<b>0,00</b>	<b>660,00</b>	<b>0,00</b>	<b>0,00</b>	
2003.03360-6	José Joaquim de Souza Filho	01101.0001.18.002464-1	26/12/2018	01.031.372.4163.339000000.300	0,00	0,00	0,00	0,00	64.995,00	0,00	0,00	64.995,00	0,00	0,00	
<b>TOTAL CREDOR: 2003.03360-6</b>					<b>0,00</b>	<b>0,00</b>	<b>0,00</b>	<b>0,00</b>	<b>64.995,00</b>	<b>0,00</b>	<b>0,00</b>	<b>64.995,00</b>	<b>0,00</b>	<b>0,00</b>	
2003.04997-9	Instituto Assistência à Saúde Servidores Estado de Mato Grosso - MT Saúde	01101.0001.18.001976-1	10/10/2018	01.122.036.2007.339000000.300	0,00	0,00	0,00	0,00	98.693,75	0,00	0,00	72.572,50	0,00	26.121,25	
<b>TOTAL CREDOR: 2003.04997-9</b>					<b>0,00</b>	<b>0,00</b>	<b>0,00</b>	<b>0,00</b>	<b>98.693,75</b>	<b>0,00</b>	<b>0,00</b>	<b>72.572,50</b>	<b>0,00</b>	<b>26.121,25</b>	
2004.01519-9	Polo Ar Condicionado Serviços de Refrigeração Ltda	01101.0001.18.000445-2	28/03/2018	01.122.036.2007.339000000.300	0,00	0,00	0,00	0,00	42.915,00	0,00	0,00	42.915,00	0,00	0,00	
<b>TOTAL CREDOR: 2004.01519-9</b>					<b>0,00</b>	<b>0,00</b>	<b>0,00</b>	<b>0,00</b>	<b>42.915,00</b>	<b>0,00</b>	<b>0,00</b>	<b>42.915,00</b>	<b>0,00</b>	<b>0,00</b>	
2004.02586-0	Jeferson Wagner Ramos	01101.0001.18.002462-3	26/12/2018	01.031.372.4163.339000000.300	0,00	0,00	0,00	0,00	64.605,00	0,00	0,00	64.605,00	0,00	0,00	
<b>TOTAL CREDOR: 2004.02586-0</b>					<b>0,00</b>	<b>0,00</b>	<b>0,00</b>	<b>0,00</b>	<b>64.605,00</b>	<b>0,00</b>	<b>0,00</b>	<b>64.605,00</b>	<b>0,00</b>	<b>0,00</b>	
2004.02652-2	Cuiabá-prev - Institutomunicipal de Previdência Social	01101.0001.18.002420-8	12/12/2018	01.122.036.2008.319000000.300	415,87	0,00	0,00	415,87	0,00	0,00	0,00	0,00	0,00	0,00	
2004.02652-2	Cuiabá-prev - Institutomunicipal de Previdência Social	01101.0001.18.002475-5	21/12/2018	01.122.036.2008.319000000.300	207,93	207,93	0,00	0,00	0,00	0,00	0,00	0,00	0,00	0,00	
2004.02652-2	Cuiabá-prev - Institutomunicipal de Previdência Social	01101.0001.18.002481-1	21/12/2018	01.122.036.2008.319000000.300	415,87	0,00	0,00	415,87	0,00	0,00	0,00	0,00	0,00	0,00	
<b>TOTAL CREDOR: 2004.02652-2</b>					<b>1.039,67</b>	<b>207,93</b>	<b>0,00</b>	<b>831,74</b>	<b>0,00</b>	<b>0,00</b>	<b>0,00</b>	<b>0,00</b>	<b>0,00</b>	<b>0,00</b>	<b>0,00</b>
2004.04049-5	ILIANA M. GAMBIM ME	01101.0001.18.002423-2	21/12/2018	01.122.036.2007.339000000.300	0,00	0,00	0,00	0,00	129.256,77	0,00	0,00	0,00	0,00	129.256,77	
2004.04049-5	ILIANA M. GAMBIM ME	01101.0001.18.002424-0	21/12/2018	01.122.036.2007.339000000.300	61.378,00	0,00	0,00	61.378,00	39.666,25	0,00	0,00	0,00	0,00	39.666,25	
<b>TOTAL CREDOR: 2004.04049-5</b>					<b>61.378,00</b>	<b>0,00</b>	<b>0,00</b>	<b>61.378,00</b>	<b>168.923,02</b>	<b>0,00</b>	<b>0,00</b>	<b>0,00</b>	<b>0,00</b>	<b>168.923,02</b>	
2004.04537-3	Jornal a Gazeta Ltda	01101.0001.18.001865-8	20/09/2018	01.122.036.2007.339000000.300	3.500,00	0,00	0,00	3.500,00	1.750,00	0,00	0,00	0,00	0,00	1.750,00	
<b>TOTAL CREDOR: 2004.04537-3</b>					<b>3.500,00</b>	<b>0,00</b>	<b>0,00</b>	<b>3.500,00</b>	<b>1.750,00</b>	<b>0,00</b>	<b>0,00</b>	<b>0,00</b>	<b>0,00</b>	<b>1.750,00</b>	





## FIP 226 – Demonstrativo de Restos a Pagar

\*Exercício igual a 2019

Código da Unidade Orçamentária igual a 01101

Consolidado (1-Sim / 2-Não) igual a Não

\*Movimentação (1-RP Exercícios Anteriores / 2-RP do Exercício / 3-Despesas em Inscrição no Exercício Atual / 4-Todas) igual a Todas

\*Mês de Referência igual a Dezembro

CREDOR		EMPENHO			PROCESSADOS				NÃO PROCESSADOS					
CÓDIGO	NOME	Nº DO EMPENHO	DATA	FUN/SUB/PRO/PROJ/NAT/FONTE	INSCRITO	PAGO	CANCELADO	A PAGAR	INSCRITO	PAGO	CANCELADO	A PAGAR	EM LIQUIDAÇÃO	A LIQUIDAR
2004.05309-0	DOANNYTUR AGEN de Viagens & Turimos Ltda	01101.0001.18.001874-7	20/09/2018	01.122.036.2006.339000000.300	0,00	0,00	0,00	0,00	325.320,18	0,00	0,00	0,00	0,00	325.320,18
2004.05309-0	DOANNYTUR AGEN de Viagens & Turimos Ltda	01101.0001.18.002383-1	03/12/2018	01.122.036.2006.339000000.300	0,00	0,00	0,00	0,00	5.939,93	0,00	0,00	5.939,93	0,00	0,00
<b>TOTAL CREDOR: 2004.05309-0</b>					<b>0,00</b>	<b>0,00</b>	<b>0,00</b>	<b>0,00</b>	<b>331.260,11</b>	<b>0,00</b>	<b>0,00</b>	<b>5.939,93</b>	<b>0,00</b>	<b>325.320,18</b>
2004.05650-2	Banco Cooperativo do Brasil S/A	01101.0001.18.002475-5	21/12/2018	01.122.036.2008.319000000.300	342.990,37	342.990,37	0,00	0,00	0,00	0,00	0,00	0,00	0,00	0,00
<b>TOTAL CREDOR: 2004.05650-2</b>					<b>342.990,37</b>	<b>342.990,37</b>	<b>0,00</b>	<b>0,00</b>	<b>0,00</b>	<b>0,00</b>	<b>0,00</b>	<b>0,00</b>	<b>0,00</b>	<b>0,00</b>
2004.06218-9	bc Const Inc Brasil Central Ltda	01101.0001.18.001995-6	10/10/2018	01.122.036.2005.339000000.300	0,00	0,00	0,00	0,00	509.374,26	0,00	0,00	68.660,02	0,00	440.714,24
<b>TOTAL CREDOR: 2004.06218-9</b>					<b>0,00</b>	<b>0,00</b>	<b>0,00</b>	<b>0,00</b>	<b>509.374,26</b>	<b>0,00</b>	<b>0,00</b>	<b>68.660,02</b>	<b>0,00</b>	<b>440.714,24</b>
2004.08779-3	Banco do Brasil S/A - CDC- Empréstimo em Folha	01101.0001.18.002475-5	21/12/2018	01.122.036.2008.319000000.300	19.067,46	19.067,46	0,00	0,00	0,00	0,00	0,00	0,00	0,00	0,00
<b>TOTAL CREDOR: 2004.08779-3</b>					<b>19.067,46</b>	<b>19.067,46</b>	<b>0,00</b>	<b>0,00</b>	<b>0,00</b>	<b>0,00</b>	<b>0,00</b>	<b>0,00</b>	<b>0,00</b>	<b>0,00</b>
2004.10769-7	SICREDI Ouro Verde	01101.0001.18.002475-5	21/12/2018	01.122.036.2008.319000000.300	48.188,80	48.188,80	0,00	0,00	0,00	0,00	0,00	0,00	0,00	0,00
<b>TOTAL CREDOR: 2004.10769-7</b>					<b>48.188,80</b>	<b>48.188,80</b>	<b>0,00</b>	<b>0,00</b>	<b>0,00</b>	<b>0,00</b>	<b>0,00</b>	<b>0,00</b>	<b>0,00</b>	<b>0,00</b>
2005.12527-3	CEF - Consig. Folha de Pagamento	01101.0001.18.002475-5	21/12/2018	01.122.036.2008.319000000.300	7.395,75	7.395,75	0,00	0,00	0,00	0,00	0,00	0,00	0,00	0,00
<b>TOTAL CREDOR: 2005.12527-3</b>					<b>7.395,75</b>	<b>7.395,75</b>	<b>0,00</b>	<b>0,00</b>	<b>0,00</b>	<b>0,00</b>	<b>0,00</b>	<b>0,00</b>	<b>0,00</b>	<b>0,00</b>
2005.21149-8	Allan Kardec Pinto Acosta Benitez	01101.0001.18.002455-0	26/12/2018	01.031.372.4163.339000000.300	0,00	0,00	0,00	0,00	64.999,00	0,00	0,00	64.999,00	0,00	0,00
<b>TOTAL CREDOR: 2005.21149-8</b>					<b>0,00</b>	<b>0,00</b>	<b>0,00</b>	<b>0,00</b>	<b>64.999,00</b>	<b>0,00</b>	<b>0,00</b>	<b>64.999,00</b>	<b>0,00</b>	<b>0,00</b>
2005.25496-0	OI MOVEL S.A. - EM RECUPERACAO JUDICIAL	01101.0001.18.002261-2	21/11/2018	01.122.036.2007.339000000.300	0,00	0,00	0,00	0,00	27.196,46	0,00	0,00	0,00	0,00	27.196,46
<b>TOTAL CREDOR: 2005.25496-0</b>					<b>0,00</b>	<b>0,00</b>	<b>0,00</b>	<b>0,00</b>	<b>27.196,46</b>	<b>0,00</b>	<b>0,00</b>	<b>0,00</b>	<b>0,00</b>	<b>27.196,46</b>
2005.28842-3	Digitro Tecnologia Ltda	01101.0001.18.001782-1	20/08/2018	01.122.036.2007.339000000.300	0,00	0,00	0,00	0,00	15.033,48	0,00	0,00	0,00	0,00	15.033,48
<b>TOTAL CREDOR: 2005.28842-3</b>					<b>0,00</b>	<b>0,00</b>	<b>0,00</b>	<b>0,00</b>	<b>15.033,48</b>	<b>0,00</b>	<b>0,00</b>	<b>0,00</b>	<b>0,00</b>	<b>15.033,48</b>





## FIP 226 – Demonstrativo de Restos a Pagar

\*Exercício igual a 2019

Código da Unidade Orçamentária igual a 01101

Consolidado (1-Sim / 2-Não) igual a Não

\*Movimentação (1-RP Exercícios Anteriores / 2-RP do Exercício / 3-Despesas em Inscrição no Exercício Atual / 4-Todas) igual a Todas

\*Mês de Referência igual a Dezembro

CREDOR		EMPENHO			PROCESSADOS				NÃO PROCESSADOS					
CÓDIGO	NOME	Nº DO EMPENHO	DATA	FUN/SUB/PRO/PROJ/NAT/FONTE	INSCRITO	PAGO	CANCELADO	A PAGAR	INSCRITO	PAGO	CANCELAD O	A PAGAR	EM LIQUIDAÇÃO	A LIQUIDAR
2005.29704-0	CREDLEGIS - Coop de Economia e Créd Mútuo dos Serv do P Legislativo de MT	01101.0001.18.002475-5	21/12/2018	01.122.036.2008.319000000.300	52.379,01	52.379,01	0,00	0,00	0,00	0,00	0,00	0,00	0,00	0,00
2005.29704-0	CREDLEGIS - Coop de Economia e Créd Mútuo dos Serv do P Legislativo de MT	01101.0001.18.002476-3	21/12/2018	01.122.036.2008.319000000.300	5.060,00	5.060,00	0,00	0,00	0,00	0,00	0,00	0,00	0,00	0,00
<b>TOTAL CREDOR: 2005.29704-0</b>					<b>57.439,01</b>	<b>57.439,01</b>	<b>0,00</b>	<b>0,00</b>	<b>0,00</b>	<b>0,00</b>	<b>0,00</b>	<b>0,00</b>	<b>0,00</b>	<b>0,00</b>
2006.09240-9	SERPREL ASSESSORIA E CONSULT. EM ADM. PUBLICA LTDA.	01101.0001.18.002385-6	03/12/2018	01.126.036.2009.339000000.300	0,00	0,00	0,00	0,00	57.450,00	0,00	0,00	57.450,00	0,00	0,00
<b>TOTAL CREDOR: 2006.09240-9</b>					<b>0,00</b>	<b>0,00</b>	<b>0,00</b>	<b>0,00</b>	<b>57.450,00</b>	<b>0,00</b>	<b>0,00</b>	<b>57.450,00</b>	<b>0,00</b>	<b>0,00</b>
2006.09713-3	Maristela Cristhianne Mali Nasr ME	01101.0001.18.000487-8	28/03/2018	01.122.036.2007.339000000.300	0,00	0,00	0,00	0,00	8.400,00	0,00	0,00	0,00	0,00	8.400,00
<b>TOTAL CREDOR: 2006.09713-3</b>					<b>0,00</b>	<b>0,00</b>	<b>0,00</b>	<b>0,00</b>	<b>8.400,00</b>	<b>0,00</b>	<b>0,00</b>	<b>0,00</b>	<b>0,00</b>	<b>8.400,00</b>
2006.12083-0	Coxipo Materiais Eletricos Ltda - ME - Luz & Cia	01101.0001.18.002194-2	06/11/2018	01.122.036.2005.339000000.300	18.641,50	0,00	0,00	18.641,50	94.858,50	0,00	0,00	0,00	0,00	94.858,50
<b>TOTAL CREDOR: 2006.12083-0</b>					<b>18.641,50</b>	<b>0,00</b>	<b>0,00</b>	<b>18.641,50</b>	<b>94.858,50</b>	<b>0,00</b>	<b>0,00</b>	<b>0,00</b>	<b>0,00</b>	<b>94.858,50</b>
2007.00710-4	Steno do Brasil Imp. e Exp. Com. e Assessoria Ltda	01101.0001.18.002388-0	03/12/2018	01.031.372.3286.339000000.300	0,00	0,00	0,00	0,00	182.020,00	0,00	0,00	178.188,00	0,00	3.832,00
<b>TOTAL CREDOR: 2007.00710-4</b>					<b>0,00</b>	<b>0,00</b>	<b>0,00</b>	<b>0,00</b>	<b>182.020,00</b>	<b>0,00</b>	<b>0,00</b>	<b>178.188,00</b>	<b>0,00</b>	<b>3.832,00</b>
2007.01850-5	Sette Locação de Som Luz e Palco Ltda	01101.0001.18.002436-4	21/12/2018	01.122.036.2007.339000000.300	0,00	0,00	0,00	0,00	205.899,50	0,00	0,00	205.899,50	0,00	0,00
<b>TOTAL CREDOR: 2007.01850-5</b>					<b>0,00</b>	<b>0,00</b>	<b>0,00</b>	<b>0,00</b>	<b>205.899,50</b>	<b>0,00</b>	<b>0,00</b>	<b>205.899,50</b>	<b>0,00</b>	<b>0,00</b>
2007.06641-0	Pedro Inácio Wiegert	01101.0001.18.002458-5	26/12/2018	01.031.372.4163.339000000.300	0,00	0,00	0,00	0,00	64.995,00	0,00	0,00	64.995,00	0,00	0,00
<b>TOTAL CREDOR: 2007.06641-0</b>					<b>0,00</b>	<b>0,00</b>	<b>0,00</b>	<b>0,00</b>	<b>64.995,00</b>	<b>0,00</b>	<b>0,00</b>	<b>64.995,00</b>	<b>0,00</b>	<b>0,00</b>
2008.00011-1	SINDICATO DOS SERVIDORES DO PODER LEGISLATIVO DE MATO	01101.0001.18.002475-5	21/12/2018	01.122.036.2008.319000000.300	254.134,72	254.134,72	0,00	0,00	0,00	0,00	0,00	0,00	0,00	0,00





## FIP 226 – Demonstrativo de Restos a Pagar

\*Exercício igual a 2019

Código da Unidade Orçamentária igual a 01101

Consolidado (1-Sim / 2-Não) igual a Não

\*Movimentação (1-RP Exercícios Anteriores / 2-RP do Exercício / 3-Despesas em Inscrição no Exercício Atual / 4-Todas) igual a Todas

\*Mês de Referência igual a Dezembro

CREDOR		EMPENHO			PROCESSADOS				NÃO PROCESSADOS					
CÓDIGO	NOME	Nº DO EMPENHO	DATA	FUN/SUB/PRO/PROJ/NAT/FONTE	INSCRITO	PAGO	CANCELADO	A PAGAR	INSCRITO	PAGO	CANCELAD O	A PAGAR	EM LIQUIDAÇÃO	A LIQUIDAR
GROSSO														
<b>TOTAL CREDOR: 2008.00011-1</b>					<b>254.134,72</b>	<b>254.134,72</b>	<b>0,00</b>	<b>0,00</b>	<b>0,00</b>	<b>0,00</b>	<b>0,00</b>	<b>0,00</b>	<b>0,00</b>	<b>0,00</b>
2008.00012-1	ASSOCIACAO DOS SERVIDORES DA ASSEMBLEIA LEGISLATIVA MT	01101.0001.18.002475-5	21/12/2018	01.122.036.2008.319000000.300	1.202,29	1.202,29	0,00	0,00	0,00	0,00	0,00	0,00	0,00	0,00
<b>TOTAL CREDOR: 2008.00012-1</b>					<b>1.202,29</b>	<b>1.202,29</b>	<b>0,00</b>	<b>0,00</b>	<b>0,00</b>	<b>0,00</b>	<b>0,00</b>	<b>0,00</b>	<b>0,00</b>	<b>0,00</b>
2008.00014-6	Unale - União Nacional Das Assembleias Legislativas	01101.0001.18.002264-7	21/11/2018	01.122.036.2007.339000000.300	0,00	0,00	0,00	0,00	9.115,92	0,00	0,00	0,00	0,00	9.115,92
2008.00014-6	Unale - União Nacional Das Assembleias Legislativas	01101.0001.18.002476-3	21/12/2018	01.122.036.2008.319000000.300	2.403,50	2.403,50	0,00	0,00	0,00	0,00	0,00	0,00	0,00	0,00
<b>TOTAL CREDOR: 2008.00014-6</b>					<b>2.403,50</b>	<b>2.403,50</b>	<b>0,00</b>	<b>0,00</b>	<b>9.115,92</b>	<b>0,00</b>	<b>0,00</b>	<b>0,00</b>	<b>0,00</b>	<b>9.115,92</b>
2008.02737-0	NP3 ADMINISTRACAO DE FROTA LTDA - ME	01101.0001.18.002037-7	15/10/2018	01.122.036.2007.339000000.300	0,00	0,00	0,00	0,00	32.000,00	0,00	0,00	0,00	0,00	32.000,00
<b>TOTAL CREDOR: 2008.02737-0</b>					<b>0,00</b>	<b>0,00</b>	<b>0,00</b>	<b>0,00</b>	<b>32.000,00</b>	<b>0,00</b>	<b>0,00</b>	<b>0,00</b>	<b>0,00</b>	<b>32.000,00</b>
2008.04690-1	Banco Safra	01101.0001.18.002475-5	21/12/2018	01.122.036.2008.319000000.300	27.122,52	27.122,52	0,00	0,00	0,00	0,00	0,00	0,00	0,00	0,00
<b>TOTAL CREDOR: 2008.04690-1</b>					<b>27.122,52</b>	<b>27.122,52</b>	<b>0,00</b>	<b>0,00</b>	<b>0,00</b>	<b>0,00</b>	<b>0,00</b>	<b>0,00</b>	<b>0,00</b>	<b>0,00</b>
2008.05723-7	CONTEXT SERVICES E TECNOLOGIA EIRELI	01101.0001.18.000862-8	07/05/2018	01.126.036.2009.339000000.300	0,00	0,00	0,00	0,00	141.432,54	0,00	0,00	121.759,52	0,00	19.673,02
<b>TOTAL CREDOR: 2008.05723-7</b>					<b>0,00</b>	<b>0,00</b>	<b>0,00</b>	<b>0,00</b>	<b>141.432,54</b>	<b>0,00</b>	<b>0,00</b>	<b>121.759,52</b>	<b>0,00</b>	<b>19.673,02</b>
2008.08675-1	Mauro Luiz Savi	01101.0001.18.002454-2	26/12/2018	01.031.372.4163.339000000.300	0,00	0,00	0,00	0,00	64.980,00	0,00	0,00	64.980,00	0,00	0,00
<b>TOTAL CREDOR: 2008.08675-1</b>					<b>0,00</b>	<b>0,00</b>	<b>0,00</b>	<b>0,00</b>	<b>64.980,00</b>	<b>0,00</b>	<b>0,00</b>	<b>64.980,00</b>	<b>0,00</b>	<b>0,00</b>
2009.01837-5	Leonardo Ribeiro Albuquerque	01101.0001.18.002463-1	26/12/2018	01.031.372.4163.339000000.300	0,00	0,00	0,00	0,00	64.985,00	0,00	0,00	64.985,00	0,00	0,00
<b>TOTAL CREDOR: 2009.01837-5</b>					<b>0,00</b>	<b>0,00</b>	<b>0,00</b>	<b>0,00</b>	<b>64.985,00</b>	<b>0,00</b>	<b>0,00</b>	<b>64.985,00</b>	<b>0,00</b>	<b>0,00</b>
2009.02431-6	LOG LAB INTELIGENCIA DIGITAL LTDA	01101.0001.18.002392-9	03/12/2018	01.126.036.2009.339000000.300	933.446,72	0,00	0,00	933.446,72	0,00	0,00	0,00	0,00	0,00	0,00





**FIP 226 – Demonstrativo de Restos a Pagar**

\*Exercício igual a 2019  
 Código da Unidade Orçamentária igual a 01101  
 Consolidado (1-Sim / 2-Não) igual a Não  
 \*Movimentação (1-RP Exercícios Anteriores / 2-RP do Exercício / 3-Despesas em Inscrição no Exercício Atual / 4-Todas) igual a Todas  
 \*Mês de Referência igual a Dezembro

CREDOR		EMPENHO			PROCESSADOS				NÃO PROCESSADOS					
CÓDIGO	NOME	Nº DO EMPENHO	DATA	FUN/SUB/PRO/PROJ/NAT/FONTE	INSCRITO	PAGO	CANCELADO	A PAGAR	INSCRITO	PAGO	CANCELAD O	A PAGAR	EM LIQUIDAÇÃO	A LIQUIDAR
<b>TOTAL CREDOR: 2009.02431-6</b>					<b>933.446,72</b>	<b>0,00</b>	<b>0,00</b>	<b>933.446,72</b>	<b>0,00</b>	<b>0,00</b>	<b>0,00</b>	<b>0,00</b>	<b>0,00</b>	<b>0,00</b>
2009.08477-7	Adalto de Freitas Filho	01101.0001.18.002459-3	26/12/2018	01.031.372.4163.339000000.300	0,00	0,00	0,00	0,00	64.990,00	0,00	0,00	64.990,00	0,00	0,00
<b>TOTAL CREDOR: 2009.08477-7</b>					<b>0,00</b>	<b>0,00</b>	<b>0,00</b>	<b>0,00</b>	<b>64.990,00</b>	<b>0,00</b>	<b>0,00</b>	<b>64.990,00</b>	<b>0,00</b>	<b>0,00</b>
2009.08495-5	Guilherme Antonio Maluf	01101.0001.18.002527-1	28/12/2018	01.031.372.4163.339000000.300	0,00	0,00	0,00	0,00	64.900,00	0,00	0,00	0,00	0,00	64.900,00
<b>TOTAL CREDOR: 2009.08495-5</b>					<b>0,00</b>	<b>0,00</b>	<b>0,00</b>	<b>0,00</b>	<b>64.900,00</b>	<b>0,00</b>	<b>0,00</b>	<b>0,00</b>	<b>0,00</b>	<b>64.900,00</b>
2010.00102-2	Maria José dos Reis Neto Comércio Representação Ltda	01101.0001.18.002421-6	12/12/2018	01.122.036.2007.339000000.300	39.520,00	0,00	0,00	39.520,00	0,00	0,00	0,00	0,00	0,00	0,00
2010.00102-2	Maria José dos Reis Neto Comércio Representação Ltda	01101.0001.18.002425-9	21/12/2018	01.122.036.2007.339000000.300	36.145,00	0,00	0,00	36.145,00	0,00	0,00	0,00	0,00	0,00	0,00
2010.00102-2	Maria José dos Reis Neto Comércio Representação Ltda	01101.0001.18.002426-7	21/12/2018	01.122.036.2007.339000000.300	26.600,00	0,00	0,00	26.600,00	0,00	0,00	0,00	0,00	0,00	0,00
2010.00102-2	Maria José dos Reis Neto Comércio Representação Ltda	01101.0001.18.002427-5	21/12/2018	01.122.036.2007.339000000.300	23.030,00	0,00	0,00	23.030,00	0,00	0,00	0,00	0,00	0,00	0,00
2010.00102-2	Maria José dos Reis Neto Comércio Representação Ltda	01101.0001.18.002428-3	21/12/2018	01.122.036.2007.339000000.300	20.275,00	0,00	0,00	20.275,00	0,00	0,00	0,00	0,00	0,00	0,00
2010.00102-2	Maria José dos Reis Neto Comércio Representação Ltda	01101.0001.18.002429-1	21/12/2018	01.122.036.2007.339000000.300	31.755,00	0,00	0,00	31.755,00	0,00	0,00	0,00	0,00	0,00	0,00
2010.00102-2	Maria José dos Reis Neto Comércio Representação Ltda	01101.0001.18.002430-5	21/12/2018	01.122.036.2007.339000000.300	24.985,00	0,00	0,00	24.985,00	0,00	0,00	0,00	0,00	0,00	0,00
2010.00102-2	Maria José dos Reis Neto Comércio Representação Ltda	01101.0001.18.002431-3	21/12/2018	01.122.036.2007.339000000.300	29.045,00	0,00	0,00	29.045,00	0,00	0,00	0,00	0,00	0,00	0,00
<b>TOTAL CREDOR: 2010.00102-2</b>					<b>231.355,00</b>	<b>0,00</b>	<b>0,00</b>	<b>231.355,00</b>	<b>0,00</b>	<b>0,00</b>	<b>0,00</b>	<b>0,00</b>	<b>0,00</b>	<b>0,00</b>
2011.00176-1	Secretaria de Estado de Justiça e Direitos Humanos	01101.0001.18.002494-1	21/12/2018	01.122.036.2008.319000000.300	1.903,92	0,00	0,00	1.903,92	0,00	0,00	0,00	0,00	0,00	0,00
<b>TOTAL CREDOR: 2011.00176-1</b>					<b>1.903,92</b>	<b>0,00</b>	<b>0,00</b>	<b>1.903,92</b>	<b>0,00</b>	<b>0,00</b>	<b>0,00</b>	<b>0,00</b>	<b>0,00</b>	<b>0,00</b>
2011.02948-6	Osmar Soares da Silva Junior ME	01101.0001.18.002036-9	15/10/2018	01.131.036.2014.339000000.300	0,00	0,00	0,00	0,00	1.972,68	0,00	0,00	0,00	0,00	1.972,68
2011.02948-6	Osmar Soares da Silva Junior ME	01101.0001.18.002078-4	25/10/2018	01.131.036.2014.339000000.396	0,00	0,00	0,00	0,00	128.486,34	0,00	0,00	72.198,84	0,00	56.287,50
<b>TOTAL CREDOR: 2011.02948-6</b>					<b>0,00</b>	<b>0,00</b>	<b>0,00</b>	<b>0,00</b>	<b>130.459,02</b>	<b>0,00</b>	<b>0,00</b>	<b>72.198,84</b>	<b>0,00</b>	<b>58.260,18</b>





## FIP 226 – Demonstrativo de Restos a Pagar

\*Exercício igual a 2019

Código da Unidade Orçamentária igual a 01101

Consolidado (1-Sim / 2-Não) igual a Não

\*Movimentação (1-RP Exercícios Anteriores / 2-RP do Exercício / 3-Despesas em Inscrição no Exercício Atual / 4-Todas) igual a Todas

\*Mês de Referência igual a Dezembro

CREDOR		EMPENHO			PROCESSADOS				NÃO PROCESSADOS					
CÓDIGO	NOME	Nº DO EMPENHO	DATA	FUN/SUB/PRO/PROJ/NAT/FONTE	INSCRITO	PAGO	CANCELADO	A PAGAR	INSCRITO	PAGO	CANCELAD O	A PAGAR	EM LIQUIDAÇÃO	A LIQUIDAR
2011.04082-1	Jose Eduardo Botelho	01101.0001.18.002441-0	26/12/2018	01.031.372.4163.339000000.300	0,00	0,00	0,00	0,00	64.982,00	0,00	0,00	0,00	0,00	64.982,00
<b>TOTAL CREDOR: 2011.04082-1</b>					<b>0,00</b>	<b>0,00</b>	<b>0,00</b>	<b>0,00</b>	<b>64.982,00</b>	<b>0,00</b>	<b>0,00</b>	<b>0,00</b>	<b>0,00</b>	<b>64.982,00</b>
2011.04268-7	SESP - Secretaria de Estado de Segurança Pública	01101.0001.18.002490-9	21/12/2018	01.122.036.2008.319000000.300	3.099,13	0,00	0,00	3.099,13	0,00	0,00	0,00	0,00	0,00	0,00
<b>TOTAL CREDOR: 2011.04268-7</b>					<b>3.099,13</b>	<b>0,00</b>	<b>0,00</b>	<b>3.099,13</b>	<b>0,00</b>	<b>0,00</b>	<b>0,00</b>	<b>0,00</b>	<b>0,00</b>	<b>0,00</b>
2011.04510-4	4 D Designer Grafica e Editora Ltda	01101.0001.18.002259-0	21/11/2018	01.122.036.2007.339000000.300	0,00	0,00	0,00	0,00	144.000,00	0,00	0,00	0,00	0,00	144.000,00
2011.04510-4	4 D Designer Grafica e Editora Ltda	01101.0001.18.002260-4	21/11/2018	01.122.036.2007.339000000.300	153.710,00	0,00	0,00	153.710,00	0,00	0,00	0,00	0,00	0,00	0,00
2011.04510-4	4 D Designer Grafica e Editora Ltda	01101.0001.18.002265-5	21/11/2018	01.122.036.2007.339000000.300	3.082,75	0,00	0,00	3.082,75	0,00	0,00	0,00	0,00	0,00	0,00
2011.04510-4	4 D Designer Grafica e Editora Ltda	01101.0001.18.002267-1	21/11/2018	01.122.036.2007.339000000.300	883,50	0,00	0,00	883,50	0,00	0,00	0,00	0,00	0,00	0,00
2011.04510-4	4 D Designer Grafica e Editora Ltda	01101.0001.18.002268-1	21/11/2018	01.122.036.2007.339000000.300	0,00	0,00	0,00	0,00	14.263,20	0,00	0,00	0,00	0,00	14.263,20
2011.04510-4	4 D Designer Grafica e Editora Ltda	01101.0001.18.002270-1	21/11/2018	01.122.036.2007.339000000.300	0,00	0,00	0,00	0,00	61.486,00	0,00	0,00	0,00	0,00	61.486,00
2011.04510-4	4 D Designer Grafica e Editora Ltda	01101.0001.18.002271-1	21/11/2018	01.122.036.2007.339000000.300	4.987,50	0,00	0,00	4.987,50	0,00	0,00	0,00	0,00	0,00	0,00
2011.04510-4	4 D Designer Grafica e Editora Ltda	01101.0001.18.002272-8	21/11/2018	01.122.036.2007.339000000.300	0,00	0,00	0,00	0,00	47.520,00	0,00	0,00	0,00	0,00	47.520,00
2011.04510-4	4 D Designer Grafica e Editora Ltda	01101.0001.18.002283-3	21/11/2018	01.122.036.2007.339000000.300	0,00	0,00	0,00	0,00	93.882,50	0,00	0,00	0,00	0,00	93.882,50
2011.04510-4	4 D Designer Grafica e Editora Ltda	01101.0001.18.002522-0	28/12/2018	01.122.036.2007.339000000.300	4.189,50	0,00	0,00	4.189,50	93.353,00	0,00	0,00	0,00	0,00	93.353,00
<b>TOTAL CREDOR: 2011.04510-4</b>					<b>166.853,25</b>	<b>0,00</b>	<b>0,00</b>	<b>166.853,25</b>	<b>454.504,70</b>	<b>0,00</b>	<b>0,00</b>	<b>0,00</b>	<b>0,00</b>	<b>454.504,70</b>
2011.06857-0	Eliane Clementino Carnaúba	01101.0001.18.001971-9	10/10/2018	01.122.036.2007.339000000.300	0,00	0,00	0,00	0,00	4.304,00	0,00	0,00	0,00	0,00	4.304,00
2011.06857-0	Eliane Clementino Carnaúba	01101.0001.18.001984-0	10/10/2018	01.122.036.2007.339000000.300	0,00	0,00	0,00	0,00	5.899,70	0,00	0,00	0,00	0,00	5.899,70
2011.06857-0	Eliane Clementino Carnaúba	01101.0001.18.001985-9	10/10/2018	01.122.036.2007.339000000.300	0,00	0,00	0,00	0,00	8.240,00	0,00	0,00	8.240,00	0,00	0,00
2011.06857-0	Eliane Clementino Carnaúba	01101.0001.18.002035-0	15/10/2018	01.122.036.2007.339000000.300	0,00	0,00	0,00	0,00	21.750,00	0,00	0,00	21.750,00	0,00	0,00
<b>TOTAL CREDOR: 2011.06857-0</b>					<b>0,00</b>	<b>0,00</b>	<b>0,00</b>	<b>0,00</b>	<b>40.193,70</b>	<b>0,00</b>	<b>0,00</b>	<b>29.990,00</b>	<b>0,00</b>	<b>10.203,70</b>
2011.08884-9	Ondanir Bortolini	01101.0001.18.002451-8	26/12/2018	01.031.372.4163.339000000.300	0,00	0,00	0,00	0,00	64.500,00	0,00	0,00	0,00	0,00	64.500,00
<b>TOTAL CREDOR: 2011.08884-9</b>					<b>0,00</b>	<b>0,00</b>	<b>0,00</b>	<b>0,00</b>	<b>64.500,00</b>	<b>0,00</b>	<b>0,00</b>	<b>0,00</b>	<b>0,00</b>	<b>64.500,00</b>





**FIP 226 – Demonstrativo de Restos a Pagar**

\*Exercício igual a 2019

Código da Unidade Orçamentária igual a 01101

Consolidado (1-Sim / 2-Não) igual a Não

\*Movimentação (1-RP Exercícios Anteriores / 2-RP do Exercício / 3-Despesas em Inscrição no Exercício Atual / 4-Todas) igual a Todas

\*Mês de Referência igual a Dezembro

CREDOR		EMPENHO			PROCESSADOS				NÃO PROCESSADOS					
CÓDIGO	NOME	Nº DO EMPENHO	DATA	FUN/SUB/PRO/PROJ/NAT/FONTE	INSCRITO	PAGO	CANCELADO	A PAGAR	INSCRITO	PAGO	CANCELAD O	A PAGAR	EM LIQUIDAÇÃO	A LIQUIDAR
2012.02774-6	R S Shinike Muller e Shinike Ltda ME	01101.0001.18.002080-6	25/10/2018	01.131.036.2014.339000000.396	0,00	0,00	0,00	0,00	17.340,20	0,00	0,00	0,00	0,00	17.340,20
2012.02774-6	R S Shinike Muller e Shinike Ltda ME	01101.0001.18.002301-5	27/11/2018	01.131.036.2014.339000000.300	0,00	0,00	0,00	0,00	345.852,24	0,00	0,00	345.736,05	0,00	116,19
2012.02774-6	R S Shinike Muller e Shinike Ltda ME	01101.0001.18.002314-7	27/11/2018	01.131.036.2014.339000000.396	0,00	0,00	0,00	0,00	252.875,44	0,00	0,00	0,00	0,00	252.875,44
<b>TOTAL CREDOR: 2012.02774-6</b>					<b>0,00</b>	<b>0,00</b>	<b>0,00</b>	<b>0,00</b>	<b>616.067,88</b>	<b>0,00</b>	<b>0,00</b>	<b>345.736,05</b>	<b>0,00</b>	<b>270.331,83</b>
2012.03752-0	MB TERCEIRIZACAO E SERVICOS LTDA	01101.0001.18.002172-1	06/11/2018	01.122.036.2005.339000000.300	0,00	0,00	0,00	0,00	239.260,20	0,00	0,00	0,00	0,00	239.260,20
<b>TOTAL CREDOR: 2012.03752-0</b>					<b>0,00</b>	<b>0,00</b>	<b>0,00</b>	<b>0,00</b>	<b>239.260,20</b>	<b>0,00</b>	<b>0,00</b>	<b>0,00</b>	<b>0,00</b>	<b>239.260,20</b>
2012.04923-5	SELPROM TECNOLOGIA LTDA-ME	01101.0001.18.001232-3	18/06/2018	01.122.036.2007.339000000.300	0,00	0,00	0,00	0,00	23.000,00	0,00	0,00	0,00	0,00	23.000,00
<b>TOTAL CREDOR: 2012.04923-5</b>					<b>0,00</b>	<b>0,00</b>	<b>0,00</b>	<b>0,00</b>	<b>23.000,00</b>	<b>0,00</b>	<b>0,00</b>	<b>0,00</b>	<b>0,00</b>	<b>23.000,00</b>
2012.07186-9	Procuradoria Geral de Justiça do Estado de Mato Grosso	01101.0001.18.002491-7	21/12/2018	01.122.036.2008.319000000.300	681,63	0,00	0,00	681,63	0,00	0,00	0,00	0,00	0,00	0,00
<b>TOTAL CREDOR: 2012.07186-9</b>					<b>681,63</b>	<b>0,00</b>	<b>0,00</b>	<b>681,63</b>	<b>0,00</b>	<b>0,00</b>	<b>0,00</b>	<b>0,00</b>	<b>0,00</b>	<b>0,00</b>
2013.03624-2	DONALOLA COMUNICACAO E MARKETING LTDA - ME	01101.0001.18.000067-8	25/01/2018	01.131.036.2014.339000000.300	0,00	0,00	0,00	0,00	90.087,90	0,00	0,00	0,00	0,00	90.087,90
2013.03624-2	DONALOLA COMUNICACAO E MARKETING LTDA - ME	01101.0001.18.002076-8	25/10/2018	01.131.036.2014.339000000.396	0,00	0,00	0,00	0,00	21.852,75	0,00	0,00	0,00	0,00	21.852,75
<b>TOTAL CREDOR: 2013.03624-2</b>					<b>0,00</b>	<b>0,00</b>	<b>0,00</b>	<b>0,00</b>	<b>111.940,65</b>	<b>0,00</b>	<b>0,00</b>	<b>0,00</b>	<b>0,00</b>	<b>111.940,65</b>
2013.04266-8	TSL TECNOLOGIA EM SISTEMAS DE LEGISLAÇÃO LTDA	01101.0001.18.000038-4	29/01/2018	01.122.036.2007.339000000.300	0,00	0,00	0,00	0,00	50.098,68	0,00	0,00	0,00	0,00	50.098,68
2013.04266-8	TSL TECNOLOGIA EM SISTEMAS DE LEGISLAÇÃO LTDA	01101.0001.18.002524-7	28/12/2018	01.122.036.2007.339000000.300	0,00	0,00	0,00	0,00	53.623,58	0,00	0,00	0,00	0,00	53.623,58
<b>TOTAL CREDOR: 2013.04266-8</b>					<b>0,00</b>	<b>0,00</b>	<b>0,00</b>	<b>0,00</b>	<b>103.722,26</b>	<b>0,00</b>	<b>0,00</b>	<b>0,00</b>	<b>0,00</b>	<b>103.722,26</b>
2014.02722-0	Gibbor Publicidade e Publicações de Editais Ltda	01101.0001.18.000834-2	07/05/2018	01.122.036.2007.339000000.300	0,00	0,00	0,00	0,00	16.462,00	0,00	0,00	276,00	0,00	16.186,00





## FIP 226 – Demonstrativo de Restos a Pagar

\*Exercício igual a 2019

Código da Unidade Orçamentária igual a 01101

Consolidado (1-Sim / 2-Não) igual a Não

\*Movimentação (1-RP Exercícios Anteriores / 2-RP do Exercício / 3-Despesas em Inscrição no Exercício Atual / 4-Todas) igual a Todas

\*Mês de Referência igual a Dezembro

CREDOR		EMPENHO			PROCESSADOS				NÃO PROCESSADOS					
CÓDIGO	NOME	Nº DO EMPENHO	DATA	FUN/SUB/PRO/PROJ/NAT/FONTE	INSCRITO	PAGO	CANCELADO	A PAGAR	INSCRITO	PAGO	CANCELADO	A PAGAR	EM LIQUIDAÇÃO	A LIQUIDAR
EPP														
<b>TOTAL CREDOR: 2014.02722-0</b>					<b>0,00</b>	<b>0,00</b>	<b>0,00</b>	<b>0,00</b>	<b>16.462,00</b>	<b>0,00</b>	<b>0,00</b>	<b>276,00</b>	<b>0,00</b>	<b>16.186,00</b>
2014.06654-4	Dilmar Dal Bosco	01101.0001.18.002449-6	26/12/2018	01.031.372.4163.339000000.300	0,00	0,00	0,00	0,00	64.995,50	0,00	0,00	64.995,50	0,00	0,00
<b>TOTAL CREDOR: 2014.06654-4</b>					<b>0,00</b>	<b>0,00</b>	<b>0,00</b>	<b>0,00</b>	<b>64.995,50</b>	<b>0,00</b>	<b>0,00</b>	<b>64.995,50</b>	<b>0,00</b>	<b>0,00</b>
2014.07515-2	EXPECTA SERVICOS DE ENGENHARIA LTDA	01101.0001.18.002471-2	26/12/2018	01.122.036.2005.339000000.300	331.881,03	0,00	0,00	331.881,03	0,00	0,00	0,00	0,00	0,00	0,00
<b>TOTAL CREDOR: 2014.07515-2</b>					<b>331.881,03</b>	<b>0,00</b>	<b>0,00</b>	<b>331.881,03</b>	<b>0,00</b>	<b>0,00</b>	<b>0,00</b>	<b>0,00</b>	<b>0,00</b>	<b>0,00</b>
2014.07626-4	MT Saúde - Plano Odonto	01101.0001.18.002475-5	21/12/2018	01.122.036.2008.319000000.300	312,25	312,25	0,00	0,00	0,00	0,00	0,00	0,00	0,00	0,00
<b>TOTAL CREDOR: 2014.07626-4</b>					<b>312,25</b>	<b>312,25</b>	<b>0,00</b>	<b>0,00</b>	<b>0,00</b>	<b>0,00</b>	<b>0,00</b>	<b>0,00</b>	<b>0,00</b>	<b>0,00</b>
2015.01075-5	OUTIMPRESS INDÚSTRIA GRÁFICA, COMÉRCIO E SERVIÇOS DE INFORMÁTICA LTDA - EPP	01101.0001.18.001905-0	20/09/2018	01.122.036.2007.339000000.300	0,00	0,00	0,00	0,00	88.033,20	0,00	0,00	88.033,20	0,00	0,00
2015.01075-5	OUTIMPRESS INDÚSTRIA GRÁFICA, COMÉRCIO E SERVIÇOS DE INFORMÁTICA LTDA - EPP	01101.0001.18.002276-0	21/11/2018	01.122.036.2007.339000000.300	21.163,63	0,00	0,00	21.163,63	0,00	0,00	0,00	0,00	0,00	0,00
2015.01075-5	OUTIMPRESS INDÚSTRIA GRÁFICA, COMÉRCIO E SERVIÇOS DE INFORMÁTICA LTDA - EPP	01101.0001.18.002279-5	26/11/2018	01.122.036.2007.339000000.300	0,00	0,00	0,00	0,00	181.377,07	0,00	0,00	0,00	0,00	181.377,07
2015.01075-5	OUTIMPRESS INDÚSTRIA GRÁFICA, COMÉRCIO E SERVIÇOS DE INFORMÁTICA LTDA - EPP	01101.0001.18.002288-4	21/11/2018	01.122.036.2007.339000000.300	0,00	0,00	0,00	0,00	132.204,75	0,00	0,00	0,00	0,00	132.204,75
2015.01075-5	OUTIMPRESS INDÚSTRIA GRÁFICA, COMÉRCIO E SERVIÇOS DE INFORMÁTICA LTDA - EPP	01101.0001.18.002289-2	21/11/2018	01.122.036.2007.339000000.300	0,00	0,00	0,00	0,00	73.613,20	0,00	0,00	0,00	0,00	73.613,20
2015.01075-5	OUTIMPRESS INDÚSTRIA GRÁFICA, COMÉRCIO E SERVIÇOS DE INFORMÁTICA LTDA - EPP	01101.0001.18.002290-6	21/11/2018	01.122.036.2007.339000000.300	0,00	0,00	0,00	0,00	26.769,30	0,00	0,00	0,00	0,00	26.769,30
<b>TOTAL CREDOR: 2015.01075-5</b>					<b>21.163,63</b>	<b>0,00</b>	<b>0,00</b>	<b>21.163,63</b>	<b>501.997,52</b>	<b>0,00</b>	<b>0,00</b>	<b>88.033,20</b>	<b>0,00</b>	<b>413.964,32</b>
2015.02272-9	Fábio Lopes de Araújo -ME	01101.0001.18.000895-4	21/05/2018	01.122.036.2005.339000000.300	0,00	0,00	0,00	0,00	52.900,00	0,00	0,00	0,00	0,00	52.900,00





## FIP 226 – Demonstrativo de Restos a Pagar

\*Exercício igual a 2019

Código da Unidade Orçamentária igual a 01101

Consolidado (1-Sim / 2-Não) igual a Não

\*Movimentação (1-RP Exercícios Anteriores / 2-RP do Exercício / 3-Despesas em Inscrição no Exercício Atual / 4-Todas) igual a Todas

\*Mês de Referência igual a Dezembro

CREDOR		EMPENHO			PROCESSADOS				NÃO PROCESSADOS					
CÓDIGO	NOME	Nº DO EMPENHO	DATA	FUN/SUB/PRO/PROJ/NAT/FONTE	INSCRITO	PAGO	CANCELADO	A PAGAR	INSCRITO	PAGO	CANCELAD O	A PAGAR	EM LIQUIDAÇÃO	A LIQUIDAR
<b>TOTAL CREDOR: 2015.02272-9</b>					<b>0,00</b>	<b>0,00</b>	<b>0,00</b>	<b>0,00</b>	<b>52.900,00</b>	<b>0,00</b>	<b>0,00</b>	<b>0,00</b>	<b>0,00</b>	<b>52.900,00</b>
2015.03800-5	GRAFFITE COMERCIO E REPRESENTAÇÕES LTDA - EPP	01101.0001.18.002309-0	27/11/2018	01.122.036.2007.339000000.300	0,00	0,00	0,00	0,00	510,00	0,00	0,00	0,00	0,00	510,00
2015.03800-5	GRAFFITE COMERCIO E REPRESENTAÇÕES LTDA - EPP	01101.0001.18.002317-1	27/11/2018	01.122.036.2007.339000000.300	20.850,00	0,00	0,00	20.850,00	0,00	0,00	0,00	0,00	0,00	0,00
2015.03800-5	GRAFFITE COMERCIO E REPRESENTAÇÕES LTDA - EPP	01101.0001.18.002324-4	05/12/2018	01.122.036.2007.339000000.300	0,00	0,00	0,00	0,00	1.410,00	0,00	0,00	1.410,00	0,00	0,00
2015.03800-5	GRAFFITE COMERCIO E REPRESENTAÇÕES LTDA - EPP	01101.0001.18.002382-1	03/12/2018	01.122.036.2007.339000000.300	4.175,00	0,00	0,00	4.175,00	0,00	0,00	0,00	0,00	0,00	0,00
2015.03800-5	GRAFFITE COMERCIO E REPRESENTAÇÕES LTDA - EPP	01101.0001.18.002467-4	21/12/2018	01.122.036.2007.339000000.300	0,00	0,00	0,00	0,00	10.780,00	0,00	0,00	10.780,00	0,00	0,00
2015.03800-5	GRAFFITE COMERCIO E REPRESENTAÇÕES LTDA - EPP	01101.0001.18.002468-2	26/12/2018	01.122.036.2007.339000000.300	12.221,00	0,00	0,00	12.221,00	0,00	0,00	0,00	0,00	0,00	0,00
2015.03800-5	GRAFFITE COMERCIO E REPRESENTAÇÕES LTDA - EPP	01101.0001.18.002470-4	26/12/2018	01.122.036.2007.339000000.300	23.585,00	0,00	0,00	23.585,00	0,00	0,00	0,00	0,00	0,00	0,00
<b>TOTAL CREDOR: 2015.03800-5</b>					<b>60.831,00</b>	<b>0,00</b>	<b>0,00</b>	<b>60.831,00</b>	<b>12.700,00</b>	<b>0,00</b>	<b>0,00</b>	<b>12.190,00</b>	<b>0,00</b>	<b>510,00</b>
2015.04664-4	PERSONALITE MIDIA EXTERIOR E PRODUTOS PROMOCIONAIS EIRELI-MT	01101.0001.18.000083-1	25/01/2018	01.122.036.2007.339000000.300	0,00	0,00	0,00	0,00	7.877,00	0,00	0,00	0,00	0,00	7.877,00
<b>TOTAL CREDOR: 2015.04664-4</b>					<b>0,00</b>	<b>0,00</b>	<b>0,00</b>	<b>0,00</b>	<b>7.877,00</b>	<b>0,00</b>	<b>0,00</b>	<b>0,00</b>	<b>0,00</b>	<b>7.877,00</b>
2015.07667-5	PROMO GRAFICA EDITORA E COMUNICAÇÃO VISUAL LTDA ME	01101.0001.18.002291-4	23/11/2018	01.122.036.2007.339000000.300	0,00	0,00	0,00	0,00	14.079,50	0,00	0,00	0,00	0,00	14.079,50
<b>TOTAL CREDOR: 2015.07667-5</b>					<b>0,00</b>	<b>0,00</b>	<b>0,00</b>	<b>0,00</b>	<b>14.079,50</b>	<b>0,00</b>	<b>0,00</b>	<b>0,00</b>	<b>0,00</b>	<b>14.079,50</b>
2016.00044-3	MATO GROSSO PREVIDENCIA MTPREV	01101.0001.18.002482-8	21/12/2018	01.122.036.2008.319000000.300	2.944,78	0,00	0,00	2.944,78	0,00	0,00	0,00	0,00	0,00	0,00
<b>TOTAL CREDOR: 2016.00044-3</b>					<b>2.944,78</b>	<b>0,00</b>	<b>0,00</b>	<b>2.944,78</b>	<b>0,00</b>	<b>0,00</b>	<b>0,00</b>	<b>0,00</b>	<b>0,00</b>	<b>0,00</b>
2016.00045-1	MT Saúde - Plano de Saúde	01101.0001.18.002475-5	21/12/2018	01.122.036.2008.319000000.300	55.563,82	55.563,82	0,00	0,00	0,00	0,00	0,00	0,00	0,00	0,00





## FIP 226 – Demonstrativo de Restos a Pagar

\*Exercício igual a 2019

Código da Unidade Orçamentária igual a 01101

Consolidado (1-Sim / 2-Não) igual a Não

\*Movimentação (1-RP Exercícios Anteriores / 2-RP do Exercício / 3-Despesas em Inscrição no Exercício Atual / 4-Todas) igual a Todas

\*Mês de Referência igual a Dezembro

CREDOR		EMPENHO			PROCESSADOS				NÃO PROCESSADOS					
CÓDIGO	NOME	Nº DO EMPENHO	DATA	FUN/SUB/PRO/PROJ/NAT/FONTE	INSCRITO	PAGO	CANCELADO	A PAGAR	INSCRITO	PAGO	CANCELADO	A PAGAR	EM LIQUIDAÇÃO	A LIQUIDAR
2016.00045-1	MT Saúde - Plano de Saúde	01101.0001.18.002476-3	21/12/2018	01.122.036.2008.319000000.300	717,13	717,13	0,00	0,00	0,00	0,00	0,00	0,00	0,00	0,00
<b>TOTAL CREDOR: 2016.00045-1</b>					<b>56.280,95</b>	<b>56.280,95</b>	<b>0,00</b>	<b>0,00</b>	<b>0,00</b>	<b>0,00</b>	<b>0,00</b>	<b>0,00</b>	<b>0,00</b>	<b>0,00</b>
2016.00047-8	MTPREV - MATO GROSSO PREVIDENCIA	01101.0001.18.002476-3	21/12/2018	01.122.036.2008.319000000.300	1.472,39	1.472,39	0,00	0,00	0,00	0,00	0,00	0,00	0,00	0,00
<b>TOTAL CREDOR: 2016.00047-8</b>					<b>1.472,39</b>	<b>1.472,39</b>	<b>0,00</b>	<b>0,00</b>	<b>0,00</b>	<b>0,00</b>	<b>0,00</b>	<b>0,00</b>	<b>0,00</b>	<b>0,00</b>
2016.03698-7	Soul Propaganda Ltda	01101.0001.18.000238-7	05/03/2018	01.131.036.2014.339000000.300	0,00	0,00	0,00	0,00	1.031,29	0,00	0,00	0,00	0,00	1.031,29
2016.03698-7	Soul Propaganda Ltda	01101.0001.18.000446-0	28/03/2018	01.131.036.2014.339000000.300	0,00	0,00	0,00	0,00	2.989,85	0,00	0,00	2.989,85	0,00	0,00
2016.03698-7	Soul Propaganda Ltda	01101.0001.18.000566-1	12/04/2018	01.131.036.2014.339000000.300	0,00	0,00	0,00	0,00	11.797,49	0,00	0,00	11.797,49	0,00	0,00
2016.03698-7	Soul Propaganda Ltda	01101.0001.18.000828-8	07/05/2018	01.131.036.2014.339000000.300	0,00	0,00	0,00	0,00	2.569,61	0,00	0,00	0,00	0,00	2.569,61
2016.03698-7	Soul Propaganda Ltda	01101.0001.18.001293-5	18/06/2018	01.131.036.2014.339000000.300	0,00	0,00	0,00	0,00	1.425,00	0,00	0,00	0,00	0,00	1.425,00
2016.03698-7	Soul Propaganda Ltda	01101.0001.18.001536-5	18/07/2018	01.131.036.2014.339000000.300	0,00	0,00	0,00	0,00	1.425,00	0,00	0,00	0,00	0,00	1.425,00
2016.03698-7	Soul Propaganda Ltda	01101.0001.18.002320-1	07/12/2018	01.131.036.2014.339000000.300	109.094,94	0,00	0,00	109.094,94	895.194,03	0,00	0,00	890.013,27	0,00	5.180,76
2016.03698-7	Soul Propaganda Ltda	01101.0001.18.002395-3	06/12/2018	01.131.036.2014.339000000.300	0,00	0,00	0,00	0,00	700.000,00	0,00	0,00	661.318,04	0,00	38.681,96
2016.03698-7	Soul Propaganda Ltda	01101.0001.18.002474-7	21/12/2018	01.131.036.2014.339000000.300	0,00	0,00	0,00	0,00	480.000,00	0,00	0,00	480.000,00	0,00	0,00
2016.03698-7	Soul Propaganda Ltda	01101.0001.18.002528-1	31/12/2018	01.131.036.2014.339000000.300	0,00	0,00	0,00	0,00	31.973,90	0,00	0,00	0,00	0,00	31.973,90
<b>TOTAL CREDOR: 2016.03698-7</b>					<b>109.094,94</b>	<b>0,00</b>	<b>0,00</b>	<b>109.094,94</b>	<b>2.128.406,17</b>	<b>0,00</b>	<b>0,00</b>	<b>2.046.118,65</b>	<b>0,00</b>	<b>82.287,52</b>
2016.08126-5	MERCADO DA LIMPEZA COMERCIO E IMPORTACAO DE PRODUTOS DE LIMPEZA LTDA ME	01101.0001.18.002305-8	27/11/2018	01.122.036.2007.339000000.300	0,00	0,00	0,00	0,00	2.696,40	0,00	0,00	2.696,40	0,00	0,00
<b>TOTAL CREDOR: 2016.08126-5</b>					<b>0,00</b>	<b>0,00</b>	<b>0,00</b>	<b>0,00</b>	<b>2.696,40</b>	<b>0,00</b>	<b>0,00</b>	<b>2.696,40</b>	<b>0,00</b>	<b>0,00</b>
2016.08575-9	Wilson Pereira Dos Santos	01101.0001.18.002456-9	26/12/2018	01.031.372.4163.339000000.300	0,00	0,00	0,00	0,00	64.980,00	0,00	0,00	64.980,00	0,00	0,00
<b>TOTAL CREDOR: 2016.08575-9</b>					<b>0,00</b>	<b>0,00</b>	<b>0,00</b>	<b>0,00</b>	<b>64.980,00</b>	<b>0,00</b>	<b>0,00</b>	<b>64.980,00</b>	<b>0,00</b>	<b>0,00</b>
2017.00040-4	Max Joel Russi	01101.0001.18.002444-5	26/12/2018	01.031.372.4163.339000000.300	0,00	0,00	0,00	0,00	64.999,50	0,00	0,00	64.999,50	0,00	0,00
<b>TOTAL CREDOR: 2017.00040-4</b>					<b>0,00</b>	<b>0,00</b>	<b>0,00</b>	<b>0,00</b>	<b>64.999,50</b>	<b>0,00</b>	<b>0,00</b>	<b>64.999,50</b>	<b>0,00</b>	<b>0,00</b>
2017.01152-1	VOTECH TECNOLOGIA EM VOTACAO LTDA - ME	01101.0001.18.000041-4	31/01/2018	01.122.036.2007.339000000.300	45.166,67	45.166,67	0,00	0,00	45.166,67	0,00	0,00	45.166,67	0,00	0,00
2017.01152-1	VOTECH TECNOLOGIA EM	01101.0001.18.002034-2	15/10/2018	01.122.036.2007.339000000.300	22.000,00	22.000,00	0,00	0,00	22.000,00	0,00	0,00	22.000,00	0,00	0,00





## FIP 226 – Demonstrativo de Restos a Pagar

\*Exercício igual a 2019

Código da Unidade Orçamentária igual a 01101

Consolidado (1-Sim / 2-Não) igual a Não

\*Movimentação (1-RP Exercícios Anteriores / 2-RP do Exercício / 3-Despesas em Inscrição no Exercício Atual / 4-Todas) igual a Todas

\*Mês de Referência igual a Dezembro

CREDOR		EMPENHO			PROCESSADOS				NÃO PROCESSADOS					
CÓDIGO	NOME	Nº DO EMPENHO	DATA	FUN/SUB/PRO/PROJ/NAT/FONTE	INSCRITO	PAGO	CANCELADO	A PAGAR	INSCRITO	PAGO	CANCELADO	A PAGAR	EM LIQUIDAÇÃO	A LIQUIDAR
VOTACAO LTDA - ME														
<b>TOTAL CREDOR: 2017.01152-1</b>					<b>67.166,67</b>	<b>67.166,67</b>	<b>0,00</b>	<b>0,00</b>	<b>67.166,67</b>	<b>0,00</b>	<b>0,00</b>	<b>67.166,67</b>	<b>0,00</b>	<b>0,00</b>
2017.01158-9	INSTITUTO SEGURIDADE SOCIAL DOS SERV MUNIC V GRANDE	01101.0001.18.002475-5	21/12/2018	01.122.036.2008.319000000.300	104,94	104,94	0,00	0,00	0,00	0,00	0,00	0,00	0,00	0,00
2017.01158-9	INSTITUTO SEGURIDADE SOCIAL DOS SERV MUNIC V GRANDE	01101.0001.18.002483-6	21/12/2018	01.122.036.2008.319000000.300	204,06	0,00	0,00	204,06	0,00	0,00	0,00	0,00	0,00	0,00
<b>TOTAL CREDOR: 2017.01158-9</b>					<b>309,00</b>	<b>104,94</b>	<b>0,00</b>	<b>204,06</b>	<b>0,00</b>	<b>0,00</b>	<b>0,00</b>	<b>0,00</b>	<b>0,00</b>	<b>0,00</b>
2017.01164-3	CS MS PUBLICIDADE LTDA	01101.0001.18.001872-0	20/09/2018	01.031.372.3286.339000000.300	0,00	0,00	0,00	0,00	1.541.666,66	0,00	0,00	1.541.666,66	0,00	0,00
<b>TOTAL CREDOR: 2017.01164-3</b>					<b>0,00</b>	<b>0,00</b>	<b>0,00</b>	<b>0,00</b>	<b>1.541.666,66</b>	<b>0,00</b>	<b>0,00</b>	<b>1.541.666,66</b>	<b>0,00</b>	<b>0,00</b>
2017.01167-8	TRANSVEPAR TRANSPORTES E VEICULOS PARANA LTDA	01101.0001.18.001935-2	01/10/2018	01.122.036.2006.339000000.300	0,00	0,00	0,00	0,00	18.907,34	0,00	0,00	17.950,00	0,00	957,34
2017.01167-8	TRANSVEPAR TRANSPORTES E VEICULOS PARANA LTDA	01101.0001.18.002295-7	26/11/2018	01.122.036.2006.339000000.300	0,00	0,00	0,00	0,00	78.980,00	0,00	0,00	78.980,00	0,00	0,00
2017.01167-8	TRANSVEPAR TRANSPORTES E VEICULOS PARANA LTDA	01101.0001.18.002434-8	21/12/2018	01.122.036.2006.339000000.300	0,00	0,00	0,00	0,00	7.180,00	0,00	0,00	7.180,00	0,00	0,00
<b>TOTAL CREDOR: 2017.01167-8</b>					<b>0,00</b>	<b>0,00</b>	<b>0,00</b>	<b>0,00</b>	<b>105.067,34</b>	<b>0,00</b>	<b>0,00</b>	<b>104.110,00</b>	<b>0,00</b>	<b>957,34</b>
2017.01175-9	KAROLINE QUATTI MOURA	01101.0001.18.001532-2	18/07/2018	01.122.036.2006.339000000.300	0,00	0,00	0,00	0,00	104,87	0,00	0,00	0,00	0,00	104,87
2017.01175-9	KAROLINE QUATTI MOURA	01101.0001.18.001886-0	20/09/2018	01.122.036.2006.339000000.300	0,00	0,00	0,00	0,00	683,69	0,00	0,00	0,00	0,00	683,69
2017.01175-9	KAROLINE QUATTI MOURA	01101.0001.18.002500-1	21/12/2018	01.122.036.2006.339000000.300	0,00	0,00	0,00	0,00	275.223,03	0,00	0,00	0,00	0,00	275.223,03
<b>TOTAL CREDOR: 2017.01175-9</b>					<b>0,00</b>	<b>0,00</b>	<b>0,00</b>	<b>0,00</b>	<b>276.011,59</b>	<b>0,00</b>	<b>0,00</b>	<b>0,00</b>	<b>0,00</b>	<b>276.011,59</b>
2017.01177-5	Oscar Martins Bezerra	01101.0001.18.002447-1	26/12/2018	01.031.372.4163.339000000.300	0,00	0,00	0,00	0,00	64.999,99	0,00	0,00	64.999,99	0,00	0,00
<b>TOTAL CREDOR: 2017.01177-5</b>					<b>0,00</b>	<b>0,00</b>	<b>0,00</b>	<b>0,00</b>	<b>64.999,99</b>	<b>0,00</b>	<b>0,00</b>	<b>64.999,99</b>	<b>0,00</b>	<b>0,00</b>
2017.01178-3	Sebastião Machado Rezende	01101.0001.18.002446-1	26/12/2018	01.031.372.4163.339000000.300	0,00	0,00	0,00	0,00	64.730,00	0,00	0,00	64.730,00	0,00	0,00
<b>TOTAL CREDOR: 2017.01178-3</b>					<b>0,00</b>	<b>0,00</b>	<b>0,00</b>	<b>0,00</b>	<b>64.730,00</b>	<b>0,00</b>	<b>0,00</b>	<b>64.730,00</b>	<b>0,00</b>	<b>0,00</b>





**FIP 226 – Demonstrativo de Restos a Pagar**

\*Exercício igual a 2019

Código da Unidade Orçamentária igual a 01101

Consolidado (1-Sim / 2-Não) igual a Não

\*Movimentação (1-RP Exercícios Anteriores / 2-RP do Exercício / 3-Despesas em Inscrição no Exercício Atual / 4-Todas) igual a Todas

\*Mês de Referência igual a Dezembro

CREDOR		EMPENHO			PROCESSADOS				NÃO PROCESSADOS					
CÓDIGO	NOME	Nº DO EMPENHO	DATA	FUN/SUB/PRO/PROJ/NAT/FONTE	INSCRITO	PAGO	CANCELADO	A PAGAR	INSCRITO	PAGO	CANCELAD O	A PAGAR	EM LIQUIDAÇÃO	A LIQUIDAR
2017.01179-1	Janaina Greyce Riva	01101.0001.18.002453-4	26/12/2018	01.031.372.4163.339000000.300	0,00	0,00	0,00	0,00	64.991,00	0,00	0,00	64.991,00	0,00	0,00
<b>TOTAL CREDOR: 2017.01179-1</b>					<b>0,00</b>	<b>0,00</b>	<b>0,00</b>	<b>0,00</b>	<b>64.991,00</b>	<b>0,00</b>	<b>0,00</b>	<b>64.991,00</b>	<b>0,00</b>	<b>0,00</b>
2017.01180-5	Romoaldo Aloisio Boraczynski Junior	01101.0001.18.002448-8	26/12/2018	01.031.372.4163.339000000.300	0,00	0,00	0,00	0,00	64.999,50	0,00	0,00	64.999,50	0,00	0,00
<b>TOTAL CREDOR: 2017.01180-5</b>					<b>0,00</b>	<b>0,00</b>	<b>0,00</b>	<b>0,00</b>	<b>64.999,50</b>	<b>0,00</b>	<b>0,00</b>	<b>64.999,50</b>	<b>0,00</b>	<b>0,00</b>
2017.01181-3	Silvano Ferreira do Amaral	01101.0001.18.002452-6	26/12/2018	01.031.372.4163.339000000.300	0,00	0,00	0,00	0,00	64.997,80	0,00	0,00	64.997,80	0,00	0,00
<b>TOTAL CREDOR: 2017.01181-3</b>					<b>0,00</b>	<b>0,00</b>	<b>0,00</b>	<b>0,00</b>	<b>64.997,80</b>	<b>0,00</b>	<b>0,00</b>	<b>64.997,80</b>	<b>0,00</b>	<b>0,00</b>
2017.01183-1	Gilmar Donizeti Fabris	01101.0001.18.002445-3	26/12/2018	01.031.372.4163.339000000.300	0,00	0,00	0,00	0,00	64.988,00	0,00	0,00	64.988,00	0,00	0,00
<b>TOTAL CREDOR: 2017.01183-1</b>					<b>0,00</b>	<b>0,00</b>	<b>0,00</b>	<b>0,00</b>	<b>64.988,00</b>	<b>0,00</b>	<b>0,00</b>	<b>64.988,00</b>	<b>0,00</b>	<b>0,00</b>
2017.01184-8	Saturnino Masson	01101.0001.18.002450-1	26/12/2018	01.031.372.4163.339000000.300	0,00	0,00	0,00	0,00	64.990,00	0,00	0,00	64.990,00	0,00	0,00
<b>TOTAL CREDOR: 2017.01184-8</b>					<b>0,00</b>	<b>0,00</b>	<b>0,00</b>	<b>0,00</b>	<b>64.990,00</b>	<b>0,00</b>	<b>0,00</b>	<b>64.990,00</b>	<b>0,00</b>	<b>0,00</b>
2017.01185-6	Valdir Mendes Barranco	01101.0001.18.002443-7	26/12/2018	01.031.372.4163.339000000.300	0,00	0,00	0,00	0,00	64.997,00	0,00	0,00	64.997,00	0,00	0,00
<b>TOTAL CREDOR: 2017.01185-6</b>					<b>0,00</b>	<b>0,00</b>	<b>0,00</b>	<b>0,00</b>	<b>64.997,00</b>	<b>0,00</b>	<b>0,00</b>	<b>64.997,00</b>	<b>0,00</b>	<b>0,00</b>
2017.01186-4	Jose Antonio Gonçalves Viana	01101.0001.18.002460-7	26/12/2018	01.031.372.4163.339000000.300	0,00	0,00	0,00	0,00	64.901,70	0,00	0,00	64.901,70	0,00	0,00
<b>TOTAL CREDOR: 2017.01186-4</b>					<b>0,00</b>	<b>0,00</b>	<b>0,00</b>	<b>0,00</b>	<b>64.901,70</b>	<b>0,00</b>	<b>0,00</b>	<b>64.901,70</b>	<b>0,00</b>	<b>0,00</b>
2017.01208-9	Richard Lopes dos Santos - Epp	01101.0001.18.000581-5	12/04/2018	01.122.036.2007.339000000.300	0,00	0,00	0,00	0,00	45.240,00	0,00	0,00	45.240,00	0,00	0,00
<b>TOTAL CREDOR: 2017.01208-9</b>					<b>0,00</b>	<b>0,00</b>	<b>0,00</b>	<b>0,00</b>	<b>45.240,00</b>	<b>0,00</b>	<b>0,00</b>	<b>45.240,00</b>	<b>0,00</b>	<b>0,00</b>
2017.01278-1	Assembleia Legislativa - Servidores	01101.0001.18.000976-4	21/05/2018	01.122.036.2008.319000000.300	5.293,04	5.293,04	0,00	0,00	0,00	0,00	0,00	0,00	0,00	0,00
2017.01278-1	Assembleia Legislativa - Servidores	01101.0001.18.002475-5	21/12/2018	01.122.036.2008.319000000.300	8.549.598,89	0,00	0,00	8.549.598,89	0,00	0,00	0,00	0,00	0,00	0,00
2017.01278-1	Assembleia Legislativa - Servidores	01101.0001.18.002477-1	21/12/2018	01.122.036.2008.319000000.300	240.189,62	0,00	0,00	240.189,62	0,00	0,00	0,00	0,00	0,00	0,00





## FIP 226 – Demonstrativo de Restos a Pagar

\*Exercício igual a 2019

Código da Unidade Orçamentária igual a 01101

Consolidado (1-Sim / 2-Não) igual a Não

\*Movimentação (1-RP Exercícios Anteriores / 2-RP do Exercício / 3-Despesas em Inscrição no Exercício Atual / 4-Todas) igual a Todas

\*Mês de Referência igual a Dezembro

CREDOR		EMPENHO			PROCESSADOS				NÃO PROCESSADOS					
CÓDIGO	NOME	Nº DO EMPENHO	DATA	FUN/SUB/PRO/PROJ/NAT/FONTE	INSCRITO	PAGO	CANCELADO	A PAGAR	INSCRITO	PAGO	CANCELAD O	A PAGAR	EM LIQUIDAÇÃO	A LIQUIDAR
	Servidores													
2017.01278-1	Assembleia Legislativa - Servidores	01101.0001.18.002478-1	21/12/2018	01.122.282.2273.339000000.300	1.662.143,18	0,00	0,00	1.662.143,18	0,00	0,00	0,00	0,00	0,00	0,00
2017.01278-1	Assembleia Legislativa - Servidores	01101.0001.18.002479-8	21/12/2018	01.031.372.4163.339000000.300	0,00	0,00	0,00	0,00	486.000,00	0,00	0,00	0,00	0,00	486.000,00
<b>TOTAL CREDOR: 2017.01278-1</b>					<b>10.457.224,73</b>	<b>5.293,04</b>	<b>0,00</b>	<b>10.451.931,69</b>	<b>486.000,00</b>	<b>0,00</b>	<b>0,00</b>	<b>0,00</b>	<b>0,00</b>	<b>486.000,00</b>
	Desconto Determinação Judicial													
2017.01280-1	Desconto Determinação Judicial	01101.0001.18.002475-5	21/12/2018	01.122.036.2008.319000000.300	10.493,45	10.493,45	0,00	0,00	0,00	0,00	0,00	0,00	0,00	0,00
2017.01280-1	Desconto Determinação Judicial	01101.0001.18.002476-3	21/12/2018	01.122.036.2008.319000000.300	12.406,12	12.406,12	0,00	0,00	0,00	0,00	0,00	0,00	0,00	0,00
<b>TOTAL CREDOR: 2017.01280-1</b>					<b>22.899,57</b>	<b>22.899,57</b>	<b>0,00</b>	<b>0,00</b>	<b>0,00</b>	<b>0,00</b>	<b>0,00</b>	<b>0,00</b>	<b>0,00</b>	<b>0,00</b>
	ASSOCIACAO DOS SERVIDORES DO LEGISLATIVO ESTADUAL E MUNICIPAL DE MATO GROSSO													
2017.01284-4	ASSOCIACAO DOS SERVIDORES DO LEGISLATIVO ESTADUAL E MUNICIPAL DE MATO GROSSO	01101.0001.18.002475-5	21/12/2018	01.122.036.2008.319000000.300	2.559,88	2.559,88	0,00	0,00	0,00	0,00	0,00	0,00	0,00	0,00
<b>TOTAL CREDOR: 2017.01284-4</b>					<b>2.559,88</b>	<b>2.559,88</b>	<b>0,00</b>	<b>0,00</b>	<b>0,00</b>	<b>0,00</b>	<b>0,00</b>	<b>0,00</b>	<b>0,00</b>	<b>0,00</b>
	Retenção Servidor a Disposição - Repasse													
2017.01287-9	Retenção Servidor a Disposição - Repasse	01101.0001.18.002475-5	21/12/2018	01.122.036.2008.319000000.300	126.385,94	126.385,94	0,00	0,00	0,00	0,00	0,00	0,00	0,00	0,00
<b>TOTAL CREDOR: 2017.01287-9</b>					<b>126.385,94</b>	<b>126.385,94</b>	<b>0,00</b>	<b>0,00</b>	<b>0,00</b>	<b>0,00</b>	<b>0,00</b>	<b>0,00</b>	<b>0,00</b>	<b>0,00</b>
	SICOOB													
2017.01311-5	SICOOB	01101.0001.18.002475-5	21/12/2018	01.122.036.2008.319000000.300	67.753,15	67.753,15	0,00	0,00	0,00	0,00	0,00	0,00	0,00	0,00
2017.01311-5	SICOOB	01101.0001.18.002476-3	21/12/2018	01.122.036.2008.319000000.300	16.349,06	16.349,06	0,00	0,00	0,00	0,00	0,00	0,00	0,00	0,00
<b>TOTAL CREDOR: 2017.01311-5</b>					<b>84.102,21</b>	<b>84.102,21</b>	<b>0,00</b>	<b>0,00</b>	<b>0,00</b>	<b>0,00</b>	<b>0,00</b>	<b>0,00</b>	<b>0,00</b>	<b>0,00</b>
	Assembleia Legislativa - Deputados													
2017.01367-0	Assembleia Legislativa - Deputados	01101.0001.18.002476-3	21/12/2018	01.122.036.2008.319000000.300	397.815,79	0,00	0,00	397.815,79	0,00	0,00	0,00	0,00	0,00	0,00
<b>TOTAL CREDOR: 2017.01367-0</b>					<b>397.815,79</b>	<b>0,00</b>	<b>0,00</b>	<b>397.815,79</b>	<b>0,00</b>	<b>0,00</b>	<b>0,00</b>	<b>0,00</b>	<b>0,00</b>	<b>0,00</b>
	R G DA PAZ EIRELI - EPP													
2017.02762-0	R G DA PAZ EIRELI - EPP	01101.0001.18.002193-4	06/11/2018	01.122.036.2007.339000000.300	0,00	0,00	0,00	0,00	11.730,00	0,00	0,00	0,00	0,00	11.730,00
2017.02762-0	R G DA PAZ EIRELI - EPP	01101.0001.18.002306-6	27/11/2018	01.122.036.2007.339000000.300	0,00	0,00	0,00	0,00	3.787,80	0,00	0,00	3.787,80	0,00	0,00
2017.02762-0	R G DA PAZ EIRELI - EPP	01101.0001.18.002469-0	26/12/2018	01.122.036.2007.339000000.300	1.345,00	0,00	0,00	1.345,00	0,00	0,00	0,00	0,00	0,00	0,00
<b>TOTAL CREDOR: 2017.02762-0</b>					<b>1.345,00</b>	<b>0,00</b>	<b>0,00</b>	<b>1.345,00</b>	<b>15.517,80</b>	<b>0,00</b>	<b>0,00</b>	<b>3.787,80</b>	<b>0,00</b>	<b>11.730,00</b>





**FIP 226 – Demonstrativo de Restos a Pagar**

\*Exercício igual a 2019

Código da Unidade Orçamentária igual a 01101

Consolidado (1-Sim / 2-Não) igual a Não

\*Movimentação (1-RP Exercícios Anteriores / 2-RP do Exercício / 3-Despesas em Inscrição no Exercício Atual / 4-Todas) igual a Todas

\*Mês de Referência igual a Dezembro

CREDOR		EMPENHO			PROCESSADOS				NÃO PROCESSADOS					
CÓDIGO	NOME	Nº DO EMPENHO	DATA	FUN/SUB/PRO/PROJ/NAT/FONTE	INSCRITO	PAGO	CANCELADO	A PAGAR	INSCRITO	PAGO	CANCELAD O	A PAGAR	EM LIQUIDAÇÃO	A LIQUIDAR
2017.02905-4	MERU VIAGENS EIRELI-EPP	01101.0001.18.000077-5	25/01/2018	01.122.036.2006.339000000.300	0,00	0,00	0,00	0,00	64.746,92	0,00	0,00	0,00	0,00	64.746,92
<b>TOTAL CREDOR: 2017.02905-4</b>					<b>0,00</b>	<b>0,00</b>	<b>0,00</b>	<b>0,00</b>	<b>64.746,92</b>	<b>0,00</b>	<b>0,00</b>	<b>0,00</b>	<b>0,00</b>	<b>64.746,92</b>
2017.04140-2	Instituto Seguridade Social do Poder Legislativo do Estado de Mato Grosso	01101.0001.18.002437-2	26/12/2018	01.122.036.2008.319000000.300	751.510,84	0,00	0,00	751.510,84	0,00	0,00	0,00	0,00	0,00	0,00
2017.04140-2	Instituto Seguridade Social do Poder Legislativo do Estado de Mato Grosso	01101.0001.18.002438-0	26/12/2018	01.122.036.2008.319000000.300	2.080,21	0,00	0,00	2.080,21	0,00	0,00	0,00	0,00	0,00	0,00
<b>TOTAL CREDOR: 2017.04140-2</b>					<b>753.591,05</b>	<b>0,00</b>	<b>0,00</b>	<b>753.591,05</b>	<b>0,00</b>	<b>0,00</b>	<b>0,00</b>	<b>0,00</b>	<b>0,00</b>	<b>0,00</b>
2017.04287-5	18 GIGAS COMÉRCIO DE EQUIPAMENTOS EIRELI	01101.0001.18.002432-1	21/12/2018	01.126.036.2009.449000000.300	0,00	0,00	0,00	0,00	15.600,00	0,00	0,00	15.600,00	0,00	0,00
<b>TOTAL CREDOR: 2017.04287-5</b>					<b>0,00</b>	<b>0,00</b>	<b>0,00</b>	<b>0,00</b>	<b>15.600,00</b>	<b>0,00</b>	<b>0,00</b>	<b>15.600,00</b>	<b>0,00</b>	<b>0,00</b>
2017.04784-2	Liderança Serviços Terceirizados ME	01101.0001.18.001664-7	06/08/2018	01.122.036.2007.339000000.300	10.126,07	10.126,07	0,00	0,00	37.124,16	0,00	0,00	34.235,75	0,00	2.888,41
<b>TOTAL CREDOR: 2017.04784-2</b>					<b>10.126,07</b>	<b>10.126,07</b>	<b>0,00</b>	<b>0,00</b>	<b>37.124,16</b>	<b>0,00</b>	<b>0,00</b>	<b>34.235,75</b>	<b>0,00</b>	<b>2.888,41</b>
2017.05222-6	Full - Broadcast & Áudio - Eireli - EPP	01101.0001.18.001558-6	30/07/2018	01.031.372.3286.449000000.300	0,00	0,00	0,00	0,00	465.614,68	445.582,18	0,00	20.032,50	0,00	0,00
<b>TOTAL CREDOR: 2017.05222-6</b>					<b>0,00</b>	<b>0,00</b>	<b>0,00</b>	<b>0,00</b>	<b>465.614,68</b>	<b>445.582,18</b>	<b>0,00</b>	<b>20.032,50</b>	<b>0,00</b>	<b>0,00</b>
2017.06580-8	FUNDO MUNICIPAL DE PREVIDENCIA SOCIAL DOS SERVIDORES DE SAO FELIX DO ARAGUAIA/MT - IPASFA	01101.0001.18.002475-5	21/12/2018	01.122.036.2008.319000000.300	721,52	721,52	0,00	0,00	0,00	0,00	0,00	0,00	0,00	0,00
<b>TOTAL CREDOR: 2017.06580-8</b>					<b>721,52</b>	<b>721,52</b>	<b>0,00</b>	<b>0,00</b>	<b>0,00</b>	<b>0,00</b>	<b>0,00</b>	<b>0,00</b>	<b>0,00</b>	<b>0,00</b>
2017.07019-4	SEEGMA COMERCIO IMP. EXP. LTDA	01101.0001.18.000966-7	21/05/2018	01.122.036.2007.339000000.300	0,00	0,00	0,00	0,00	23.871,65	0,00	0,00	23.871,65	0,00	0,00
<b>TOTAL CREDOR: 2017.07019-4</b>					<b>0,00</b>	<b>0,00</b>	<b>0,00</b>	<b>0,00</b>	<b>23.871,65</b>	<b>0,00</b>	<b>0,00</b>	<b>23.871,65</b>	<b>0,00</b>	<b>0,00</b>
2018.02233-9	ELETRICA LUZ COMERCIAL DE MATERIAIS ELETRICOS	01101.0001.18.002308-2	27/11/2018	01.122.036.2005.339000000.300	0,00	0,00	0,00	0,00	4.203,83	0,00	0,00	4.203,83	0,00	0,00





## FIP 226 – Demonstrativo de Restos a Pagar

\*Exercício igual a 2019

Código da Unidade Orçamentária igual a 01101

Consolidado (1-Sim / 2-Não) igual a Não

\*Movimentação (1-RP Exercícios Anteriores / 2-RP do Exercício / 3-Despesas em Inscrição no Exercício Atual / 4-Todas) igual a Todas

\*Mês de Referência igual a Dezembro

CREDOR		EMPENHO			PROCESSADOS				NÃO PROCESSADOS					
CÓDIGO	NOME	Nº DO EMPENHO	DATA	FUN/SUB/PRO/PROJ/NAT/FONTE	INSCRITO	PAGO	CANCELADO	A PAGAR	INSCRITO	PAGO	CANCELAD O	A PAGAR	EM LIQUIDAÇÃO	A LIQUIDAR
LTDA														
<b>TOTAL CREDOR: 2018.02233-9</b>					<b>0,00</b>	<b>0,00</b>	<b>0,00</b>	<b>0,00</b>	<b>4.203,83</b>	<b>0,00</b>	<b>0,00</b>	<b>4.203,83</b>	<b>0,00</b>	<b>0,00</b>
2018.02820-5	G. MANOEL DA SILVA	01101.0001.18.001970-0	10/10/2018	01.122.036.2007.339000000.300	2.464,00	0,00	0,00	2.464,00	0,00	0,00	0,00	0,00	0,00	0,00
2018.02820-5	G. MANOEL DA SILVA	01101.0001.18.001978-6	10/10/2018	01.122.036.2007.339000000.300	0,00	0,00	0,00	0,00	1.848,00	0,00	0,00	1.848,00	0,00	0,00
2018.02820-5	G. MANOEL DA SILVA	01101.0001.18.002293-0	23/11/2018	01.122.036.2007.339000000.300	0,00	0,00	0,00	0,00	3.388,00	0,00	0,00	2.156,00	0,00	1.232,00
<b>TOTAL CREDOR: 2018.02820-5</b>					<b>2.464,00</b>	<b>0,00</b>	<b>0,00</b>	<b>2.464,00</b>	<b>5.236,00</b>	<b>0,00</b>	<b>0,00</b>	<b>4.004,00</b>	<b>0,00</b>	<b>1.232,00</b>
2018.02970-8	CONSORCIO BLOCKTRYA	01101.0001.18.002292-2	23/11/2018	01.126.036.2009.339000000.300	0,00	0,00	0,00	0,00	832.472,05	0,00	0,00	0,00	0,00	832.472,05
<b>TOTAL CREDOR: 2018.02970-8</b>					<b>0,00</b>	<b>0,00</b>	<b>0,00</b>	<b>0,00</b>	<b>832.472,05</b>	<b>0,00</b>	<b>0,00</b>	<b>0,00</b>	<b>0,00</b>	<b>832.472,05</b>
2018.06285-3	SENOGRAFIA DESENVOLVIMENTO E SOLUÇÕES EIRELI EPP	01101.0001.18.002130-6	06/11/2018	01.122.036.2007.339000000.300	27.687,53	0,00	0,00	27.687,53	249.187,77	0,00	0,00	0,00	0,00	249.187,77
<b>TOTAL CREDOR: 2018.06285-3</b>					<b>27.687,53</b>	<b>0,00</b>	<b>0,00</b>	<b>27.687,53</b>	<b>249.187,77</b>	<b>0,00</b>	<b>0,00</b>	<b>0,00</b>	<b>0,00</b>	<b>249.187,77</b>
2018.06287-1	ARQMAX EQUIPAMENTOS PARA ESCRITORIO LTDA	01101.0001.18.002126-8	06/11/2018	01.122.036.2007.449000000.300	463.034,00	0,00	0,00	463.034,00	0,00	0,00	0,00	0,00	0,00	0,00
2018.06287-1	ARQMAX EQUIPAMENTOS PARA ESCRITORIO LTDA	01101.0001.18.002127-6	06/11/2018	01.122.036.2007.449000000.300	47.321,00	0,00	0,00	47.321,00	0,00	0,00	0,00	0,00	0,00	0,00
2018.06287-1	ARQMAX EQUIPAMENTOS PARA ESCRITORIO LTDA	01101.0001.18.002129-2	06/11/2018	01.122.036.2007.449000000.300	0,00	0,00	0,00	0,00	890,00	0,00	0,00	890,00	0,00	0,00
<b>TOTAL CREDOR: 2018.06287-1</b>					<b>510.355,00</b>	<b>0,00</b>	<b>0,00</b>	<b>510.355,00</b>	<b>890,00</b>	<b>0,00</b>	<b>0,00</b>	<b>890,00</b>	<b>0,00</b>	<b>0,00</b>
2018.06734-0	J.A. REFRIGERAÇÃO LTDA	01101.0001.18.002403-8	10/12/2018	01.122.036.2007.339000000.300	1.021,32	0,00	0,00	1.021,32	11.141,88	0,00	0,00	10.166,88	0,00	975,00
2018.06734-0	J.A. REFRIGERAÇÃO LTDA	01101.0001.18.002404-6	18/12/2018	01.122.036.2007.339000000.300	0,00	0,00	0,00	0,00	76.511,24	0,00	0,00	21.306,98	0,00	55.204,26
2018.06734-0	J.A. REFRIGERAÇÃO LTDA	01101.0001.18.002439-9	26/12/2018	01.122.036.2007.339000000.300	0,00	0,00	0,00	0,00	10.841,83	0,00	0,00	10.841,83	0,00	0,00
2018.06734-0	J.A. REFRIGERAÇÃO LTDA	01101.0001.18.002440-2	26/12/2018	01.122.036.2007.339000000.300	0,00	0,00	0,00	0,00	17.550,00	0,00	0,00	17.550,00	0,00	0,00
<b>TOTAL CREDOR: 2018.06734-0</b>					<b>1.021,32</b>	<b>0,00</b>	<b>0,00</b>	<b>1.021,32</b>	<b>116.044,95</b>	<b>0,00</b>	<b>0,00</b>	<b>59.865,69</b>	<b>0,00</b>	<b>56.179,26</b>
<b>TOTAL DO EXERCÍCIO</b>					<b>22.271.747,24</b>	<b>5.259.637,59</b>	<b>21.468,00</b>	<b>16.990.641,65</b>	<b>18.753.058,53</b>	<b>467.058,14</b>	<b>0,00</b>	<b>10.438.842,40</b>	<b>0,00</b>	<b>7.847.157,99</b>





FIP 226 – Demonstrativo de Restos a Pagar

\*Exercício igual a 2019

Código da Unidade Orçamentária igual a 01101

Consolidado (1-Sim / 2-Não) igual a Não

\*Movimentação (1-RP Exercícios Anteriores / 2-RP do Exercício / 3-Despesas em Inscrição no Exercício Atual / 4-Todas) igual a Todas

\*Mês de Referência igual a Dezembro

CREDOR		EMPENHO			PROCESSADOS				NÃO PROCESSADOS					
CÓDIGO	NOME	Nº DO EMPENHO	DATA	FUN/SUB/PRO/PROJ/NAT/FONTE	INSCRITO	PAGO	CANCELADO	A PAGAR	INSCRITO	PAGO	CANCELAD O	A PAGAR	EM LIQUIDAÇÃO	A LIQUIDAR
1993.00013-8	Assembleia Legislativa	01101.0001.19.000693-7	03/12/2019	01.122.036.2008.319000000.100	5.187,19	0,00	0,00	5.187,19	0,00	0,00	0,00	0,00	0,00	0,00
1993.00013-8	Assembleia Legislativa	01101.0001.19.000694-5	03/12/2019	01.122.036.2008.319000000.100	3.690,81	0,00	0,00	3.690,81	0,00	0,00	0,00	0,00	0,00	0,00
1993.00013-8	Assembleia Legislativa	01101.0001.19.000701-1	04/12/2019	01.031.372.4163.339000000.100	0,00	0,00	0,00	0,00	70.000,00	0,00	0,00	0,00	0,00	70.000,00
1993.00013-8	Assembleia Legislativa	01101.0001.19.000755-0	10/12/2019	01.122.036.2007.339000000.100	0,00	0,00	0,00	0,00	18.460,83	0,00	0,00	0,00	0,00	18.460,83
1993.00013-8	Assembleia Legislativa	01101.0001.19.000756-9	10/12/2019	01.122.036.2007.339000000.100	0,00	0,00	0,00	0,00	46.188,56	0,00	0,00	0,00	0,00	46.188,56
1993.00013-8	Assembleia Legislativa	01101.0001.19.000757-7	10/12/2019	01.122.036.2007.339000000.100	0,00	0,00	0,00	0,00	4.435,79	0,00	0,00	0,00	0,00	4.435,79
1993.00013-8	Assembleia Legislativa	01101.0001.19.000761-5	10/12/2019	01.031.372.3286.449000000.100	0,00	0,00	0,00	0,00	60.098,40	0,00	0,00	0,00	0,00	60.098,40
1993.00013-8	Assembleia Legislativa	01101.0001.19.000762-3	10/12/2019	01.031.372.3286.449000000.100	0,00	0,00	0,00	0,00	10.736,84	0,00	0,00	0,00	0,00	10.736,84
1993.00013-8	Assembleia Legislativa	01101.0001.19.000764-1	10/12/2019	01.031.372.3286.449000000.100	0,00	0,00	0,00	0,00	56.000,00	0,00	0,00	0,00	0,00	56.000,00
1993.00013-8	Assembleia Legislativa	01101.0001.19.000766-6	10/12/2019	01.122.036.2007.339000000.100	0,00	0,00	0,00	0,00	139.855,17	0,00	0,00	0,00	0,00	139.855,17
1993.00013-8	Assembleia Legislativa	01101.0001.19.000768-2	10/12/2019	01.031.372.3286.449000000.100	0,00	0,00	0,00	0,00	298.232,28	0,00	0,00	0,00	0,00	298.232,28
1993.00013-8	Assembleia Legislativa	01101.0001.19.000775-5	10/12/2019	01.122.036.2007.339000000.100	0,00	0,00	0,00	0,00	195.779,00	0,00	0,00	0,00	0,00	195.779,00
1993.00013-8	Assembleia Legislativa	01101.0001.19.000777-1	10/12/2019	01.122.036.2007.339000000.100	0,00	0,00	0,00	0,00	25.322,82	0,00	0,00	0,00	0,00	25.322,82
1993.00013-8	Assembleia Legislativa	01101.0001.19.000779-8	10/12/2019	01.122.036.2007.339000000.100	0,00	0,00	0,00	0,00	188.309,81	0,00	0,00	0,00	0,00	188.309,81
1993.00013-8	Assembleia Legislativa	01101.0001.19.000782-8	10/12/2019	01.122.036.2007.339000000.100	0,00	0,00	0,00	0,00	17.800,00	0,00	0,00	0,00	0,00	17.800,00
1993.00013-8	Assembleia Legislativa	01101.0001.19.000783-6	10/12/2019	01.122.036.2007.339000000.100	0,00	0,00	0,00	0,00	6.440,00	0,00	0,00	0,00	0,00	6.440,00
1993.00013-8	Assembleia Legislativa	01101.0001.19.000784-4	10/12/2019	01.122.036.2007.339000000.100	0,00	0,00	0,00	0,00	3.512,00	0,00	0,00	0,00	0,00	3.512,00
1993.00013-8	Assembleia Legislativa	01101.0001.19.000786-0	10/12/2019	01.031.372.3286.449000000.100	0,00	0,00	0,00	0,00	832.060,11	0,00	0,00	0,00	0,00	832.060,11
1993.00013-8	Assembleia Legislativa	01101.0001.19.000787-9	10/12/2019	01.031.372.3286.449000000.100	0,00	0,00	0,00	0,00	210.726,93	0,00	0,00	0,00	0,00	210.726,93
1993.00013-8	Assembleia Legislativa	01101.0001.19.000788-7	10/12/2019	01.122.036.2007.339000000.100	0,00	0,00	0,00	0,00	90.480,00	0,00	0,00	0,00	0,00	90.480,00
1993.00013-8	Assembleia Legislativa	01101.0001.19.000790-9	10/12/2019	01.122.036.2007.339000000.100	0,00	0,00	0,00	0,00	232.066,32	0,00	0,00	0,00	0,00	232.066,32
1993.00013-8	Assembleia Legislativa	01101.0001.19.000791-7	10/12/2019	01.131.036.2014.339000000.100	0,00	0,00	0,00	0,00	15.000,00	0,00	0,00	0,00	0,00	15.000,00
1993.00013-8	Assembleia Legislativa	01101.0001.19.000792-5	10/12/2019	01.122.036.2007.339000000.100	0,00	0,00	0,00	0,00	34.500,00	0,00	0,00	0,00	0,00	34.500,00
1993.00013-8	Assembleia Legislativa	01101.0001.19.000793-3	10/12/2019	01.122.036.2007.339000000.100	0,00	0,00	0,00	0,00	950,00	0,00	0,00	0,00	0,00	950,00
1993.00013-8	Assembleia Legislativa	01101.0001.19.000794-1	10/12/2019	01.122.036.2007.339000000.100	0,00	0,00	0,00	0,00	43.297,55	0,00	0,00	0,00	0,00	43.297,55
1993.00013-8	Assembleia Legislativa	01101.0001.19.000795-1	10/12/2019	01.122.036.2007.339000000.100	0,00	0,00	0,00	0,00	9.083,28	0,00	0,00	0,00	0,00	9.083,28
1993.00013-8	Assembleia Legislativa	01101.0001.19.000796-8	10/12/2019	01.122.036.2007.339000000.100	0,00	0,00	0,00	0,00	15.225,00	0,00	0,00	0,00	0,00	15.225,00
1993.00013-8	Assembleia Legislativa	01101.0001.19.000797-6	10/12/2019	01.122.036.2007.339000000.100	0,00	0,00	0,00	0,00	4.199,73	0,00	0,00	0,00	0,00	4.199,73
1993.00013-8	Assembleia Legislativa	01101.0001.19.000802-6	10/12/2019	01.122.036.2006.339000000.100	151.725,82	0,00	0,00	151.725,82	448.235,74	0,00	0,00	0,00	0,00	448.235,74
1993.00013-8	Assembleia Legislativa	01101.0001.19.000818-2	11/12/2019	01.122.036.2007.339000000.100	8.776,55	0,00	0,00	8.776,55	0,00	0,00	0,00	0,00	0,00	0,00
1993.00013-8	Assembleia Legislativa	01101.0001.19.000826-3	11/12/2019	01.122.036.2007.339000000.100	0,00	0,00	0,00	0,00	37.697,58	0,00	0,00	0,00	0,00	37.697,58





FIP 226 – Demonstrativo de Restos a Pagar

\*Exercício igual a 2019

Código da Unidade Orçamentária igual a 01101

Consolidado (1-Sim / 2-Não) igual a Não

\*Movimentação (1-RP Exercícios Anteriores / 2-RP do Exercício / 3-Despesas em Inscrição no Exercício Atual / 4-Todas) igual a Todas

\*Mês de Referência igual a Dezembro

CREDOR		EMPENHO			PROCESSADOS				NÃO PROCESSADOS					
CÓDIGO	NOME	Nº DO EMPENHO	DATA	FUN/SUB/PRO/PROJ/NAT/FONTE	INSCRITO	PAGO	CANCELADO	A PAGAR	INSCRITO	PAGO	CANCELADO	A PAGAR	EM LIQUIDAÇÃO	A LIQUIDAR
1993.00013-8	Assembleia Legislativa	01101.0001.19.000831-1	11/12/2019	01.031.372.3286.339000000.100	0,00	0,00	0,00	0,00	159.320,00	0,00	0,00	0,00	0,00	159.320,00
1993.00013-8	Assembleia Legislativa	01101.0001.19.000832-8	11/12/2019	01.131.036.2014.339000000.100	0,00	0,00	0,00	0,00	1.271,39	0,00	0,00	0,00	0,00	1.271,39
1993.00013-8	Assembleia Legislativa	01101.0001.19.000839-5	11/12/2019	01.031.372.3286.339000000.100	0,00	0,00	0,00	0,00	92.000,00	0,00	0,00	0,00	0,00	92.000,00
1993.00013-8	Assembleia Legislativa	01101.0001.19.000840-9	11/12/2019	01.122.036.2006.339000000.100	0,00	0,00	0,00	0,00	14.289,14	0,00	0,00	0,00	0,00	14.289,14
1993.00013-8	Assembleia Legislativa	01101.0001.19.000842-5	11/12/2019	01.122.036.2007.339000000.100	0,00	0,00	0,00	0,00	15.516,28	0,00	0,00	0,00	0,00	15.516,28
1993.00013-8	Assembleia Legislativa	01101.0001.19.000843-3	11/12/2019	01.122.036.2007.339000000.100	5.742,70	0,00	0,00	5.742,70	0,00	0,00	0,00	0,00	0,00	0,00
1993.00013-8	Assembleia Legislativa	01101.0001.19.000844-1	11/12/2019	01.122.036.2007.339000000.100	0,00	0,00	0,00	0,00	6.426,64	0,00	0,00	0,00	0,00	6.426,64
1993.00013-8	Assembleia Legislativa	01101.0001.19.000845-1	11/12/2019	01.122.036.2007.339000000.100	0,00	0,00	0,00	0,00	86.090,17	0,00	0,00	0,00	0,00	86.090,17
1993.00013-8	Assembleia Legislativa	01101.0001.19.000847-6	11/12/2019	01.031.372.3286.339000000.100	0,00	0,00	0,00	0,00	685.120,00	0,00	0,00	0,00	0,00	685.120,00
1993.00013-8	Assembleia Legislativa	01101.0001.19.000848-4	11/12/2019	01.031.372.3286.449000000.100	0,00	0,00	0,00	0,00	2.451.840,00	0,00	0,00	0,00	0,00	2.451.840,00
1993.00013-8	Assembleia Legislativa	01101.0001.19.000881-6	11/12/2019	01.122.036.2006.339000000.100	0,00	0,00	0,00	0,00	58.972,00	0,00	0,00	0,00	0,00	58.972,00
1993.00013-8	Assembleia Legislativa	01101.0001.19.000882-4	11/12/2019	01.122.036.2006.339000000.100	0,00	0,00	0,00	0,00	1.076,44	0,00	0,00	0,00	0,00	1.076,44
1993.00013-8	Assembleia Legislativa	01101.0001.19.000884-0	11/12/2019	01.122.036.2007.449000000.100	0,00	0,00	0,00	0,00	60.200,00	0,00	0,00	0,00	0,00	60.200,00
1993.00013-8	Assembleia Legislativa	01101.0001.19.000889-1	11/12/2019	01.122.036.2007.339000000.100	0,00	0,00	0,00	0,00	1.383,00	0,00	0,00	0,00	0,00	1.383,00
1993.00013-8	Assembleia Legislativa	01101.0001.19.000890-5	11/12/2019	01.122.036.2007.339000000.100	0,00	0,00	0,00	0,00	1.350,00	0,00	0,00	0,00	0,00	1.350,00
1993.00013-8	Assembleia Legislativa	01101.0001.19.000892-1	11/12/2019	01.122.036.2007.339000000.100	0,00	0,00	0,00	0,00	42.303,75	0,00	0,00	0,00	0,00	42.303,75
1993.00013-8	Assembleia Legislativa	01101.0001.19.000895-6	11/12/2019	01.031.372.3286.449000000.100	0,00	0,00	0,00	0,00	641.159,90	0,00	0,00	0,00	0,00	641.159,90
1993.00013-8	Assembleia Legislativa	01101.0001.19.000896-4	11/12/2019	01.122.036.2007.339000000.100	0,00	0,00	0,00	0,00	14.842,84	0,00	0,00	0,00	0,00	14.842,84
1993.00013-8	Assembleia Legislativa	01101.0001.19.000897-2	11/12/2019	01.031.372.3286.449000000.100	0,00	0,00	0,00	0,00	209.744,55	0,00	0,00	0,00	0,00	209.744,55
1993.00013-8	Assembleia Legislativa	01101.0001.19.000898-0	11/12/2019	01.122.036.2007.339000000.100	0,00	0,00	0,00	0,00	208.300,00	0,00	0,00	0,00	0,00	208.300,00
1993.00013-8	Assembleia Legislativa	01101.0001.19.000904-9	11/12/2019	01.122.036.2007.339000000.100	0,00	0,00	0,00	0,00	24.184,00	0,00	0,00	0,00	0,00	24.184,00
1993.00013-8	Assembleia Legislativa	01101.0001.19.000905-7	11/12/2019	01.122.036.2007.339000000.100	0,00	0,00	0,00	0,00	10.800,00	0,00	0,00	0,00	0,00	10.800,00
1993.00013-8	Assembleia Legislativa	01101.0001.19.000906-5	11/12/2019	01.122.036.2007.339000000.100	0,00	0,00	0,00	0,00	2.550,00	0,00	0,00	0,00	0,00	2.550,00
1993.00013-8	Assembleia Legislativa	01101.0001.19.000907-3	11/12/2019	01.122.036.2007.339000000.100	0,00	0,00	0,00	0,00	33.459,47	0,00	0,00	0,00	0,00	33.459,47
1993.00013-8	Assembleia Legislativa	01101.0001.19.000908-1	11/12/2019	01.122.036.2007.339000000.100	0,00	0,00	0,00	0,00	198.265,00	0,00	0,00	0,00	0,00	198.265,00
1993.00013-8	Assembleia Legislativa	01101.0001.19.000909-1	11/12/2019	01.031.372.3286.339000000.100	0,00	0,00	0,00	0,00	42.900,00	0,00	0,00	0,00	0,00	42.900,00
1993.00013-8	Assembleia Legislativa	01101.0001.19.000910-3	11/12/2019	01.122.036.2007.339000000.100	0,00	0,00	0,00	0,00	465,00	0,00	0,00	0,00	0,00	465,00
1993.00013-8	Assembleia Legislativa	01101.0001.19.000911-1	11/12/2019	01.122.036.2007.339000000.100	0,00	0,00	0,00	0,00	14.663,10	0,00	0,00	0,00	0,00	14.663,10
1993.00013-8	Assembleia Legislativa	01101.0001.19.000912-1	11/12/2019	01.122.036.2007.339000000.100	0,00	0,00	0,00	0,00	2.790,00	0,00	0,00	0,00	0,00	2.790,00
1993.00013-8	Assembleia Legislativa	01101.0001.19.000913-8	11/12/2019	01.122.036.2007.339000000.100	0,00	0,00	0,00	0,00	2.747,00	0,00	0,00	0,00	0,00	2.747,00
1993.00013-8	Assembleia Legislativa	01101.0001.19.000919-7	12/12/2019	01.122.036.2007.339000000.100	0,00	0,00	0,00	0,00	4.850,00	0,00	0,00	0,00	0,00	4.850,00
1993.00013-8	Assembleia Legislativa	01101.0001.19.000920-0	12/12/2019	01.122.036.2007.449000000.100	0,00	0,00	0,00	0,00	4.237,20	0,00	0,00	0,00	0,00	4.237,20
1993.00013-8	Assembleia Legislativa	01101.0001.19.000923-5	12/12/2019	01.122.036.2007.339000000.100	0,00	0,00	0,00	0,00	1.750,00	0,00	0,00	0,00	0,00	1.750,00
1993.00013-8	Assembleia Legislativa	01101.0001.19.000924-3	12/12/2019	01.122.036.2008.319000000.100	1.860,10	0,00	0,00	1.860,10	0,00	0,00	0,00	0,00	0,00	0,00
1993.00013-8	Assembleia Legislativa	01101.0001.19.000927-8	12/12/2019	01.122.036.2007.339000000.100	0,00	0,00	0,00	0,00	5.270,00	0,00	0,00	0,00	0,00	5.270,00





## FIP 226 – Demonstrativo de Restos a Pagar

\*Exercício igual a 2019

Código da Unidade Orçamentária igual a 01101

Consolidado (1-Sim / 2-Não) igual a Não

\*Movimentação (1-RP Exercícios Anteriores / 2-RP do Exercício / 3-Despesas em Inscrição no Exercício Atual / 4-Todas) igual a Todas

\*Mês de Referência igual a Dezembro

CREDOR		EMPENHO			PROCESSADOS				NÃO PROCESSADOS					
CÓDIGO	NOME	Nº DO EMPENHO	DATA	FUN/SUB/PRO/PROJ/NAT/FONTE	INSCRITO	PAGO	CANCELADO	A PAGAR	INSCRITO	PAGO	CANCELAD O	A PAGAR	EM LIQUIDAÇÃO	A LIQUIDAR
1993.00013-8	Assembleia Legislativa	01101.0001.19.000928-6	12/12/2019	01.122.036.2007.339000000.100	0,00	0,00	0,00	0,00	13.181,80	0,00	0,00	0,00	0,00	13.181,80
1993.00013-8	Assembleia Legislativa	01101.0001.19.000929-4	12/12/2019	01.122.036.2007.339000000.100	0,00	0,00	0,00	0,00	40.107,05	0,00	0,00	0,00	0,00	40.107,05
1993.00013-8	Assembleia Legislativa	01101.0001.19.000932-4	12/12/2019	01.122.036.2007.339000000.100	0,00	0,00	0,00	0,00	980,07	0,00	0,00	0,00	0,00	980,07
1993.00013-8	Assembleia Legislativa	01101.0001.19.000936-7	12/12/2019	01.122.036.2007.339000000.100	0,00	0,00	0,00	0,00	1.810.512,00	0,00	0,00	0,00	0,00	1.810.512,00
1993.00013-8	Assembleia Legislativa	01101.0001.19.000939-1	12/12/2019	01.122.036.2007.339000000.100	0,00	0,00	0,00	0,00	324.668,13	0,00	0,00	0,00	0,00	324.668,13
1993.00013-8	Assembleia Legislativa	01101.0001.19.000940-5	12/12/2019	01.122.036.2007.339000000.100	0,00	0,00	0,00	0,00	5.647,11	0,00	0,00	0,00	0,00	5.647,11
1993.00013-8	Assembleia Legislativa	01101.0001.19.000987-1	13/12/2019	01.031.372.3286.449000000.100	0,00	0,00	0,00	0,00	100.047,87	0,00	0,00	0,00	0,00	100.047,87
1993.00013-8	Assembleia Legislativa	01101.0001.19.000990-1	13/12/2019	01.031.372.3286.449000000.100	0,00	0,00	0,00	0,00	6.169,59	0,00	0,00	0,00	0,00	6.169,59
1993.00013-8	Assembleia Legislativa	01101.0001.19.001018-7	13/12/2019	01.126.036.2009.339000000.100	0,00	0,00	0,00	0,00	19.663,33	0,00	0,00	0,00	0,00	19.663,33
1993.00013-8	Assembleia Legislativa	01101.0001.19.001030-6	13/12/2019	01.122.036.2007.339000000.100	0,00	0,00	0,00	0,00	18.482,52	0,00	0,00	0,00	0,00	18.482,52
1993.00013-8	Assembleia Legislativa	01101.0001.19.001032-2	13/12/2019	01.131.036.2014.339000000.100	0,00	0,00	0,00	0,00	9.000,00	0,00	0,00	0,00	0,00	9.000,00
1993.00013-8	Assembleia Legislativa	01101.0001.19.001034-9	13/12/2019	01.122.036.2007.339000000.100	0,00	0,00	0,00	0,00	42.915,00	0,00	0,00	0,00	0,00	42.915,00
1993.00013-8	Assembleia Legislativa	01101.0001.19.001045-4	16/12/2019	01.122.036.2007.339000000.100	0,00	0,00	0,00	0,00	26.190,50	0,00	0,00	0,00	0,00	26.190,50
1993.00013-8	Assembleia Legislativa	01101.0001.19.001046-2	16/12/2019	01.122.036.2007.339000000.100	0,00	0,00	0,00	0,00	25.600,00	0,00	0,00	0,00	0,00	25.600,00
1993.00013-8	Assembleia Legislativa	01101.0001.19.001047-0	16/12/2019	01.122.036.2007.339000000.100	0,00	0,00	0,00	0,00	5.060,00	0,00	0,00	0,00	0,00	5.060,00
1993.00013-8	Assembleia Legislativa	01101.0001.19.001049-7	16/12/2019	01.122.036.2007.339000000.100	0,00	0,00	0,00	0,00	785.560,00	0,00	0,00	0,00	0,00	785.560,00
1993.00013-8	Assembleia Legislativa	01101.0001.19.001050-0	16/12/2019	01.122.036.2007.339000000.100	5.805,68	0,00	0,00	5.805,68	0,00	0,00	0,00	0,00	0,00	0,00
1993.00013-8	Assembleia Legislativa	01101.0001.19.001055-1	16/12/2019	01.122.036.2007.339000000.100	0,00	0,00	0,00	0,00	11.500,00	0,00	0,00	0,00	0,00	11.500,00
1993.00013-8	Assembleia Legislativa	01101.0001.19.001057-8	16/12/2019	01.122.036.2007.339000000.100	0,00	0,00	0,00	0,00	3.300,00	0,00	0,00	0,00	0,00	3.300,00
1993.00013-8	Assembleia Legislativa	01101.0001.19.001058-6	16/12/2019	01.122.036.2007.339000000.100	0,00	0,00	0,00	0,00	17.400,00	0,00	0,00	0,00	0,00	17.400,00
1993.00013-8	Assembleia Legislativa	01101.0001.19.001059-4	16/12/2019	01.122.036.2007.339000000.100	0,00	0,00	0,00	0,00	2.400,00	0,00	0,00	0,00	0,00	2.400,00
1993.00013-8	Assembleia Legislativa	01101.0001.19.001061-6	16/12/2019	01.122.036.2007.339000000.100	0,00	0,00	0,00	0,00	10.260,00	0,00	0,00	0,00	0,00	10.260,00
1993.00013-8	Assembleia Legislativa	01101.0001.19.001064-0	16/12/2019	01.122.036.2007.339000000.100	0,00	0,00	0,00	0,00	9.384,00	0,00	0,00	0,00	0,00	9.384,00
1993.00013-8	Assembleia Legislativa	01101.0001.19.001066-7	16/12/2019	01.122.036.2007.339000000.100	0,00	0,00	0,00	0,00	579,36	0,00	0,00	0,00	0,00	579,36
1993.00013-8	Assembleia Legislativa	01101.0001.19.001068-3	16/12/2019	01.122.036.2007.339000000.100	0,00	0,00	0,00	0,00	1.620,00	0,00	0,00	0,00	0,00	1.620,00
1993.00013-8	Assembleia Legislativa	01101.0001.19.001072-1	16/12/2019	01.122.036.2008.319000000.100	1.042,00	0,00	0,00	1.042,00	0,00	0,00	0,00	0,00	0,00	0,00
1993.00013-8	Assembleia Legislativa	01101.0001.19.001095-0	16/12/2019	01.122.036.2007.339000000.100	0,00	0,00	0,00	0,00	3.362,25	0,00	0,00	0,00	0,00	3.362,25
1993.00013-8	Assembleia Legislativa	01101.0001.19.001096-9	16/12/2019	01.122.036.2007.339000000.100	0,00	0,00	0,00	0,00	1.120,75	0,00	0,00	0,00	0,00	1.120,75
1993.00013-8	Assembleia Legislativa	01101.0001.19.001100-0	16/12/2019	01.122.036.2007.339000000.100	0,00	0,00	0,00	0,00	32.727,00	0,00	0,00	0,00	0,00	32.727,00
1993.00013-8	Assembleia Legislativa	01101.0001.19.001101-9	16/12/2019	01.122.036.2007.339000000.100	0,00	0,00	0,00	0,00	30.510,00	0,00	0,00	0,00	0,00	30.510,00
1993.00013-8	Assembleia Legislativa	01101.0001.19.001103-5	16/12/2019	01.122.036.2007.339000000.100	0,00	0,00	0,00	0,00	30.818,50	0,00	0,00	0,00	0,00	30.818,50
1993.00013-8	Assembleia Legislativa	01101.0001.19.001109-4	16/12/2019	01.122.036.2007.339000000.100	5.734,07	0,00	0,00	5.734,07	0,00	0,00	0,00	0,00	0,00	0,00
1993.00013-8	Assembleia Legislativa	01101.0001.19.001110-8	16/12/2019	01.122.036.2006.339000000.100	0,00	0,00	0,00	0,00	49.703,60	0,00	0,00	0,00	0,00	49.703,60
1993.00013-8	Assembleia Legislativa	01101.0001.19.001112-4	16/12/2019	01.122.036.2007.339000000.100	0,00	0,00	0,00	0,00	2.650.000,00	0,00	0,00	0,00	0,00	2.650.000,00
1993.00013-8	Assembleia Legislativa	01101.0001.19.001141-8	17/12/2019	01.122.036.2007.449000000.100	0,00	0,00	0,00	0,00	2.090,64	0,00	0,00	0,00	0,00	2.090,64





FIP 226 – Demonstrativo de Restos a Pagar

\*Exercício igual a 2019

Código da Unidade Orçamentária igual a 01101

Consolidado (1-Sim / 2-Não) igual a Não

\*Movimentação (1-RP Exercícios Anteriores / 2-RP do Exercício / 3-Despesas em Inscrição no Exercício Atual / 4-Todas) igual a Todas

\*Mês de Referência igual a Dezembro

CREDOR		EMPENHO			PROCESSADOS				NÃO PROCESSADOS					
CÓDIGO	NOME	Nº DO EMPENHO	DATA	FUN/SUB/PRO/PROJ/NAT/FONTE	INSCRITO	PAGO	CANCELADO	A PAGAR	INSCRITO	PAGO	CANCELAD O	A PAGAR	EM LIQUIDAÇÃO	A LIQUIDAR
1993.00013-8	Assembleia Legislativa	01101.0001.19.001149-3	18/12/2019	01.122.036.2007.339000000.100	0,00	0,00	0,00	0,00	1.852,96	0,00	0,00	0,00	0,00	1.852,96
1993.00013-8	Assembleia Legislativa	01101.0001.19.001150-7	18/12/2019	01.131.036.2014.339000000.100	0,00	0,00	0,00	0,00	317.481,92	0,00	0,00	0,00	0,00	317.481,92
1993.00013-8	Assembleia Legislativa	01101.0001.19.001151-5	18/12/2019	01.131.036.2014.339000000.100	0,00	0,00	0,00	0,00	228.126,26	0,00	0,00	0,00	0,00	228.126,26
1993.00013-8	Assembleia Legislativa	01101.0001.19.001152-3	18/12/2019	01.131.036.2014.339000000.100	0,00	0,00	0,00	0,00	59.204,69	0,00	0,00	0,00	0,00	59.204,69
1993.00013-8	Assembleia Legislativa	01101.0001.19.001153-1	18/12/2019	01.122.036.2007.339000000.100	0,00	0,00	0,00	0,00	4.822,00	0,00	0,00	0,00	0,00	4.822,00
1993.00013-8	Assembleia Legislativa	01101.0001.19.001154-1	18/12/2019	01.122.036.2007.339000000.100	0,00	0,00	0,00	0,00	23.333,33	0,00	0,00	0,00	0,00	23.333,33
1993.00013-8	Assembleia Legislativa	01101.0001.19.001155-8	18/12/2019	01.122.036.2008.319000000.196	1.860,10	0,00	0,00	1.860,10	0,00	0,00	0,00	0,00	0,00	0,00
1993.00013-8	Assembleia Legislativa	01101.0001.19.001156-6	18/12/2019	01.122.036.2008.319000000.196	1.042,00	0,00	0,00	1.042,00	0,00	0,00	0,00	0,00	0,00	0,00
1993.00013-8	Assembleia Legislativa	01101.0001.19.001158-2	18/12/2019	01.122.036.2006.339000000.100	0,00	0,00	0,00	0,00	346.755,50	0,00	0,00	0,00	0,00	346.755,50
1993.00013-8	Assembleia Legislativa	01101.0001.19.001160-4	18/12/2019	01.131.036.2014.339000000.100	0,00	0,00	0,00	0,00	752.437,41	0,00	0,00	0,00	0,00	752.437,41
1993.00013-8	Assembleia Legislativa	01101.0001.19.001178-7	18/12/2019	01.131.036.2014.339000000.100	0,00	0,00	0,00	0,00	950.000,00	0,00	0,00	0,00	0,00	950.000,00
1993.00013-8	Assembleia Legislativa	01101.0001.19.001179-5	18/12/2019	01.131.036.2014.339000000.100	0,00	0,00	0,00	0,00	950.000,00	0,00	0,00	0,00	0,00	950.000,00
1993.00013-8	Assembleia Legislativa	01101.0001.19.001187-6	18/12/2019	01.122.036.2007.339000000.100	0,00	0,00	0,00	0,00	2.685,00	0,00	0,00	0,00	0,00	2.685,00
1993.00013-8	Assembleia Legislativa	01101.0001.19.001188-4	18/12/2019	01.122.036.2007.339000000.100	0,00	0,00	0,00	0,00	3.379,60	0,00	0,00	0,00	0,00	3.379,60
1993.00013-8	Assembleia Legislativa	01101.0001.19.001189-2	18/12/2019	01.122.036.2007.339000000.100	0,00	0,00	0,00	0,00	12.310,50	0,00	0,00	0,00	0,00	12.310,50
1993.00013-8	Assembleia Legislativa	01101.0001.19.001190-6	18/12/2019	01.122.036.2007.339000000.100	0,00	0,00	0,00	0,00	2.300,00	0,00	0,00	0,00	0,00	2.300,00
1993.00013-8	Assembleia Legislativa	01101.0001.19.001219-8	19/12/2019	01.122.036.2006.339000000.100	0,00	0,00	0,00	0,00	221.823,57	0,00	0,00	0,00	0,00	221.823,57
1993.00013-8	Assembleia Legislativa	01101.0001.19.001311-9	23/12/2019	01.126.036.2009.339000000.100	0,00	0,00	0,00	0,00	89.440,68	0,00	0,00	0,00	0,00	89.440,68
1993.00013-8	Assembleia Legislativa	01101.0001.19.001313-5	23/12/2019	01.122.036.2007.339000000.100	0,00	0,00	0,00	0,00	595,78	0,00	0,00	0,00	0,00	595,78
1993.00013-8	Assembleia Legislativa	01101.0001.19.001314-3	23/12/2019	01.122.036.2007.339000000.100	0,00	0,00	0,00	0,00	15.999,96	0,00	0,00	0,00	0,00	15.999,96
1993.00013-8	Assembleia Legislativa	01101.0001.19.001316-1	23/12/2019	01.031.372.4163.339000000.100	0,00	0,00	0,00	0,00	12.000,00	0,00	0,00	0,00	0,00	12.000,00
1993.00013-8	Assembleia Legislativa	01101.0001.19.001317-8	23/12/2019	01.122.036.2008.319000000.196	1.271.672,28	0,00	0,00	1.271.672,28	0,00	0,00	0,00	0,00	0,00	0,00
1993.00013-8	Assembleia Legislativa	01101.0001.19.001318-6	23/12/2019	01.131.036.2014.339000000.100	0,00	0,00	0,00	0,00	512.000,00	0,00	0,00	0,00	0,00	512.000,00
1993.00013-8	Assembleia Legislativa	01101.0001.19.001319-4	23/12/2019	01.131.036.2014.339000000.100	0,00	0,00	0,00	0,00	321.000,00	0,00	0,00	0,00	0,00	321.000,00
1993.00013-8	Assembleia Legislativa	01101.0001.19.001320-8	23/12/2019	01.131.036.2014.339000000.100	0,00	0,00	0,00	0,00	328.000,00	0,00	0,00	0,00	0,00	328.000,00
1993.00013-8	Assembleia Legislativa	01101.0001.19.001321-6	23/12/2019	01.131.036.2014.339000000.100	0,00	0,00	0,00	0,00	1.139.000,00	0,00	0,00	0,00	0,00	1.139.000,00
1993.00013-8	Assembleia Legislativa	01101.0001.19.001322-4	23/12/2019	01.122.036.2008.319000000.196	1.860,10	0,00	0,00	1.860,10	0,00	0,00	0,00	0,00	0,00	0,00
1993.00013-8	Assembleia Legislativa	01101.0001.19.001323-2	23/12/2019	01.122.036.2008.319000000.196	915,10	0,00	0,00	915,10	0,00	0,00	0,00	0,00	0,00	0,00
1993.00013-8	Assembleia Legislativa	01101.0001.19.001324-0	24/12/2019	01.122.036.2008.319000000.196	1.099,99	0,00	0,00	1.099,99	0,00	0,00	0,00	0,00	0,00	0,00
1993.00013-8	Assembleia Legislativa	01101.0001.19.001325-9	23/12/2019	01.122.036.2008.319000000.196	15.951,28	0,00	0,00	15.951,28	0,00	0,00	0,00	0,00	0,00	0,00
1993.00013-8	Assembleia Legislativa	01101.0001.19.001326-7	23/12/2019	01.122.036.2008.319000000.196	964,59	0,00	0,00	964,59	0,00	0,00	0,00	0,00	0,00	0,00
1993.00013-8	Assembleia Legislativa	01101.0001.19.001327-5	23/12/2019	01.122.036.2008.319000000.196	3.342,53	0,00	0,00	3.342,53	0,00	0,00	0,00	0,00	0,00	0,00
1993.00013-8	Assembleia Legislativa	01101.0001.19.001328-3	23/12/2019	01.122.036.2008.319000000.196	1.060,81	0,00	0,00	1.060,81	0,00	0,00	0,00	0,00	0,00	0,00
1993.00013-8	Assembleia Legislativa	01101.0001.19.001348-8	31/12/2019	01.122.036.2008.319000000.196	1.042,00	0,00	0,00	1.042,00	0,00	0,00	0,00	0,00	0,00	0,00
1993.00013-8	Assembleia Legislativa	01101.0001.19.001383-6	31/12/2019	01.122.036.2007.339000000.100	0,00	0,00	0,00	0,00	75.424,00	0,00	0,00	0,00	0,00	75.424,00





FIP 226 – Demonstrativo de Restos a Pagar

\*Exercício igual a 2019

Código da Unidade Orçamentária igual a 01101

Consolidado (1-Sim / 2-Não) igual a Não

\*Movimentação (1-RP Exercícios Anteriores / 2-RP do Exercício / 3-Despesas em Inscrição no Exercício Atual / 4-Todas) igual a Todas

\*Mês de Referência igual a Dezembro

CREDOR		EMPENHO			PROCESSADOS				NÃO PROCESSADOS					
CÓDIGO	NOME	Nº DO EMPENHO	DATA	FUN/SUB/PRO/PROJ/NAT/FONTE	INSCRITO	PAGO	CANCELADO	A PAGAR	INSCRITO	PAGO	CANCELAD O	A PAGAR	EM LIQUIDAÇÃO	A LIQUIDAR
1993.00013-8	Assembleia Legislativa	01101.0001.19.001402-6	31/12/2019	01.122.036.2007.339000000.100	5.805,65	0,00	0,00	5.805,65	0,00	0,00	0,00	0,00	0,00	0,00
1993.00013-8	Assembleia Legislativa	01101.0001.19.001415-8	31/12/2019	01.131.036.2014.339000000.100	0,00	0,00	0,00	0,00	256.117,79	0,00	0,00	0,00	0,00	256.117,79
1993.00013-8	Assembleia Legislativa	01101.0001.19.001426-3	31/12/2019	01.131.036.2014.339000000.100	0,00	0,00	0,00	0,00	938.368,09	0,00	0,00	0,00	0,00	938.368,09
1993.00013-8	Assembleia Legislativa	01101.0001.19.001429-8	31/12/2019	01.122.036.2007.339000000.100	0,00	0,00	0,00	0,00	127.458,25	0,00	0,00	0,00	0,00	127.458,25
1993.00013-8	Assembleia Legislativa	01101.0001.19.001430-1	31/12/2019	01.122.036.2007.339000000.100	0,00	0,00	0,00	0,00	5.171,36	0,00	0,00	0,00	0,00	5.171,36
1993.00013-8	Assembleia Legislativa	01101.0001.19.001433-6	31/12/2019	01.031.372.4163.339000000.100	0,00	0,00	0,00	0,00	570.000,00	0,00	0,00	0,00	0,00	570.000,00
1993.00013-8	Assembleia Legislativa	01101.0001.19.001434-4	31/12/2019	01.031.372.4163.339000000.100	0,00	0,00	0,00	0,00	1.560.000,00	0,00	0,00	0,00	0,00	1.560.000,00
1993.00013-8	Assembleia Legislativa	01101.0001.19.001453-0	31/12/2019	01.122.036.2007.339000000.100	0,00	0,00	0,00	0,00	3.000,00	0,00	0,00	0,00	0,00	3.000,00
1993.00013-8	Assembleia Legislativa	01101.0001.19.001462-1	31/12/2019	01.122.036.2006.339000000.100	0,00	0,00	0,00	0,00	141.820,86	0,00	0,00	0,00	0,00	141.820,86
1993.00013-8	Assembleia Legislativa	01101.0001.19.001467-0	31/12/2019	01.122.036.2006.339000000.100	0,00	0,00	0,00	0,00	153.520,00	0,00	0,00	0,00	0,00	153.520,00
1993.00013-8	Assembleia Legislativa	01101.0001.19.001473-5	31/12/2019	01.122.036.2006.339000000.100	0,00	0,00	0,00	0,00	42.985,60	0,00	0,00	0,00	0,00	42.985,60
1993.00013-8	Assembleia Legislativa	01101.0001.19.001475-1	31/12/2019	01.122.036.2006.339000000.100	0,00	0,00	0,00	0,00	75.390,00	0,00	0,00	0,00	0,00	75.390,00
1993.00013-8	Assembleia Legislativa	01101.0001.19.001487-5	31/12/2019	01.122.036.2007.339000000.100	0,00	0,00	0,00	0,00	364.674,31	0,00	0,00	0,00	0,00	364.674,31
1993.00013-8	Assembleia Legislativa	01101.0001.19.001491-3	31/12/2019	01.122.036.2007.339000000.100	0,00	0,00	0,00	0,00	7.650,00	0,00	0,00	0,00	0,00	7.650,00
1993.00013-8	Assembleia Legislativa	01101.0001.19.001510-3	31/12/2019	01.122.036.2007.339000000.100	68.983,75	0,00	0,00	68.983,75	0,00	0,00	0,00	0,00	0,00	0,00
1993.00013-8	Assembleia Legislativa	01101.0001.19.001511-1	31/12/2019	01.031.372.3286.449000000.100	0,00	0,00	0,00	0,00	126.629,24	0,00	0,00	0,00	0,00	126.629,24
1993.00013-8	Assembleia Legislativa	01101.0001.19.001512-1	31/12/2019	01.122.036.2008.319000000.100	3.089,47	0,00	0,00	3.089,47	0,00	0,00	0,00	0,00	0,00	0,00
1993.00013-8	Assembleia Legislativa	01101.0001.19.001522-7	31/12/2019	01.122.036.2008.319000000.100	0,00	0,00	0,00	0,00	11.959,94	0,00	0,00	0,00	0,00	11.959,94
1993.00013-8	Assembleia Legislativa	01101.0001.19.001548-0	31/12/2019	01.122.036.2008.319000000.100	1.065,90	0,00	0,00	1.065,90	0,00	0,00	0,00	0,00	0,00	0,00
1993.00013-8	Assembleia Legislativa	01101.0001.19.001589-8	31/12/2019	01.122.036.2007.339000000.100	0,00	0,00	0,00	0,00	69.499,20	0,00	0,00	0,00	0,00	69.499,20
1993.00013-8	Assembleia Legislativa	01101.0001.19.001596-0	31/12/2019	01.122.036.2006.339000000.100	0,00	0,00	0,00	0,00	2.998,97	0,00	0,00	0,00	0,00	2.998,97
1993.00013-8	Assembleia Legislativa	01101.0001.19.001597-9	31/12/2019	01.122.036.2007.339000000.100	0,00	0,00	0,00	0,00	1.296,00	0,00	0,00	0,00	0,00	1.296,00
1993.00013-8	Assembleia Legislativa	01101.0001.19.001598-7	31/12/2019	01.122.036.2007.339000000.100	0,00	0,00	0,00	0,00	3.100,00	0,00	0,00	0,00	0,00	3.100,00
1993.00013-8	Assembleia Legislativa	01101.0001.19.001599-5	31/12/2019	01.122.036.2007.339000000.100	0,00	0,00	0,00	0,00	8.970,00	0,00	0,00	0,00	0,00	8.970,00
1993.00013-8	Assembleia Legislativa	01101.0001.19.001600-2	31/12/2019	01.122.036.2007.339000000.100	0,00	0,00	0,00	0,00	1.920,09	0,00	0,00	0,00	0,00	1.920,09
1993.00013-8	Assembleia Legislativa	01101.0001.19.001601-0	31/12/2019	01.122.036.2007.339000000.100	0,00	0,00	0,00	0,00	2.200,00	0,00	0,00	0,00	0,00	2.200,00
1993.00013-8	Assembleia Legislativa	01101.0001.19.001625-8	31/12/2019	01.122.036.2007.449000000.100	0,00	0,00	0,00	0,00	337.500,00	0,00	0,00	0,00	0,00	337.500,00
1993.00013-8	Assembleia Legislativa	01101.0001.19.001626-6	31/12/2019	01.122.036.2007.339000000.100	0,00	0,00	0,00	0,00	11.200,00	0,00	0,00	0,00	0,00	11.200,00
1993.00013-8	Assembleia Legislativa	01101.0001.19.001627-4	31/12/2019	01.131.036.2014.339000000.100	31.350,00	0,00	0,00	31.350,00	0,00	0,00	0,00	0,00	0,00	0,00
1993.00013-8	Assembleia Legislativa	01101.0001.19.001629-0	31/12/2019	01.131.036.2014.339000000.100	67.956,43	0,00	0,00	67.956,43	0,00	0,00	0,00	0,00	0,00	0,00
1993.00013-8	Assembleia Legislativa	01101.0001.19.001630-4	31/12/2019	01.131.036.2014.339000000.100	46.549,91	0,00	0,00	46.549,91	0,00	0,00	0,00	0,00	0,00	0,00
1993.00013-8	Assembleia Legislativa	01101.0001.19.001631-2	31/12/2019	01.122.036.2007.339000000.100	0,00	0,00	0,00	0,00	495,18	0,00	0,00	0,00	0,00	495,18
1993.00013-8	Assembleia Legislativa	01101.0001.19.001632-0	31/12/2019	01.122.036.2007.339000000.100	0,00	0,00	0,00	0,00	10.171,00	0,00	0,00	0,00	0,00	10.171,00
1993.00013-8	Assembleia Legislativa	01101.0001.19.001649-5	31/12/2019	01.131.036.2014.339000000.100	19.271,49	0,00	0,00	19.271,49	0,00	0,00	0,00	0,00	0,00	0,00
1993.00013-8	Assembleia Legislativa	01101.0001.19.001651-7	31/12/2019	01.122.036.2007.339000000.100	0,00	0,00	0,00	0,00	45.166,67	0,00	0,00	0,00	0,00	45.166,67





FIP 226 – Demonstrativo de Restos a Pagar

\*Exercício igual a 2019

Código da Unidade Orçamentária igual a 01101

Consolidado (1-Sim / 2-Não) igual a Não

\*Movimentação (1-RP Exercícios Anteriores / 2-RP do Exercício / 3-Despesas em Inscrição no Exercício Atual / 4-Todas) igual a Todas

\*Mês de Referência igual a Dezembro

CREDOR		EMPENHO			PROCESSADOS				NÃO PROCESSADOS					
CÓDIGO	NOME	Nº DO EMPENHO	DATA	FUN/SUB/PRO/PROJ/NAT/FONTE	INSCRITO	PAGO	CANCELADO	A PAGAR	INSCRITO	PAGO	CANCELAD O	A PAGAR	EM LIQUIDAÇÃO	A LIQUIDAR
1993.00013-8	Assembleia Legislativa	01101.0001.19.001652-5	31/12/2019	01.122.036.2007.339000000.100	0,00	0,00	0,00	0,00	286.703,96	0,00	0,00	0,00	0,00	286.703,96
1993.00013-8	Assembleia Legislativa	01101.0001.19.001655-1	31/12/2019	01.031.372.3286.449000000.100	0,00	0,00	0,00	0,00	64.800,00	0,00	0,00	0,00	0,00	64.800,00
1993.00013-8	Assembleia Legislativa	01101.0001.19.001656-8	31/12/2019	01.031.372.3286.449000000.100	0,00	0,00	0,00	0,00	188.343,68	0,00	0,00	0,00	0,00	188.343,68
<b>TOTAL CREDOR: 1993.00013-8</b>					<b>1.734.448,30</b>	<b>0,00</b>	<b>0,00</b>	<b>1.734.448,30</b>	<b>26.094.475,03</b>	<b>0,00</b>	<b>0,00</b>	<b>0,00</b>	<b>0,00</b>	<b>26.094.475,03</b>
1993.00017-0	CONTROLADORIA GERAL DO ESTADO	01101.0001.19.001343-7	27/12/2019	01.122.036.2008.319000000.196	1.839,31	0,00	0,00	1.839,31	0,00	0,00	0,00	0,00	0,00	0,00
1993.00017-0	CONTROLADORIA GERAL DO ESTADO	01101.0001.19.001344-5	27/12/2019	01.122.036.2008.319000000.196	6.686,13	0,00	0,00	6.686,13	0,00	0,00	0,00	0,00	0,00	0,00
<b>TOTAL CREDOR: 1993.00017-0</b>					<b>8.525,44</b>	<b>0,00</b>	<b>0,00</b>	<b>8.525,44</b>	<b>0,00</b>	<b>0,00</b>	<b>0,00</b>	<b>0,00</b>	<b>0,00</b>	<b>0,00</b>
1993.00022-7	SECRETARIA DE ESTADO DE PLANEJAMENTO E GESTÃO - SEPLAG	01101.0001.19.001351-8	27/12/2019	01.122.036.2008.319000000.196	219,56	0,00	0,00	219,56	0,00	0,00	0,00	0,00	0,00	0,00
<b>TOTAL CREDOR: 1993.00022-7</b>					<b>219,56</b>	<b>0,00</b>	<b>0,00</b>	<b>219,56</b>	<b>0,00</b>	<b>0,00</b>	<b>0,00</b>	<b>0,00</b>	<b>0,00</b>	<b>0,00</b>
1993.00025-1	Secretaria de Estado de Educação	01101.0001.19.001346-1	27/12/2019	01.122.036.2008.319000000.196	1.934,84	0,00	0,00	1.934,84	0,00	0,00	0,00	0,00	0,00	0,00
1993.00025-1	Secretaria de Estado de Educação	01101.0001.19.001366-6	27/12/2019	01.122.036.2008.319000000.196	1.230,89	0,00	0,00	1.230,89	0,00	0,00	0,00	0,00	0,00	0,00
<b>TOTAL CREDOR: 1993.00025-1</b>					<b>3.165,73</b>	<b>0,00</b>	<b>0,00</b>	<b>3.165,73</b>	<b>0,00</b>	<b>0,00</b>	<b>0,00</b>	<b>0,00</b>	<b>0,00</b>	<b>0,00</b>
1993.01383-3	Instituto de Defesa Agropecuária de Mato Grosso - INDEA MT	01101.0001.19.001367-4	27/12/2019	01.122.036.2008.319000000.196	2.500,02	0,00	0,00	2.500,02	0,00	0,00	0,00	0,00	0,00	0,00
<b>TOTAL CREDOR: 1993.01383-3</b>					<b>2.500,02</b>	<b>0,00</b>	<b>0,00</b>	<b>2.500,02</b>	<b>0,00</b>	<b>0,00</b>	<b>0,00</b>	<b>0,00</b>	<b>0,00</b>	<b>0,00</b>
1995.11225-1	Prefeitura de Juscimeira	01101.0001.19.001364-1	27/12/2019	01.122.036.2008.319000000.196	758,30	0,00	0,00	758,30	0,00	0,00	0,00	0,00	0,00	0,00
<b>TOTAL CREDOR: 1995.11225-1</b>					<b>758,30</b>	<b>0,00</b>	<b>0,00</b>	<b>758,30</b>	<b>0,00</b>	<b>0,00</b>	<b>0,00</b>	<b>0,00</b>	<b>0,00</b>	<b>0,00</b>
1999.00385-6	Prefeitura de Jaciara	01101.0001.19.001350-1	27/12/2019	01.122.036.2008.319000000.196	796,62	0,00	0,00	796,62	0,00	0,00	0,00	0,00	0,00	0,00
<b>TOTAL CREDOR: 1999.00385-6</b>					<b>796,62</b>	<b>0,00</b>	<b>0,00</b>	<b>796,62</b>	<b>0,00</b>	<b>0,00</b>	<b>0,00</b>	<b>0,00</b>	<b>0,00</b>	<b>0,00</b>
2000.00189-4	Instituto Seguridade Social do	01101.0001.19.001312-7	27/12/2019	01.122.036.2008.319000000.100	638.200,23	0,00	0,00	638.200,23	0,00	0,00	0,00	0,00	0,00	0,00





## FIP 226 – Demonstrativo de Restos a Pagar

\*Exercício igual a 2019

Código da Unidade Orçamentária igual a 01101

Consolidado (1-Sim / 2-Não) igual a Não

\*Movimentação (1-RP Exercícios Anteriores / 2-RP do Exercício / 3-Despesas em Inscrição no Exercício Atual / 4-Todas) igual a Todas

\*Mês de Referência igual a Dezembro

CREDOR		EMPENHO			PROCESSADOS				NÃO PROCESSADOS					
CÓDIGO	NOME	Nº DO EMPENHO	DATA	FUN/SUB/PRO/PROJ/NAT/FONTE	INSCRITO	PAGO	CANCELADO	A PAGAR	INSCRITO	PAGO	CANCELAD O	A PAGAR	EM LIQUIDAÇÃO	A LIQUIDAR
2000.00189-4	Poder Legislativo do Estado de Mato Grosso Instituto Seguridade Social do Poder Legislativo do Estado de Mato Grosso	01101.0001.19.001341-0	27/12/2019	01.122.036.2008.319000000.196	2.667,57	0,00	0,00	2.667,57	0,00	0,00	0,00	0,00	0,00	0,00
<b>TOTAL CREDOR: 2000.00189-4</b>					<b>640.867,80</b>	<b>0,00</b>	<b>0,00</b>	<b>640.867,80</b>	<b>0,00</b>	<b>0,00</b>	<b>0,00</b>	<b>0,00</b>	<b>0,00</b>	<b>0,00</b>
2011.02392-5	Instituto Federal de Ciência e Tecnologia	01101.0001.19.001347-1	27/12/2019	01.122.036.2008.319000000.196	862,38	0,00	0,00	862,38	0,00	0,00	0,00	0,00	0,00	0,00
<b>TOTAL CREDOR: 2011.02392-5</b>					<b>862,38</b>	<b>0,00</b>	<b>0,00</b>	<b>862,38</b>	<b>0,00</b>	<b>0,00</b>	<b>0,00</b>	<b>0,00</b>	<b>0,00</b>	<b>0,00</b>
2011.04255-5	SINFRA - SECRETARIA DE ESTADO DE INFRAESTRUTURA E LOGÍSTICA	01101.0001.19.001363-1	27/12/2019	01.122.036.2008.319000000.196	2.253,14	0,00	0,00	2.253,14	0,00	0,00	0,00	0,00	0,00	0,00
<b>TOTAL CREDOR: 2011.04255-5</b>					<b>2.253,14</b>	<b>0,00</b>	<b>0,00</b>	<b>2.253,14</b>	<b>0,00</b>	<b>0,00</b>	<b>0,00</b>	<b>0,00</b>	<b>0,00</b>	<b>0,00</b>
2011.04268-7	SESP - Secretaria de Estado de Segurança Pública	01101.0001.19.001342-9	27/12/2019	01.122.036.2008.319000000.196	1.360,07	0,00	0,00	1.360,07	0,00	0,00	0,00	0,00	0,00	0,00
2011.04268-7	SESP - Secretaria de Estado de Segurança Pública	01101.0001.19.001345-3	27/12/2019	01.122.036.2008.319000000.196	2.292,71	0,00	0,00	2.292,71	0,00	0,00	0,00	0,00	0,00	0,00
2011.04268-7	SESP - Secretaria de Estado de Segurança Pública	01101.0001.19.001368-2	27/12/2019	01.122.036.2008.319000000.196	3.167,30	0,00	0,00	3.167,30	0,00	0,00	0,00	0,00	0,00	0,00
<b>TOTAL CREDOR: 2011.04268-7</b>					<b>6.820,08</b>	<b>0,00</b>	<b>0,00</b>	<b>6.820,08</b>	<b>0,00</b>	<b>0,00</b>	<b>0,00</b>	<b>0,00</b>	<b>0,00</b>	<b>0,00</b>
<b>TOTAL UG: 01101.0001</b>					<b>2.401.217,37</b>	<b>0,00</b>	<b>0,00</b>	<b>2.401.217,37</b>	<b>26.094.475,03</b>	<b>0,00</b>	<b>0,00</b>	<b>0,00</b>	<b>0,00</b>	<b>26.094.475,03</b>
<b>TOTAL UO: 01101</b>					<b>2.401.217,37</b>	<b>0,00</b>	<b>0,00</b>	<b>2.401.217,37</b>	<b>26.094.475,03</b>	<b>0,00</b>	<b>0,00</b>	<b>0,00</b>	<b>0,00</b>	<b>26.094.475,03</b>
<b>TOTAL EXERCÍCIO ATUAL</b>					<b>2.401.217,37</b>	<b>0,00</b>	<b>0,00</b>	<b>2.401.217,37</b>	<b>26.094.475,03</b>	<b>0,00</b>	<b>0,00</b>	<b>0,00</b>	<b>0,00</b>	<b>26.094.475,03</b>
<b>TOTAL GERAL:</b>					<b>24.825.138,71</b>	<b>5.259.637,59</b>	<b>171.555,84</b>	<b>19.393.945,28</b>	<b>45.973.539,1</b>	<b>470.858,14</b>	<b>688.330,43</b>	<b>10.438.842,4</b>	<b>0,00</b>	<b>34.375.508,1</b>





FIP 226 – Demonstrativo de Restos a Pagar

\*Exercício igual a 2019

Código da Unidade Orçamentária igual a 01101

Consolidado (1-Sim / 2-Não) igual a Não

\*Movimentação (1-RP Exercícios Anteriores / 2-RP do Exercício / 3-Despesas em Inscrição no Exercício Atual / 4-Todas) igual a Todas

\*Mês de Referência igual a Dezembro

CREDOR		EMPENHO			PROCESSADOS				NÃO PROCESSADOS					
CÓDIGO	NOME	Nº DO EMPENHO	DATA	FUN/SUB/PRO/PROJ/NAT/FONTE	INSCRITO	PAGO	CANCELADO	A PAGAR	INSCRITO	PAGO	CANCELAD O	A PAGAR	EM LIQUIDAÇÃO	A LIQUIDAR
									3				0	6





**FIP 226 – Demonstrativo de Restos a Pagar**

\*Exercício igual a 2019

Código da Unidade Orçamentária igual a 01101

Consolidado (1-Sim / 2-Não) igual a Não

\*Movimentação (1-RP Exercícios Anteriores / 2-RP do Exercício / 3-Despesas em Inscrição no Exercício Atual / 4-Todas) igual a Todas

\*Mês de Referência igual a Dezembro

**RESUMO GERAL**

RESTOS A PAGAR - PROCESSADO				RESTOS A PAGAR - NÃO PROCESSADO			
Inscritos/Fonte	Exercícios Anteriores	Do Exercício	Despesas em Inscrição no Exercício Atual	Inscritos/Fonte	Exercícios Anteriores	Do Exercício	Despesas em Inscrição no Exercício Atual
100	0,00	0,00	1.071.837,75	100	0,00	0,00	26.094.475,03
196	0,00	0,00	1.329.379,62	196	0,00	0,00	0,00
300	152.174,10	22.252.024,39	0,00	300	1.126.005,57	17.826.061,04	0,00
396	0,00	14.527,35	0,00	396	0,00	778.527,85	0,00
640	0,00	5.195,50	0,00	640	0,00	148.469,64	0,00
<b>Total Inscrito</b>	<b>152.174,10</b>	<b>22.271.747,24</b>	<b>2.401.217,37</b>	<b>Total Inscrito</b>	<b>1.126.005,57</b>	<b>18.753.058,53</b>	<b>26.094.475,03</b>

1) Pago/Fonte	Exercícios Anteriores	Do Exercício	Despesas em Inscrição no Exercício Atual
100	0,00	0,00	0,00
196	0,00	0,00	0,00
300	0,00	5.245.110,24	0,00
396	0,00	14.527,35	0,00
640	0,00	0,00	0,00
<b>Total Pago</b>	<b>0,00</b>	<b>5.259.637,59</b>	<b>0,00</b>

1) Pago/Fonte	Exercícios Anteriores	Do Exercício	Despesas em Inscrição no Exercício Atual
100	0,00	0,00	0,00
196	0,00	0,00	0,00
300	3.800,00	467.058,14	0,00
396	0,00	0,00	0,00
640	0,00	0,00	0,00
<b>Total Pago</b>	<b>3.800,00</b>	<b>467.058,14</b>	<b>0,00</b>

2) Cancelado/Fonte	Exercícios Anteriores	Do Exercício	Despesas em Inscrição no Exercício Atual
100	0,00	0,00	0,00
196	0,00	0,00	0,00
300	150.087,84	21.468,00	0,00
396	0,00	0,00	0,00
640	0,00	0,00	0,00
<b>Total Cancelado</b>	<b>150.087,84</b>	<b>21.468,00</b>	<b>0,00</b>

2) Cancelado/Fonte	Exercícios Anteriores	Do Exercício	Despesas em Inscrição no Exercício Atual
100	0,00	0,00	0,00
196	0,00	0,00	0,00
300	688.330,43	0,00	0,00
396	0,00	0,00	0,00
640	0,00	0,00	0,00
<b>Total Cancelado</b>	<b>688.330,43</b>	<b>0,00</b>	<b>0,00</b>

3) A Pagar/Fonte	Exercícios Anteriores	Do Exercício	Despesas em Inscrição no
------------------	-----------------------	--------------	--------------------------

3) A Pagar/Fonte	Exercícios Anteriores	Do Exercício	Despesas em Inscrição no
------------------	-----------------------	--------------	--------------------------





**FIP 226 – Demonstrativo de Restos a Pagar**

\*Exercício igual a 2019

Código da Unidade Orçamentária igual a 01101

Consolidado (1-Sim / 2-Não) igual a Não

\*Movimentação (1-RP Exercícios Anteriores / 2-RP do Exercício / 3-Despesas em Inscrição no Exercício Atual / 4-Todas) igual a Todas

\*Mês de Referência igual a Dezembro

100	0,00	0,00	1.071.837,75
196	0,00	0,00	1.329.379,62
300	2.086,26	16.985.446,15	0,00
396	0,00	0,00	0,00
640	0,00	5.195,50	0,00
<b>Total a Pagar</b>	<b>2.086,26</b>	<b>16.990.641,65</b>	<b>2.401.217,37</b>

100	0,00	0,00	0,00
196	0,00	0,00	0,00
300	0,00	9.956.472,82	0,00
396	0,00	410.739,10	0,00
640	0,00	71.630,48	0,00
<b>Total a Pagar</b>	<b>0,00</b>	<b>10.438.842,40</b>	<b>0,00</b>

4) A Liquidar/Fonte	Exercícios Anteriores	Do Exercício	Despesas em Inscrição no Exercício Atual
100	0,00	0,00	26.094.475,03
196	0,00	0,00	0,00
300	433.875,14	7.402.530,08	0,00
396	0,00	367.788,75	0,00
640	0,00	76.839,16	0,00
<b>Total a Liquidar</b>	<b>433.875,14</b>	<b>7.847.157,99</b>	<b>26.094.475,03</b>

5) Em Liquidação/Fonte	Exercícios Anteriores	Do Exercício	Despesas em Inscrição no Exercício Atual
100	0,00	0,00	0,00
196	0,00	0,00	0,00
300	0,00	0,00	0,00
396	0,00	0,00	0,00
640	0,00	0,00	0,00
<b>Total em Liquidação</b>	<b>0,00</b>	<b>0,00</b>	<b>0,00</b>

<b>TOTAL</b>	<b>152.174,10</b>	<b>22.271.747,24</b>	<b>2.401.217,37</b>
--------------	-------------------	----------------------	---------------------

<b>TOTAL</b>	<b>1.126.005,57</b>	<b>18.753.058,53</b>	<b>26.094.475,03</b>
--------------	---------------------	----------------------	----------------------





Relação de Alteração do Quadro de Detalhamento da Despesa e Decretos

\*Exercício igual a 2019  
Código da Unidade Orçamentária igual a 01101  
Estado do Processo igual a Efetivado

Unidade Orçamentária	Data Encaminhamento	Data Efetivação	Nº Decreto	Tipo Instrum.	Nº Processo	Situação	Tipo Crédito	Fonte	Suplementado	Anulado
01101 - AL	09/04/2019	18/04/2019	241	Decreto	241	Efetivado	102	100	0,00	10.000.000,00
01101 - AL	07/05/2019	10/05/2019	27	Decreto	542	Efetivado	100	100	4.000.000,00	4.000.000,00
01101 - AL	04/06/2019	11/06/2019	54	Decreto	879	Efetivado	100	100	3.000.000,00	3.000.000,00
01101 - AL	19/06/2019	26/06/2019	70	Decreto	1076	Efetivado	102	100	0,00	3.500.000,00
01101 - AL	10/07/2019	12/07/2019	104	Decreto	1429	Efetivado	102	100	0,00	1.500.000,00
01101 - AL	13/08/2019	26/08/2019	144	Decreto	1861	Efetivado	100	100	11.100.000,00	11.100.000,00
01101 - AL	29/08/2019	30/08/2019	154	Decreto	1986	Efetivado	102	100	0,00	700.000,00
01101 - AL	11/09/2019	25/09/2019	175	Decreto	2189	Efetivado	102	100	0,00	3.700.000,00
01101 - AL	03/10/2019	10/10/2019	191	Decreto	2482	Efetivado	102	100	0,00	1.700.000,00
01101 - AL	04/11/2019	13/11/2019	223	Decreto	2664	Efetivado	102	100	0,00	1.500.000,00
01101 - AL	21/11/2019	27/11/2019	238	Decreto	3079	Efetivado	100	100	3.000.000,00	3.000.000,00
01101 - AL	09/12/2019	13/12/2019	262	Decreto	3347	Efetivado	100	100	9.250.000,00	9.250.000,00
01101 - AL	17/12/2019	20/12/2019	268	Decreto	3451	Efetivado	100	100	300.000,00	300.000,00
01101 - AL	17/12/2019	26/12/2019	269	Decreto	3448	Efetivado	102	100	0,00	10.000.000,00
01101 - AL	20/12/2019	27/12/2019	271	Decreto	3511	Efetivado	100	100	200.000,00	200.000,00
01101 - AL	06/01/2020	30/12/2019	282	Decreto	3584	Efetivado	102	100	0,00	1.500.000,00
<b>TOTAL</b>									<b>R\$ 30.850.000,00</b>	<b>R\$ 64.950.000,00</b>



RELATÓRIOS DA GESTÃO FISCAL  
RGF  
2019  
ASSEMBLEIA LEGISLATIVA DE  
MATO GROSSO



RGF/Tabela 1 - Demonstrativo da Despesa com Pessoal

**ASSEMBLEIA LEGISLATIVA  
RELATÓRIO DE GESTÃO FISCAL  
DEMONSTRATIVO DA DESPESA COM PESSOAL  
ORÇAMENTOS FISCAL E DA SEGURIDADE SOCIAL  
1º QUADRIMESTRE 2019 - MAIO 2018 a ABRIL 2019**

RGF - ANEXO I (LRF, art. 55, inciso I, alínea "a")

1,00

DESPESA COM PESSOAL	DESPESAS EXECUTADAS (Últimos 12 Meses)						
	LIQUIDADAS						
	Maio	Junho	Julho	Agosto	Setembro	Outubro	Novembro
<b>DESPESA BRUTA COM PESSOAL (I)</b>	25.716.347,03	23.021.567,78	23.914.599,02	24.224.285,07	23.993.843,12	25.039.498,90	24.910.395,11
Pessoal Ativo	17.251.016,07	14.949.680,91	15.852.003,13	16.133.083,33	15.934.481,89	16.939.977,34	15.974.053,18
Vencimentos, Vantagens e Outras Despesas Variáveis	13.896.311,27	14.200.451,04	13.815.956,71	14.136.668,63	13.829.377,00	13.647.128,29	13.946.143,12
Obrigações Patronais	726.445,91	749.229,87	711.882,22	706.160,50	719.349,20	705.044,49	703.609,56
Benefícios Previdenciários	2.628.258,89	-	1.324.164,20	1.290.254,20	1.385.755,69	2.587.804,56	1.324.300,50
Pessoal Inativo e Pensionistas FAP	2.130.402,00	1.414.364,63	1.396.233,04	1.391.594,63	1.367.981,28	1.358.704,65	2.074.742,02
Aposentadorias, Reserva e Reforma	-	-	-	-	-	-	-
Pensões	2.130.402,00	1.414.364,63	1.396.233,04	1.391.594,63	1.367.981,28	1.358.704,65	2.074.742,02
Outros Benefícios Previdenciários	-	-	-	-	-	-	-
Pessoal Inativo e Pensionistas SSSPL - TOTAL	6.334.928,96	6.657.522,24	6.666.362,85	6.699.607,11	6.691.379,95	6.740.816,91	6.861.599,91
Pessoal Inativo e Pensionistas SSSPL (67,5%)	4.276.077,05	4.493.827,51	4.499.794,93	4.522.234,80	4.516.681,48	4.550.051,42	4.631.579,94
Aposentadorias, Reserva e Reforma	3.503.546,75	3.630.859,65	3.686.960,31	3.711.950,70	3.727.566,76	3.708.438,56	3.754.552,67
Pensões	772.530,30	862.967,86	810.284,62	810.284,10	789.114,72	841.612,86	877.027,27
Outros Benefícios Previdenciários	-	-	-	-	-	-	-
Pessoal Inativo e Pensionistas SSSPL (32,5% - Termo Cooperação)	2.058.851,91	2.163.694,73	2.166.567,92	2.177.372,31	2.174.698,47	2.190.765,49	2.230.019,97
Aposentadorias, Reserva e Reforma	1.671.709,73	1.748.191,68	1.775.203,10	1.787.235,52	1.794.754,36	1.785.544,49	1.807.747,59
Pensões	371.959,03	415.503,05	391.364,82	390.136,79	379.944,11	405.221,00	422.272,38
Outros Benefícios Previdenciários (URV)	15.183,15	-	-	-	-	-	-
Outras despesas de pessoal decorrentes de contratos de terceirização ou de contratação de forma indireta (§ 1º do art. 18 da LRF)	-	-	-	-	-	-	-
<b>DESPESAS NÃO COMPUTADAS (§ 1º do art. 19 da LRF) (II)</b>	4.555.531,72	4.107.331,17	4.167.221,78	4.062.144,70	3.924.945,31	3.933.070,81	4.972.259,72
Indenizações por Demissão e Incentivos à Demissão Voluntária	189.332,87	440.227,02	463.247,52	420.357,91	343.679,89	248.301,44	672.483,18
Decorrentes de Dec. Jud. de Per. anteriores ao da apuração - Pessoal Ativo	55.165,16	-	-	-	-	-	-
Decorrentes de Dec. Jud. de Per. anteriores ao da apuração - Inativos ISSSPL	15.183,15	-	-	-	-	-	-
Despesas de Exercícios Anteriores de Período anterior ao da apuração	-	-	15.327,00	26.711,06	-	95.285,02	-
Inativos e Pensionistas com Recursos Vinculados FAP	2.130.402,00	1.414.364,63	1.396.233,04	1.391.594,63	1.367.981,28	1.358.704,65	2.074.742,02
Inativos e Pensionistas com Recursos Vinculados ISSSPL	2.165.448,54	2.252.739,52	2.292.414,22	2.223.481,10	2.213.284,14	2.230.779,70	2.225.034,52
<b>DESPESA LÍQUIDA COM PESSOAL (III) = (I - II)</b>	21.160.815,31	18.914.236,61	19.747.377,24	20.162.140,37	20.068.897,81	21.106.428,09	19.938.135,39

DESPESA COM PESSOAL	DESPESAS EXECUTADAS (Últimos 12 Meses)					Total (12 meses) (a)	Inscritas RPNP (b)
	LIQUIDADAS						
	Dezembro	Janeiro	Fevereiro	Março	Abril		
<b>DESPESA BRUTA COM PESSOAL (I)</b>	45.124.246,51	24.372.672,95	21.066.828,92	27.294.552,01	26.588.286,70	315.267.123,12	-
Pessoal Ativo	30.077.979,02	15.943.564,67	12.764.437,39	19.061.521,92	18.468.785,79	209.350.584,64	-
Vencimentos, Vantagens e Outras Despesas Variáveis	26.175.916,29	13.944.105,89	12.688.470,64	16.479.036,78	16.333.170,66	183.092.736,32	-
Obrigações Patronais	1.451.200,28	711.570,05	75.966,75	1.408.372,02	689.284,43	9.358.115,28	-
Benefícios Previdenciários	2.450.862,45	1.287.888,73	-	1.174.113,12	1.446.330,70	16.899.733,04	-
Pessoal Inativo e Pensionistas FAP	1.842.879,30	1.427.520,68	1.427.520,68	1.427.520,68	1.427.520,68	18.686.984,27	-
Aposentadorias, Reserva e Reforma	-	-	-	-	-	-	-
Pensões	1.842.879,30	1.427.520,68	1.427.520,68	1.427.520,68	1.427.520,68	18.686.984,27	-
Outros Benefícios Previdenciários	-	-	-	-	-	-	-
Pessoal Inativo e Pensionistas SSSPL - TOTAL	13.203.388,19	7.001.587,60	6.874.870,85	6.805.509,41	6.691.980,23	87.229.554,21	-
Pessoal Inativo e Pensionistas SSSPL (67,5%)	8.912.287,03	4.726.071,63	4.640.537,82	4.593.718,84	4.517.086,65	58.879.949,10	-
Aposentadorias, Reserva e Reforma	7.270.734,58	3.891.915,35	3.789.058,52	3.744.039,04	3.694.634,16	48.114.257,05	-
Pensões	1.641.552,45	834.156,28	851.479,30	849.679,80	822.452,49	10.765.692,05	-
Outros Benefícios Previdenciários	-	-	-	-	-	-	-
Pessoal Inativo e Pensionistas SSSPL (32,5% - Termo Cooperação)	4.291.101,16	2.275.515,97	2.234.333,03	2.211.790,57	2.174.893,58	28.349.605,11	-
Aposentadorias, Reserva e Reforma	3.500.724,06	1.873.885,17	1.824.361,51	1.802.685,47	1.778.897,93	23.150.940,61	-
Pensões	790.377,10	401.630,80	409.971,52	409.105,10	395.995,65	5.183.481,35	-
Outros Benefícios Previdenciários (URV)	-	-	-	-	-	15.183,15	-
Outras despesas de pessoal decorrentes de contratos de terceirização ou de contratação de forma indireta (§ 1º do art. 18 da LRF)	-	-	-	-	-	-	-
<b>DESPESAS NÃO COMPUTADAS (§ 1º do art. 19 da LRF) (II)</b>	6.436.976,53	4.361.079,85	3.687.617,46	7.055.482,23	6.701.045,32	57.964.706,60	-
Indenizações por Demissão e Incentivos à Demissão Voluntária	250.389,25	93.472,47	-	2.550.670,79	2.605.462,20	8.277.624,54	-
Decorrentes de Dec. Jud. de Per. anteriores ao da apuração - Pessoal Ativo	-	-	-	-	-	55.165,16	-
Decorrentes de Dec. Jud. de Per. anteriores ao da apuração - Inativos ISSSPL	-	-	-	-	-	15.183,15	-
Despesas de Exercícios Anteriores de Período anterior ao da apuração	-	464.255,00	-	857.670,00	465.520,00	1.924.768,08	-
Inativos e Pensionistas com Recursos Vinculados FAP	1.842.879,30	1.427.520,68	1.427.520,68	1.427.520,68	1.427.520,68	18.686.984,27	-
Inativos e Pensionistas com Recursos Vinculados ISSSPL	4.343.707,98	2.375.831,70	2.260.096,78	2.219.620,76	2.202.542,44	29.004.981,40	-
<b>DESPESA LÍQUIDA COM PESSOAL (III) = (I - II)</b>	38.687.269,98	20.011.593,10	17.379.211,46	20.239.069,78	19.887.241,38	257.302.416,52	-
<b>APURAÇÃO DO CUMPRIMENTO DO LIMITE LEGAL</b>	<b>VALOR</b>					<b>%SOBRE A RCL AJUSTADA</b>	
<b>RECEITA CORRENTE LÍQUIDA - RCL (IV)*</b>	<b>15.466.356.768,57</b>					<b>-</b>	
(-) Transferências obrigatórias da União relativas às emendas individuais (V) (§ 13, art. 166 da CF)	<b>0,00</b>					<b>-</b>	
<b>RECEITA CORRENTE LÍQUIDA AJUSTADA (VI)</b>	<b>15.466.356.768,57</b>					<b>-</b>	
<b>DESPESA TOTAL COM PESSOAL - DTP (VII) = (III + III b)</b>	<b>257.302.416,52</b>					<b>1,66</b>	
<b>LIMITE MÁXIMO (VIII) (incisos I, II e III, art. 20 da LRF) - 1,77 %</b>	<b>273.754.514,80</b>					<b>1,77</b>	
<b>LIMITE PRUDENCIAL (IX) (parágrafo único, art. 22 da LRF) - 1,68%</b>	<b>259.834.793,71</b>					<b>1,68</b>	
<b>LIMITE ALERTA (X) (inciso II do § 1º do art. 59 da LRF) - 1,59%</b>	<b>245.915.072,62</b>					<b>1,59</b>	

FONTE: Sistema Eloech - Serprel; Secretaria de Planejamento, Orçamento e Finanças - ALMT, FAP e ISSSPL; 16/05/2019; 08h:57min.

\* Receita Corrente Líquida Fornecida pela SEFAZ-MT.

Nota: Durante o exercício, somente as despesas liquidadas são consideradas executadas. No encerramento do exercício, as despesas não liquidadas inscritas em Restos a Pagar Não Processado, também serão consideradas executadas.

Dessa forma, para maior transparência, as despesas executadas estão segregadas em:

- a) Despesas liquidadas, consideradas aquelas em que houve a entrega do material ou serviço, nos termos do art. 63 da Lei 4.320/64;
- b) Despesas empenhadas, mas não liquidadas, inscritas em Restos a Pagar Não Processado, são consideradas liquidadas no encerramento do exercício, por força do art.35, inciso II da Lei 4.320/64;
- c) Foi deduzido o valor R\$ 1.214.400,00 da despesa com pessoal relacionado à Ajuda de Custo dos Deputados, referente às parcelas dos meses de Fevereiro e Julho de 2018;
- d) De acordo com o Parecer nº 188 de 19/02/2018, da Procuradoria Geral da ALMT, o valor R\$ 18.705.200,27 da despesa com pessoal do Fundo de Assistência Parlamentar (FAP) também foi apresentado nas despesas não computadas.
- e) Despesa com pessoal inativo e pensionistas vinculados ao ISSSPL computada na sua totalidade por determinação do Presidente Dep. Eduardo Botelho (conforme Memorando nº 052/2019 da Secretaria de Controle Interno), entretanto, demonstrada segregadamente de acordo com as competências atribuídas no Termo de Cooperação nº 001/2016/GOVERNO-MT/ISSSPL, no qual compete ao ISSSPL o encargo de 67,5% da despesa e a SEGES a complementação do valor e o devido processamento e liquidação da despesa no valor de 32,5%.

Dep. JANAINA RIVA  
Presidente

Dep. MAX RUSSI  
1º Secretário

DEMILSON NOGUEIRA MOREIRA  
Sec. de Controle Interno

RICARDO ADRIANE DE OLIVEIRA  
Sec. de Planej. Orç. e Finanças

GRHEGORY P. P. MOREIRA MAIA  
Procurador Geral

CLEITON PEREIRA BRUM  
Ger. Div. Contabilidade  
Contador - CRC/MT 013

\*Original assinado.





# DIÁRIO OFICIAL ELETRÔNICO

## Assembleia Legislativa do Estado de Mato Grosso

Quinta-feira, 26 de Setembro de 2019 • ANO IV | N° 596



### RELATÓRIO DE GESTÃO FISCAL - 2º QUADRIMESTRE 2019

RGF/Tabela 1 - Demonstrativo da Despesa com Pessoal

ASSEMBLEIA LEGISLATIVA  
RELATÓRIO DE GESTÃO FISCAL  
DEMONSTRATIVO DA DESPESA COM PESSOAL  
ORÇAMENTOS FISCAL E DA SEGURIDADE SOCIAL  
2º QUADRIMESTRE 2019 - SETEMBRO 2018 a AGOSTO 2019

DESPESA COM PESSOAL	DESPESAS EXECUTADAS (Últimos 12 Meses)							1,00
	LIQUIDADAS							
	Setembro	Outubro	Novembro	Dezembro	Janeiro	Fevereiro	Março	
<b>DESPESA BRUTA COM PESSOAL (I)</b>	23.993.843,12	25.039.498,90	24.910.395,11	45.124.246,51	24.372.672,95	21.066.828,92	27.294.552,01	
Pessoal Ativo	15.934.481,89	16.939.977,34	15.974.053,18	30.077.979,02	15.943.564,67	12.764.437,39	19.061.521,92	
Vencimentos, Vantagens e Outras Despesas Variáveis	13.829.377,00	13.647.128,29	13.946.143,12	26.175.916,29	13.944.105,89	12.688.470,64	16.479.036,78	
Obrigações Patronais	719.349,20	705.044,49	703.609,56	1.451.200,28	711.570,05	75.966,75	1.408.372,02	
Benefícios Previdenciários	1.385.755,69	2.587.804,56	1.324.300,50	2.450.862,45	1.287.888,73	-	1.174.113,12	
Pessoal Inativo e Pensionistas <b>FAP</b>	1.367.981,28	1.358.704,65	2.074.742,02	1.842.879,30	1.427.520,68	1.427.520,68	1.427.520,68	
Aposentadorias, Reserva e Reforma	-	-	-	-	-	-	-	
Pensões	1.367.981,28	1.358.704,65	2.074.742,02	1.842.879,30	1.427.520,68	1.427.520,68	1.427.520,68	
Outros Benefícios Previdenciários	-	-	-	-	-	-	-	
Pessoal Inativo e Pensionistas <b>ISSSPL - TOTAL</b>	6.691.379,95	6.740.816,91	6.861.599,91	13.203.388,19	7.001.587,60	6.874.870,85	6.805.509,41	
Pessoal Inativo e Pensionistas <b>ISSSPL (67,5%)</b>	4.516.681,48	4.550.051,42	4.631.579,94	8.912.287,03	4.726.071,63	4.640.537,82	4.593.718,84	
Aposentadorias, Reserva e Reforma	3.727.566,76	3.708.438,56	3.754.552,67	7.270.734,58	3.891.915,35	3.789.058,52	3.744.039,04	
Pensões	789.114,72	841.612,86	877.027,27	1.641.552,45	834.156,28	851.479,30	849.679,80	
Outros Benefícios Previdenciários	-	-	-	-	-	-	-	
Pessoal Inativo e Pensionistas <b>ISSSPL (32,5% - Termo Cooperação)</b>	2.174.698,47	2.190.765,49	2.230.019,97	4.291.101,16	2.275.515,97	2.234.333,03	2.211.790,57	
Aposentadorias, Reserva e Reforma	1.944.754,36	1.785.544,49	1.807.747,59	3.500.724,06	1.873.885,17	1.824.361,51	1.802.685,47	
Pensões	379.944,11	405.221,00	422.272,38	790.377,10	401.630,80	409.971,52	409.105,10	
Outros Benefícios Previdenciários	-	-	-	-	-	-	-	
Outras despesas de pessoal decorrentes de contratos de terceirização ou de contratação de forma indireta (§ 1º do art. 18 da LRF)	-	-	-	-	-	-	-	
<b>DESPESAS NÃO COMPUTADAS (§ 1º do art. 19 da LRF) (II)</b>	3.924.945,31	3.933.070,81	4.972.259,72	6.436.976,53	4.361.079,85	3.687.617,46	7.055.482,23	
Indenizações por Demissão e Incentivos à Demissão Voluntária	343.679,89	248.301,44	672.483,18	250.389,25	93.472,47	-	2.550.670,79	
Decorrentes de Dec. Jud. de Per. anteriores ao da apuração - Inativos ISSSPL	-	-	-	-	-	-	-	
Despesas de Exercícios Anteriores de Período anterior ao da apuração	-	95.285,02	-	-	464.255,00	-	857.670,00	
Inativos e Pensionistas com Recursos Vinculados FAP	1.367.981,28	1.358.704,65	2.074.742,02	1.842.879,30	1.427.520,68	1.427.520,68	1.427.520,68	
Inativos e Pensionistas com Recursos Vinculados ISSSPL	2.213.284,14	2.230.779,70	2.225.034,52	4.343.707,98	2.375.831,70	2.260.096,78	2.219.620,76	
<b>DESPESA LÍQUIDA COM PESSOAL (III) = (I - II)</b>	20.068.897,81	21.106.428,09	19.938.135,39	38.687.269,98	20.011.593,10	17.379.211,46	20.239.069,78	

DESPESA COM PESSOAL	DESPESAS EXECUTADAS (Últimos 12 Meses)						Total (12 meses) (a)	Inscritas RPNP (b)
	LIQUIDADAS							
	Abril	Maio	Junho	Julho	Agosto			
<b>DESPESA BRUTA COM PESSOAL (I)</b>	26.588.286,70	25.460.405,58	25.542.296,59	23.725.586,40	24.435.752,19	317.554.364,98	-	
Pessoal Ativo	18.468.785,79	16.618.542,69	17.312.665,55	15.461.522,83	16.089.407,19	210.646.939,46	-	
Vencimentos, Vantagens e Outras Despesas Variáveis	16.333.170,66	14.624.972,59	14.100.199,31	13.572.564,20	13.678.944,82	183.020.029,59	-	
Obrigações Patronais	689.284,43	685.696,93	678.931,55	669.656,98	682.283,71	9.180.965,95	-	
Benefícios Previdenciários	1.446.330,70	1.307.873,17	2.533.534,69	1.219.301,65	1.728.178,66	18.445.943,92	-	
Pessoal Inativo e Pensionistas <b>FAP</b>	1.427.520,68	1.241.281,06	1.427.520,68	1.427.520,68	1.427.520,68	18.778.233,07	-	
Aposentadorias, Reserva e Reforma	-	-	-	-	-	-	-	
Pensões	1.427.520,68	1.241.281,06	1.427.520,68	1.427.520,68	1.427.520,68	18.778.233,07	-	
Outros Benefícios Previdenciários	-	-	-	-	-	-	-	
Pessoal Inativo e Pensionistas <b>ISSSPL - TOTAL</b>	6.691.980,23	6.700.581,83	6.802.110,36	6.836.542,89	6.918.824,32	88.129.192,45	-	
Pessoal Inativo e Pensionistas <b>ISSSPL (67,5%)</b>	4.517.086,65	4.522.892,73	4.591.424,50	4.614.666,45	4.670.206,42	59.487.204,91	-	
Aposentadorias, Reserva e Reforma	3.694.634,16	3.703.100,48	3.771.632,25	3.794.874,20	3.850.558,02	48.701.104,59	-	
Pensões	822.452,49	819.792,25	819.792,25	819.792,25	819.648,40	10.786.100,32	-	
Outros Benefícios Previdenciários	-	-	-	-	-	-	-	
Pessoal Inativo e Pensionistas <b>ISSSPL (32,5% - Termo Cooperação)</b>	2.174.893,58	2.177.689,10	2.210.685,86	2.221.876,44	2.248.617,90	28.641.987,54	-	
Aposentadorias, Reserva e Reforma	1.778.897,93	1.782.974,31	1.815.971,07	1.827.161,65	1.853.972,37	23.448.679,98	-	
Pensões	395.995,65	394.714,79	394.714,79	394.714,79	394.645,53	5.193.307,56	-	
Outros Benefícios Previdenciários (URV)	-	-	-	-	-	-	-	
Outras despesas de pessoal decorrentes de contratos de terceirização ou de contratação de forma indireta (§ 1º do art. 18 da LRF)	-	-	-	-	-	-	-	
<b>DESPESAS NÃO COMPUTADAS (§ 1º do art. 19 da LRF) (II)</b>	6.701.045,32	5.706.647,36	4.452.823,44	3.936.156,31	4.062.321,21	59.230.425,55	-	
Indenizações por Demissão e Incentivos à Demissão Voluntária	2.605.462,20	850.944,45	844.147,12	336.853,43	472.267,13	9.268.671,35	-	
Decorrentes de Decisão Judicial de Períodos anteriores ao da apuração	-	-	-	-	-	-	-	
Despesas de Exercícios Anteriores de Período anterior ao da apuração	465.520,00	540.396,11	-	-	-	2.423.126,13	-	
Inativos e Pensionistas com Recursos Vinculados FAP	1.427.520,68	1.241.281,06	1.427.520,68	1.427.520,68	1.427.520,68	18.778.233,07	-	
Inativos e Pensionistas com Recursos Vinculados ISSSPL	2.202.542,44	2.174.025,74	2.181.155,64	2.171.782,20	2.162.533,40	28.760.395,00	-	
<b>DESPESA LÍQUIDA COM PESSOAL (III) = (I - II)</b>	19.887.241,38	19.753.758,22	21.089.473,15	19.789.430,09	20.373.430,98	258.323.939,43	-	
<b>APURAÇÃO DO CUMPRIMENTO DO LIMITE LEGAL</b>		<b>VALOR</b>				<b>% SOBRE A RCL AJUSTADA</b>		
<b>RECEITA CORRENTE LÍQUIDA - RCL (IV)</b>	15.669.477.824,44				-			
(c) Transferências obrigatórias da União relativas às emendas individuais (V) (§ 13, art. 166 da CF)	0,00				-			
<b>RECEITA CORRENTE LÍQUIDA AJUSTADA (VI)</b>	15.669.477.824,44				-			
<b>DESPESA TOTAL COM PESSOAL - DTP (VII) = (III a + III b)</b>	258.323.939,43				1,65			
<b>LIMITE MÁXIMO (VIII) (incisos I, II e III, art. 20 da LRF) -1,77%</b>	277.349.757,49				1,77			
<b>LIMITE PRUDENCIAL (IX) = (0,95 x VIII) (parágrafo único do art. 22 da LRF)</b>	263.482.269,62				1,68			
<b>LIMITE DE ALERTA (X) = (0,90 x VIII) (inciso II do §1º do art. 59 da LRF)</b>	249.614.781,74				1,59			

Fonte: Sistema EloTech - Serpel; Secretaria de Planejamento, Orçamento e Finanças - ALMT, FAP e ISSSPL; 17/09/2019; 09h06min. \*Recita Corrente Líquida Fornecida pela SEFAZ-MT.

Nota: Durante o exercício, somente as despesas liquidadas são consideradas executadas. No encerramento do exercício, as despesas não liquidadas inscritas em Restos a Pagar Não Processado, também serão consideradas executadas.

Dessa forma, para maior transparência, as despesas executadas estão segregadas em:

a) Despesas liquidadas, consideradas aquelas em que houve a entrega do material ou serviço, nos termos do art. 63 da Lei 4.320/64;

b) Despesas empenhadas, mas não liquidadas, inscritas em Restos a Pagar Não Processado, são consideradas liquidadas no encerramento do exercício, por força do art.35, inciso II da Lei 4.320/64;

c) Foi deduzido o valor R\$ 506.445,00 da despesa com pessoal relacionado à Ajuda de Custo dos Deputados, referente à parcela dos mês de Fevereiro de 2019;

d) De acordo com o Parecer nº 188 de 19/02/2018, da Procuradoria Geral da ALMT, o valor R\$ 18.778.233,07 da despesa com pessoal do Fundo de Assistência Parlamentar (FAP) também foram apresentadas nas despesas não computadas.

e) Despesa com pessoal inativo e pensionistas vinculados ao ISSSPL foi computada na sua totalidade (100%) por determinação do Presidente Dep. Eduardo Botelho (conforme Memorando nº 052/2019 da Secretaria de Controle Interno), entretanto, demonstrada segregadamente de acordo com as competências atribuídas no Termo de Cooperação nº 001/2016/GOVERNO-MT/ISSSPL, no qual compete ao ISSSPL o encargo de 67,5% da despesa e 32,5% às SEGES com a complementação do valor, bem como o devido processamento e liquidação da despesa.

CLEITON PEREIRA BRUM Ger. Div. Contabilidade  
DEMILSON NOGUEIRA MOREIRA Sec. de Controle Interno  
GRHEGORY P. P. MOREIRA MAIA Procurador Geral  
RICARDO ADRIANE DE OLIVEIRA Sec. de Planej. Orç. e Finanças  
Dep. MAX RUSSI 1º Secretário  
Dep. EDUARDO BOTELHO Presidente

Contador - CRC/MT 013267/O-0  
\*Original assinado.



RGF/Tabela 1 - Demonstrativo da Despesa com Pessoal

ESTADO DE MATO GROSSO - ASSEMBLEIA LEGISLATIVA/  
RELATÓRIO DE GESTÃO FISCAL  
**DEMONSTRATIVO DA DESPESA COM PESSOAL**  
ORÇAMENTOS FISCAL E DA SEGURIDADE SOCIAL  
3º QUADRIMESTRE 2019 - JANEIRO a DEZEMBRO 2019

RGF - ANEXO I (LRF, art. 55, inciso I, alínea "a")

1,00

DESPESA COM PESSOAL	DESPESAS EXECUTADAS (Últimos 12 Meses)						
	LIQUIDADAS						
	Janeiro	Fevereiro	Março	Abril	Maió	Junho	Julho
<b>DESPESA BRUTA COM PESSOAL (I)</b>	24.372.672,95	21.066.828,92	27.294.552,01	26.588.286,70	25.460.405,58	25.542.296,59	23.725.586,40
Pessoal Ativo	15.943.564,67	12.764.437,39	19.061.521,92	18.468.785,79	16.618.542,69	17.312.665,55	15.461.522,83
Vencimentos, Vantagens e Outras Despesas Variáveis	13.944.105,89	12.688.470,64	16.479.036,78	16.333.170,66	14.624.972,59	14.100.199,31	13.572.564,20
Obrigações Patronais	711.570,05	75.966,75	1.408.372,02	689.284,43	685.696,93	678.931,55	669.656,98
Benefícios Previdenciários	1.287.888,73	-	1.174.113,12	1.446.330,70	1.307.873,17	2.533.534,69	1.219.301,65
Pessoal Inativo e Pensionistas FAP	1.427.520,68	1.427.520,68	1.427.520,68	1.427.520,68	2.141.281,06	1.427.520,68	1.427.520,68
Aposentadorias, Reserva e Reforma	-	-	-	-	-	-	-
Pensões	1.427.520,68	1.427.520,68	1.427.520,68	1.427.520,68	2.141.281,06	1.427.520,68	1.427.520,68
Outros Benefícios Previdenciários	-	-	-	-	-	-	-
Pessoal Inativo e Pensionistas ISSSPL - TOTAL	7.001.587,60	6.874.870,85	6.805.509,41	6.691.980,23	6.700.581,83	6.802.110,36	6.836.542,89
Pessoal Inativo e Pensionistas ISSSPL (67,5%)	4.726.071,63	4.640.537,82	4.593.718,84	4.517.086,65	4.522.892,73	4.591.424,50	4.614.666,45
Aposentadorias, Reserva e Reforma	3.891.915,35	3.789.058,52	3.744.039,04	3.694.634,16	3.703.100,48	3.771.632,25	3.794.874,20
Pensões	834.156,28	851.479,30	849.679,80	822.452,49	819.792,25	819.792,25	819.792,25
Outros Benefícios Previdenciários	-	-	-	-	-	-	-
Pessoal Inativo e Pensionistas ISSSPL (32,5% - Termo Cooperação)	2.275.515,97	2.234.333,03	2.211.790,57	2.174.893,58	2.177.689,10	2.210.685,86	2.221.876,44
Aposentadorias, Reserva e Reforma	1.873.885,17	1.824.361,51	1.802.685,47	1.778.897,93	1.782.974,31	1.815.971,07	1.827.161,65
Pensões	401.630,80	409.971,52	409.105,10	395.995,65	394.714,79	394.714,79	394.714,79
Outros Benefícios Previdenciários (URV)	-	-	-	-	-	-	-
Outras despesas de pessoal decorrentes de contratos de terceirização ou de contratação de forma indireta (§ 1º do art. 18 da LRF)	-	-	-	-	-	-	-
<b>DESPESAS NÃO COMPUTADAS (§ 1º do art. 19 da LRF) (II)</b>	4.361.079,85	3.687.617,46	7.055.482,23	6.701.045,32	5.706.647,36	4.452.823,44	3.936.156,31
Indenizações por Demissão e Incentivos à Demissão Voluntária	93.472,47	-	2.550.670,79	2.605.462,20	850.944,45	844.147,12	336.853,43
Despesas de Exercícios Anteriores de Período anterior ao da apuração	464.255,00	-	857.670,00	465.520,00	540.396,11	-	-
Inativos e Pensionistas com Recursos Vinculados FAP	1.427.520,68	1.427.520,68	1.427.520,68	1.427.520,68	2.141.281,06	1.427.520,68	1.427.520,68
Inativos e Pensionistas com Recursos Vinculados ISSSPL	2.375.831,70	2.260.096,78	2.219.620,76	2.202.542,44	2.174.025,74	2.181.155,64	2.171.782,20
<b>DESPESA LÍQUIDA COM PESSOAL (III) = (I - II)</b>	20.011.593,10	17.379.211,46	20.239.069,78	19.887.241,38	19.753.758,22	21.089.473,15	19.789.430,09

DESPESA COM PESSOAL	DESPESAS EXECUTADAS (Últimos 12 Meses)						Total (12 meses) (a)	Inscritas RPNP (b)
	LIQUIDADAS							
	Agosto	Setembro	Outubro	Novembro	Dezembro			
<b>DESPESA BRUTA COM PESSOAL (I)</b>	23.929.768,91	23.691.575,06	23.299.000,25	23.691.575,01	45.500.536,87	<b>314.163.085,25</b>	-	
Pessoal Ativo	15.583.423,91	15.319.190,49	14.179.277,92	15.310.311,98	30.394.512,20	<b>206.417.757,34</b>	-	
Vencimentos, Vantagens e Outras Despesas Variáveis	13.678.944,82	13.434.683,40	13.545.229,62	13.404.028,38	25.437.802,11	<b>181.243.208,40</b>	-	
Obrigações Patronais	682.283,71	673.662,47	634.048,30	667.695,89	1.281.653,37	<b>8.822.822,45</b>	-	
Benefícios Previdenciários	1.222.195,38	1.246.844,62	-	1.238.587,71	3.675.056,72	<b>16.351.726,49</b>	-	
Pessoal Inativo e Pensionistas FAP	1.427.520,68	1.427.520,68	2.141.280,91	1.427.520,68	1.427.520,68	<b>18.557.768,77</b>	-	
Aposentadorias, Reserva e Reforma	-	-	-	-	-	-	-	
Pensões	1.427.520,68	1.427.520,68	2.141.280,91	1.427.520,68	1.427.520,68	<b>18.557.768,77</b>	-	
Outros Benefícios Previdenciários	-	-	-	-	-	-	-	
Pessoal Inativo e Pensionistas ISSSPL - TOTAL	6.918.824,32	6.944.863,89	6.978.441,42	6.953.742,35	13.678.503,99	<b>89.187.559,14</b>	-	
Pessoal Inativo e Pensionistas ISSSPL (67,5%)	4.670.206,42	4.687.783,13	4.710.447,96	4.693.776,08	9.232.990,19	<b>60.201.602,40</b>	-	
Aposentadorias, Reserva e Reforma	3.850.558,02	3.852.034,03	3.877.940,38	3.890.290,33	7.641.772,83	<b>49.501.849,59</b>	-	
Pensões	819.648,40	835.749,10	832.507,58	803.485,75	1.591.217,36	<b>10.699.752,81</b>	-	
Outros Benefícios Previdenciários	-	-	-	-	-	-	-	
Pessoal Inativo e Pensionistas ISSSPL (32,5% - SEGES/Termo Cooperação)	2.248.617,90	2.257.080,76	2.267.993,46	2.259.966,27	4.445.513,80	<b>28.985.956,74</b>	-	
Aposentadorias, Reserva e Reforma	1.853.972,37	1.854.683,04	1.867.156,47	1.873.102,76	3.679.372,10	<b>23.834.223,85</b>	-	
Pensões	394.645,53	402.397,72	400.836,99	386.863,51	766.141,70	<b>5.151.732,89</b>	-	
Outros Benefícios Previdenciários (URV)	-	-	-	-	-	-	-	
Outras despesas de pessoal decorrentes de contratos de terceirização ou de contratação de forma indireta (§ 1º do art. 18 da LRF)	-	-	-	-	-	-	-	
<b>DESPESAS NÃO COMPUTADAS (§ 1º do art. 19 da LRF) (II)</b>	4.062.321,21	4.015.886,53	4.569.513,57	4.018.223,04	5.958.620,39	<b>58.525.416,71</b>	-	
Indenizações por Demissão e Incentivos à Demissão Voluntária	472.267,13	398.155,09	325.912,94	499.641,06	352.570,04	<b>9.330.096,72</b>	-	
Despesas de Exercícios Anteriores de Período anterior ao da apuração	-	-	-	-	-	<b>2.327.841,11</b>	-	
Inativos e Pensionistas com Recursos Vinculados FAP	1.427.520,68	1.427.520,68	2.141.280,91	1.427.520,68	1.427.520,68	<b>18.557.768,77</b>	-	
Inativos e Pensionistas com Recursos Vinculados ISSSPL	2.162.533,40	2.190.210,76	2.102.319,72	2.091.061,30	4.178.529,68	<b>28.309.710,12</b>	-	
<b>DESPESA LÍQUIDA COM PESSOAL (III) = (I - II)</b>	19.867.447,70	19.675.688,53	18.729.486,68	19.673.351,97	39.541.916,48	<b>255.637.668,54</b>	-	

APURAÇÃO DO CUMPRIMENTO DO LIMITE LEGAL	VALOR	% SOBRE A RCL AJUSTADA
<b>RECEITA CORRENTE LÍQUIDA - RCL (IV)</b>	17.148.220.574,76	-
(-) Transferências obrigatórias da União relativas às emendas individuais (V) (§ 13, art. 166 da CF)	0,00	-
<b>RECEITA CORRENTE LÍQUIDA AJUSTADA (VI)</b>	17.148.220.574,76	-
<b>DESPESA TOTAL COM PESSOAL - DTP (VII) = (III + IV + V)</b>	255.637.668,54	1,49
LIMITE MÁXIMO (VIII) (incisos I, II e III, art. 20 da LRF) - 1,77%	303.523.504,17	1,77
LIMITE PRUDENCIAL (IX) = (0,95 x VIII) (parágrafo único do art. 22 da LRF)	288.347.328,96	1,68
LIMITE DE ALERTA (X) = (0,90 x VIII) (inciso II do §1º do art. 59 da LRF)	273.171.153,76	1,59

FONTE: Sistema Elotech - Serprel; Secretaria de Planejamento, Orçamento e Finanças - ALMT, FAP e ISSSPL; 20/01/2020; 08h26min.

\* Receita Corrente Líquida Fornecida pela SEFAZ-MT.

Nota: Durante o exercício, somente as despesas liquidadas são consideradas executadas. No encerramento do exercício, as despesas não liquidadas inscritas em Restos a Pagar Não Processado, também serão consideradas executadas.

Dessa forma, para maior transparência, as despesas executadas estão segregadas em:

- a) Despesas liquidadas, consideradas aquelas em que houve a entrega do material ou serviço, nos termos do art. 63 da Lei 4.320/64;
- b) Despesas empenhadas, mas não liquidadas, inscritas em Restos a Pagar Não Processado, são consideradas liquidadas no encerramento do exercício, por força do art.35, inciso II da Lei 4.320/64;
- c) Foi deduzido o valor R\$ 506.445,00 da despesa com pessoal relacionado à Ajuda de Custo dos Deputados, referente à parcela dos mês de Fevereiro de 2019;
- d) De acordo com o Parecer nº 188 de 19/02/2018, da Procuradoria Geral da ALMT, o valor R\$ 18.557.768,76 da despesa com pessoal do Fundo de Assistência Parlamentar (FAP) também foram apresentadas nas despesas não computadas.
- e) Despesa com pessoal inativo e pensionistas vinculados ao ISSSPL foi computada na sua totalidade por determinação do Presidente Dep. Eduardo Botelho (conforme Memorando nº 052/2019 da Secretaria de Controle Interno), entretanto, demonstrada segregadamente de acordo com as competências atribuídas no Termo de Cooperação nº 001/2016/GOVERNO-MT/ISSSPL, no qual compete ao ISSSPL o encargo de 67,5% da despesa e 32,5% à SEGES com a complementação do valor, bem como o devido processamento e liquidação da despesa.

CLEITON PEREIRA BRUM  
Ger. Div. Contabilidade  
Contador - CRC/MT 013267/O-0

RICARDO RIVA  
Procurador Geral

DEMILSON NOGUEIRA MOREIRA  
Sec. de Controle Interno

RICARDO ADRIANE DE OLIVEIRA  
Sec. de Planej. Orç. e Finanças

Dep. MAX RUSSI  
1º Secretário

Dep. EDUARDO BOTELHO  
Presidente

\*Original assinado.



RELATÓRIOS DA GESTÃO FISCAL  
RGF  
2019  
GOVERNO DO ESTADO DE MATO  
GROSSO



PORTARIA Nº 074 / GSF / SEFAZ / 2019

Publica o Relatório de Gestão Fiscal do 1º Quadrimestre do exercício de 2019.

A SECRETÁRIA ADJUNTA DO TESOUREO ESTADUAL, no uso de suas atribuições previstas no Inciso I, do artigo 1º, da Portaria nº 110/GSF/SEFAZ/2016, de 06/06/2016, e, considerando o disposto nos artigos 54 e 55, da Lei Complementar nº 101, de 04/05/2000.

RESOLVE:

Art. 1º Autorizar a publicação do Relatório de Gestão Fiscal - RGF, referente

ao 1º Quadrimestre do Exercício de 2019.

Art. 2º Esta Portaria entra em vigor na data de sua publicação.

CUMPRA-SE

Gabinete da Senhora Secretária Adjunta do Tesouro Estadual da Secretaria de Estado de Fazenda de Mato Grosso, em Cuiabá - MT, 29 de maio de 2019.

LUCIANA ROSA  
Secretária Adjunta do Tesouro Estadual  
(Original assinado)

GOVERNO DO ESTADO DE MATO GROSSO  
RELATORIO DE GESTÃO FISCAL  
DEMONSTRATIVO DA DESPESA COM PESSOAL - CONSOLIDADO  
ORÇAMENTOS FISCAL E DA SEGURIDADE SOCIAL  
JANEIRO A DEZEMBRO/2019 - 1º QUADRIMESTRE (JANEIRO A ABRIL)

DESPESA COM PESSOAL	DESPESAS EXECUTADAS												RECORRIDOS EM RESTOS A PAGAR NÃO PROCESSADOS		
	(Últimos 12 meses)														
	LÍQUIDAS														
	Maio/2018	Jun/2018	Jul/2018	Ago/2018	Sep/2018	Out/2018	Nov/2018	Dez/2018	Jan/2019	Fev/2019	Mar/2019	Abr/2019	TOTAL (a)		
<b>DESPESA BRUTA COM PESSOAL (I)</b>	1.054.226.848,49	1.116.603.587,92	1.211.853.277,11	1.016.564.629,99	1.219.325.884,89	1.024.721.377,82	1.152.444.969,63	1.391.615.238,81	996.766.282,29	1.136.595.481,79	1.085.756.400,03	830.375.039,11	13.213.048.397,79	-	4.622.152,68
Pessoal Ativo	730.721.485,19	780.332.346,95	774.698.377,04	773.184.862,50	757.013.829,32	823.168.532,04	838.762.287,99	960.364.342,54	657.326.629,29	640.003.687,62	716.084.862,52	713.940.122,77	9.168.224.955,07	-	4.480.972,07
Vencimentos, Vantagens e Outras Despesas Variáveis	600.260.508,79	655.190.321,73	651.298.833,63	623.331.895,00	639.313.224,13	691.441.534,31	733.845.498,48	782.460.284,08	552.833.651,15	517.756.270,93	591.193.891,19	597.842.155,58	7.816.145.512,64	-	3.736.979,43
Obrigações Patronais	130.627.966,45	125.132.014,92	123.489.543,41	149.853.567,52	97.700.094,19	131.726.998,33	104.826.379,51	178.504.559,46	104.496.174,13	108.249.316,69	118.890.611,33	116.477.967,49	1.490.075.442,43	-	684.052,64
Benefícios Previdenciários	-	-	-	-	-	-	-	-	-	-	-	-	-	-	-
Pessoal Inativo e Pensionistas	323.505.453,31	330.281.247,27	437.154.900,07	243.380.167,38	462.312.196,07	201.550.845,18	313.652.691,84	430.850.396,27	323.436.433,01	486.591.794,17	387.871.537,51	116.434.916,34	4.946.824.442,72	-	141.180,61
Aposentadorias, Reservas e Reformas	278.177.592,44	294.783.127,81	383.369.435,32	204.363.077,72	407.076.883,17	167.537.494,06	289.715.615,26	365.874.632,76	278.031.653,58	429.494.941,40	317.753.096,94	96.102.975,39	3.475.927.205,51	-	141.180,61
Planos	45.327.085,21	45.494.794,47	53.764.139,19	35.815.001,52	61.237.698,42	34.014.092,37	44.477.996,53	64.974.509,27	45.463.445,30	67.105.518,61	49.917.355,67	20.331.255,70	570.851.935,26	-	0,00
Outros Benefícios Previdenciários	1.275,66	1.318,99	1.321,56	-	1.384,98	1.258,76	1.289,85	1.258,24	1.334,16	1.115,20	-	1.335,25	15.481,85	-	0,00
Outras Despesas de Pessoal decorrentes de Contratos de Terceirização ou de contratação de forma indireta (§ 1º do art. 15 da LRF)	-	-	-	-	-	-	-	-	-	-	-	-	-	-	-
<b>DESPESAS NÃO COMPUTADAS (II) - § 1º do art. 19 da LRF (B)</b>	208.729.813,38	206.746.157,41	276.287.785,63	158.537.142,90	338.773.822,92	139.727.315,28	203.352.148,08	230.017.813,53	267.355.534,14	437.140.723,85	151.315.632,86	102.856.632,22	2.803.063.923,99	-	460.244,23
Indenizações por Demissão e Incentivos à Demissão Voluntária	6.803.668,63	7.233.252,88	6.834.072,69	5.223.027,51	2.974.377,36	2.945.106,73	1.424.930,09	89.269.446,84	1.670.297,03	3.949.693,57	3.992.677,97	3.648.485,66	135.487.021,96	-	460.244,23
Decorrentes de Decisão Judicial	291.183,95	216.234,62	337.865,13	334.027,43	229.822,30	422.179,66	176.023,68	1.947.368,44	206.256,30	247.253,11	223.127,71	287.848,22	4.899.000,55	-	395.366,65
Despesas de Exercícios Anteriores	2.741.812,72	1.480.815,03	3.222.374,38	8.651.858,94	44.673.944,30	27.477.837,15	17.244.356,65	67.659.895,56	17.133.024,05	7.842.395,48	12.423.892,58	13.678.968,01	222.298.643,93	-	0,00
Inativos e Pensionistas com Recursos Vinculados	198.650.240,02	187.838.919,08	267.792.573,15	139.348.164,54	310.655.739,96	108.892.197,14	184.265.658,66	133.143.102,69	248.445.956,78	425.346.280,69	141.075.844,60	84.581.681,33	2.440.346.259,65	-	0,00
<b>DESPESA LÍQUIDA COM PESSOAL (III) = (I - II)</b>	845.497.035,14	903.853.430,51	935.565.491,58	863.027.479,98	880.592.061,97	884.994.062,54	949.092.809,55	1.099.797.425,28	713.416.728,15	699.454.758,94	926.440.867,17	728.219.233,89	16.419.845.474,70	-	4.161.788,45

APURAÇÃO DO CUMPRIMENTO DO LIMITE LEGAL	VALOR		% SOBRE A RCL AJUSTADA
NECESSÁRIA CORRENTE LÍQUIDA - RCL (IV)			16.480.843.999,07
(I) Transferências obrigatórias da União relativas às emendas individuais (V)			3.287.222,00
NECESSÁRIA CORRENTE LÍQUIDA AJUSTADA (VI)			15.496.356.768,87
DESPESA TOTAL COM PESSOAL - DTP (VII) = (III) + (VI)			16.414.207.263,15
LIMITE MÁXIMO (VIII) (FUNDAÇÃO III - art.20 da LRF)			82,00%
(I) Despesas autorizadas mas não liquidadas; inscritas em RCL, mas não processadas; consideradas liquidadas no encerramento do exercício, por força do art.55, inciso II da Lei 4.203/04			57,00%
LIMITE PREVIDENCIAL (IX) = (II) 95% (VIII) (inciso II do art. 59 da LRF)			54,00%

FOUNTE: COMARCOS/SEFAZ - Siga MT emitido em 14/05/2019 às 15:51h  
 NOTA: O valor das emendas individuais está proporcional a 2018/leia a lei e o valor de 2019 não foi disponibilizado até então os valores de 2019  
 NOTA: Para o preenchimento foi considerada a RCL normal e não a executada a RCL ajustada  
 Nota: Durante o exercício, somente as despesas liquidadas são consideradas executadas. No encerramento do exercício, as despesas não liquidadas inscritas em restos a pagar não processados são também consideradas executadas. Dessa forma, para maior transparência, as despesas executadas estão segregadas em:  
 a) Despesas liquidadas: consideradas aquelas em que houve a entrega do material ou serviço, nos termos do art. 62 da Lei 4.203/04  
 b) Despesas empenhadas mas não liquidadas: inscritas em Restos a Pagar não processados, consideradas liquidadas no encerramento do exercício, por força do art.55, inciso II da Lei 4.203/04  
 c) Conforme parecer de auditoria nº 532/2015 da CGE, as despesas de inativos e pensionistas do Tribunal de Contas RS 101.375.833,89 e Assembleia Legislativa RE 87.340.213,93 pagas pelo EGE-SAD foram excluídas das despesas de pessoal do Executivo.  
 d) Este relatório será publicado conforme orientação CGE sobre retratado das despesas de pessoal no valor de RE 24.072.910,10. Vide parecer 1256/2015. Rubrica 1290  
 e) Este relatório será publicado conforme orientação CGE sobre retratado das despesas de pessoal no valor de RE 21.429.723,58 vide parecer 409/2016. Rubrica 2310.2311 e 2312.

TRAJETÓRIA DE RETORNO AO LIMITE DA DESPESA TOTAL COM PESSOAL											
*Exercício em que o ente excedeu o limite*				*Exercício do segundo período seguinte*				*Exercício do segundo período seguinte*			
2018				2019				2020			
Limite Máximo (a)	% DTP (b)	% Excedente (c) = (b-a)	Redutor mínimo de 25% do Excedente (d) = (0,25*c)	Limite (e) = (d-b)	% DTP (f)	Redutor mínimo de 35% do Excedente (g) = (0,35*c)	Limite (h) = (g-b)	% DTP (i)	Redutor mínimo de 40% do Excedente (j) = (0,40*c)	Limite (k) = (j-b)	% DTP (l)
60,00%	68,19%	8,18%	2,05%	66,14%	6,14%	2,69%	63,27%	3,27%	3,27%	60,00%	0,00%

Nota: DTP corresponde à Despesa total com Pessoal. Trajetória conforme resolução 19/2018 do TCEMT

Original Assinado  
 Mauro Mendes Ferreira  
 Governador do Estado

Original Assinado  
 Rogério Luiz Gallo  
 Secretário de Fazenda

Original Assinado  
 Luciana Rosa  
 Secretária Adjunta do Tesouro

Original Assinado  
 Emerson Hideki Hayashida  
 Secretário Controlador Geral do Estado

Original Assinado  
 Anésia Cristina Batista  
 Secretária Adjunta da Contadoria Geral do Estado



**SEPLAG****SECRETARIA DE ESTADO DE PLANEJAMENTO E GESTÃO****EXTRATO DO SEGUNDO TERMO ADITIVO AO CONTRATO Nº 026/2017/SEPLAG****PARTES: SECRETARIA DE ESTADO DE PLANEJAMENTO E GESTÃO e a EMPRESA AUTOPAGE INFORMÁTICA EIRELI-EPP****OBJETO:** O presente Termo Aditivo tem por objeto a renovação do Item 01 da CLÁUSULA SEGUNDA - DAS ESPECIFICAÇÕES DOS SERVIÇOS A SEREM OFERECIDOS e a alteração da CLÁUSULA SEXTA - DA VIGÊNCIA do contrato nº 026/2017/SEGES que tem por objeto contratação de empresa especializada para prestação de serviços técnicos de suporte, manutenções corretivas e adaptativas, para a ferramenta IOMATNET, responsável pelo recebimento e publicações dos atos oficiais do Diário Oficial do Estado de Mato Grosso.**DA VIGÊNCIA:** Fica prorrogada a vigência do Contrato pelo período de 12 (doze) meses a contar de 26/07/2019.**DO FUNDAMENTO:** Fundamenta-se o presente Termo Aditivo do Contrato nº 026/2017/SEPLAG, do qual será parte integrante o Processo nº 154335/2019, parecer nº 1.975/SGAC/PGE/2019, que será regido pela Lei nº 8.666/93 e alterações posteriores, Decreto Estadual nº 840/2017, e ainda nos termos das cláusulas e condições.

Cuiabá, 22 de Julho de 2019.

**ASSINAM:**

Basílio Bezerra Guimarães dos Santos - Secretário de Estado de Planejamento e Gestão - CONTRATANTE.

Eliane Rosa Fernandes Albuquerque - Secretária Adjunta de Administração Sistêmica - CONTRATANTE.

Renato Chermont Silva - Representante Legal - CONTRATADA.

**SEFAZ****SECRETARIA DE ESTADO DE FAZENDA****COORDENADORIA DE CONTROLE E TRAMITAÇÃO DE PROCESSO ADMINISTRATIVO TRIBUTÁRIO - CPAT  
INTIMAÇÃO DE DECISÃO EM 1ª INSTÂNCIA Nº. 510207/1719/96/2019**

PROCESSO Nº: 5334405/2017 NAI Nº: 38330000362018192 CONTRIBUINTE PRINCIPAL: J P GUIMARÃES CNPJ: 16.687.965/0001-34 Inscrição Estadual: 134622766

Pela presente fica (m) CIENTIFICADO (S) o (s) proprietário (s) ou representante (s) legal (is) do contribuinte em epígrafe sobre a DECISÃO DE 1ª INSTÂNCIA DEFINITIVA, proferida nos autos do Processo Administrativo Tributário, que poderá ser visualizada através do E-Process.

Fica (m) ainda INTIMADO (S) a recolher, no prazo de 30 (trinta) dias a contar da ciência desta, o crédito tributário exigido no presente instrumento de crédito, cujo valor será devidamente atualizado na data do pagamento. Caso o pagamento do crédito tributário seja efetuado dentro do prazo de 30 (trinta) dias contados da ciência desta, será aplicado o benefício previsto no § 1º do Art. 47 da Lei nº 7.098/98.

Por se tratar de DECISÃO DEFINITIVA, não caberá a interposição de Recurso Voluntário, em atendimento aos artigos 971, §6º e 1.031, §1º, inciso I, do RICMS-MT. 5-Expirado o prazo sem que haja pagamento, o processo será encaminhado para cobrança, protesto e inscrição do crédito tributário em Dívida Ativa. 6 - Unidade emitente desta Intimação: CPAT- Coordenadoria de Controle e Tramitação de Processo Administrativo Tributário. Endereço: Av. Historiador Rubens de Mendonça, nº 3415-B, Complexo II, 1º Andar - CEP 78050-903 - Bairro: CPA - Centro Político Administrativo - Cuiabá/MT.

Secretaria Adjunta da Receita Pública - SARP  
Superintendência de Fiscalização - SUFIS  
Coordenadoria de Fiscalização de Indústria e Agronegócios - CFIA

RAZÃO SOCIAL	INSCRIÇÃO ESTADUAL	COMUNICADO DE INTIMAÇÃO FISCAL	E-PROCESS
GOLDEN AGRONEGOCIOS E ARMAZENS GERAIS LTDA	13391027-0	396343/1760/68/2019	5389014/2017

FTE: ALEXANDRE DE FREITAS

RAZÃO SOCIAL	INSCRIÇÃO ESTADUAL	COMUNICADO DE AUTUAÇÃO FISCAL	E- PROCESS	NAI
AMARAL COMÉRCIO DE GRÃOS LTDA-ME	13.500.194-3	520227/1760/39/2019	5688643/2019	383270000642019110

FTE: LAERCIO SALVIANO DE PAULA

A Coordenadoria de Fiscalização de Indústria e Agronegócios - CFIA, por esta publicação de Edital de Notificação, científica o(s) contribuinte(s) da emissão da(s) Notificação(ões), conforme relação acima. O(s) contribuinte(s) acima mencionados poderá(ão) tomar(em) conhecimento dessa(s) pendência(s) junto à SEFAZ-MT, por meio de acesso ao Portal da SEFAZ-MT ([www.sefaz.mt.gov.br](http://www.sefaz.mt.gov.br)), no Menu "Serviços", na Pasta de Consulta "Notificação-e", onde deverão ser informados: 1) o número da Notificação; 2) o número do CNPJ/CPF do Contribuinte; 3) o código verificador (o qual deve ser solicitado por E-mail em notificação.ouvidoria@sefaz.mt.gov.br, que será enviado somente para o endereço eletrônico da empresa cadastrado na SEFAZ-MT).**PORTARIA Nº 109 / GSF / SEFAZ / 2019**

Republica o Relatório de Gestão Fiscal do 1º Quadrimestre do exercício de 2019.

A SECRETÁRIA ADJUNTA DO TESOUREO ESTADUAL, no uso de suas atribuições previstas no Inciso I, do artigo 1º, da Portaria nº 110/GSF/SEFAZ/2016, de 06/06/2016, e, considerando o disposto nos artigos 54 e 55, da Lei Complementar nº 101, de 04/05/2000.

**RESOLVE:**

Art. 1º Autorizar a republicação do Relatório de Gestão Fiscal - RGF, referente ao 1º Quadrimestre do Exercício de 2019.

Art. 2º Esta Portaria entra em vigor na data de sua publicação.

**CUMPRA-SE**

Gabinete da Senhora Secretária Adjunta do Tesouro Estadual da Secretaria de Estado de Fazenda de Mato Grosso, em Cuiabá - MT, 30 de julho de 2019.

LUCIANA ROSA  
Secretária Adjunta do Tesouro Estadual  
(Original assinado)

GOVERNO DO ESTADO DE MATO GROSSO  
RELATÓRIO DE GESTÃO FISCAL  
DEMONSTRATIVO DA DESPESA COM PESSOAL - CONSOLIDADO  
ORÇAMENTOS FISCAL E DA SEGURIDADE SOCIAL  
JANEIRO A DEZEMBRO DE 2019 - 1º QUADRIMESTRE (JANEIRO A ABRIL)

RGF - ANEXO 1 (LRF, art. 55, inciso I, alínea "a")

R\$ 100

DESPESA COM PESSOAL	DESPESAS EXECUTADAS												INSCRITAS EM RESTOS A PAGAR NÃO PROCESSADOS (b)	
	(Últimos 12 meses)													
	LÍQUIDADAS													
	Maio2018	Jun2018	Jul2018	Ago2018	Sep2018	Out2018	Nov2018	Dez2018	Jan2019	Fev2019	Mar2019	Abr2019	TOTAL (a)	
<b>DESPESA BRUTA COM PESSOAL (I)</b>	1.054.226.948,49	1.116.603.987,92	1.211.853.277,31	1.016.944.839,99	1.219.325.984,89	1.024.723.377,82	1.152.444.968,63	1.391.814.238,81	990.766.262,29	1.136.556.481,79	1.063.756.400,03	820.376.639,11	12.213.046.397,79	4.422.152,68
Pessoal Ativo	730.721.496,18	790.322.346,65	774.666.377,04	773.184.862,52	757.013.838,32	823.168.532,64	838.792.387,89	960.864.842,54	657.329.629,25	640.093.687,62	716.094.862,52	713.940.122,77	9.168.224.955,07	4.480.972,07
Vencimentos, Vantagens e Outras Despesas Variáveis	600.093.508,73	655.190.331,73	651.208.833,63	623.331.095,00	669.313.824,13	691.441.534,31	733.865.988,48	782.460.284,08	552.833.655,15	531.754.370,03	597.193.831,19	597.482.155,28	7.676.148.512,64	3.796.919,43
Obrigações Patronais	130.627.988,45	125.132.014,92	123.489.543,41	149.653.567,50	97.700.004,19	131.728.998,23	104.926.379,51	178.504.588,46	104.496.174,13	108.249.376,69	116.890.831,33	116.477.967,49	1.490.075.442,43	684.052,64
Benefícios Previdenciários	-	-	-	-	-	-	-	-	-	-	-	-	-	-
Pessoal Inativo e Pensionistas	323.505.453,31	330.281.241,27	437.154.900,07	243.380.167,38	462.312.156,57	201.552.845,18	313.652.601,84	430.850.396,27	323.436.433,01	496.591.794,17	367.671.537,51	116.434.916,34	4.948.824.442,72	141.180,61
Aposentadorias, Reservas e Reformas	278.177.092,44	284.785.127,81	383.369.435,32	204.963.907,72	401.073.883,17	167.537.494,05	289.173.615,26	365.874.632,76	278.031.633,55	429.484.941,40	317.733.068,64	96.102.375,39	3.475.927.025,51	141.180,61
Pensões	45.327.085,21	45.494.794,47	53.784.143,19	38.815.001,50	61.237.288,42	34.014.092,37	44.477.896,53	64.974.508,27	45.403.445,30	67.105.510,61	49.817.355,67	20.331.205,70	570.881.935,26	0,00
Outros Benefícios Previdenciários	1.275,68	1.318,99	1.321,36	1.238,14	1.384,98	1.238,16	1.289,65	1.235,24	1.234,16	1.334,16	1.115,20	1.335,25	15.481,95	(0,00)
Outras Despesas de Pessoal decorrentes de Contratos de Terceirização ou de contratação de forma indireta (§ 1º do art. 18 da LRF)	-	-	-	-	-	-	-	-	-	-	-	-	-	-
<b>DESPESAS NÃO COMPUTADAS (II) (1º do art. 19 da LRF) (II)</b>	208.729.913,35	206.759.157,41	276.287.785,53	153.537.162,92	358.733.822,92	138.797.315,28	203.352.169,08	292.017.813,53	267.355.534,14	437.140.728,85	157.315.532,96	102.056.003,22	2.803.003.923,09	460.364,23
Indenizações por Demissão e Incentivos à Demissão Voluntária	6.803.668,63	7.233.292,89	6.834.072,69	5.223.052,51	2.974.317,38	2.945.106,73	1.424.930,09	89.269.446,84	1.670.297,03	3.946.699,57	3.592.677,97	3.649.465,66	135.497.021,96	64.997,58
Decretos de Decisão Judicial	291.583,06	218.234,02	337.865,13	334.037,43	239.822,30	422.179,86	176.023,68	1.947.368,44	206.936,39	247.255,11	223.127,71	287.649,22	4.996.000,55	395.368,65
Despesas de Exercícios Anteriores	2.741.812,72	1.480.815,03	1.322.874,36	8.831.856,04	44.673.944,30	27.477.837,15	17.544.356,65	67.658.895,56	17.133.024,05	7.842.395,48	12.423.882,58	13.576.969,01	222.388.643,93	0,00
Inativos e Pensionistas com Recursos Vinculados	198.893.248,05	197.839.815,08	267.792.973,15	139.348.164,94	310.855.738,56	108.882.191,74	184.206.656,66	133.142.102,69	248.445.636,76	425.344.380,69	141.075.844,00	84.561.981,33	2.440.345.256,65	(0,00)
<b>DESPESA LÍQUIDA COM PESSOAL (III) = (I - II)</b>	845.497.035,14	903.853.430,51	935.665.494,28	863.027.676,98	860.592.161,97	884.994.062,54	949.092.800,55	1.099.797.425,28	713.416.728,15	689.454.780,94	920.460.867,17	728.219.635,89	10.410.045.474,70	4.161.788,45

APURAÇÃO DO CUMPRIMENTO DO LIMITE LEGAL		VALOR		% SOBRE A RCL AJUSTADA
RECEITA CORRENTE LÍQUIDA - RCL (IV)			15.469.843.950,57	-
(I) Transferências obrigatórias da União relativas às emendas individuais (V)			3.287.222,00	-
RECEITA CORRENTE LÍQUIDA AJUSTADA (VI)			16.486.596.789,87	-
DESPESA TOTAL COM PESSOAL - DTP (VII) = (III + IIb)			10.414.207.263,15	67,33%
LIMITE MÁXIMO (VIII) (inciso I do art. 20 da LRF)			9.778.814.061,14	60,00%
LIMITE PRUDENCIAL (IX) = (III/IV) (parágrafo único do art. 22 da LRF)			8.815.823.368,08	57,00%
LIMITE DE ALERTA (X) = (III/IV) (inciso II do art. 20 da LRF)			8.391.632.655,03	54,00%

NOTA: O valor das emendas individuais está proporcional a 2018 (mês e dia) e valores de 2019 não foi disponibilizado até então os valores de 2019

NOTA: Para o consolidado foi considerada a RCL normal e para o executivo, a RCL ajustada.

Nota: Durante o exercício, somente as despesas liquidadas são consideradas executadas. No encerramento do exercício, as despesas não liquidadas inscritas em restos a pagar não processados são também consideradas executadas. Dessa forma, para maior transparência, as despesas executadas estão segregadas em:

- a) Despesas liquidadas, consideradas aquelas em que houve a entrega do material ou serviço, nos termos do art. 63 da Lei 4.320/64;
- b) Despesas empenhadas mas não liquidadas, inscritas em Restos a Pagar não processados, consideradas liquidadas no encerramento do exercício, por força do art. 35, inciso II da Lei 4.320/64;
- c) Conforme parecer do auditor nº 532/2018 da COE, as despesas de inativos e pensionistas do Tribunal de Contas RS 101.375.803,99 e Assembleia Legislativa RS 87.347.213,93 pagas pelo EGE-SAD foram excluídas das despesas de pessoal do Executivo;
- d) Este relatório será publicado conforme orientação COE sobre retratação das despesas de pessoal no valor de R\$ 24.072.510,19. Vide parecer 1256/2018, Rubrica 1290
- e) Este relatório será publicado conforme orientação COE sobre retratação das despesas de pessoal no valor de R\$ 21.429.723,58 vide parecer 409/2018, Rubrica 2311 e 2312.

TRAJETÓRIA DE RETORNO AO LIMITE DA DESPESA TOTAL COM PESSOAL								
2018			2019			2020		
2º QUADRIMESTRE			2º QUADRIMESTRE			1º QUADRIMESTRE		
Limite Máximo (a)	% DTP (b)	% Excedente (c) = (b-4)	Redutor mínimo de 10% do Excedente (d) = (10%*c)	Limite (e) = (b-d)	% DTP (f)	Redutor residual (g) = (f-4)	Limite (h) = (e) - (g)	% DTP (i)
60,00%	68,19%	8,19%	2,73%	65,45%	65,45%	5,45%	60,00%	60,00%

Nota: DTP corresponde à Despesa total com Pessoal.

Nota: Trajetória conforme art.58 LRF - Os prazos estabelecidos nos arts. 23.31 e 70 serão duplicados no caso de crescimento real baixo ou negativo do PIB

Original Assinado  
Mauro Mendes Ferreira  
Governador do Estado

Original Assinado  
Rogério Luiz Gallo  
Secretário de Fazenda

Original Assinado  
Luciana Rosa  
Secretária Adjunta do Tesouro

Original Assinado  
Emerson Hideo Hayashida  
Secretário Controlador Geral do Estado

Original Assinado  
Anísia Cristina Batista  
Secretária Adjunta da Contadoria Geral do Estado



PORTARIA Nº 155 / GSF / SEFAZ / 2019

Publica o Relatório de Gestão Fiscal do 2º Quadrimestre do exercício de 2019 e Relatório conforme artigo 65 do Decreto 77/2019.

A SECRETÁRIA ADJUNTA DO TESOUREO ESTADUAL, no uso de suas atribuições previstas no Inciso I, do artigo 1º, da Portaria nº 110/GSF/SEFAZ/2016, de 06/06/2016, e, considerando o disposto nos artigos 54 e 55, da Lei Complementar nº 101, de 04/05/2000, bem como o disposto no artigo 65 do Decreto 77/2019.

RESOLVE:

Art. 1º Autorizar a publicação do Relatório de Gestão Fiscal - RGF, referente ao 2º Quadrimestre do Exercício de 2019 e dos anexos do Decreto 77/2019.

Art. 2º Esta Portaria entra em vigor na data de sua publicação.

CUMPRASE

Gabinete da Senhora Secretária Adjunta do Tesouro Estadual da Secretaria de Estado de Fazenda de Mato Grosso, em Cuiabá - MT, 27 de setembro de 2019.

FABRICIA MONASKI DA CUNHA  
Secretária Adjunta do Tesouro Estadual em substituição  
(Original assinado)

GOVERNO DO ESTADO DE MATO GROSSO  
RELATÓRIO DE GESTÃO FISCAL  
DEMONSTRATIVO DA DESPESA COM PESSOAL - CONSOLIDADO  
ORÇAMENTOS FISCAL E DA SEGURIDADE SOCIAL  
JANEIRO A DEZEMBRO/2019 - 2º QUADRIMESTRE (MAIO A AGOSTO)

RGF - ANEXO I (LRF, art. 55, inciso I, alínea "a")

R\$ 1,00

DESPESA COM PESSOAL	DESPESAS EXECUTADAS												TOTAL (a)	RESTOS A PAGAR NÃO PROCESSADOS (b)
	(Últimos 12 meses)													
	LIQUIDADAS													
	Set/2018	Out/2018	Nov/2018	Dez/2018	Jan/2019	Fev/2019	Mar/2019	Abr/2019	Mai/2019	Jun/2019	Jul/2019	Ago/2019		
<b>DESPESA BRUTA COM PESSOAL (I)</b>	<b>1.219.325.984,88</b>	<b>1.024.721.377,82</b>	<b>1.152.444.969,63</b>	<b>1.391.816.238,81</b>	<b>980.766.262,29</b>	<b>1.136.995.481,79</b>	<b>1.083.756.400,03</b>	<b>830.375.039,11</b>	<b>1.231.550.046,24</b>	<b>845.682.085,31</b>	<b>1.027.105.908,13</b>	<b>1.031.817.179,13</b>	<b>12.855.765.975,18</b>	<b>4.622.152,88</b>
Pessoal Ativo	757.013.828,32	823.169.532,84	838.792.367,59	960.964.842,54	657.329.829,28	840.003.687,62	716.084.862,52	713.940.122,77	916.481.619,80	529.850.151,05	695.820.455,10	707.101.795,95	8.826.532.659,58	4.480.972,07
Venimentos, Vantagens e Outras Despesas Variáveis	669.313.824,13	691.441.534,31	733.865.980,49	782.460.294,08	552.833.655,15	531.754.370,93	597.183.931,19	597.462.155,26	793.479.546,27	400.770.590,72	597.774.661,26	591.843.697,66	7.530.232.231,68	3.796.919,43
Obrigações Patronais	97.700.004,19	131.126.993,33	104.926.379,51	178.504.559,46	104.496.174,13	108.249.316,69	116.477.367,49	112.982.271,53	108.071.924,33	96.045.793,82	115.259.188,09	1.396.330.427,90	684.052,64	
Benefícios Previdenciários	-	-	-	-	-	-	-	-	-	-	-	-	-	-
Pessoal Inativo e Pensionistas	462.312.156,57	201.552.843,16	313.652.601,64	430.856.944,27	323.436.433,01	496.591.794,17	367.671.537,51	116.434.916,34	325.068.228,44	335.841.570,26	331.285.453,03	324.515.533,18	4.029.233.315,60	141.180,61
Aposentadorias, Reservas e Reformas	401.073.683,17	167.537.494,05	269.173.615,26	365.674.632,76	278.031.653,55	429.484.941,40	317.753.066,64	96.102.375,39	280.240.539,78	297.815.046,69	285.348.442,82	280.366.350,55	3.458.801.842,05	141.180,61
Pensões	61.237.088,42	34.014.092,37	44.477.696,53	64.874.538,27	45.403.445,30	67.105.518,61	49.917.355,67	20.331.205,70	44.846.452,90	48.025.301,56	45.935.722,59	44.147.764,07	570.416.151,99	0,00
Outros Benefícios Previdenciários	1.384,98	1.259,76	1.289,65	1.255,24	1.334,16	1.334,16	1.115,20	1.335,25	1.235,76	1.222,02	1.287,62	1.269,56	15.321,55	(0,00)
Outras Despesas de Pessoal decorrentes de Contratos de Terceirização ou de contratação de forma indireta (§ 1º do art. 18 da LRF)	-	-	-	-	-	-	-	-	-	-	-	-	-	-
<b>DESPESAS NÃO COMPUTADAS (§ 1º do art. 18 da LRF) (II)</b>	<b>358.733.822,92</b>	<b>138.727.315,28</b>	<b>203.352.169,08</b>	<b>282.017.813,53</b>	<b>267.355.534,14</b>	<b>437.140.722,85</b>	<b>157.315.532,86</b>	<b>102.056.003,22</b>	<b>208.354.368,43</b>	<b>190.126.842,07</b>	<b>186.878.812,59</b>	<b>227.848.459,01</b>	<b>2.771.107.195,98</b>	<b>460.364,23</b>
Indenizações por Demissão e Incentivos à Demissão Voluntária	2.974.317,36	2.945.105,73	1.424.930,09	89.289.446,64	1.570.297,03	3.945.893,57	3.582.677,97	3.649.455,66	4.570.035,82	4.708.620,45	8.858.525,96	4.555.900,97	132.066.018,25	64.997,58
Decorrentes de Decisão Judicial	229.822,30	422.179,69	176.023,68	1.947.368,44	206.250,30	247.253,11	223.127,71	267.648,22	247.840,52	140.869,69	166.296,37	225.219,65	4.498.662,84	365.266,65
Despesas de Exercícios Anteriores	44.891.977,63	27.729.975,20	17.868.063,64	69.454.089,35	17.282.261,45	7.842.395,48	12.423.882,58	13.576.909,01	8.897.705,03	6.275.140,37	1.979.778,66	20.524.489,20	248.317.337,00	0,00
Inativos e Pensionistas com Recursos Vinculados	310.847.705,63	108.630.053,69	183.893.151,47	131.346.930,90	248.316.029,36	425.304.380,69	141.075.844,60	84.561.981,33	195.639.987,26	179.002.214,57	175.874.021,40	201.742.889,99	2.396.224.147,89	(0,00)
<b>DESPESA LÍQUIDA COM PESSOAL (III) = (I - II)</b>	<b>860.592.161,97</b>	<b>884.994.062,54</b>	<b>949.092.800,55</b>	<b>1.099.797.425,28</b>	<b>713.410.728,15</b>	<b>699.454.750,94</b>	<b>926.440.867,17</b>	<b>728.319.035,89</b>	<b>1.022.195.677,81</b>	<b>655.565.243,24</b>	<b>840.227.995,54</b>	<b>804.568.720,12</b>	<b>10.164.658.779,20</b>	<b>4.161.788,45</b>

APURAÇÃO DO CUMPRIMENTO DO LIMITE LEGAL	VALOR	% SOBRE A RCL AJUSTADA
RECEITA CORRENTE LÍQUIDA - RCL (IV)		15.693.477.824,44
(*) Transferências obrigatórias da União relativas às emendas individuais (V)		3.550.329,24
RECEITA CORRENTE LÍQUIDA AJUSTADA (VI)		15.655.878.495,20
DESPESA TOTAL COM PESSOAL - DTP (VII) = (III + IIIa)		10.168.820.567,95
LIMITE MÁXIMO (VIII) (incisos I e III do art. 22 da LRF)		8.398.527.189,12
LIMITE PRUDENCIAL (IX) = (0,95xVIII) (parágrafo único do art. 22 da LRF)		8.028.550.742,26
LIMITE DE ALERTA (X) = (0,90xVIII) (inciso II do art. 22 da LRF)		8.459.674.387,41

FOUNTE: CNAS/SAFESEFAZ - Siga-MT emitido em 11/09/2019 às 10:07h  
 NOTA: O valor das emendas individuais está proporcional a 2018 (set e dez) e 2019 (set e agosto)  
 NOTA: Para o consolidado foi considerada a RCL normal e para o executivo a RCL ajustada.  
 Nota: Durante o exercício, somente as despesas liquidadas são consideradas executadas. No encerramento do exercício, as despesas não liquidadas inscritas em restos a pagar não processados são também consideradas executadas. Dessa forma, para maior transparência, as despesas executadas estão segregadas em:  
 a) Despesas liquidadas, consideradas aquelas em que houve a entrega do material ou serviço, nos termos do art. 63 da Lei 4.320/64;  
 b) Despesas empenhadas mas não liquidadas, inscritas em Restos a Pagar não processados, consideradas liquidadas no encerramento do exercício, por força do art. 35, inciso II da Lei 4.320/64;  
 c) Conforme parecer de auditoria nº 530/2015 do CGE, as despesas de inativos e pensionistas do Tribunal de Contas e Assembleia Legislativa pagas pela EGE-SAQ foram excluídas das despesas de pessoal do Executivo.  
 d) Este relatório será publicado conforme orientação CGE sobre retirada das despesas de pessoal no valor de R\$ 28.420.957,26, vide parecer 1256/2015, Rubrica 1290  
 e) Este relatório será publicado conforme orientação CGE sobre retirada das despesas de pessoal no valor de R\$ 21.215.011,27 vide parecer 499/2016, Rubrica 2310,2311 e 2312.

TRAJETÓRIA DE RETORNO AO LIMITE DA DESPESA TOTAL COM PESSOAL											
<Exercício em que o ente excedeu o limite> 2018			<Exercício do primeiro período seguinte> 2019			<Exercício do segundo período seguinte> 2020			<Exercício do segundo período seguinte> 2021		
Limite Máximo (a)	% DTP (b)	% Excedente (c) = (b-a)	Redutor mínimo de 25% do Excedente (d) = (0,25*c)	Limite (e) = (b-d)	% DTP (f)	Redutor mínimo de 35% do Excedente (g) = (0,35*c)	Limite (h) = (b-g)	% DTP (i)	Redutor mínimo de 40% do Excedente (j) = (0,40*c)	Limite (k) = (b-j)	% DTP (l)
60,00%	68,18%	8,18%	2,05%	66,14%	6,14%	2,66%	63,27%	3,27%	3,27%	60,00%	0,00%

Nota:  
 1 No cálculo do Limite da despesa com pessoal, do Poder Executivo, utilizou-se a receita corrente líquida ajustada conforme MDF 9ª Edição v03 18.12.2016 e Lei complementar nº 614 de 05 de fevereiro de 2019.  
 2 Os valores referentes a emendas parlamentares foram atualizados em 23.08.2019 disponível em: <http://www.tesouro.fazenda.gov.br/web/transferencias-constitucionais-e-legislativas>  
 3 Trajetória conforme art.69 LRF. Os prazos estabelecidos nos arts. 23,31 e 70 serão duplicados no caso de crescimento real líquido ou negativo do PIB.  
 4 DTP corresponde à Despesa total com Pessoal.

Original Assinado  
 Mauro Mendes Ferreira  
 Governador do Estado

Original Assinado  
 Rogério Luiz Gallo  
 Secretário de Fazenda

Original Assinado  
 Fabricia Monaski da Cunha  
 Secretária Adjunta do Tesouro em substituição

Original Assinado  
 Emerson Hideki Hayashida  
 Secretário Controlador Geral do Estado

Original Assinado  
 Anísia Cristina Batista  
 Secretária Adjunta da Contadoria Geral do Estado



Art.2º Registrada, Publicada, Cumpra-se.

Cuiabá-MT, 07 de novembro de 2019.

**SECRETARIA DE ESTADO DA CASA MILITAR****PORTARIA Nº 17/GABINETE MILITAR/2019**

Dispõe sobre o horário de expediente e o controle da jornada de trabalho dos servidores lotados no Gabinete Militar. O horário de expediente administrativo ao público será das 7:30 horas às 11:30 horas e das 13h às 17h.

**O SECRETÁRIO-ADJUNTO DO GABINETE MILITAR**, no uso de suas atribuições legais, e de acordo com o do artigo 10º da Lei Complementar nº 612 de 28 de Janeiro de 2019, combinado com o Art. 32, caput, da Lei Complementar nº 555 de 29Dez2014 e

**CONSIDERANDO** o Estatuto do Servidor Público Estadual, Lei Complementar nº 04, de 15 de outubro de 1990, e a Lei Complementar nº 266, de 29 de dezembro de 2006, que dispõe sobre diretrizes e normatizações relativas à gestão de cargos em comissão e funções de confiança no âmbito do Poder Executivo;

**CONSIDERANDO** o Decreto nº 01, de 02 de janeiro de 2019, que confere autoridade aos Secretários de Estado ou dirigentes máximos para fixar o expediente no âmbito dos respectivos órgãos e entidades da Administração Pública Direta e Indireta do Poder Executivo Estadual;

**RESOLVE:**

**Art. 1º** O horário de expediente administrativo ao público será das 7:30 horas às 11:30 horas e das 13h às 17h, de segunda a sexta-feira no

**SEFAZ****SECRETARIA DE ESTADO DE FAZENDA**

Secretaria Adjunta da Receita Pública - SARP  
Superintendência de Fiscalização - SUFIS  
Coordenadoria de Fiscalização de Indústria e Agronegócios - CFIA

RAZÃO SOCIAL	INSCRIÇÃO ESTADUAL	NAI	E-PROCESS	Nº NOTIFICAÇÃO ELETRONICA
FABIANO JOSE MACHADO DE OLIVEIRA E OUTRO	133629180	51731003412019160	5708508/2019	645797/1760/39/2019

FTE: ANA LUCIA VIEIRA ESTRELA

RAZÃO SOCIAL	INSCRIÇÃO ESTADUAL	COMUNICADO DE AUTUAÇÃO FISCAL	E-PROCESS	NAI
LELIS ALVES ANDRADE	13245223-5	753284/1760/39/2019	5694216/2019	201544000152019140

FTE: MARCIO MELO MAIA

A Coordenadoria de Fiscalização de Indústria e Agronegócios - CFIA, por esta publicação de Edital de Notificação, cientifica o(s) contribuinte(s) da emissão da(s) Notificação(ões), conforme relação acima. O(s) contribuinte(s) acima mencionados poderá(ão) tomar(em) conhecimento dessa(s) pendência(s) junto à SEFAZ-MT, por meio de acesso ao Portal da SEFAZ-MT ([www.sefaz.mt.gov.br](http://www.sefaz.mt.gov.br)), no Menu "Serviços", na Pasta de Consulta "Notificação-e", onde deverão ser informados: 1) o número da Notificação; 2) o número do CNPJ/CPF do Contribuinte; 3) o código verificador (o qual deve ser solicitado por E-mail em notificação.ouvidoria@sefaz.mt.gov.br, que será enviado somente para o endereço eletrônico da empresa cadastrado na SEFAZ-MT).

PORTARIA Nº 179 / GSF / SEFAZ / 2019

REPUBLICA O ANEXO I DO RELATÓRIO DE GESTÃO FISCAL DO 2º QUADRIMESTRE DO EXERCÍCIO DE 2019.

A SECRETÁRIA ADJUNTA DO TESOUREO ESTADUAL, no uso de suas atribuições previstas no Inciso I, do artigo 1º, da Portaria nº 110/GSF/SEFAZ/2016, de 06/06/2016, e, considerando o disposto nos artigos 54 e 55, da Lei Complementar nº 101, de 04/05/2000.

**RESOLVE:**

Gabinete Militar.

**Parágrafo único.** Todas as unidades administrativas deverão funcionar regularmente no período compreendido no caput, ficando vedada, neste período, a ausência total dos seus servidores.

**Art. 2º** O horário do cumprimento da jornada de trabalho dos servidores públicos com regime de 40h semanais será das 7h30 às 17h00.

**Parágrafo único.** A jornada dos estagiários será aquela estabelecida no termo de compromisso de estágio, considerando, no que couber, as diretrizes desta Portaria.

**Art. 3º** Gestão pela qualidade da administração pública no seu funcionamento.

**§ 1º** Na da jornada de trabalho, a chefia imediata deverá observar:

I - o funcionamento permanente da unidade no horário de expediente disposto no art. 2º desta Portaria;

II - a adequação entre o interesse público na continuidade e eficiência do serviço e a necessidade do servidor;

III - a compatibilidade da jornada do servidor com o dever de cada unidade em atender ao público interno e externo; e

IV - a necessidade de se respeitar o intervalo intrajornada de 01:30 horas, para o regime de jornada de 08 horas diárias, destinados à refeição e descanso do servidor.

**Art. 4º** Admite-se, eventualmente, a tolerância de atraso ou saída antecipada de até 15 (quinze) minutos da jornada diária de trabalho, sem prejuízo da remuneração do servidor e sem a necessidade de justificativa à chefia imediata.

**Art. 5º** O Controle de Assiduidade e Pontualidade realizado pelo Sistema Biométrico de Controle de Frequência - Web-ponto dos servidores lotados no Gabinete Militar continuam a ser regidos pela Portaria nº 067/2015/SEGES, de 15 de outubro de 2015.

**Art. 6º** Esta Portaria entra em vigor a partir de 11 de Novembro de 2019.

Art. 7º Publique-se, registre-se e cumpra-se.

Palácio Paiaguás, em Cuiabá, 08 de Novembro de 2019.

Original Assinado  
Eduardo Henrique de Souza - Cel PM  
Chefe do Gabinete Militar

Art. 1º Autorizar a republicação do anexo I do Relatório de Gestão Fiscal - RGF, referente ao 2º Quadrimestre do Exercício de 2019.

Art. 2º Esta Portaria entra em vigor na data de sua publicação.

CUMPRASE

Gabinete da Senhora Secretária Adjunta do Tesouro Estadual da Secretaria de Estado de Fazenda de Mato Grosso, em Cuiabá - MT, 08 de novembro de 2019.

LUCIANA ROSA  
Secretária Adjunta do Tesouro Estadual  
(Original assinado)



GOVERNO DO ESTADO DE MATO GROSSO  
RELATÓRIO DE GESTÃO FISCAL  
DEMONSTRATIVO DA DESPESA COM PESSOAL - CONSOLIDADO  
ORÇAMENTOS FISCAL E DA SEGURIDADE SOCIAL  
JANÉIRO A DEZEMBRO/2019 - 2º QUADRIMESTRE(MAIO A AGOSTO)

RGF - ANEXO 1 (LRF, art. 55, inciso I, alínea "a")

R\$ 100

DESPESA COM PESSOAL	DESPESAS EXECUTADAS (Últimos 12 meses)												INSCRIÇÕES EM RESTOS A PAGAR NÃO PROCESSADOS (B)	
	LÍQUIDADAS													
	Set/2018	Out/2018	Nov/2018	Dez/2018	Jan/2019	Fev/2019	Mar/2019	Abr/2019	Mai/2019	Jun/2019	Jul/2019	Ago/2019		TOTAL (a)
<b>DESPESA BRUTA COM PESSOAL (I)</b>	1.218.325.984,89	1.224.721.377,83	1.153.444.969,63	1.391.815.238,81	880.766.282,29	1.136.995.481,79	1.282.756.490,03	828.375.839,11	1.231.559.048,24	846.692.083,31	1.021.105.998,13	1.201.817.178,13	12.856.765.975,18	4.422.152,68
Pessoal Ativo	757.813.828,32	823.149.532,64	838.792.367,69	965.964.842,54	667.329.829,28	940.033.687,62	716.084.862,82	713.943.122,77	905.461.819,80	509.850.515,05	695.820.455,10	707.101.756,56	8.826.532.659,58	4.480.972,07
Vencimentos, Vantagens e Outras Despesas Variáveis	659.313.824,13	691.441.534,31	733.865.988,48	782.460.284,08	562.833.656,15	831.754.370,93	597.193.931,19	597.462.155,28	793.479.648,27	400.778.590,72	597.774.661,28	591.843.687,86	7.530.202.231,68	3.796.919,43
Obrigações Patronais	97.700.004,19	131.726.996,33	104.926.379,51	176.604.558,46	104.496.174,13	108.249.316,69	118.890.931,33	116.477.967,49	112.982.271,53	108.071.590,33	90.045.793,82	115.258.108,09	1.396.330.427,90	684.052,64
Benefícios Previdenciários	-	-	-	-	-	-	-	-	-	-	-	-	-	-
Pessoal Inativo e Pensionistas	460.312.156,57	201.582.845,19	313.652.601,64	430.850.396,27	323.436.453,01	496.591.794,17	387.671.537,51	116.434.916,34	325.088.228,44	335.841.570,26	331.285.453,03	324.515.383,18	4.029.233.315,60	141.180,61
Aposentadorias, Reserva e Reformas	401.073.683,17	187.537.494,05	269.173.615,26	385.874.632,76	278.031.653,55	429.484.941,40	317.253.066,64	96.102.375,39	280.240.539,78	287.816.046,88	285.348.442,82	280.366.350,55	3.458.801.842,05	141.180,61
Penções	61.237.468,42	34.014.992,37	44.477.986,63	64.974.908,27	45.403.445,30	67.105.818,61	49.917.355,67	20.331.205,70	44.846.692,90	48.025.301,56	45.935.722,59	44.147.764,07	570.416.151,99	0,00
Outros Benefícios Previdenciários	1.394,98	1.258,76	1.289,85	1.235,24	1.334,16	1.394,16	1.116,20	1.335,25	1.235,16	1.222,00	1.289,56	1.289,56	15.321,56	0,00
Outras Despesas de Pessoal decorrentes de Contratos de Terceirização ou de contratação de forma indireta (§ 1º do art. 18 da LRF)	-	-	-	-	-	-	-	-	-	-	-	-	-	-
<b>DESPESAS NÃO COMPUTADAS (§ 1º do art. 19 da LRF) (II)</b>	358.733.822,82	139.727.315,28	203.352.169,08	282.017.813,53	267.355.534,14	437.140.722,85	157.315.532,86	102.056.003,22	209.354.288,43	190.126.842,07	186.878.612,59	227.048.459,01	2.771.107.195,88	460.364,23
Indenizações por Demissão e Incentivos à Demissão Voluntária	2.874.317,35	2.945.108,73	1.424.930,69	89.289.448,84	1.570.297,03	3.946.693,97	3.292.677,97	3.849.465,66	4.570.035,62	4.708.620,45	8.858.525,96	4.559.900,97	132.096.018,23	64.957,58
Decretos de Direito Judicial	229.602,39	421.179,66	176.033,88	1.947.388,44	299.298,30	247.353,14	223.127,71	291.948,22	247.640,52	140.868,58	165.286,37	252.219,95	4.499.892,94	395.368,65
Despesas de Exercícios Anteriores	44.681.977,63	27.229.975,29	17.868.063,84	69.454.089,35	17.262.951,45	7.642.395,48	12.433.882,58	13.676.908,01	8.897.705,03	6.275.140,37	1.979.778,86	20.524.469,20	248.317.337,00	0,00
Inativos e Pensionistas com Recursos Vinculados	310.847.376,63	108.620.051,69	153.883.151,47	131.346.968,90	248.316.029,36	425.304.390,69	141.275.844,60	84.561.981,33	155.638.987,26	178.002.214,57	175.874.021,40	201.742.869,99	2.386.224.147,89	0,00
<b>DESPESA LÍQUIDA COM PESSOAL (III) = (I - II)</b>	860.592.161,87	884.894.062,54	949.892.800,55	1.099.797.425,28	713.410.728,15	699.454.788,94	926.440.887,17	726.319.035,89	1.022.195.879,81	655.965.243,24	840.227.985,54	884.568.726,12	10.184.658.779,20	4.161.788,45

APURAÇÃO DO CUMPRIMENTO DO LIMITE LEGAL		VALOR	% SOBRE A RCL AJUSTADA
RECEITA CORRENTE LÍQUIDA - RCL (IV)		15.669.477.824,44	-
(I) Transferências obrigatórias da União relativas às emendas individuais (V)		3.999.329,54	-
RECEITA CORRENTE LÍQUIDA AJUSTADA (VI)		16.668.807.153,98	-
DESPESA TOTAL COM PESSOAL - DTP (III) = (IIIa + IIIb)		10.188.920.567,65	60,94%
LIMITE MÁXIMO (VII) (incisos III e IV do art. 20 da LRF)		9.398.527.097,12	60,00%
LIMITE FRENTEIRO (VIII) = (0,95xVII) (parágrafo único do art. 22 da LRF)		8.929.850.742,26	57,00%
LIMITE DE ALERTA (IX) = (0,90xVII) (inciso I do art. 1º do art. 59 da LRF)		8.400.924.387,41	50,99%

FONTE: CNF/SIC/SICAT/SEFAZ - Sit-47 emitido em 14/09/2019 às 15:51h  
 NOTA: O valor das emendas individuais está proporcional a 2018(maio a dez) e 2019(jan a agosto)  
 NOTA: Para o consolidado foi considerada a RCL normal e para o executivo, a RCL ajustada.  
 Nota: Durante o exercício, somente as despesas líquidas são consideradas executadas. No encerramento do exercício, as despesas não líquidas inscritas em restos a pagar não processados são também consideradas executadas. Dessa forma, para maior transparência, as despesas executadas estão segregadas em:  
 a) Despesas líquidas, consideradas aquelas em que houve a entrega do material ou serviço, nos termos do art. 63 da Lei 4.320/64;  
 b) Despesas empenhadas mas não líquidas, inscritas em Restos a Pagar não processados, consideradas líquidas no encerramento do exercício, por força do art. 35, inciso II da Lei 4.320/64;  
 c) Conforme parecer de auditoria nº 320/2015 do CGE, as despesas de inativos e pensionistas do Tribunal de Contas e Assembleia Legislativa pagas pelo EGE-SAO foram excluídas das despesas de pessoal do Exercício.  
 d) Este relatório será publicado conforme orientação CGE sobre retido das despesas de pessoal no valor de R\$ 28.420.957,26, vide parecer 1259/2015, Rubrica 1290  
 e) Este relatório será publicado conforme orientação CGE sobre retido das despesas de pessoal no valor de R\$ 21.215.011,27, vide parecer 409/2016, Rubrica 2310.2311 e 2312.

TRAJETÓRIA DE RETORNO AO LIMITE DA DESPESA TOTAL COM PESSOAL								
2018			2019			2020		
2º QUADRIMESTRE			2º QUADRIMESTRE			1º QUADRIMESTRE		
Limite Máximo (a)	% DTP (b)	% Excedente (c) = (b-4)	Redutor mínimo de 10% do Excedente (e) = (10% c)	Limite (d) = (b-d)	% DTP (f)	Redutor residual (g) = (f-4)	Limite (h) = (a) - (g)	% DTP (i)
60,00%	68,19%	8,19%	2,73%	65,45%	65,04%	5,64%	60,00%	60,00%

Nota: DTP corresponde à Despesa Total com Pessoal.  
 Nota: Trajetória conforme art.66 LRF - Os prazos estabelecidos nos arts. 23.31 e 70 sendo aplicados no caso de crescimento real baixo ou negativo do P8"

Original Assinado  
 Mauro Mendes Ferreira  
 Governador do Estado

Original Assinado  
 Rogério Luiz Gallo  
 Secretário de Fazenda

Original Assinado  
 Luciana Rosa  
 Secretária Adjunta do Tesouro

Original Assinado  
 Emerson Hiedéi Hayashida  
 Secretário Controlador Geral do Estado

Original Assinado  
 Anésia Cristina Batista  
 Secretária Adjunta de Contadoria Geral do Estado



PUBLICA O RELATÓRIO DE GESTÃO FISCAL DO 3º QUADRIMESTRE DO EXERCÍCIO DE 2019 E RELATÓRIO CONFORME ARTIGO 65 DO DECRETO 77/2019.

A SECRETÁRIA ADJUNTA DO TESOUREO ESTADUAL, no uso de suas atribuições previstas no Inciso I, do artigo 1º, da Portaria nº 110/GSF/SEFAZ/2016, de 06/06/2016, e, considerando o disposto nos artigos 54 e 55, da Lei Complementar nº 101, de 04/05/2000, bem como o disposto no artigo 65 do Decreto 77/2019.

RESOLVE:

Art. 1º Autorizar a publicação do Relatório de Gestão Fiscal - RGF, referente ao 3º Quadrimestre do Exercício de 2019 e dos anexos do Decreto 77/2019.  
Art. 2º Esta Portaria entra em vigor na data de sua publicação.

CUMPRAS-SE

Gabinete da Senhora Secretária Adjunta do Tesouro Estadual da Secretaria de Estado de Fazenda de Mato Grosso, em Cuiabá - MT, 27 de janeiro de 2020.

LUCIANA ROSA  
Secretária Adjunta do Tesouro Estadual  
(Original assinado)

GOVERNO DO ESTADO DE MATO GROSSO  
RELATÓRIO DE GESTÃO FISCAL

DEMONSTRATIVO DA DESPESA COM PESSOAL - CONSOLIDADO  
ORÇAMENTOS FISCAL E DA SEGURIDADE SOCIAL  
JANEIRO A DEZEMBRO/2019 - 3º QUADRIMESTRE(SETEMBRO A DEZEMBRO)

RGF - ANEXO 1 (LRF, art. 55, inciso "a")

RS 1.00

DESPESA COM PESSOAL	DESPESAS EXECUTADAS												INSCRITAS EM RESTOS A PAGAR NÃO PROCESSADOS (b)	
	(Últimos 12 meses)													
	LÍQUIDAS													
	Jan/2019	Fev/2019	Mar/2019	Abr/2019	Mai/2019	Jun/2019	Jul/2019	Ago/2019	Set/2019	Out/2019	Nov/2019	Dez/2019	TOTAL (a)	
<b>DESPESA BRUTA COM PESSOAL (I)</b>	<b>880.786.282,29</b>	<b>1.136.595.481,79</b>	<b>1.083.756.400,83</b>	<b>830.375.039,11</b>	<b>1.231.550.048,24</b>	<b>845.692.085,31</b>	<b>1.027.165.908,13</b>	<b>1.031.617.179,13</b>	<b>1.088.884.353,96</b>	<b>1.026.913.641,67</b>	<b>1.176.813.722,61</b>	<b>1.978.266.270,14</b>	<b>13.448.316.392,41</b>	<b>6.409.615,50</b>
Pessoal Ativo	657.329.629,28	640.003.687,82	716.084.882,52	713.940.122,77	906.461.819,80	508.890.515,05	695.820.455,10	707.101.795,95	759.682.213,38	688.665.281,26	843.804.387,02	1.335.671.627,59	9.174.316.667,34	6.409.615,50
Vencimentos, Vantagens e Outras Despesas Variáveis	552.833.655,15	531.754.370,93	591.193.591,19	597.482.155,28	793.479.548,27	400.778.590,72	597.374.681,28	591.843.687,86	608.725.207,60	572.726.751,83	728.180.185,98	1.104.333.758,63	7.678.086.504,72	6.360.915,50
Órgãos e Patrocinados	104.496.174,13	108.249.316,69	118.890.591,33	116.477.967,49	112.982.271,53	109.071.324,33	98.045.793,82	115.258.108,09	150.857.116,78	115.958.529,43	114.624.171,04	231.337.868,96	1.496.230.162,62	58.700,00
Benefícios Previdenciários	-	-	-	-	-	-	-	-	-	-	-	-	-	-
Pessoal Inativo e Pensionistas	323.456.433,01	496.591.794,17	367.671.537,51	116.434.916,34	326.088.228,44	335.941.570,26	331.285.453,03	324.515.383,18	328.282.040,58	338.248.360,41	333.009.965,59	642.594.642,55	4.273.990.725,07	-
Aposentadorias, Reserva e Reformas	278.031.653,55	429.484.941,40	317.753.066,64	96.102.375,39	280.240.539,78	287.815.046,68	285.348.442,92	280.396.360,55	291.939.025,53	291.287.694,12	287.786.973,62	557.287.321,14	3.683.033.431,22	-
Pensões	45.403.445,30	67.105.618,61	49.917.365,67	20.331.205,70	44.846.652,30	48.025.301,56	45.935.722,59	44.147.764,07	47.371.648,09	47.149.387,73	45.220.970,05	85.496.327,41	590.951.119,68	-
Outros Benefícios Previdenciários	1.334,16	1.334,16	1.115,20	1.335,25	1.235,76	1.222,02	1.287,62	1.268,56	1.268,56	1.421,92	984,00	15.174,17	-	-
Outras Despesas de Pessoal decorrentes de Contratos de Terceirização ou de contratação de forma indireta (§ 1º do art. 18 da LRF)	-	-	-	-	-	-	-	-	-	-	-	-	-	-
<b>DESPESAS NÃO COMPUTADAS (§ 1º do art. 19 da LRF) (II)</b>	<b>267.355.534,14</b>	<b>437.140.722,85</b>	<b>157.315.532,86</b>	<b>102.066.002,22</b>	<b>289.354.368,43</b>	<b>190.126.842,07</b>	<b>196.878.612,59</b>	<b>227.040.459,81</b>	<b>93.100.412,29</b>	<b>220.111.477,99</b>	<b>202.788.564,65</b>	<b>507.564.166,64</b>	<b>2.800.940.696,34</b>	<b>238.403,80</b>
Indenizações por Demissão e Incentivos à Demissão Voluntária	1.570.297,03	3.946.693,57	3.992.677,97	3.649.465,66	4.570.035,62	4.708.620,45	8.268.525,96	4.555.900,97	6.814.715,45	14.547.129,01	6.923.962,93	37.162.889,77	100.700.084,39	131.059,94
Decorrentes de Decisão Judicial	206.256,30	247.253,11	223.127,71	267.648,02	247.640,52	140.866,68	166.286,37	225.219,85	227.078,10	257.350,57	236.272,54	248.819,53	2.693.819,50	-
Despesas de Exercícios Anteriores	17.262.561,45	7.642.395,48	12.423.882,58	13.676.908,01	8.897.705,03	6.275.140,37	1.979.778,86	20.524.469,20	783.672,15	1.208.206,09	3.384.886,65	40.412.188,15	134.372.184,02	106.443,86
Inativos e Pensionistas com Recursos Vinculados	248.316.029,36	425.304.380,69	141.075.844,60	84.561.981,33	195.638.287,26	179.002.214,57	175.874.021,40	201.742.868,99	85.474.946,59	204.068.791,92	192.244.042,53	428.740.489,19	2.563.074.598,43	-
<b>DESPESA LÍQUIDA COM PESSOAL (III) = (I - II)</b>	<b>713.410.728,15</b>	<b>699.454.758,94</b>	<b>926.440.867,97</b>	<b>728.319.035,89</b>	<b>1.022.195.679,81</b>	<b>655.565.243,24</b>	<b>840.227.295,54</b>	<b>804.568.720,12</b>	<b>1.005.763.941,67</b>	<b>806.802.164,08</b>	<b>974.025.157,96</b>	<b>1.470.702.103,50</b>	<b>10.647.475.696,07</b>	<b>6.171.211,70</b>

APURAÇÃO DO CUMPRIMENTO DO LIMITE LEGAL	VALOR	% SOBRE A ROL AJUSTADA
RECEITA CORRENTE LÍQUIDA - RCL (IV)		17.145.220.574,76
(+) Transferências obrigatórias da União relativas às emendas individuais (V)		2.879.051,24
RECEITA CORRENTE LÍQUIDA AJUSTADA (VI)		17.145.341.923,52
DESPESA TOTAL COM PESSOAL - DTP (VII) = (II) + (III)		10.653.616.907,77
LIMITE MÁXIMO (VIII) (incisos I, II e III do art. 20 da LRF)		62,14%
LIMITE PROVISIONAL (IX) = (I,SSAV III) (parágrafo único do art. 22 da LRF)		60,00%
LIMITE DE ALERTA (X) = (I,SSAV III) (inciso II do 1º do art. 59 da LRF)		57,00%
FONTE: ONVAFSEFAZ - Sig-AT emitido em 11/01/2020 validado com FP 219 emitido em 11/01/2020		9.256.484.422,70
NOTA: Para o consolidado foi considerada a RCL normal para o executivo, a RCL ajustada.		54,00%

Nota: Durante o exercício, somente as despesas liquidadas são consideradas executadas. No encerramento do exercício, as despesas não liquidadas inscritas em restos a pagar não processados são também consideradas executadas. Dessa forma, para maior transparência, as despesas executadas estão segregadas em:

- a) Despesas liquidadas, consideradas aquelas em que houve a entrega do material/serviço, nos termos do art. 63 da Lei 4.320/64;
- b) Despesas empenhadas mas não liquidadas, inscritas em Restos a Pagar não processados, consideradas liquidadas no encerramento do exercício, por força do art. 25, inciso II da Lei 4.320/64;
- c) Conforme parecer de auditoria nº 532/015 da CGE, as despesas de inativos e pensionistas do Tribunal de Contas e Assembleia Legislativa pagas pela EGSE-SAD foram excluídas das despesas de pessoal do Executivo;
- d) Este relatório será publicado conforme orientação CGE sobre retardo das despesas de pessoal no valor de R\$ 30.780.491,57, vide parecer 156/2015, Rubrica 2201.211;
- e) Este relatório será publicado conforme orientação CGE sobre retardo das despesas de pessoal no valor de R\$ 19.331.177,22, vide parecer 4/9/2016, Rubrica 2201.211 e 2212.

Nota: Os valores referentes a emendas parlamentares foram atualizados em 23/03/2019 disponível em: <http://www.tceu.mt.gov.br/web/informacoes-constitucionais-e-legislativas>

Nota: DTP corresponde à Despesa total com Pessoal, replicado em 15/03/2019 páginas 49 e 50.

TRAJETÓRIA DE RETORNO AO LIMITE DA DESPESA TOTAL COM PESSOAL \*

2018			2019			2020		
3º QUADRIMESTRE			2º QUADRIMESTRE			1º QUADRIMESTRE		
Limite Máximo (a)	% DTP <sup>4</sup> (b)	% Excedente (c) = (b-a)	Redutor mínimo de 1/3 do Excedente (d) = (1/3*c)	Limite (e) = (b-d)	% DTP <sup>4</sup> (f)	Redutor residual (g) = (f-a)	Limite (h) = (e)	% DTP <sup>4</sup> (i)
60,00%	68,18%	8,18%	2,73%	65,45%	65,04%	5,04%	60,00%	60,00%

Nota: Trajetória conforme art. 66 da LRF - Os prazos estabelecidos nos arts. 23, 31 e 70 serão aplicados no caso de crescimento real baixo ou negativo do PIB. Dessa forma, o primeiro período seguinte que o Ente deve reduzir no mínimo 1/3 do excedente corresponderá a dois quadrimestres seguintes a partir do quadrimestre que ultrapassou o limite. Dessa forma, o segundo período seguinte que o Ente deve retornar ao limite corresponderá a quatro quadrimestres seguintes a partir do quadrimestre que ultrapassou o limite.

Original Assinado  
Mauro Mendes Ferreira  
Governador do Estado

Original Assinado  
Rogério Luiz Gallo  
Secretário de Fazenda

Original Assinado  
Luciana Rosa  
Secretária Adjunta do Tesouro

Original Assinado  
Emerson Hideki Hayashida  
Secretário Controlador Geral do Estado

Original Assinado  
Anésia Cristina Batista  
Secretária Adjunta da Contadoria Geral do Estado



Portaria nº 039 / GSF / SEFAZ / 2020

referente ao 3º Quadrimestre do Exercício de 2019.

Republicação do Relatório de Gestão Fiscal do 3º Quadrimestre do Exercício de 2019.

Art. 2º Esta Portaria entra em vigor na data de sua publicação.

CUMPRASE

A Secretária Adjunta do Tesouro Estadual, no uso das atribuições previstas no Inciso I, do artigo 1º, da Portaria nº 110/GSF/SEFAZ/2016, de 06/06/2016, e, considerando o disposto nos artigos 54 e 55 da Lei complementar nº 101, de 04/05/2000, bem como o disposto no artigo 65 do Decreto nº 77/2019.

Gabinete da Senhora Secretária Adjunta do Tesouro Estadual da Secretaria de Estado de Fazenda de Mato Grosso, em Cuiabá - MT, 04 de março de 2020.

RESOLVE

FABRICIA MONASKI DA CUNHA  
Secretária Adjunta do Tesouro Estadual Em Substituição.  
Original Assinado

Art. 1º Autorizar a republicação do Relatório de Gestão Fiscal - RGF

CONSOLIDADO  
GOVERNO DO ESTADO DE MATO GROSSO  
RELATÓRIO DE GESTÃO FISCAL  
DEMONSTRATIVO DA DESPESA COM PESSOAL  
ORÇAMENTOS FISCAL E DA SEGURIDADE SOCIAL  
JANEIRO A DEZEMBRO/2019 - 3º QUADRIMESTRE(SETEMBRO A DEZEMBRO)

RGF - ANEXO 1 (LRF, art. 55, inciso I, alínea "a")

R\$ 1,00

DESPESA COM PESSOAL	DESPESAS EXECUTADAS (Últimos 12 meses)													INSCRITAS EM RESTOS A PAGAR NÃO PROCESSADOS (b)
	LIQUIDADAS													
	Jan/2019	Fev/2019	Mar/2019	Abr/2019	Mai/2019	Jun/2019	Jul/2019	Ago/2019	Set/2019	Out/2019	Nov/2019	Dez/2019	TOTAL (a)	
<b>DESPESA BRUTA COM PESSOAL (I)</b>	<b>980.766.262,29</b>	<b>1.136.595.481,79</b>	<b>1.083.756.400,03</b>	<b>830.375.039,11</b>	<b>1.231.550.048,24</b>	<b>845.692.085,31</b>	<b>1.027.105.908,13</b>	<b>1.031.617.179,13</b>	<b>1.098.864.353,96</b>	<b>1.026.913.641,67</b>	<b>1.176.813.722,61</b>	<b>1.991.490.720,06</b>	<b>13.461.540.842,33</b>	<b>6.085.934,70</b>
Pessoal Ativo	657.329.829,28	640.003.687,62	716.084.862,52	713.940.122,77	906.461.819,80	509.850.515,05	695.820.455,10	704.717.885,15	759.582.313,38	688.665.281,26	843.804.357,02	1.335.084.130,65	9.171.345.259,60	6.085.934,70
Venimentos, Vantagens e Outras Despesas Variáveis	552.833.655,15	531.754.370,93	597.193.931,19	597.462.155,28	793.479.548,27	400.778.590,72	597.774.661,28	589.459.777,06	608.725.207,60	572.726.751,83	729.180.185,98	1.103.722.436,98	7.675.091.272,27	6.085.234,70
Obrigações Patronais	104.496.174,13	108.249.316,69	118.890.931,33	116.477.967,49	112.982.271,53	109.071.924,33	98.045.793,82	115.258.108,09	150.857.105,78	115.938.529,43	114.624.171,04	231.361.693,67	1.496.253.987,33	700,00
Benefícios Previdenciários	-	-	-	-	-	-	-	-	-	-	-	-	-	-
Pessoal Inativo e Pensionistas	323.436.433,01	496.591.794,17	367.671.537,51	116.434.916,34	325.088.228,44	335.841.570,26	331.285.453,03	326.899.293,98	339.282.040,58	338.248.360,41	333.009.365,59	656.406.589,41	4.290.195.582,73	-
Aposentadorias, Reserva e Reformas	278.031.653,55	429.484.941,40	317.753.066,64	96.102.375,39	280.240.539,78	287.815.046,68	285.348.442,82	282.750.261,35	291.909.025,53	291.097.694,12	287.786.973,62	568.524.666,86	3.696.844.687,74	-
Pensões	46.403.445,30	67.105.518,61	49.917.355,67	20.331.205,70	44.846.452,90	48.025.301,56	45.935.722,59	44.147.764,07	47.371.648,09	47.149.397,73	45.220.970,05	87.880.938,55	593.335.720,82	-
Outros Benefícios Previdenciários	1.334,16	1.334,16	1.115,20	1.335,25	1.235,76	1.222,02	1.287,62	1.268,56	1.366,96	1.268,56	1.421,92	984,00	15.174,17	-
Outras Despesas de Pessoal decorrentes de Contratos de Terceirização ou de contratação de forma indireta (§ 1º do art. 18 da LRF)	-	-	-	-	-	-	-	-	-	-	-	-	-	-
<b>DESPESAS NÃO COMPUTADAS (§ 1º do art. 19 da LRF) (II)</b>	<b>267.355.534,14</b>	<b>437.140.722,85</b>	<b>157.315.532,86</b>	<b>102.956.003,22</b>	<b>209.354.368,43</b>	<b>190.126.842,07</b>	<b>186.878.612,59</b>	<b>227.048.459,01</b>	<b>93.100.412,29</b>	<b>220.111.477,59</b>	<b>202.788.564,65</b>	<b>507.095.771,21</b>	<b>2.800.372.300,91</b>	<b>11.959,94</b>
Indenizações por Demissão e Incentivos à Demissão Voluntária	1.570.297,03	3.946.893,57	3.592.677,97	3.649.465,66	4.570.035,62	4.708.620,45	8.858.525,96	4.555.900,97	6.614.715,45	14.547.129,01	6.923.362,93	36.919.563,43	100.456.988,05	11.959,94
Decorrentes de Decisão Judicial	206.256,30	247.253,11	223.127,71	267.648,22	247.640,52	140.866,68	166.286,37	225.219,85	227.078,10	257.350,57	236.272,54	248.819,53	2.693.819,50	-
Despesas de Exercícios Anteriores	17.262.951,45	7.642.395,48	12.423.882,58	13.576.908,01	8.897.705,03	6.275.140,37	1.979.778,86	20.524.469,20	783.672,15	1.208.206,09	3.384.886,65	40.414.746,20	134.574.742,07	0,00
Inativos e Pensionistas com Recursos Vinculados	248.316.029,36	425.304.380,69	141.075.844,60	84.561.981,33	195.638.987,26	179.002.214,57	175.874.021,40	201.742.868,99	85.474.946,59	204.098.791,92	192.244.042,53	429.512.642,05	2.562.846.751,29	-
<b>DESPESA LÍQUIDA COM PESSOAL (III) = (I - II)</b>	<b>713.410.728,15</b>	<b>699.454.758,94</b>	<b>926.440.867,17</b>	<b>728.319.035,89</b>	<b>1.022.195.679,81</b>	<b>655.565.243,24</b>	<b>840.227.295,54</b>	<b>804.568.720,12</b>	<b>1.005.763.941,67</b>	<b>806.802.164,08</b>	<b>974.025.157,96</b>	<b>1.484.394.948,85</b>	<b>10.661.168.541,42</b>	<b>6.073.974,76</b>

APURAÇÃO DO CUMPRIMENTO DO LIMITE LEGAL	VALOR	% SOBRE A RCL AJUSTADA
RECEITA CORRENTE LÍQUIDA - RCL (IV)		17.154.484.294,75
(+) Transferências obrigatórias da União relativas às emendas individuais (V)		9.267.431,89
RECEITA CORRENTE LÍQUIDA AJUSTADA (VI)		17.145.216.862,86
DESPESA TOTAL COM PESSOAL - DTP (VII) = (IIIa + IIIb)		10.667.242.516,18
LIMITE MÁXIMO (VIII) (incisos I, II e III, art.20 da LRF)		62,22%
LIMITE PRUDENCIAL (IX) = (0,95xVIII) (parágrafo único do art. 22 da LRF)		60,00%
LIMITE DE ALERTA (X) = (0,90xVIII) (inciso II do 1º do art. 59 da LRF)		57,00%
		54,00%

Fonte: ONAF/SACE/SEFAZ - SIE/AT emitido em 07/02/2020 validado com FP 215 emitido em 07/02/2020.

Nota: Para o consolidado foi considerada a RCL Versão STN.

Nota: Durante o exercício, somente as despesas liquidadas são consideradas executadas. No encerramento do exercício, as despesas não liquidadas inscritas em restos a pagar não-processados são também consideradas executadas. Dessa forma, para maior transparência, as despesas executadas estão segregadas em:

- a) Despesas liquidadas, consideradas aquelas em que houve a entrega do material ou serviço, nos termos do art. 63 da Lei 4.200/64.
- b) Despesas empenhadas mas não liquidadas, inscritas em Restos a Pagar não processados, consideradas liquidadas no encerramento do exercício, por força do art.35, inciso I da Lei 4.200/64.
- c) Conforme parecer de auditoria nº 532/2015 da CGE, as despesas de inativos e pensionistas do Tribunal de Contas e Assembleia Legislativa pagas pela EGE-SAO foram excluídas das despesas de pessoal do Executivo.
- d) Este relatório será publicado conforme orientação CGE sobre retirada das despesas de pessoal no valor de R\$ 30.780.491,57, vide parecer 1250/2015, Rubrica 1230.
- e) Este relatório será publicado conforme orientação CGE sobre retirada das despesas de pessoal no valor de R\$ 19.331.177,22, vide parecer 090/2016, Rubrica 2310,2311 e 2312.

Nota: Os valores referentes a emendas parlamentares foram atualizadas em 07/02/2020 disponível em: <http://www.jesuscruz.tacand.gov.br/web/bsn/transferecias-constituconais-e-emendas>

Nota: DTP corresponde à Despesa total com Pessoal, republicado em 15.03.2019 páginas 49 e 50.

TRAJETÓRIA DE RETORNO AO LIMITE DA DESPESA TOTAL COM PESSOAL 3

2018				2019			2020		
3º QUADRIMESTRE				2º QUADRIMESTRE			1º QUADRIMESTRE		
Limite Máximo (a)	% DTP 4 (b)	% Excedente (c) = (b-a)	Redutor mínimo de 1/3 do Excedente (d) = (1/3*c)	Limite (e) = (b-d)	% DTP 4 (f)	Redutor residual (g) = (f-a)	Limite (h) = (a)	% DTP 4 (i)	
60,00%	68,18%	8,18%	2,73%	65,45%	65,04%	5,04%	60,00%	60,00%	

Nota: Trajetória conforme art.66 LRF "Os prazos estabelecidos nos arts. 23,31 e 70 serão duplicados no caso de crescimento real baixo ou negativo do PIF".

Dessa forma, o primeiro período seguinte que o Ente deve reduzir no mínimo 1/3 do excedente corresponderá a dois quadrimestres seguintes a partir do quadrimestre que ultrapassou o limite.

Dessa forma, o segundo período seguinte que o Ente deve retornar ao limite corresponderá a quatro quadrimestres seguintes a partir do quadrimestre que ultrapassou o limite.

Original Assinado  
Mauro Mendes Ferreira  
Governador do Estado

Original Assinado  
Rogério Luiz Gallo  
Secretário de Fazenda

Original Assinado  
Emerson Hideki Hayashida  
Secretário Controlador Geral do Estado

Original Assinado  
Fabrícia Monaski da Cunha  
Secretária Adjunta do Tesouro Estadual em Substituição

Original Assinado  
Anésia Cristina Batista  
Secretária Adjunta da Contadoria Geral do Estado





 Imprimir publicação



Todas publicações

Visualize e busque todas as publicações.



Todas edições

Visualize e busque todas as edições.



Boletim de publicações

Receba em seu email as publicações.

#### ATO Nº 282/2020

A MESA DIRETORA DA ASSEMBLEIA LEGISLATIVA DO ESTADO DE MATO GROSSO, no uso das atribuições que lhe confere o Regimento Interno,

#### RESOLVE:

Designar o servidor **NEWTON GOMES EVANGELISTA**, matrícula 41100, para o exercício do cargo em comissão de Secretário de Controle Interno, símbolo DSLMD, da Secretaria de Controle Interno, a partir de 06/04/2020.

REGISTRADO, PUBLICADO, CUMpra-SE.

Sala das Reuniões, em Culabá, 07 de abril de 2020.

Deputado **EDUARDO BOTELHO** Deputado **MAX RUSSI**

Presidente 1º Secretário

Edições	(711) 7 de Abril de 2020 
Entidade	Secretaria de Gestão de Pessoas

#### Sugestões de pesquisa

Ata de registro de preços  
Aviso de Licitação  
Portaria  
Decreto

#### Diário Oficial Eletrônico

Todas as edições do diário  
Pesquisar publicações  
Acesso do usuário  
Recuperar senha

#### Segurança

Como navegar de modo seguro  
Crie uma senha forte  
Certificado digital  
Privacidade

#### Links Úteis

Lei 10.434 Diário Oficial  
Resolução ADM 009.2016  
Atualize seu navegador  
Leitores de PDF





**ALMT**  
Assembleia Legislativa

# GESTÃO ESTRATÉGICA VOLTADA PARA RESULTADOS

2019



# GESTÃO ESTRATÉGICA VOLTADA PARA RESULTADOS



# ASSEMBLEIA LEGISLATIVA DO ESTADO DE MATO GROSSO

**Presidente**  
Eduardo Botelho

**1ª. Vice Presidente**  
Janaina Riva

**2º Vice Presidente**  
João Batista

**1º Secretário**  
Max Russi

**2º Secretário**  
Valdir Barranco

**3º Secretário**  
Valmir Moretto

**4º Secretário**  
Paulo Araújo



## SUMÁRIO

1.	PLANO ESTRATÉGICO – Histórico e Visão Geral .....	2
2.	HISTÓRICO .....	3
3.	METODOLOGIA .....	4
3.1.	A GESTÃO ESTRATÉGICA ORIENTADA PARA RESULTADOS .....	4
3.2.	A GESTÃO ESTRATÉGICA NO SETOR PÚBLICO .....	8
4.	PLANEJAMENTO ESTRATÉGICO ASSEMBLEIA LEGISLATIVA 2019 - 2024 .....	12
4.1.	<b>Identidade Organizacional</b> .....	12
4.2.	<b>Análise Ambiental</b> .....	13
5.	Perspectivas Estratégicas .....	23
6.	Objetivos Estratégicos .....	24
7.	Mapa Estratégico .....	25
8.	Indicadores Estratégicos, Iniciativas e Plano de Ação .....	27
8.1.	Meta .....	27
8.2.	Iniciativas .....	27
8.3.	Plano de Ação .....	28
9.	Referências e Bibliografia .....	29



# Plano Estratégico Longo Prazo 2019 - 2024



## ASSEMBLEIA LEGISLATIVA DO ESTADO DE MATO GROSSO

### **Presidente**

Eduardo Botelho

### **1ª. Vice Presidente**

Janaina Riva

### **2º Vice Presidente**

João Batista

### **1º Secretário**

Max Russi

### **2º Secretário**

Valdir Barranco

### **3º Secretário**

Valmir Moretto

### **4º Secretário**

Paulo Araújo

### **Secretário Geral**

Abiezer Ferreira da Silva

### **Superintendente de Planejamento Estratégico**

Joselito Espirito Santo de Paula

### **Equipe Coordenadora Planejamento Estratégico**

André, Clélia, Pablo



## 1. PLANO ESTRATÉGICO – Histórico e Visão Geral

Plano Estratégico é a prática de pensar no futuro e atender as demandas do público alvo. Desenvolver um Plano Estratégico implica integrar as funções do Parlamento, combinando altos índices de especialização e capacidade de ação coordenada. Empregar modelos de gestão e comunicação avançados, e fortalecer presença junto aos cidadãos

Dentre as atividades exercidas pela Assembleia Legislativa, destaca-se a propriedade de pensar na casa legislativa para o futuro. Sabe-se que a sociedade e as organizações estão mudando e para acompanhar essas mudanças a Assembleia Legislativa precisa estar preparada para implantar ritmo para atender as demandas de seu público alvo. Novos caminhos exigem desta instituição pública um modelo de gestão que gere resultados na prestação de serviços e que a sociedade perceba o valor agregado pela instituição.

Ao desenvolver um Plano Estratégico de longo prazo, a Assembleia Legislativa entendeu que integrar as funções do Parlamento implica adotar estruturas organizacionais que combinem altos índices de especialização e alta capacidade de ação coordenada. Implica, ainda, empregar modelos de gestão e comunicação capazes de dar suporte aos mandatos que ocorrerão neste período e de posicionar o Poder Legislativo no sistema político, fortalecendo sua presença junto aos seus representados, os cidadãos.

O Planejamento Estratégico aqui apresentado é mais do que uma resposta, é um compromisso que a Assembleia Legislativa do Estado do Mato Grosso assume com a sociedade.



## 2. HISTÓRICO

A Superintendência de Planejamento Estratégico na ALMT foi criada pela Lei nº 9185, de 27 de julho de 2009, tendo como finalidade, dentre outras:

- Dar suporte à elaboração, implementação e acompanhamento da Gestão Estratégica da Assembleia Legislativa;
- Promover a integração institucional das diversas unidades da Assembleia Legislativa de Mato Grosso, dos Órgãos dos Poderes Executivos, Judiciários e da Sociedade.

O primeiro Plano Estratégico da ALMT foi elaborado em 2010, para ser executado de 2012 a 2016 (4 anos).

Em 2016, foi iniciado o trabalho de elaboração do novo Plano Estratégico da ALMT. A equipe formada por secretários, superintendentes, procuradores, gerentes e servidores, coordenados pela Superintendência de Planejamento Estratégico, reuniram-se, debateram, sugeriram e elaboraram o Plano Estratégico, para o período de 2019 a 2024.

Para chegar a este plano e ainda assumir a complexidade do tema e a grandiosidade do desafio, exigiu uma mudança de abordagem e reflexão sobre os passos dados no passado e técnicas de gestão para avaliação das tendências futuras. Isto tudo, indicou a necessidade de incremento na metodologia, renunciando o planejamento meramente administrativo para adotar uma visão de conjunto e longo prazo.

O Plano Estratégico aqui apresentado contempla:

- Metodologias de Trabalho
- Diretrizes gerais, objetivos e linhas de ação
- Sistemática de Monitoramento e Avaliação de Desempenho
- Avaliação em tempo real dos atendimentos dos objetivos



### 3. METODOLOGIA

A metodologia adotada no planejamento estratégico da Assembleia Legislativa do Estado de Mato Grosso utilizou conceitos modernos da Governança para Resultados e ferramentas de gestão, como o PDCA, do inglês, Plan (Planejar), Do (Executar), Check (Verificar) e Act (Corrigir/Melhorar), alinhado ao método Balanced Scorecard (BSC). O modelo participativo, envolvendo tanto as áreas finalísticas quanto as áreas de apoio no pensar e agir estratégico, compreende também um grande avanço metodológico.

Além de conter diretrizes gerais, objetivos e linhas de ação, o Planejamento Estratégico da Assembleia Legislativa vem construindo uma sistemática de monitoramento e avaliação do desempenho capaz de avaliar, em tempo real, a evolução e o atendimento dos objetivos.

#### 3.1. A GESTÃO ESTRATÉGICA ORIENTADA PARA RESULTADOS

A Gestão Estratégica Orientada para Resultado é uma abordagem gerencial desenvolvida para enfrentar problemas organizacionais tais como inércia burocrática, atrasos, atenção excessiva a processos internos, pulverização de ações, distanciamento do público-alvo ou incapacidade de produzir e demonstrar resultados.

Os principais desafios que a Assembleia Legislativa de Mato Grosso assume com o Planejamento Estratégico 2019-2024 são de: incorporar avanços importantes de interação com o cidadão, sobretudo na estratégia de criação de valor e diferenciação sob a **Perspectiva da Sociedade**; melhorar a condução dos **Processos Internos** críticos da cadeia de valor, tornando-os mais eficazes e eficientes na geração de valores para a sociedade; aprimorar a gestão do **Aprendizado e Conhecimento** para que os servidores possam atuar de forma rápida e eficaz às



mudanças das variáveis externas, levando em conta os aspectos do desempenho, valorização e reconhecimento e, finalmente, gerenciar a aplicação de recursos orçamentários e **Financeiros** como forma de patrocinar os programas, projetos, iniciativas e ações estratégicas que mantenha a instituição sustentável no rumo à visão.

Desafios como esses requerem metodologias e ferramentas gerenciais que mantenham um processo continuado e sistematizado de definição e comunicação da sua razão de existir, visão de futuro, valores e objetivos.

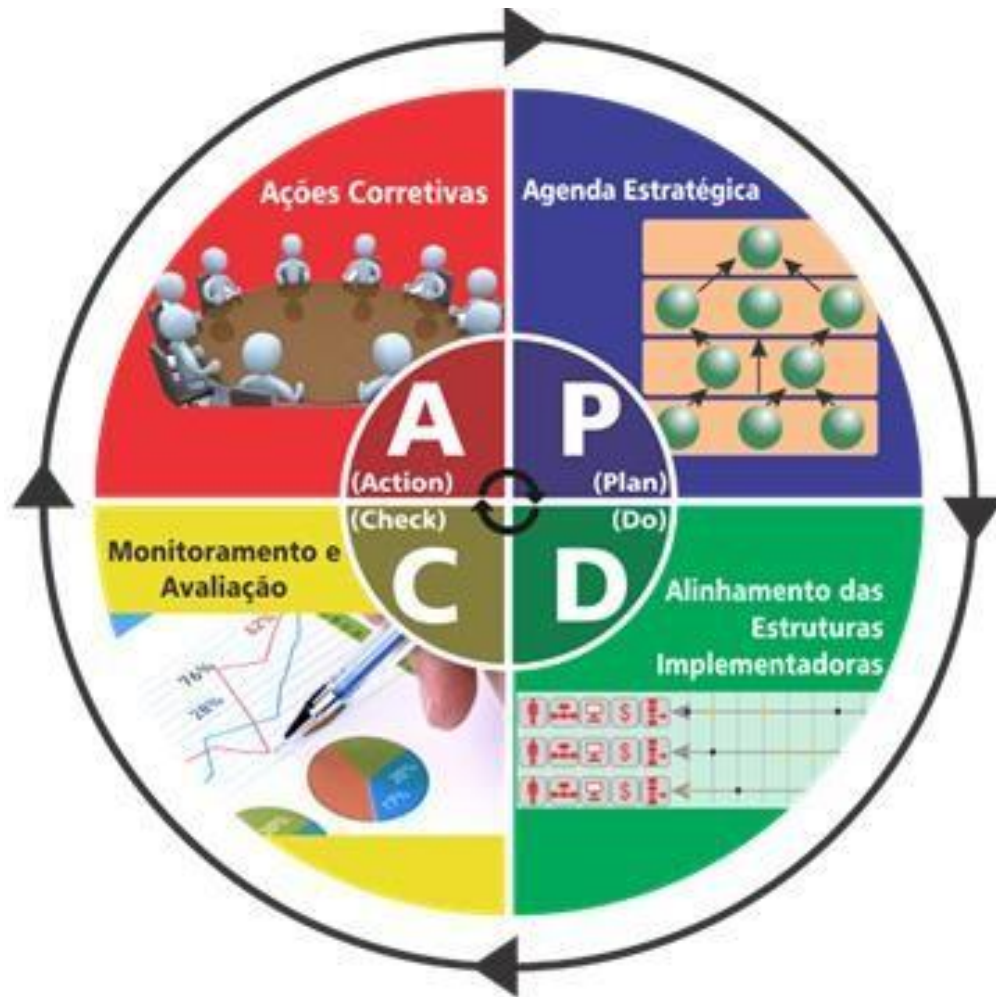
O Planejamento Estratégico constitui-se nesta ferramenta de gestão que possibilita desencadear mecanismos de participação em diversos níveis de decisão e direciona a aplicação dos recursos disponíveis visando atingir seus objetivos. Permite ainda estabelecer um caminho comum a partir do conhecimento das dificuldades e facilidades do ambiente, ou seja, é uma maneira de ajudar a instituição a executar melhor sua missão.

A Gestão Estratégica compreende um conjunto de atividades intencionais e planejadas que completam todo Ciclo do PDCA<sup>1</sup> enquanto que o Planejamento Estratégico compreende apenas sua primeira etapa, de **planejar**. E neste ato de planejar que se constroem um conjunto de propósitos sob a forma da missão, visão, princípios, objetivos denominados de Agenda Estratégica.

Esta agenda constitui-se dos resultados a serem alcançados sob a forma de objetivos, indicadores e metas.



Figura I: PDCA alinhada ao BSC

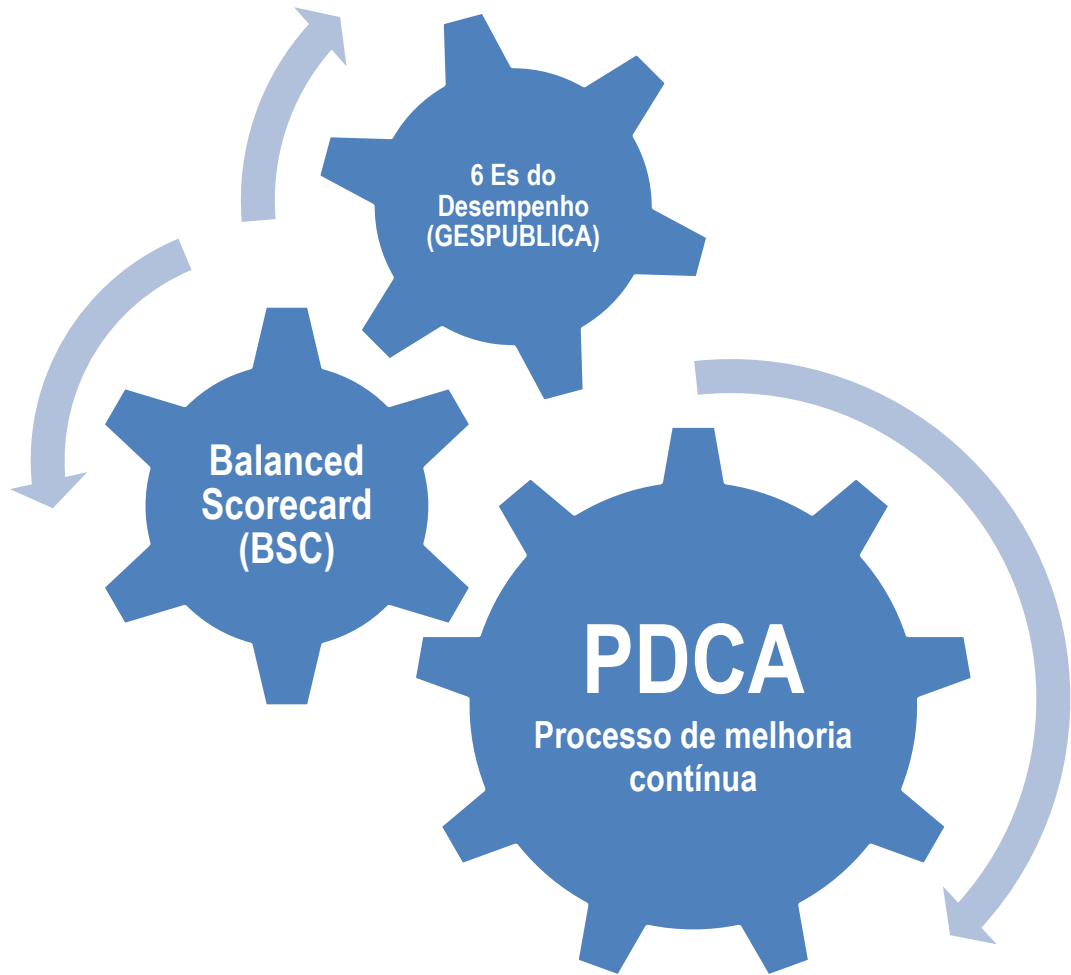


É essencial que a estratégia seja clara, com objetivos, indicadores e metas realistas e desafiadoras. O Balanced Scorecard (BSC), combinado com o modelo matricial e 6 Es de modelagem de indicadores constitui-se no modelo gerencial proposto para modernização das instituições públicas com métodos modernos e práticos. Por sua vez, a agenda estratégica é composta por um conjunto de ferramentas, entre elas:

- Perspectivas estratégicas;
- Objetivos estratégicos;
- Balanceamento dos objetivos estratégicos - Mapa Estratégico, BSC
- Indicadores estratégicos
- Metas



**Figura II: Combinação de Metodologias para elaboração do Plano Estratégico**

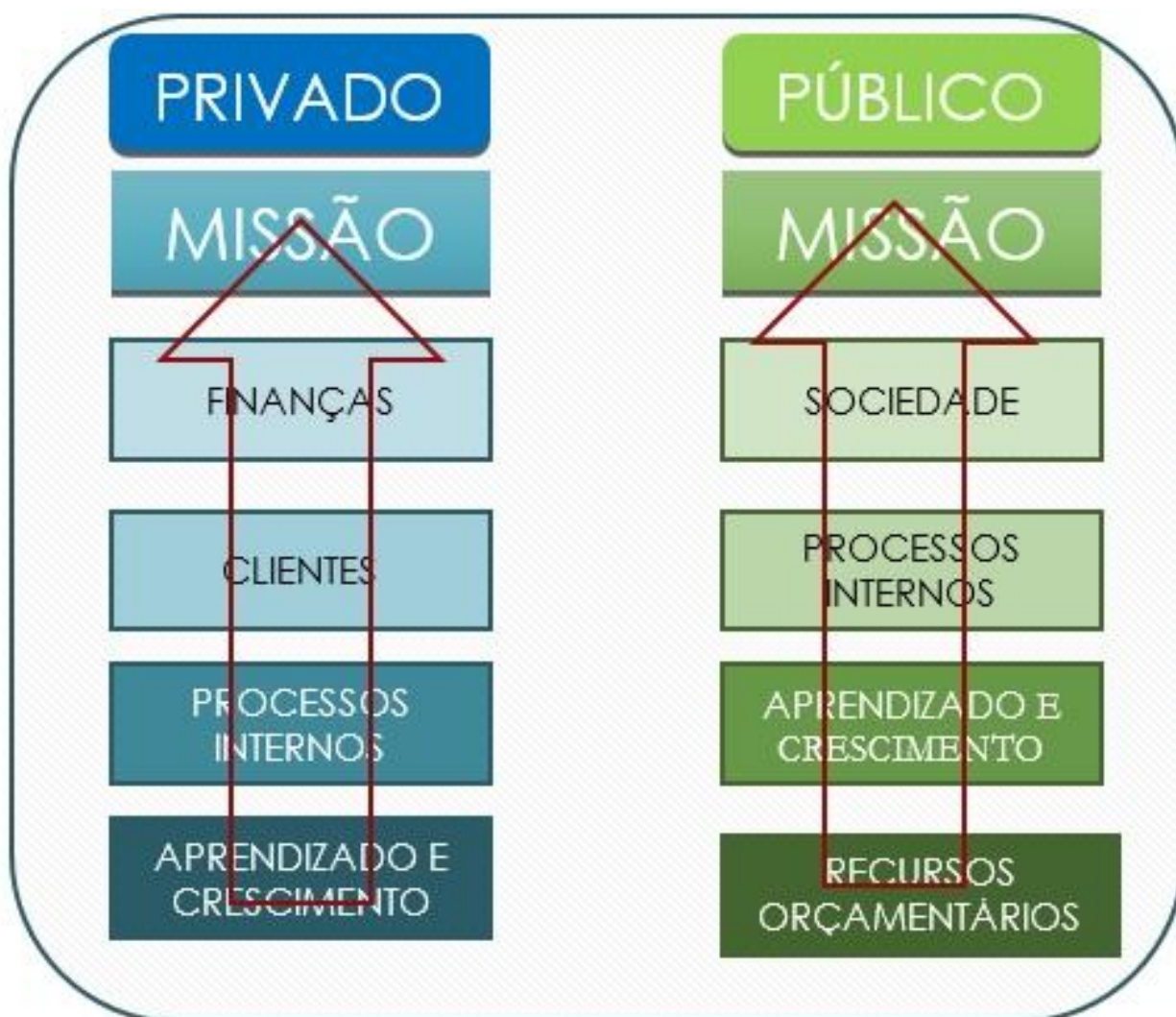


## 3.2. A GESTÃO ESTRATÉGICA NO SETOR PÚBLICO

Para sua aplicação no setor público considerando seu objetivo final, a teoria do Painel Balanceado (BSC) teve que ser adaptada. Deve ser priorizado a entrega de resultados à sociedade, principalmente em termos de efetividade social, ao invés de resultados meramente financeiros.

Marins e Marini, em seu Guia de Governança para resultados ao setor público, propõem essa mudança de perspectiva, considerando a Sociedade com cliente final e alvo dos resultados dos ações das organizações públicas.

**Figura III: Painel Balanceado – Diferença entre Privado e Público**



Quanto ao desempenho dos objetivos estratégicos, a iniciativa GESPÚBLICA, do Governo Federal, propõe uma divisão entre as dimensões de esforço e resultados, Desempenho é um termo sujeito a inúmeras variações semânticas e conceituais, embora existam alguns consensos majoritários em torno de uma definição.

Segundo uma abordagem abrangente, o desempenho pode ser compreendido como esforços empreendidos na direção de resultados a serem alcançados. A equação simplificada é: desempenho = esforços + resultados; ou desempenho = esforços → resultados.

Uma vez definido desempenho, o conceito de gestão do desempenho precisa ser qualificado. A gestão do desempenho constitui um conjunto sistemático de ações que buscam definir o conjunto de resultados a serem alcançados e os esforços e capacidades necessários para seu alcance, incluindo-se a definição de mecanismos de alinhamento de estruturas implementadoras e de sistemática de monitoramento e avaliação.

A mensuração é parte essencial de um modelo de gestão do desempenho. Mas, não é apenas a ação que apura, em sentido estrito, por meio de indicadores, valores ou medidas dos esforços e resultados. Um sistema de mensuração deve ir além da geração de indicadores (que, em princípio, nunca é trivial) e permitir:

a) a geração de indicadores em distintas dimensões de esforços e resultados, com diferentes pesos entre estes (uma vez que representam medidas de distintas importâncias); e

b) a geração de uma nota para cada indicador (o que requererá não apenas apurar o valor do indicador no ato da medição, mas comparar o valor apurado com um valor-meta, seja correspondente a uma meta propriamente dita, seja correspondente a um benchmark), que expresse uma medida relativa (medida atual em relação a uma medida “ideal”).

Trata-se, assim de uma mensuração agregada e ponderada que permitirá a geração de uma medida síntese do desempenho, uma nota global, que, de certa forma, carrega consigo um componente avaliativo (do real apurado em relação a um ideal).



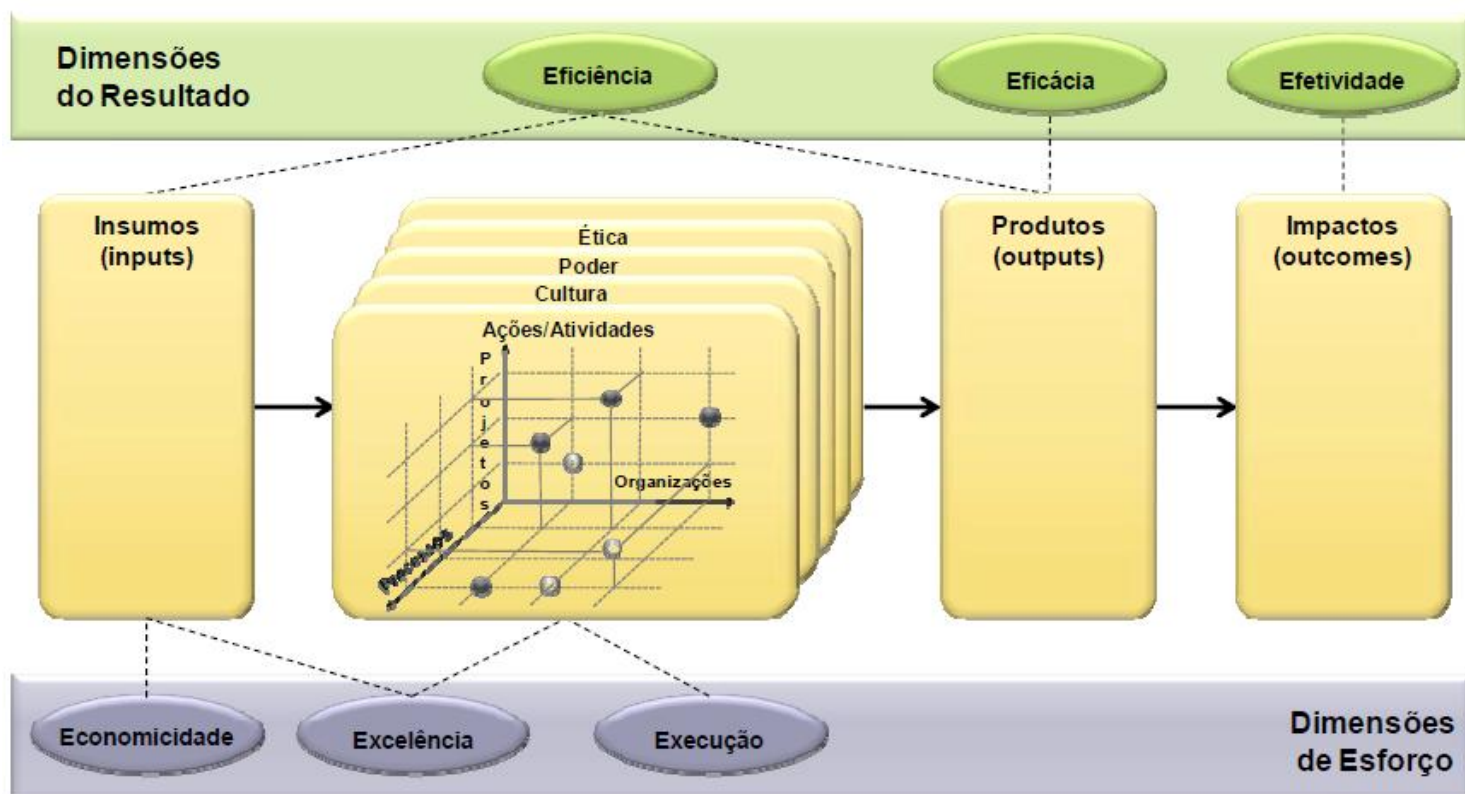
Isto implica a definição de variáveis (aspectos ou dimensões) do desempenho que devem ser consideradas, e, portanto, de um modelo lógico-dedutivo, que inclui variáveis sugeridas pela literatura e estabelece uma ordem de causalidade entre elas: desempenho = aspectos relativos aos esforços + aspectos relativos aos resultados; ou seja, um conjunto de esforços que (presumivelmente) causam um conjunto de resultados.

Nesse sentido, foi utilizado como modelo uma concepção de **cadeia de valor** que identifica seis dimensões do desempenho, permitindo que se identifique em cada dimensão distintos objetos de mensuração, oriente a modelagem de indicadores (sem prejuízo de se identificarem, em alguns casos, indicadores já consagrados) e permita a construção de painéis de acompanhamento da gestão. O modelo preconiza assim regras básicas para construção de modelos específicos de mensuração de desempenho.

O modelo **da Cadeia de Valor e os 6Es do Desempenho** permite a construção das definições específicas de desempenho para cada organização de modo a explicitar as dimensões dos resultados (mais a montante da cadeia de valor) e dos esforços (mais a jusante da cadeia de valor), além de sugerir o necessário alinhamento entre ambas as perspectivas. Em síntese, o modelo mensura o que se deve realizar para se produzir um resultado significativo no futuro.



Figura IV: Indicadores GESPÚBLICA – 6Es do Desempenho



O modelo da Cadeia de Valor e dos 6Es do Desempenho constitui-se das dimensões de **esforço** e de **resultado** desdobradas em outras dimensões do desempenho. As dimensões de esforço são economicidade, execução e excelência; e as dimensões de resultado são eficiência, eficácia e efetividade.

No Plano Estratégico da Assembleia Legislativa, será buscado um balanceamento entre metas tanto de resultados quanto de esforço.



## 4. PLANEJAMENTO ESTRATÉGICO ASSEMBLEIA LEGISLATIVA 2019 - 2024

### 4.1. Identidade Organizacional

A identidade organizacional da Assembleia Legislativa constitui-se na base a partir da qual todos os objetivos, metas e anseios da instituição foram desenhados. Quando se fala em Identidade Organizacional, refere-se a **Missão** (razão da organização existir); a **Visão** (onde a organização se projeta no futuro), e o mais importante, os **Valores** em que se baseia o comportamento na condução das operações. Tendo essas três diretrizes definidas aliadas a uma agenda estratégica adequada, facilita o alcance dos objetivos traçados. Este tema, identidade organizacional, foi tratado amplamente com a equipe da liderança na qual originaram-se os seguintes produtos:

#### Quadro I: Identidade organizacional

<b>Missão</b>
<i>“Garantir a representação do povo mato-grossense, legislando e fiscalizando a Administração Pública, visando o fortalecimento da democracia e o desenvolvimento do Estado com a participação da população”.</i>
<b>Visão</b>
<i>“Ser reconhecida como instituição de referência na representatividade da sociedade”.</i>
<b>Valores</b>
<i><b>Representatividade</b>, agir de forma interativa, cooperativa e colaborativa na defesa dos interesses sociais. <b>Qualidade</b>, agir com eficiência, eficácia e efetividade nos atos legislativos e de fiscalização. <b>Ética</b>, atuar conforme os princípios da legalidade, impessoalidade, legitimidade e moralidade na ALMT. <b>Transparência</b>, dar publicidade aos atos legislativos e administrativos tempestivamente. <b>Credibilidade</b>, atuar com foco em resultados na busca da excelência. <b>Compromisso</b>, agir com responsabilidade e dedicação com foco no resultado.</i>



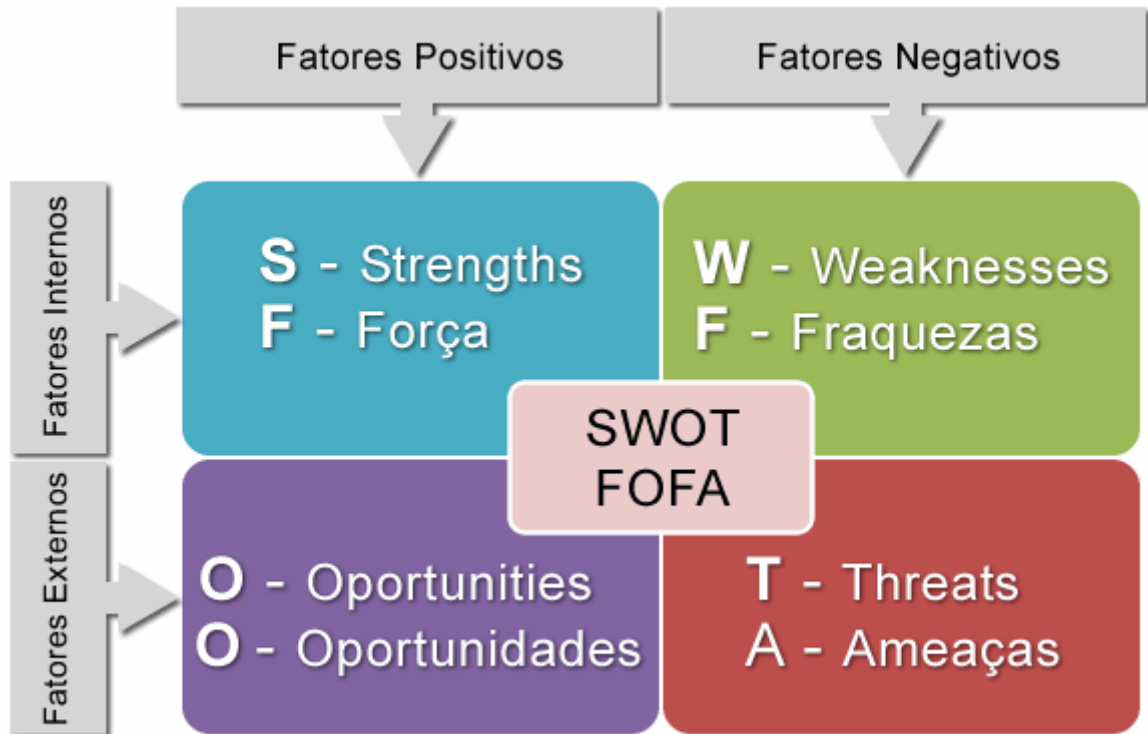
## 4.2. Análise Ambiental

Para análise ambiental utilizou-se os princípios da ferramenta da administração denominada de SWOT (que é o acrônimo para *Strengths, Weaknesses, Opportunities and Threats*, que quando traduzimos para o português temos a sigla FOFA que significa Forças, Fraquezas, Oportunidades e Ameaças) dividindo em o ambiente em dois: Interno e Externo. O primeiro refere-se basicamente a Assembleia Legislativa e conta com as forças e fraquezas que possui. Já o segundo, refere-se as questões externas, ou seja, aspectos que estão fora do controle daquela.

Também conhecida como Matriz FOFA, dentro da Gestão do Desempenho Empresarial, a Análise SWOT é uma das ferramentas mais simples e ao mesmo tempo úteis para entender o ambiente em que está inserido e também criar a base de informações necessárias para planejar o futuro.



A partir destes quatro termos podemos gerar uma matriz como esta



abaixo:



A Matriz SWOT avalia a instituição olhando para suas forças e fraquezas (fatores internos) e também levando em consideração as oportunidades e ameaças (fatores externos) a organização.

Abaixo estão os significados de cada um dos quadrantes da Matriz SWOT.

### **S (*strengths* ou forças)**

Como o próprio nome diz, neste quadrante são elencadas todas as forças, as vantagens internas da instituição em relação a seus concorrentes.

### **W (*weaknesses* ou fraquezas)**

Aqui há o oposto. Neste quadrante é preciso levantar quais as principais desvantagens internas da instituição em relação às concorrentes. É preciso saber quais são as fraquezas da organização que a prejudicam de alguma forma.

### **O (*opportunities* ou oportunidades)**

São as forças externas que influenciam positivamente a instituição, os aspectos com potencial de fazer crescer a vantagem competitiva daquela. Por serem fatores externos, não há como influenciá-los, porém é extremamente importante conhecer cada um deles para que a instituição possa se preparar para aproveitar estas oportunidades.

### **T (*threats* ou ameaças)**

Por fim há os aspectos negativos com potencial de comprometer a vantagem competitiva da instituição, ou seja, o oposto das oportunidades. As ameaças devem ser tratadas com bastante cautela, pois podem prejudicar não apenas o planejamento estratégico, mas também os resultados.

**Análise do ambiente interno:** quando é feita a análise das Forças e Fraquezas, são tratados os fatores internos e gerenciáveis. Ou seja, uma vez que a instituição conheça quais são suas forças, ela pode trabalhar para manter



e tornar estes pontos ainda mais fortes a cada dia. E conhecendo as fraquezas, pode tomar as ações necessárias para corrigi-las ou evitá-las.

**Análise do ambiente externo:** já as Oportunidades e Ameaças são fatores externos à organização e não há como manipulá-los diretamente. Mas nem por isto a instituição deve deixar de monitorar as oportunidades e ameaças. Conhecendo as oportunidades do ambiente em que está inserida, aquela pode atuar pró-ativamente para aproveitá-las. E conhecendo as principais ameaças do cenário em que se encontra, é possível atuar para minimizar os riscos e impedir que elas afetem os resultados da companhia.

### **Matriz de Prioridades (GUT)**

Problemas fazem parte da rotina de qualquer instituição, e se não há como evitar os obstáculos da rotina, a solução é encontrar ferramentas que identifiquem pontos que precisam ser considerados e resolvidos o quanto antes. Em outras palavras, é preciso priorizar a resolução de problemas.

Dentre as ferramentas de priorização, uma eficaz no ranqueamento desses problemas é conhecida como Matriz GUT ou também como matriz de priorização.

A Matriz GUT é uma ferramenta que auxilia na priorização de resolução de problemas (por isso é também conhecida como Matriz de Prioridades). A análise GUT é muito utilizada naquelas questões em que é preciso uma orientação para tomada de decisões complexas que exigem a análise de vários problemas. Para isso, com o sistema GUT é possível classificar cada problema de acordo com a Gravidade, Urgência e Tendência (e assim temos a sigla GUT).

Proposta por dois especialistas em resoluções de questões organizacionais, Charles H. Kepner e Benjamin B. Tregoe, além da resolução de problemas, a matriz GUT é utilizada em situações como estratégias, desenvolvimento de projetos, tomadas de decisão etc.



Na trabalho de Análise Ambiental para o Plano Estratégico da Assembleia Legislativa de Mato Grosso, na maioria das vezes existe a associação do Método GUT com a Matriz SWOT, pois ele é comumente utilizado para analisar a prioridade de resolução de problemas tanto no ambiente interno quanto no externo.

A principal vantagem dessa matriz de priorização está em trazer uma avaliação quantitativa dos problemas de uma área ou da organização como um todo, possibilitando que sejam priorizadas ações corretivas e preventivas para que o problema seja eliminado (parcialmente ou em sua totalidade), além de orientar na prioridade aos planos de ação oriundos do planejamento, de acordo com a Gravidade, Urgência e Tendência.

**Gravidade (G):** trata do impacto que o problema gerará aos envolvidos, podendo ser os colaboradores, processos, tarefas, resultados da empresa, etc. A análise é feita nos efeitos que o problema, caso não seja resolvido, acarretará em médio e longo prazo.

**Urgência (U):** é o prazo ou o tempo disponível para a resolução do problema. Quanto menor o tempo, mais urgente será o problema que deverá ser resolvido. O recomendado é fazer a pergunta: “Isso pode esperar?”

**Tendência (T):** trata da probabilidade (ou do potencial) que o problema tem de crescer com o passar do tempo. Aqui é feita uma previsão da evolução do problema. A pergunta a ser feita é: “Se eu não resolver isso hoje, o problema vai piorar aos poucos ou bruscamente?”

Ao criar um Plano Estratégico é necessário, dentre outras coisas, definir as ações que precisarão ser realizadas de modo a garantir que os objetivos táticos (as metas) sejam alcançadas. A Tabela GUT pode ser usada para priorizar essas ações, garantindo que as metas sejam alcançadas por ordem de prioridade ou mais recursos, evitando desperdícios.

A matriz GUT é utilizada em conjunto com a matriz SWOT para pontuar as situações encontradas, e assim dar valor às mesmas e prosseguir com a



priorização.

Os fatores trabalhados com a Matriz GUT (Gravidade, Urgência e Tendência) são pontuados de 1 a 5, da seguinte forma:

<b>Gravidade:</b>	<b>Urgência:</b>	<b>Tendência:</b>	<b>Pontos</b>
Sem gravidade	Pode esperar	Não irá mudar	1
Pouco grave	Pouco urgente	Irà piorar a longo prazo	2
Grave	Urgente, merece atenção no curto prazo	Irà piorar a médio prazo	3
Muito grave	Muito urgente	Irà piorar a curto prazo	4
Extremamente grave	Necessidade de ação imediata	Irà piorar rapidamente	5

A combinação dessas pontuações definirá quais ações serão prioritárias. Esta combinação é feita com um cálculo de multiplicação dos três fatores (G) x (U) x (T). Para cada problema listado na Tabela GUT, é dada uma pontuação, lembrando que situações menos favoráveis recebem nota máxima (5) e as mais favoráveis recebem nota 1.

Portanto, o resultado com maior pontuação no Método GUT será o de 125 pontos e o menor, 1. O problema que obtiver a pontuação mais alta na Tabela GUT terá prioridade na resolução, uma vez que será mais grave, urgente e com maior tendência a se tornar pior.

Neste trabalho, foi realizada a Análise Ambiental da Assembleia Legislativa através de reuniões com diversos gestores e colaboradores, cujo resultado se mostra abaixo.

**Forças:** Está relacionado as vantagens que a instituição possui e que impulsionam a ALMT na busca dos seus objetivos.

#### **Quadro II – Aspectos relacionados a “Forças”**

1. Programas de Participação da Sociedade com previsão legal (Audiências públicas, Ouvidoria, Comissões, Lei de Acesso à Informação, Assembleia Itinerante).	45
2. Divulgação da tramitação das proposições pelo site.	45
3. Disponibilidade de vários meios de comunicação institucional.	45



4. Disponibilidade de canais no processo democrático através de site, aplicativos e programas – Por Dentro do Parlamento, Programa Ideias).	45
5. Articulação com a sociedade e os Poderes.	45
6. Existência das CPIs e Câmaras Setoriais Temáticas.	45
7. Poder de fiscalização da ALMT.	45
8. Referência em produtos, programas e projetos internos implantados, como: Carta de Serviços ao Cidadão, Controle de Ponto, Assembleia Itinerante, etc.	45
9. Desenvolvimento de ações de fortalecimento da transparência e resgate à credibilidade da imagem da ALMT.	45
10. Planejamento estratégico participativo.	45
11. Incentivo à ação cultural.	27
12. Utilização de ferramenta de apoio administrativo (Ponto Eletrônico, Requisição de Material, Gestão de Gabinete e Diárias).	27
13. Disponibilidade financeira e orçamentária.	25
14. Melhoria dos processos por meio da padronização (manuais, normas e procedimentos).	15
15. Atendimento social através do Espaço Cidadania.	27
16. Melhoria dos processos por meio da padronização (manuais, normas e procedimentos).	15
17. Atratividade e retenção de profissionais.	9

**Fraquezas:** São aptidões que interferem ou prejudicam de algum modo a obtenção dos resultados planejados. As fraquezas encontradas a partir da análise do grupo e tornam-se potenciais informações para compor o Plano de Ação.

### Quadro III – Aspectos relacionados a “Fraquezas”

1. Baixo comprometimento de alguns servidores.	45
2. Excesso de burocracia interna.	45
3. Pouca autonomia da SUPE.	45
4. Equip.de informática desatualizados (software, hardware) de acordo com perfil de utilização.	45
5. Deficiência no controle de acesso a instituição e segurança patrimonial.	45
6. Fragilidade do “Programa Por Dentro do Parlamento”.	45
7. Ausência de programa de acessibilidade e inclusão social em atendimento às exigências legais.	45
8. Falta de participação dos servidores dos gabinetes nas atividades pertinentes.	45
9. Deficiência na gestão organizacional.	45
10. Descontinuidade de ações planejadas a médio e longo prazo.	45
11. Conflito de interesse organizacional entre servidores concursados, estabilizados e comissionados.	45
12. Centralização de processos decisórios e tarefas mais complexas.	45
13. Medição dos resultados dos programas institucionais.	45
14. Dificuldade na comunicação interna e endomarketing das atividades e resultados.	45
15. Paralisação da implantação da gestão por competência.	45



16. Interferência política na gestão administrativa.	45
17. Baixa participação em programa de capacitação e desenvolvimento continuado para lideranças e servidores.	45
18. Falta de clareza na estrutura organizacional;	27
19. Falta de fortalecimento do Programa Sustentabilidade.	27
20. Distribuição inadequada do espaço físico.	27
21. Falta de clareza na distribuição de recursos orçamentários para as Secretarias/Gabinetes.	9
22. Alta rotatividade dos servidores dos gabinetes.	9
23. Falta de disseminação das boas práticas da cultura organizacional.	9
24. Ineficiência no cumprimento e fiscalização efetivos das leis.	9

**Oportunidades:** São forças externas que influenciam positivamente a organização. Não há controle sobre estas forças, pois podem ocorrer de formas diversas:

#### Quadro IV– Aspectos relacionados à “Oportunidades”

1. Normatização (e regulamentação de um) sistema de transição de governança (gestão-unidades);	45
2. Aplicação de ferramentas de gestão ao setor público. Desenvolvimento no mercado de novas ferramentas de gestão aplicada ao setor público.	45
3. Implantação de programas de eficiência na gestão.	45
4. Aumentar eficiência via conscientização dos agentes públicos em geral.	45
5. Maior participação da sociedade nas Comissões Permanentes na discussão dos processos legislativos.	45
6. Controle externo (fiscalização) mais atuante.	45
7. Demanda da sociedade por publicações sobre a atividade político legislativo do Parlamentar da Assembleia Legislativa.	27
8. Ações de combate à corrupção que consomem as verbas públicas.	27
9. Maior participação da sociedade nas discussões e nas elaborações das propostas para o desenvolvimento do Estado.	27
10. Demanda dos setores da sociedade civil organizada por maior espaço na participação em Audiências Públicas.	27
11. Demanda da sociedade por maior transparência e acesso às informações da atividade político legislativa do Parlamentar da Assembleia Legislativa.	27
12. Disposição no mercado de novas tecnologia para comunicação. Utilização de novas tecnologias disponíveis no mercado para comunicação.	27
13. Sociedade mais participativa.	27
14. Cobrança da sociedade por agilidade, eficiência e qualidade dos serviços públicos.	9
15. Maior conscientização da sociedade em relação aos aspectos socioambientais.	9



16. Presença do cidadão em busca por serviços do Espaço Cidadania.	3
17. Fortalecimento das instituições democráticas.	1
18. Pluralidade dos canais de informações.	1



**Ameaças:** ao contrário das oportunidades, são forças externas que influenciam negativamente a instituição. Não há controle sobre estas forças, pois podem ocorrer de formas diversas, porém conhecê-las antecipadamente pode minimizar efeitos sobre os resultados

## Quadro V – Aspectos relacionados a “Ameaças”

1. Deterioração da imagem institucional e do Parlamentar;	45
2. Deterioração da imagem do servidor público;	45
3. Ingerência do Poder Executivo;	45
4. Desconhecimento da sociedade da atividade político legislativa.	45
5. Baixa participação da sociedade no processo legislativo,	45
6. Intervenção dos órgãos de forma arbitrária (MP, TCE);	45
7. Crise econômica e restrições orçamentárias (ex.: PEC 241 – Congelamento dos gastos; atraso e redução dos repasses – duodécimo e ISSSPL).	27
8. Cultura da corrupção em nível estadual e nacional;	27
9. Descaracterização do papel do agente político para o bem social.	27
10. Controle e manipulação da mídia.	27
11. Crise no sistema de democracia representativa.	27
12. Desarmonia entre os Poderes.	9
13. Conflito entre as classes de servidores dos Poderes Estaduais;	9



## 5. Perspectivas Estratégicas

O *Balanced Scorecard* comunica a estratégia de maneira clara e alinhada em toda organização. O método sugere que o desempenho da Assembleia Legislativa seja traduzido em objetivos distribuídos sob 04 perspectivas de valor que representam o encadeamento lógico da sua atuação.

- **Perspectiva da sociedade/cidadão:** de que maneira a Assembleia Legislativa oferece valor superior em termos de políticas públicas e como poderá oferecer valor superior em termos de qualidade, desempenho, custo e capacidade de resposta ao cidadão.

- **Perspectiva dos processos internos:** de que maneira está a eficácia e eficiência dos processos críticos da cadeia de valor que geram valores para a sociedade e o cidadão. Tem como objetivo melhorar o conjunto de atividades relacionadas aos processos finalísticos e de apoio que geram os serviços demandados pela sociedade.

- **Perspectiva do aprendizado e conhecimento:** de que maneira está a estrutura da Assembleia Legislativa para que seus servidores possam atuar de forma rápida e eficaz às mudanças das variáveis externas. Esta perspectiva refere-se à gestão de pessoas quanto aos aspectos de desempenho, valorização e reconhecimento.

- **Perspectiva financeira:** de que maneira a Assembleia Legislativa gera as receitas para cobrir os custos de seus programas, projetos, atividades e operações especiais e mantém sua sustentabilidade no futuro. E como gerencia a aplicação dos recursos orçamentários- financeiros.



## **6. Objetivos Estratégicos**

Os Objetivos Estratégicos no Planejamento Estratégico traduzem os pontos que devem nortear as atividades da Assembleia Legislativa para que sejam geradas as transformações e os benefícios almejados pelo público-alvo. A construção dos objetivos teve como base a identificação clara desse público e seus anseios. Complementares à missão, os compromissos são, portanto, referências para a atuação institucional.

Os fins a serem perseguidos para o cumprimento da missão e o alcance da visão de futuro traduzem as demandas e os desafios a serem enfrentados, e estão distribuídos de forma balanceada pelas perspectivas. Funcionam ainda como sinalizadores das áreas finalísticas e das áreas meio, cujo o êxito em todos os objetivos é fundamental para o cumprimento da missão institucional da entidade.

### **Área Finalística**

*Estimular a formação da consciência crítica dos cidadãos, para o exercício da cidadania.*

*Fortalecer a interação da Assembleia Legislativa com a sociedade.*

*Tornar a Assembleia Legislativa conhecida pela sociedade.*

*Assegurar a interação do cidadão nas Comissões Permanentes durante a tramitação dos processos legislativos.*

### **Área Meio**

*Melhorar a qualidade na elaboração das propostas legislativas.*

*Aumentar a agilidade e eficiência dos processos internos.*

*Melhorar a comunicação Inter setorial.*

*Assegurar a modernização da gestão da informação, com foco na transparência das ações.*

*Melhorar o desempenho do servidor;*

*Assegurar a valorização e o reconhecimento do servidor;*

*Desenvolver a cultura socioambiental entre os servidores;*

*Fortalecer o planejamento e a execução orçamentária de forma descentralizada.*

*Assegurar o equilíbrio orçamentário e financeiro.*



## 7. Mapa Estratégico

O Mapa Estratégico da Assembleia Legislativa, baseado no Balanced Scorecard, foca no desempenho institucional sob as quatro perspectivas. O mapa formulado sistematiza o pensamento de causa e efeito na seguinte ordem. Para cumprir a sua missão com a sociedade, utilizará de suas competências técnicas e comportamentais, ajustará os processos internos, manterá suas ações pautadas no aprendizado e conhecimento e utilizará os recursos financeiros para subsidiar estas ações estratégicas.

O mapa estratégico funciona também como um *“painel de controle”* e permite visualizar o desempenho de toda a estrutura organizacional através dos objetivos. Kaplan e Norton (1997), criadores do Balanced Scorecard, utilizam-se de um velho jargão da administração, para justificar a importância da atividade de monitoramento e controle: *“O que não é medido não pode ser gerenciado”*. O principal efeito no uso desta ferramenta é a sua capacidade de permitir aos gestores o poder de “medir tudo”. Ela abriga no seu conceito a dimensão de monitoramento e avaliação quantitativa, fazendo com que o desempenho estratégico da Assembleia Legislativa passe a ser medido. Medir a estratégia permite ainda que se confirme e não ponha de lado as ações de causas e efeitos assumidos quando se estabeleceu a estratégia. É uma informação vital. A estratégia está baseada no que se acredita que vai criar valor para a sociedade. Ao medir obtém-se a informação necessária para livrar do fracasso ou confirmar uma boa estratégia.



**Figura V Mapa Estratégico**



## **8. Indicadores Estratégicos, Iniciativas e Plano de Ação**

As boas práticas de gestão pública recomendam o Monitoramento e Avaliação dos resultados prioritários da instituição como forma de garantir o alcance dos objetivos definidos na Agenda Estratégica. Por sua vez, a sistemática de Monitoramento e Avaliação exige um conjunto de indicadores do desempenho estratégico que permitam medir a evolução das metas definidas previamente, e atestar o desempenho da Assembleia Legislativa, fornecendo insumos para a adoção de medidas de redirecionamento.

A seleção de indicadores é algo que não está limitado à etapa de monitoramento, ocorrendo também nas etapas de Diagnóstico, Formulação, Implementação e Avaliação de Políticas Públicas. Cada uma destas etapas pode ser realizada mediante uma criteriosa seleção de indicadores, em que pesem as tipologias e as propriedades de cada indicador.

### **8.1. Meta**

O estabelecimento de uma meta para cada indicador é primordial para comunicar a todos os membros e servidores a velocidade de implementação da estratégia e a amplitude do desafio a ser superado pela gestão no alcance da visão de futuro. Sabe-se que o principal fator de sucesso parte do princípio de que todos na instituição saibam claramente qual é a sua missão e a sua própria visão de como se estabelecer e se estruturar para atender às suas expectativas. Assim, o método BSC cria condições para que as empresas modifiquem a estratégia em função do aprendizado em tempo real. Utilizando a regra de pontuação é possível desenhar o painel de controle no seu respectivo momento.

### **8.2. Iniciativas**

A execução dos projetos estratégicos se traduz em resultados que vão gerar impactos diretos ou indiretos na vida do cidadão, no exercício da representação parlamentar, na administração da Casa e no desenvolvimento do Estado. Assim, a



cada meta de longo prazo estão descritas um conjunto de iniciativas traduzidas em projetos ou programas que correspondente a respectiva Carteira de Projetos das secretarias.

### **8.3. Plano de Ação**

Na estrutura dos indicadores, metas de curto prazo ano de 2019, um conjunto de medidas, ações e atividades foram descritas como forma de alinhar a estrutura implantadora no alcance dos objetivos. A cada ciclo este plano deve ser revisto e reescrito, pois ele está estritamente vinculado com a meta anual, de curto prazo



## 9. Referências e Bibliografia

GESPUBLICA – Programa Nacional de Gestão Pública e Desburocratização

MARINS e MARINI - Guia de Governança para resultados – 2010

KAPLAN e NORTON – Harvard – 1997 – A Estratégia em Ação

KEPNER e TREGOE – 1997 - O Administrador Racional

